

# 2012

Beogradska berza a.d.

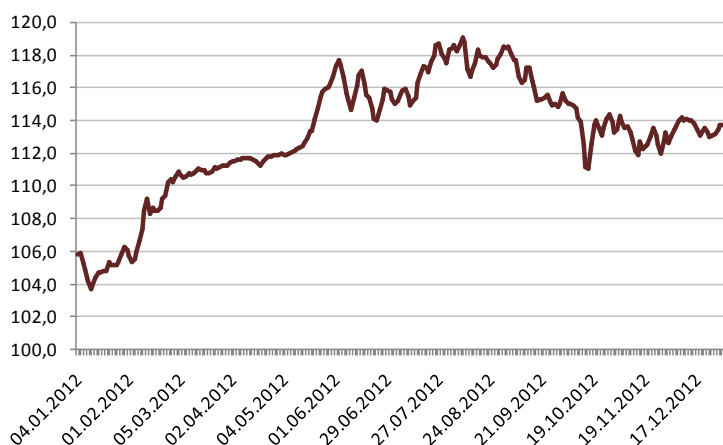
## Godišnji izveštaj o poslovanju u 2012. godini



**BEOGRADSKA BERZA**  
**BELGRADE STOCK EXCHANGE**

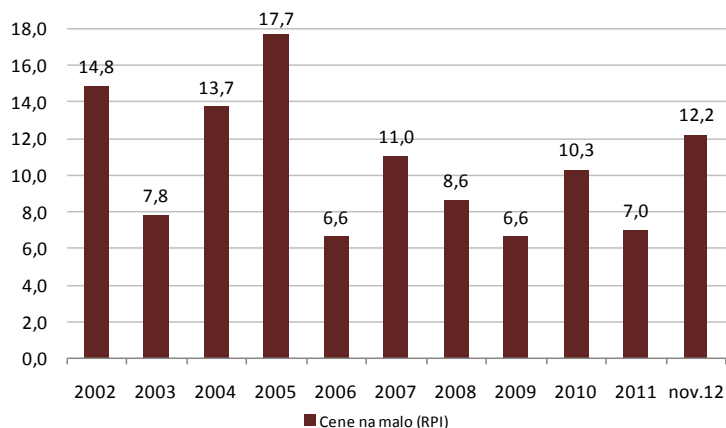
## 1. Makroekonomski podaci:

### Srednji kurs RSD tokom 2012. godine



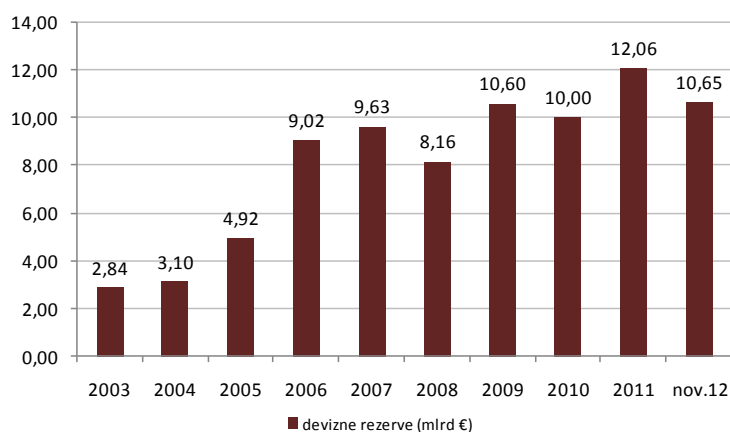
izvor:NBS

### Godišnje stope inflacije



izvor:MFIN-projekcija

### Devizne rezerve



izvor:NBS

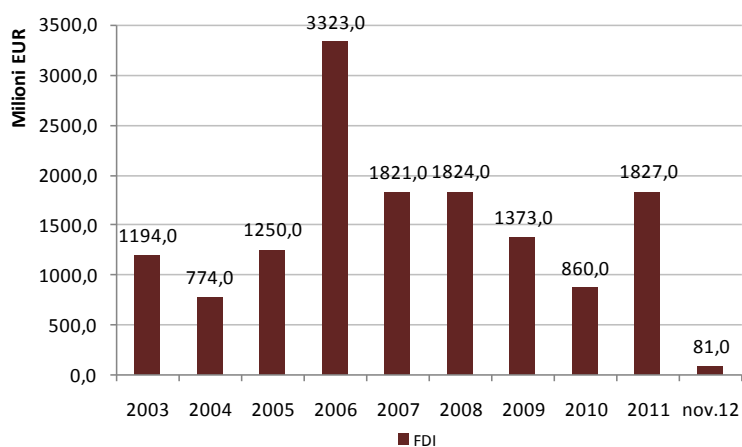
Prethodnu godinu u Srbiji obeležila su mahom politička dešavanja, koja su posebno u prvih devet meseci imala značajne negativne reperkusije na ukupan ekonomski ambijent i privredne tokove. Iako je tokom prvog kvartala Srbija dobila status kandidata za članstvo u EU, ali bez datuma otpočinjanja pregovora, značajni pozitivni uticaji ove vesti su izostali. Ambijent izbornog procesa je snažno diskontovao ovu informaciju tako da su recesione trendove u Srbiji ipak opredelili primetno usporavanje ekonomske aktivnosti u razvijenim ekonomijama, posebno zone evra i zemljama regiona, kao najznačajnijim partnerima u spoljnotrgovinskoj razmeni.

U tom periodu, pad industrijske proizvodnje i ostale nepovoljne karakteristike privrednog ambijenta objašnjavale su se izuzetno lošim vremenskim uslovima i ekstremno niskim temperaturama koje su prouzrokovale značajan problem u saobraćaju i snabdevanju električnom energijom.

U zvaničnim izveštajima navodi se da je za loše ekonomske performanse u prošloj godini još jednom presudan uticaj odigrala viša sila, jer je nakon hladne zime nastupila suša koja je dovela do značajnog podbačja poljoprivredne proizvodnje, što su samo kod nas bile glavne determinante negativne stope raste BDP iako je ceo region pretrpeo slične posledice vremenskih (ne)prilika. Loše performanse u poljoprivrednoj proizvodnji su i razlog za apsolutni rekord u stopi inflacije koja je „pogodila“ Srbiju, a ne eventualna ekspanzivna monetarna politika.

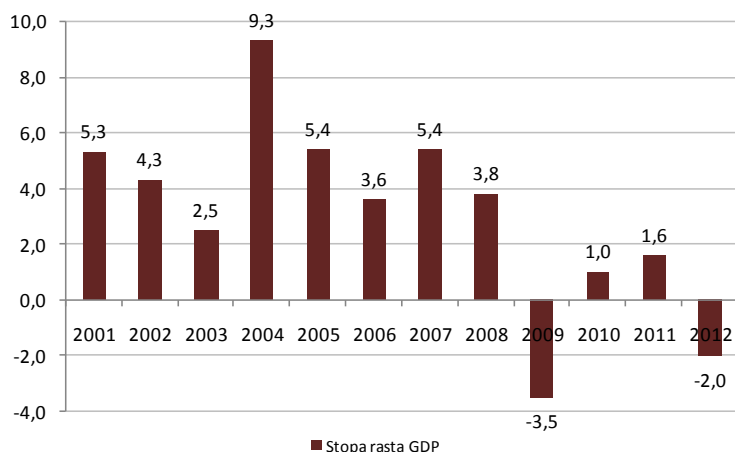
# Izveštaj o poslovanju Beogradske berze za 2012. godinu

## Direktne strane investicije



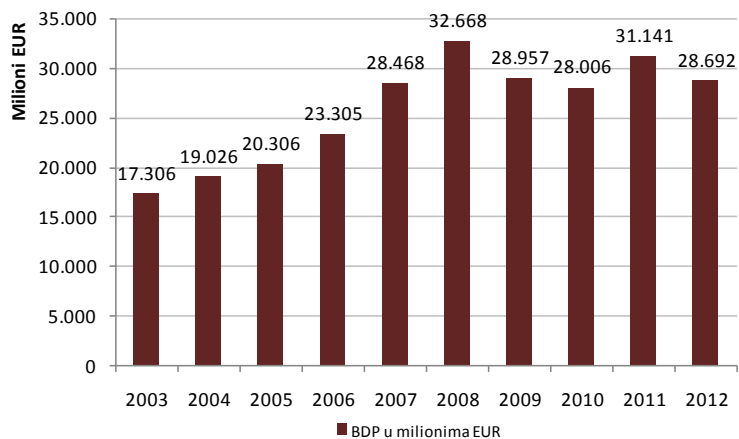
izvor: MFIN

## Stopa rasta GDP



izvor: MFIN-projekcija

## GDP



izvor: MFIN-projekcija

Projekcije makroekonomskih indikatora Evropske komisije ukazuju na stagnaciju oporavka zemalja EU sa velikim rizikom ulaska u novu recesiju. MMF je projektovao blagu recesiju privredne aktivnosti EU u 2012. godini i skroman oporavak u 2013. godini (0,5%). Nepovoljna investiciona kretanja i rizik od brzog širenja krize javnog duga uticali su da projekcije rasta privredne aktivnosti za većinu zemalja za 2012. i 2013. godinu budu revidirane naniže.

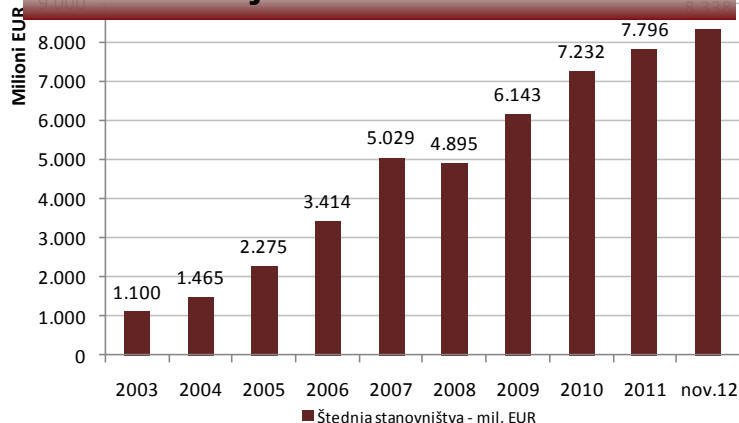
Politika kursa od početka godine je bila izložena pritiscima ka obaranju vrednosti domaće valute.

Depresijacijskim pritiscima u julu i prvoj polovini avgusta znatno je doprinelo i smanjenje kreditnog rejtinga Srbije od strane agencije Standard&Poor's, kao i promena izgleda sa stabilnih na negativne od strane agencije Fitch. Na zaustavljanje depresijacijskih pritisaka u drugoj polovini avgusta i jačanje dinara u septembru uticao je i početak odobravanja subvencionisanih kredita privredi i mere monetarne politike Narodne banke Srbije. Izmenom regulative o obaveznoj rezervi oslobođen je deo deviznih sredstava banaka, a njihova potreba za dinarskom likvidnošću je povećana.

U prvih devet meseci zabeležen je nizak nivo kreditne aktivnosti banaka sa velikim udelom problematičnih kredita u ukupno odobrenim kreditima privredi i stanovništvu. Kreditna aktivnost banaka u septembru je ubrzana zahvaljujući odobravanju novog paketa subvencionisanih kredita privredi, nakon višemesečnog usporavanja kreditnog rasta. Ovi efekti su se odmah preneli na kretanja kursa i doveli do

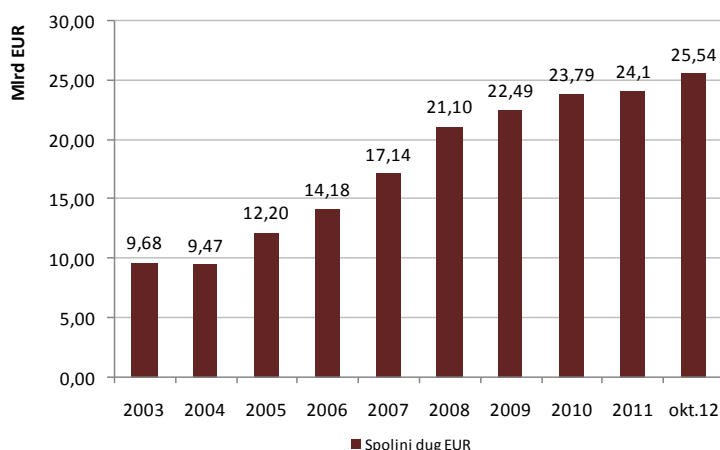
# Izveštaj o poslovanju Beogradske berze za 2012. godinu

## Devizna štednja



izvor: MFIN

## Spoljni dug Srbije



izvor: NBS

apresijacije u posljednjem kvartalu, istovremeno otvarajući pitanje o efektima koji se tokom 2013. godine mogu očekivati kada nastupi istek pomenutih mera.

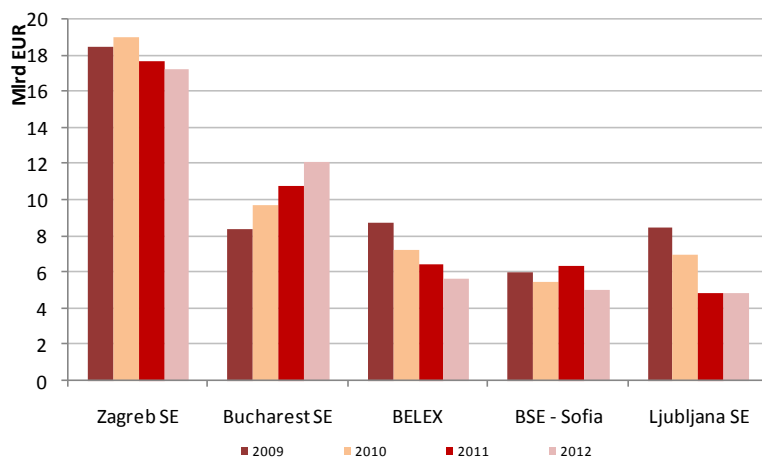
Padu aktivnosti prerađivačke industrije doprineo je značajno i odlazak U.S. Steel sa domaćeg tržišta, koji je u prethodnom periodu bio značajan igrač u spoljnotrgovinskom prometu i bilansu Srbije. Takođe, tokom prošle godine zabeležen je rekordno nizak nivo stranih investicija, dok je stopa zaduživanja dramatično povećana.

Iako su prognoze kojima nadležni organi predstavljaju planove za 2013. godinu izuzetno optimistične, realni izazovi će se ponovo nalaziti u političkoj sferi i reperkusijama tih političkih zbivanja na ekonomiju.

Nastavak pregovora Beograda i Prištine o statusu Kosova kao i kvalitet realizovanih ciljeva iz tih pregovora biće ključni faktor koji će opredeliti dobijanje datuma za početak pregovora o članstvu u EU, što bi moglo imati pozitivan impuls na ukupne investicije, uključujući i investicije preko tržišta kapitala.

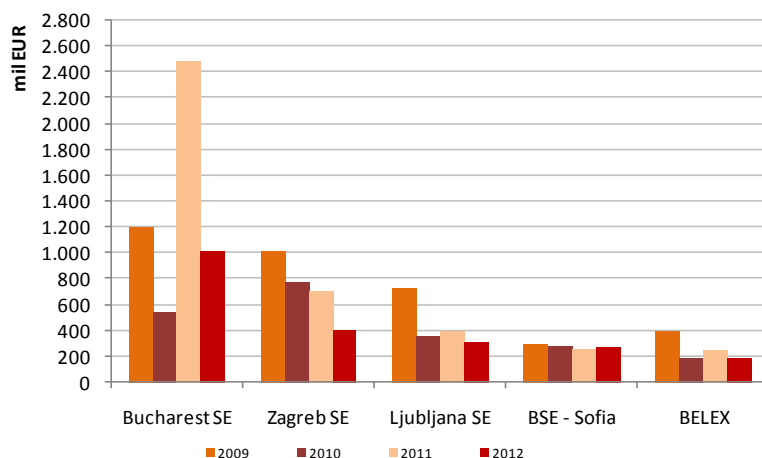
## 2. Regionalni položaj Berze

### Tržišna kapitalizacija



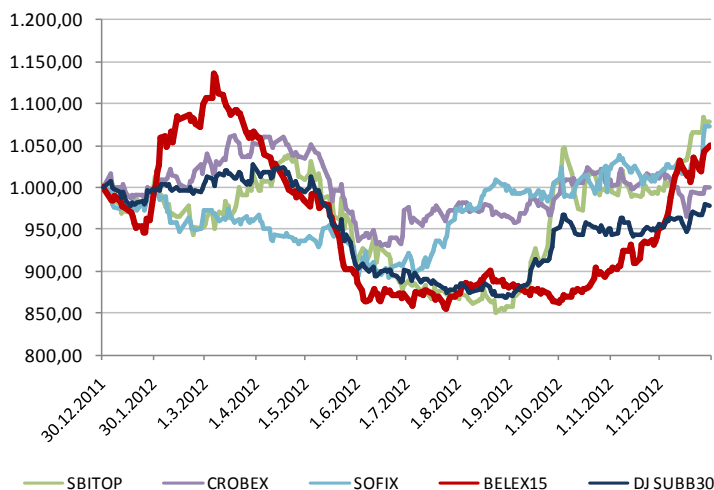
Region jugoistočne Evrope je tokom prethodne godine i dalje bio opterećen svojim standardnim problemima od kojih se već kao hronični izdvaja izuzetno niska likvidnost.

### Promet akcijama po godinama



Karakteristika niske likvidnosti je značajna deformacija cene trgovane aktive sa uticajem na porast sistemskog nepovernja u mehaniizme tržišta kapitala. Kao i prethodne godine situacija u kojoj se nalazi Grčka opredeljuje sentiment ulagača kada posmatraju ovaj deo evropskog kontinenta, koji se ipak ne može pohvaliti značajnim iskoracima u reformama i povećanoj produktivnosti, sa jedne, i uslova poslovanja na tržištima kapitala, sa druge strane.

### Indeksi jugoistočne Evrope

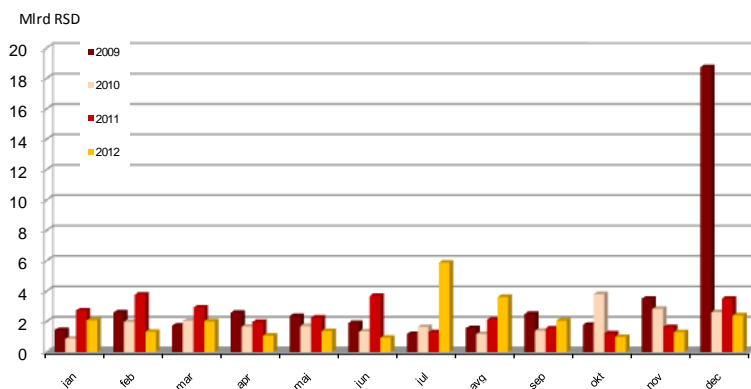


Hroničan nedostatak velikih institucionalnih investitora koji svojim učešćem na tržištima kapitala pored likvidnosti obezbeđuju i određeno smanjenje volatilnosti, ponovo u prvi plan stavlja pitanje uspostavljanja tešnje saradnje i pronalaženja adekvatnog oblika povezivanja organizatora tržišta. Tokom prethodne godine najmanje berze regiona (Montenegro, Sarajevska i Banjalučka berza) prve su najavile proces integracije kroz olakšan pristup domicilnim tržištima putem jedinstvene platforme za trgovanje.

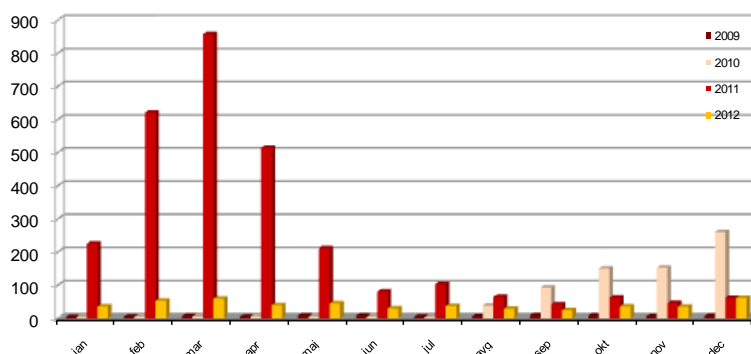
## 3. Poslovne operacije

### 3.1. Promet:

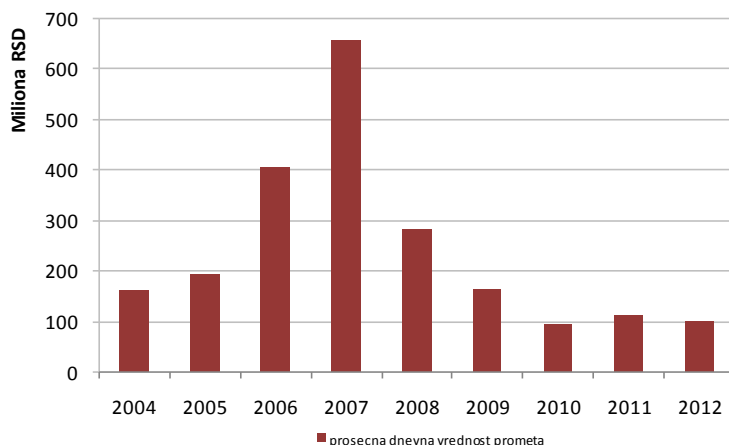
#### Ukupan promet po mesecima



#### Ukupan broj transakcija po mesecima



#### Prosečna dnevna vrednost prometa



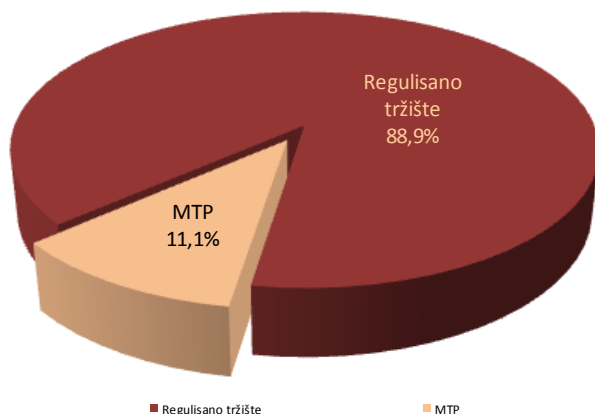
Na Beogradskoj berzi je u 2012. godini ostvaren ukupan promet u vrednosti od 24,99 milijardi dinara, odnosno nešto manje od 220 miliona evra, što izraženo u dinarima predstavlja pad prometa od 12,58% u odnosu na prethodnu godinu. Trgovalo se akcijama kao i korporativnim obveznicama, obveznicama Republike Srbije, ali je, kao i prethodnih godina, trgovanje akcijama bilo dominantno.

Prvo polugodište 2012. godine na Beogradskoj berzi je obeležio dramatičan pad prometa i ukupnih tržišnih aktivnosti koji je doveo do situacije nezabeležene na domaćem tržištu još od 2002. godine, jer je minorna strana tražnja i apsolutni nedostatak domaće kompenzacije za pad te tražnje spustio likvidnost na neslućeno niske nivoe. Promet izražen u evrima je u skladu sa tim na desetogodišnjem minimumu, odnosno na nivou koji je imao u vreme uspostavljanja mehanizama berzanskog trgovanja, a pre uvođenja elektronskog trgovanja akcijama.

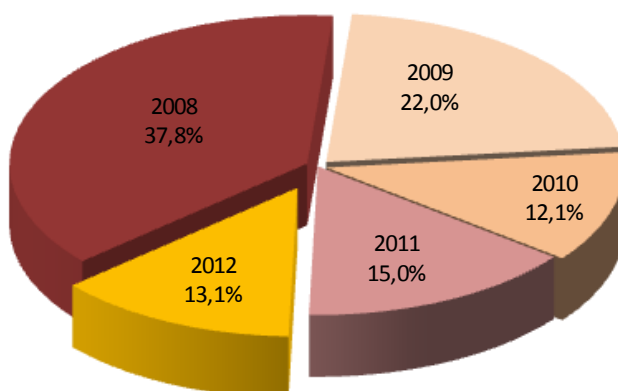
Dok je prvo tromesečje bilo obeleženo lutanjem u regulatornim problemima i sporosti nadležnih institucija u adaptiranju na novine predviđene novim zakonskim okvirima, i u skladu sa tim u formulisanju pravnog okvira u kome bi članovi Berze i investitori mogli da obavljaju svoje poslovanje na predvidiv i jednostavan način, tradicionalno najaktivniji i trgovački najkvalitetniji prvi

# Izveštaj o poslovanju Beogradske berze za 2012. godinu

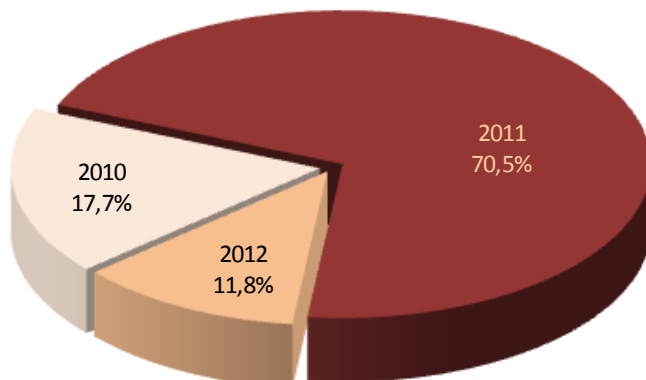
## Struktura prometa prema tržištima



## Struktura prometa poslednjih 5 godina (RSD)



## Struktura transakcija u poslednje 3 godine



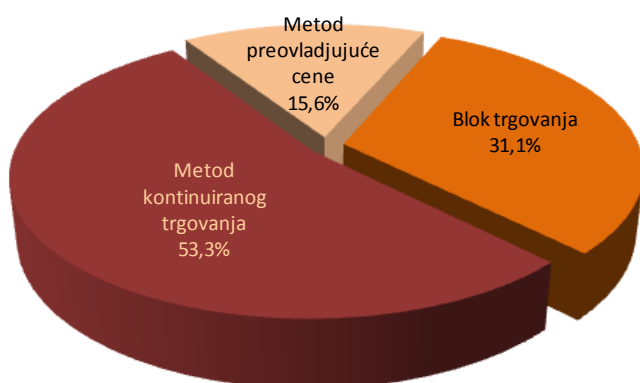
kvartal je propušten i nije doneo ohrabrujuće podatke o kretanju cena i likvidnosti tržišta.

Drugi kvartal su obeležile predizborne dileme i neizvesnost koju izborni proces dovodi sam po sebi i na razvijenim i uređenijim finansijskim tržištima. Uz neefikasnost u rešavanju problema koji, iako se odnose na zonu evra najčešće upućuju na ekonomiju Grčke kao sinonim za krizu koja prevazilazi finansijske i političke kapacitete Evropske unije, ovaj region je imao konstantnu negativnu reklamu u svim relevantnim svetskim medijima. Poslednji faktor koji predstavljala kap koja je prelila čašu ionako malobrojnih i značajno osiromašenih investitora u domaću finansijsku aktivu, bilo je ponašanje regulatora, kontrolora i supervizora domaćeg finansijskog tržišta, odnosno državnih organa koji su u najmanju ruku na neuobičajan način rešili da prevaziđu krizu koja se javila u nekad najlikvidnijoj hartiji na Beogradskoj berzi (Agrobanka) i to najpre neprisustvovanjem na zakazanim skupštinama društva u ozbiljnim problemima, a zatim i oduzimanjem licence za rad i prebacivanjem zdrave aktive na novo pravno lice.

Takvo postupanje je postojeće akcionare dovelo u red za traženje pravde pred međunarodnim arbitražnim institucijama uz istovremeno pravljenje besplatnog roadshow-a o preteranom riziku i nemogućnosti ulaganja novca u srpsko tržište kapitala.

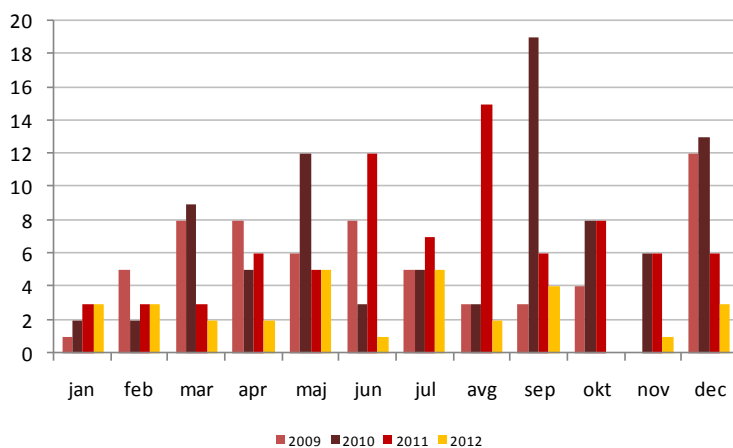
# Izveštaj o poslovanju Beogradske berze za 2012. godinu

## Struktura prometa po metodu trgovanja

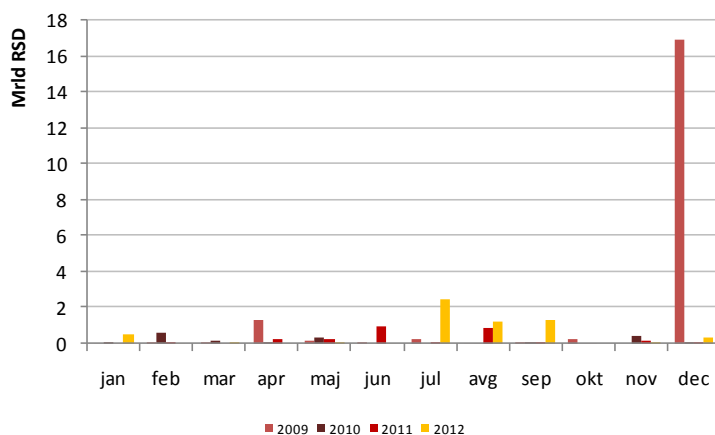


Inače, radi ilustracije značaja Agrobanke kao izdavaoca za Beogradsku berzu, navodimo podatak da je kroz dokapitalizacije od oko 108 miliona evra, Agrobanka aktivirala nešto preko 600 miliona evra pretežno stranog novca (kroz uplate), što je u to vreme imalo značajne reperkusije na jačanje kursa domaće valute, pa zatim i naglo slabljenje iste kada se neaktivirana dokapitalizacija vraćala u svoje matične zemlje.

## Broj transakcija ostvarenih blok trgovanjem



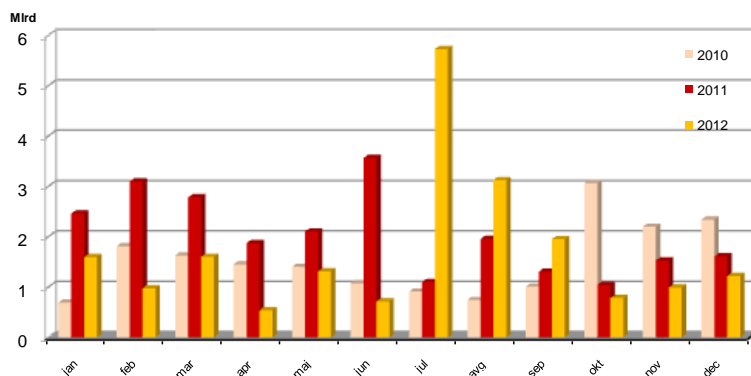
## Promet ostvaren blok transakcijama



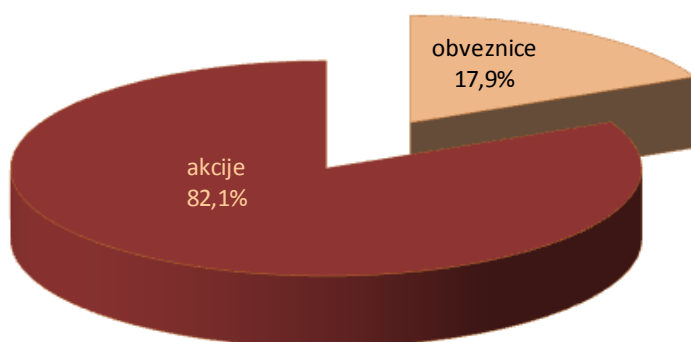


## 3.1.1. Promet Akcijama:

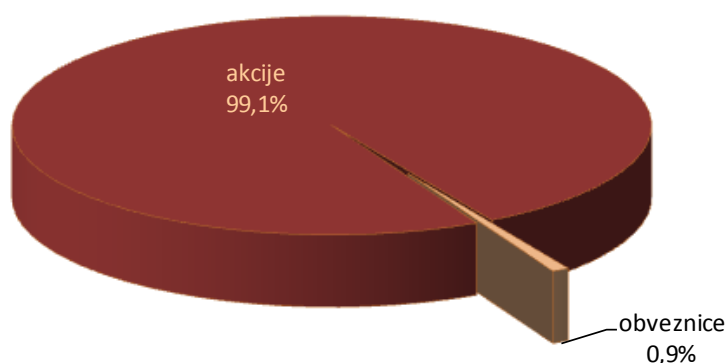
### Ukupan promet akcijama po mesecima



### Struktura prometa prema vrsti HoV



### Struktura broja transakcija prema vrsti HoV



Kao i prethodnih godina, trgovanje akcijama na Beogradskoj berzi je i u 2012. godini imalo dominantno učešće u prometu. U toj godini je 82,1% ukupnog prometa bilo ostvareno u trgovanju akcijama, što ipak predstavlja smanjenje u odnosu na prethodnu godinu, odnosno relativno značajniji uticaj trgovanja obveznicama tokom 2012. godine. Ukupan ostvaren promet iznosio je 20,5 milijardi dinara, tj. nešto manje od 180 miliona evra, što predstavlja pad od 15,96% na godišnjem nivou ukoliko se posmatra samo dinarska vrednost.

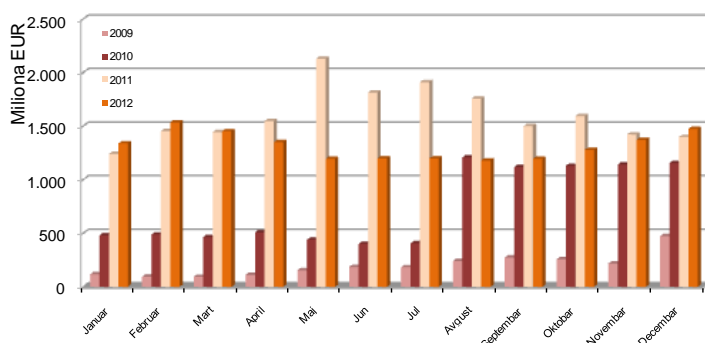
Uz prethodno navedene podatke o povećanoj percepciji rizika od strane investitora prouzrokovane situacijom prevashodno u bankarskom sektoru i negativnim regionalnim ambijentom, promet akcijama je uz rekordno lošu 2010. godinu na drugom najnižem nivou od kada je u Srbiji uvedeno elektronsko trgovanje ovim finansijskim instrumentom.

Takođe značajan pad broja transakcija odlikava stabilizaciju u trgovanju akcijama koje su bile predmet besplatne distribucije, usled stabilizacije ponude te se ovako veliki broj transakcija ne može očekivati ponovo sve do eventualnog dolaska novih kompanija koje su bile ili će biti predmet besplatne podele.

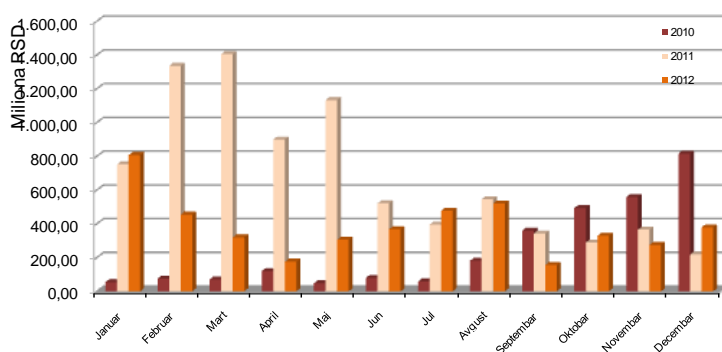
## Listing

### Prime listing:

#### Tržišna kapitalizacija Prime i Standard listinga

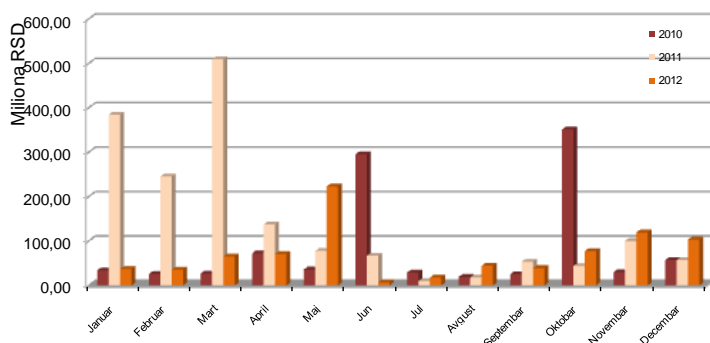


#### Promet na Prime listingu



### Standard listing:

#### Promet na Standard Listingu



Novi Zakon o tržištu kapitala koji je svoju punu primenu dobio stupanjem na snagu Pravila Beogradske berze, kod najkvalitetnijeg segmenta doveo je do terminološkog usklađivanja naziva i korekcije pravila samog listiranja.

Oba listinga regulisanog tržišta Beogradske berze na kraju 2012. godine ukupno su imala 8 akcija listiranih kompanija, bez promene u odnosu na prethodnu godinu. Sve refleksije relativno loše ekonomske situacije odrazile su se i na mogućnost dovođenja novih kompanija na bilo koji nivo listinga, te je pored jasno izražene volje nekih domaćih kompanija za taj kvalitativni iskorak, listiranje odloženo za neko buduće vreme.

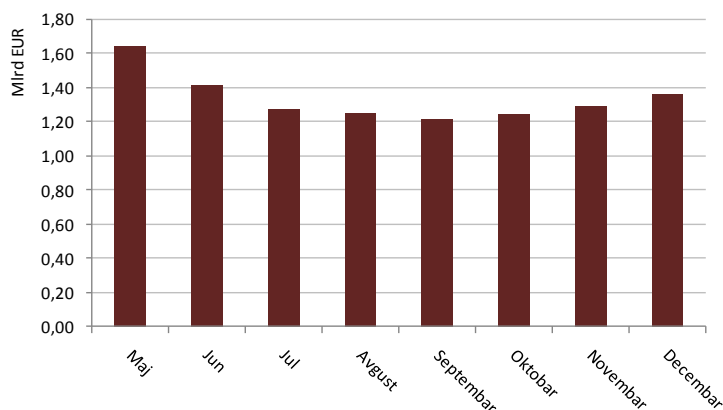
Poslednjeg dana 2012. godine kapitalizacija regulisanog tržišta akcija je iznosila 2,8 milijardi evra, pri čemu je Prime listing imao kapitalizaciju od 1,34 milijarde EUR a Standard listing gotovo 131 milion EUR.

U ukupnom trgovanju akcijama, regulisano tržište je učestvovalo sa izuzetno visokih 88,9%, mada je zbog nove klasifikacije ovaj podatak relativno neuporediv sa prethodnim podacima sa berzanskog tržišta.

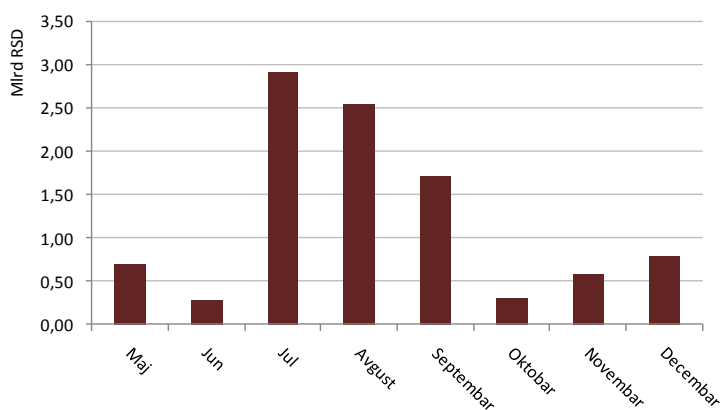
Ukupno ostvaren promet na Prime listingu je iznosio 4,5 milijardi RSD (40,7 mil EUR). Standard listing su i u 2012. godini činile akcije 3 kompanije koje su zabeležile ukupan promet od 0,84 milijarde RSD (7,4 mil EUR).

## Open Market:

### Tržišna kapitalizacija na Open Market-u

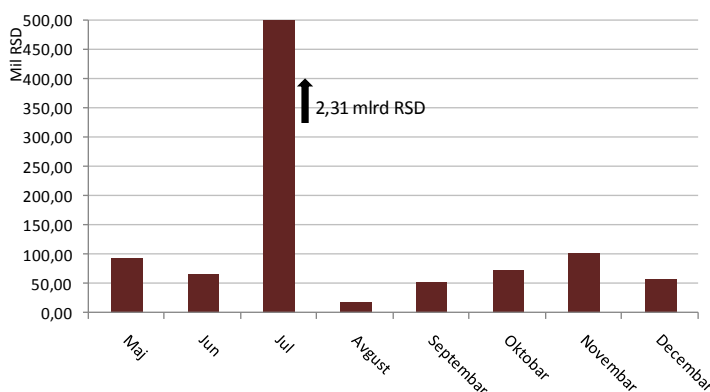


### Ukupan promet – Open Market



## MTP:

### Ukupan promet – MTP



Nova zakonska regulativa uslovila je novu segmentaciju tržišta (prema uslovima i kriterijumima za uključenje na regulisano tržište, odnosno MTP Belex) i razvrstavanje već uključenih hartija od vrednosti na nove tržišne segmente, te je u tom postupku formiran segment regulisanog tržišta koji nije listing - Open market, a koji obuhvata one minimalno likvidne nelistirane hartije koje ispunjavaju najmanje zahteve u pogledu kapitala izdavaoca, odnosno free float-a, kao i korporativnog upravljanja. Ovaj segment, iako hijerarhijski najniži nivo regulisanog tržišta, u prethodnoj godini je ostvario najveći obim prometa i uprkos trendu smanjivanja broja akcija kojima se trguje, poseduje značajnu tržišnu kapitalizaciju koja dostiže gotovo 1,4 milijarde EUR.

Open market je na kraju 2012. godine brojao 133 različita finansijska instrumenta, uključujući dve obveznice izdate od strane banaka. Promet za sedam meseci od kako je uspostavljen ovaj tržišni segment je iznosio 9,5 milijardi RSD (82 miliona EUR) u trgovanju akcijama, dok je obveznicama zabeležen promet od 184 miliona RSD (1,6 miliona EUR).

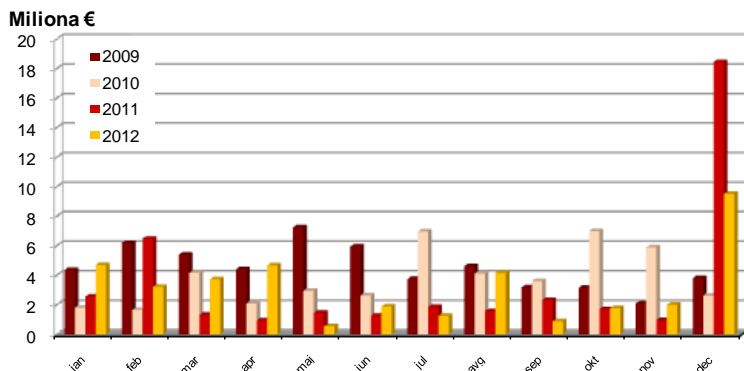
Paralelno sa uspostavljanjem regulisanog tržišta formirana je i multilateralna trgovačka platforma kojom upravlja Beogradska berza, MTP Belex, a na kome su sve hartije koje ne ispunjavaju propisane minimalne kriterijume likvidnosti i korporativnog izveštavanja. Na kraju prethodne godine akcije sa ovog segmenta imale su tržišnu kapitalizaciju od 2,8 milijarde EUR, dok je ostvaren promet iznosio 2,7 milijardi RSD (24 miliona EUR). Na ovom najlikvidnijem segmentu, 83% prometa je ostvareno u jednoj transakciji Srpske fabrike stakla a.d. Paraćin (SFSP) tokom jula meseca.

# Regulisano tržište – statistički podaci

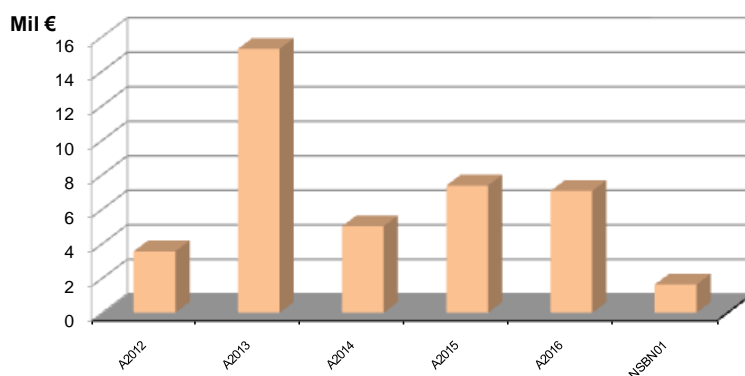
Prime Listing												
Simbol hartije	Naziv izdavaoca	Poslednja cena	Broj emitovanih	Broj aukcija	Broj trgovanja	Obim trgovanja	Vrednost prometa EUR	Broj transakcija	FFC	P/B	Tržišna kapitalizacija EUR	Free float tržišna kapitalizacija EUR
AERO	Aerodrom Nikola Tesla a.d., Beograd	448,00	34.289.350,0	251	251	918.173	3.699.064,95	237.354	16,94%	0,67	135.084.931,80	22.883.387,45
ENHL	Energoprojekt holding a.d., Beograd	605,00	9.937.538,0	251	234	1.561.142	6.359.950,29	1.537	53,55%	0,84	52.869.331,41	28.311.526,97
NIIS	NIS a.d., Novi Sad	736,00	163.060.400,0	251	251	3.075.178	17.823.846,84	218.349	13,97%	1,37	1.055.348.650,13	147.432.206,42
SJPT	Soja protein a.d., Bečej	735,00	14.895.524,0	252	234	2.432.838	12.330.138,43	1.741	36,96%	0,97	96.274.831,23	35.583.177,62
TIGR	Tigar a.d., Pirot	215,00	1.718.460,0	251	166	131.685	491.773,30	879	66,28%	0,13	3.248.983,67	2.153.426,38
Standard Listing												
Simbol hartije	Naziv izdavaoca	Poslednja cena	Broj emitovanih	Broj aukcija	Broj trgovanja	Obim trgovanja	Vrednost prometa EUR	Broj transakcija	FFC	P/B	Tržišna kapitalizacija EUR	Free float tržišna kapitalizacija EUR
ALFA	Alfa plam a.d., Vranje	5.300,00	174.812,0	251	99	21.891	1.167.743,74	210	47,68%	0,23	8.147.357,11	3.884.659,87
KMBN	Komercijalna banka a.d., Beograd	1.399,00	8.709.310,0	251	166	350.315	4.018.977,65	612	32,40%	0,43	107.144.801,58	34.714.915,71
MTLC	Metalac a.d., Gornji Milanovac	1.735,00	1.020.000,0	251	140	152.890	2.250.158,29	410	87,41%	0,65	15.562.139,08	13.602.865,77
Open market - 30 najvećih akcija po free float tržišnoj kapitalizaciji												
Simbol hartije	Naziv izdavaoca	Poslednja cena	Broj emitovanih	Broj aukcija	Broj trgovanja	Obim trgovanja	Vrednost prometa EUR	Broj transakcija	FFC	P/B	Tržišna kapitalizacija EUR	Free float tržišna kapitalizacija EUR
AIKB	AIK banka a.d. Niš	1.566,00	8.861.501,0	251	241	2.094.993	27.909.754,87	1.730	67,51%	0,34	122.030.584,05	82.382.847,29
IMLK	Imlek a.d., Beograd	3.181,00	8.741.010,0	251	219	258.403	6.772.583,88	1.384	18,32%	2,79	244.509.043,93	44.794.056,85
JMBN	Jubmes banka a.d., Beograd	12.331,00	273.661,0	251	145	15.209	1.364.763,29	230	68,37%	0,64	29.674.324,99	20.288.335,99
FITO	Galenika Fitofarmacija a.d., Zemun	2.500,00	1.320.000,0	251	135	86.759	1.650.024,90	373	49,94%	0,96	29.019.076,09	14.492.126,60
JESV	Jedinstvo Sevojno a.d., Sevojno	4.521,00	304.719,0	251	125	15.853	641.475,69	317	70,62%	0,70	12.114.449,47	8.555.224,21
AIKBPB	AIK banka a.d. Niš	830,00	1.287.641,0	251	49	46.634	321.885,98	79	63,93%	0,18	9.398.153,42	6.008.239,48
TKOSM	Takovo osiguranje a.d., Kragujevac	3.497,00	573.324,0	251	6	9.360	329.233,78	8	33,45%	3,02	17.630.531,13	5.897.412,66
TGAS	Messer Tehnogas a.d., Beograd	3.550,00	1.036.658,0	251	108	6.283	185.822,55	235	18,06%	0,35	32.361.861,72	5.844.552,23
DJMN	Dijamant a.d., Zrenjanin	8.928,00	272.485,0	251	30	1.314	75.012,05	47	26,92%	0,31	21.392.740,48	5.758.925,74
UNBN	Univerzal banka a.d. Beograd	1.020,00	567.481,0	251	58	135.075	2.293.552,70	140	100,00%	0,09	5.090.039,33	5.090.039,33
PLNN	Planinka a.d., Kuršumlija	13.601,00	65.284,0	251	36	1.463	157.286,31	54	65,08%	1,14	7.808.133,64	5.081.533,37
GMON	Goša montaža a.d., Velika Plana	2.397,00	257.174,0	251	117	24.185	521.550,89	446	91,93%	0,73	5.420.816,86	4.983.356,94
PSBN	Banka Poštanska štedionica a.d. Beograd	25.754,00	447.556,0	251	41	1.728	268.277,90	115	4,79%	1,04	101.358.859,78	4.855.089,38
STUP	STUP Vršac a.d., Vršac	15.500,00	36.288,0	251	6	391	52.878,77	8	81,99%	3,29	4.946.116,85	4.055.321,21
FRKM	Frikom a.d., Beograd	15.000,00	657.182,0	251	8	168	10.467,11	14	4,16%	1,90	86.685.520,27	3.606.117,64
MLSU	Mlekara a.d., Subotica	1.350,00	2.310.449,0	251	75	12.618	169.486,32	157	13,06%	1,11	27.428.357,18	3.582.143,45
VZAS	Veterinarski zavod Subotica a.d., Subotica	550,00	4.260.196,0	251	150	293.271	961.749,68	459	15,78%	0,69	20.604.491,98	3.251.388,83
TETO	TE - TO a.d., Senta	6.050,00	400.414,0	251	48	4.505	189.026,52	83	14,05%	1,03	21.302.681,27	2.993.026,72
DINNPB	Philip Morris Operations a.d., Niš	910,00	3.308.768,0	251	115	11.150	89.235,13	252	10,87%	0,91	26.477.522,79	2.878.106,73
PRJM	Projektomontaža a.d., Beograd	3.000,00	168.122,0	251	11	36	1.066,33	12	63,86%	1,71	4.435.222,83	2.832.333,30
PRBN	Privredna banka a.d., Beograd	160,00	5.706.666,0	251	123	215.024	289.188,00	371	35,20%	0,26	8.029.196,36	2.826.277,12
VITL	Vital a.d., Vrbas	1.330,00	763.937,0	251	43	9.961	135.299,89	102	31,45%	0,28	8.934.676,39	2.809.955,72
PION	Pionir PP Srbobran a.d., Srbobran	12.500,00	42.810,0	251	7	114	13.408,60	9	53,95%	1,04	4.705.707,00	2.538.728,92
CCNB	Čačanska banka a.d., Čačak	5.000,00	181.982,0	251	21	2.517	105.392,39	50	26,51%	0,18	8.001.438,64	2.121.181,38
KMBNPB	Komercijalna banka a.d., Beograd	771,00	373.510,0	251	110	35.290	256.003,94	249	77,21%	0,24	2.532.364,71	1.955.238,79
INFM	Informatika a.d., Beograd	1.950,00	180.011,0	251	10	1.094	22.526,48	22	60,30%	0,37	3.086.763,08	1.861.318,14
MTBN	Razvojna banka Vojvodine a.d., Novi Sad	470,00	3.231.952,0	251	131	120.509	841.958,29	624	13,78%	0,16	13.357.722,02	1.840.694,09
BNNI	Banini a.d., Kikinda	11.990,00	53.729,0	251	7	60	8.762,45	8	30,73%	1,02	5.664.969,58	1.740.845,15
VDAV	Voda Vrnjci a.d., Vrnjačka Banja	9.504,00	114.787,0	252	30	18.820	910.808,05	64	16,67%	1,02	9.593.316,54	1.599.205,87
NEOP	Neoplanta a.d., Novi Sad	550,00	2.383.723,0	251	99	29.244	96.119,63	266	13,31%	0,38	11.528.906,52	1.534.497,46

## 3.1.2. Obveznice:

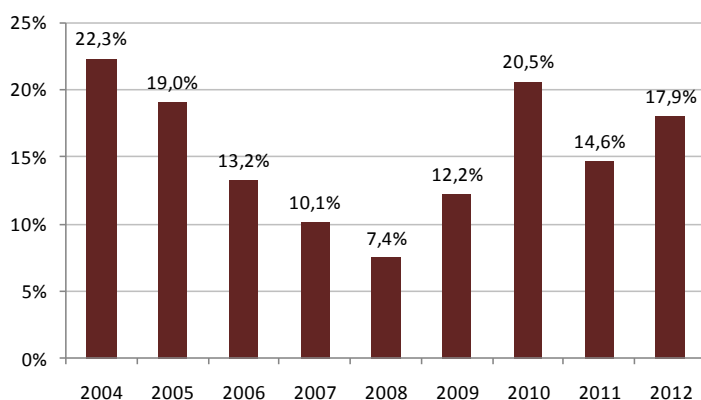
### Promet obveznicama po mesecima



### Promet obveznicama u 2012.



### Učešće trgovanja obveznicama po godinama



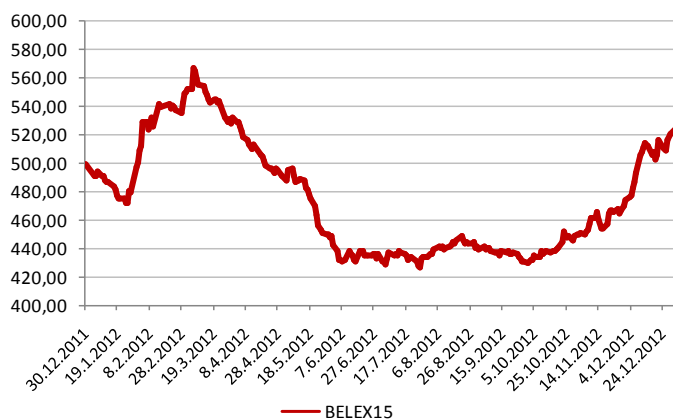
Na Beogradskoj berzi je u trgovanju svim dužničkim hartijama od vrednosti u 2012. godini ostvaren promet od blizu 4,48 milijardi RSD, što predstavlja 7% viši promet u odnosu na prethodnu godinu.

Serijom obveznica A2013 ostvaren je najveći promet u 2012. godini u nivou od preko 1,7 milijardi dinara. Serija obveznica A2015 je u posmatranom periodu ostvarila i najveći rast cene u iznosu od 8,96%. Ako posmatramo prinose na godišnjem nivou, ignorišući seriju A2013 zbog roka dospeća, ostale četiri serije su se kretale oko nivoa prinosa između 4,5% i 7%. Nakon relativno visokih prinosa tokom prva tri kvartala sve serije obveznica su tokom poslednja tri meseca imale značajan rast cena, dok su se prinosi spustili na vrednosti od oko 5% na godišnjem nivou.

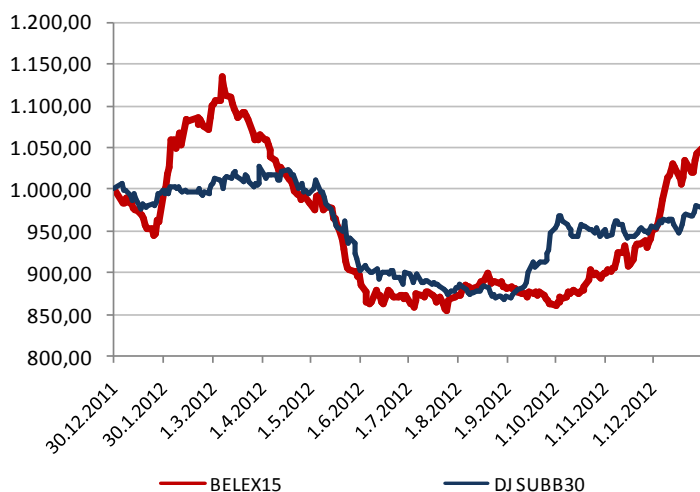
Događaj koji je obeležio tržište obveznica nije prikazan u statistici, odnosi se na primarnu prodaju prve serije obveznica Erste banke a.d Novi Sad, što ujedno predstavlja i prvo primarno trgovanje nekim finansijskim instrumentom na organizovanom tržištu posmatrano od 2003. godine, pri čemu je ostvarena ukupna vrednost prometa od 1,465 milijardi RSD. Predmetne obveznice su zatim uključene na Open market gde je kroz pet transakcija trgovano nešto više od 184 miliona RSD, što takođe predstavlja najbolji rezultat od kada se elektronski trguje korporativnim obveznicama.

## 3.2. Indeksi Beogradske berze:

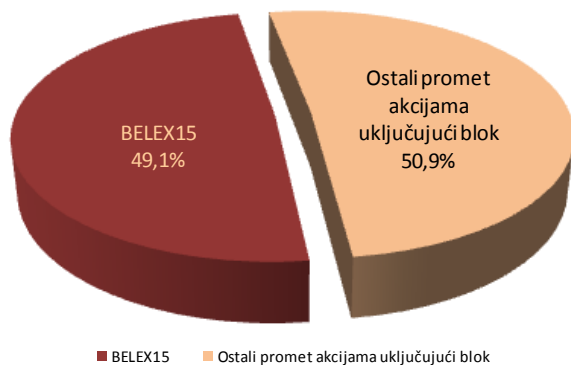
### Kretanje indeksa BELEX15 u 2012.



### 2012. - BELEX15 vs. STOXX Sub Balkan 30



### Učešće ukupnog prometa akcija iz indeksa BELEX15 u ukupnom prometu akcijama



Nakon dve uzastopne godine sa negativnim godišnjim prinosima, indeksi Beogradske berze su u 2012. godini ostvarili pozitivne rezultate. Indeks najlikvidnijih akcija BELEX15 je završio godinu sa rastom od 4,98% i vrednošću od 523,89 poena, dok je opšti indeks BELEXline ostvario nešto blaži rast od 2,9% uz vrednost od 1.005,56 indeksnih poena.

Izrazito nizak nivo likvidnosti na tržištu tokom 2012. godine, kao direktnu posledicu imao je visoku volatilnost cena akcija iz indeksne korpe, što se odrazilo na vrednosti indeksa koje su oscilirale u rasponu od gotovo 150 indeksnih poena na indeksu BELEX15 i 194 poena na BELEXline-u.

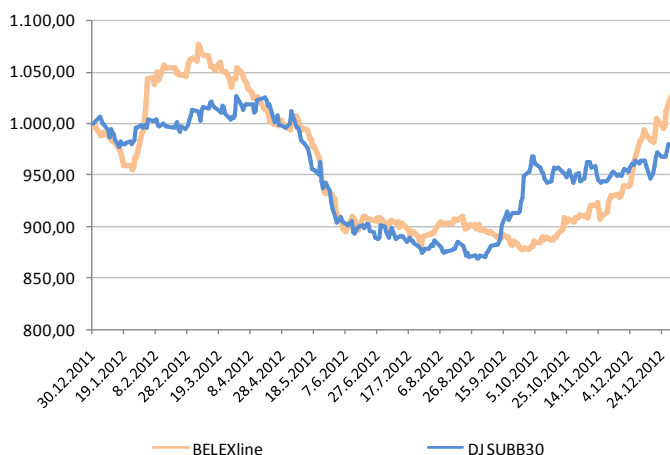
U prvom kvartalu 2012. godine zabeležen je snažan rast oba indeksa, koji su u ovom periodu ostvarili i svoje maksimalne godišnje vrednosti. BELEX15 je tokom trgovanja 6. marta dostigao vrednost od 573,98, dok je istog dana BELEXline ostvario maksimalnih 1051,34 indeksna poena. Indeksi su kvartal završili sa rastom od 6,59%, odnosno 5,3% respektivno.

Drugi kvartal je doneo značajan pad oba pokazatelja, čije su vrednosti paralelno sa drastičnim smanjenjem prometa konstanto opadale završivši period sa prinosom od -18% (BELEX15) i -13,7% (BELEXline).

Treći kvartal je obeležila stabilizacija cena i dostizanje najnižih godišnjih vrednosti.

# Izveštaj o poslovanju Beogradske berze za 2012. godinu

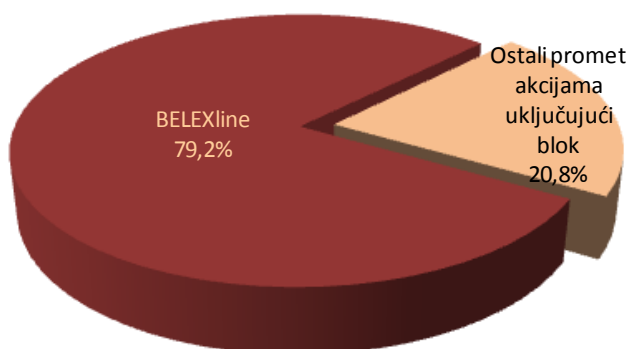
## Kretanje indeksa BELEXline u 2012.



BELEX15 je tokom trgovanja 25. jula dostigao 424,47 poena dok je BELEXline svoju najnižu vrednost od 857 poena ostvario 26. septembra. Period je, iako značajno smanjene volatilnosti i povećanog prometa, završen sa negativnim predznakom prinosa od -1,14% za BELEX15 i -3,31% za BELEXline.

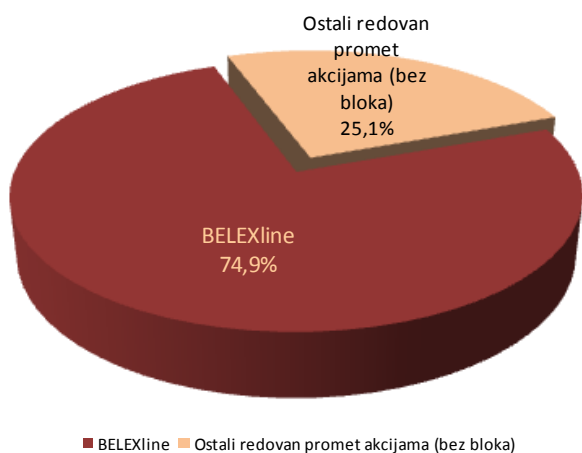
Poslednje tromesečje obeležio je snažan oporavak vrednosti indeksa koji je uspeo da prevaziđe sva negativna kretanja u prethodnim periodima i izvede godišnje prinose indeksa u pozitivnu zonu. BELEX15 je ostvario rast od čak 21,6%, dok je BELEXline porastao za 17,1%.

## Učešće ukupnog prometa BELEXline u prometu



Učešće prometa akcija u korpi indeksa BELEX15 je u 2012. godini bilo na nivou koji se za samo 1,5 procentnih poena razlikuje od prethodne godine. Iako je godinu završio sa samo 14 akcija u svom sastavu (nakon isključenja akcija Agrobanke a.d. Beograd) promet indeksa je predstavljao 49,1% ukupnog prometa akcijama na Beogradskoj berzi.

## Učešće redovnog prometa akcija BELEXline



Sveobuhvatniji BELEXline je razumljivo imao veće učešće u ostvarenom prometu od 79,2% što je za samo 0,6 procentna poena niže u odnosu na prethodnu godinu, pa se može zaključiti da je reprezentativnost indeksa zadržana na istom nivou kao i prethodnih godina, odnosno da je likvidnost Berze fokusirana na nekoliko desetina hartija koje se nalaze u sastavu indeksnih korpi.

## 3.3. Market Mejkeri:

### Učešće market mejkera u prometu po hartijama

	MTLC	SJPT	TIGR	VZAS
Januar 2012	1,41%	2,67%	0,69%	19,92%
Februar 2012	0,39%	3,62%	0,51%	36,98%
Mart 2012	0,18%	17,16%	1,16%	0,58%
April 2012	0,00%	15,07%	0,38%	2,45%
Maj 2012	0,09%	1,45%	1,46%	14,33%
Jun 2012	1,88%	2,01%	13,35%	0,88%
Jul 2012	0,71%	0,32%	2,01%	1,75%
Avgust 2012	0,62%	0,96%	2,60%	47,48%
Septembar 2012	1,22%	2,55%	1,34%	0,00%
Oktobar 2012	0,00%	5,45%	6,55%	3,47%
Novembar 2012	0,00%	16,39%	3,10%	0,00%
Decembar 2012	0,10%	9,03%	2,13%	0,00%
<b>Grand Total</b>	<b>0,22%</b>	<b>3,16%</b>	<b>1,05%</b>	<b>11,90%</b>

### Učešće market mejkera u broju transakcija po hartijama

	MTLC	SJPT	TIGR	VZAS
Januar 2012	4,81%	20,92%	32,76%	15,79%
Februar 2012	1,43%	7,19%	3,38%	27,27%
Mart 2012	4,17%	10,78%	14,56%	9,78%
April 2012	0,00%	7,08%	1,00%	8,70%
Maj 2012	4,05%	9,52%	10,00%	18,63%
Jun 2012	3,85%	12,01%	6,14%	5,17%
Jul 2012	1,92%	9,93%	26,67%	12,50%
Avgust 2012	2,38%	4,27%	18,97%	18,75%
Septembar 2012	1,85%	7,08%	21,57%	0,00%
Oktobar 2012	0,00%	18,13%	18,18%	10,16%
Novembar 2012	0,00%	13,48%	17,65%	0,00%
Decembar 2012	2,17%	4,72%	24,78%	0,00%
<b>Grand Total</b>	<b>2,44%</b>	<b>10,17%</b>	<b>17,24%</b>	<b>7,84%</b>

U 2012. godini četiri člana Berze je obavljalo poslove market mejkera na četiri različite hartije. Kao i prethodnih godina Sinteza Invest Group je bila jedina brokerska kuća koja je obavljala poslove market mejkera na dve različite akcije – Sojaproteina a.d. iz Bečeja (SJPT) i Veterinarskog zavoda iz Subotice (VZAS), dok su ostali market mejkere obavljali ove poslove na samo jednoj akciji. Tigar a.d. Pirot je i prethodnoj godini bio jedina hartija koja je imala dva market mejkera.

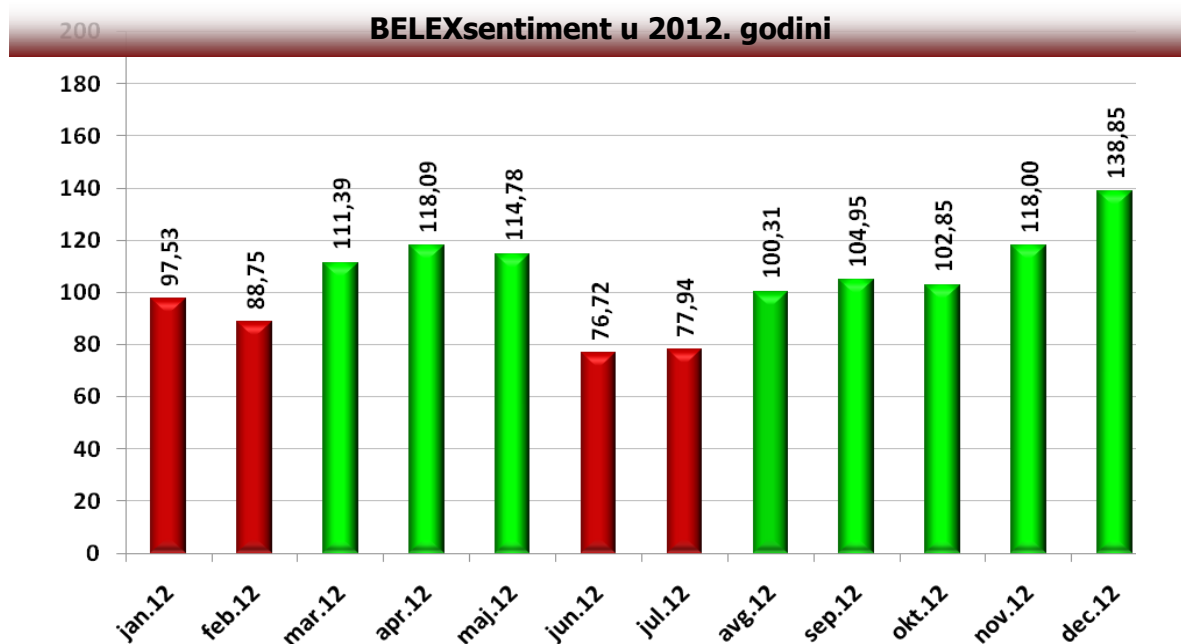
Tokom prethodne godine krizna situacija u kojoj se našla Agrobanka a.d. Beograd je prvo dovela do otkazivanja ugovora o market mejkingu sa članom Berze - AC broker, a zatim do privremene obustave trgovanja i isključenja ove hartije sa Berze.

Market mejkere tokom prethodne godine nisu zabeležili značajan angažman u trgovanju i nisu uspeli da nadomeste opšti nedostatak likvidnosti iako je njihovo relativno učešće u trgovanju Veterinarskim zavodom iz Subotice bilo značajno, dok je na Tigru učešće ove vrste članova dominiralo u broju realizovanih transakcija.



## 3.4. Pokazatelji Beogradske berze:

### 3.4.1. BELEXsentiment

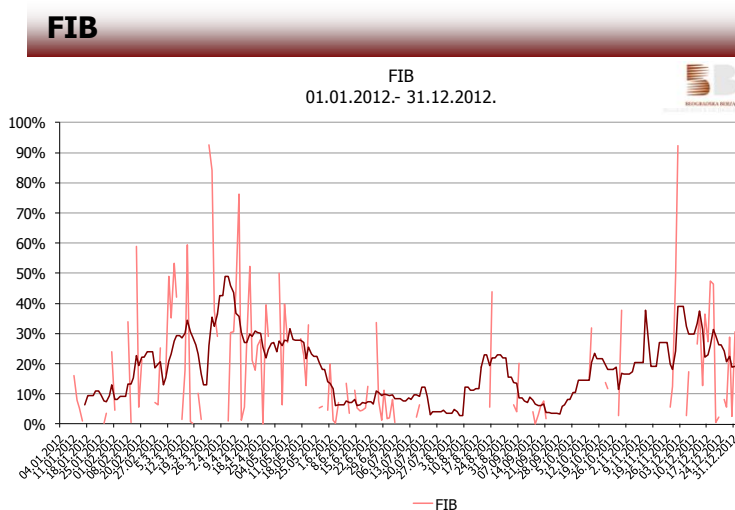
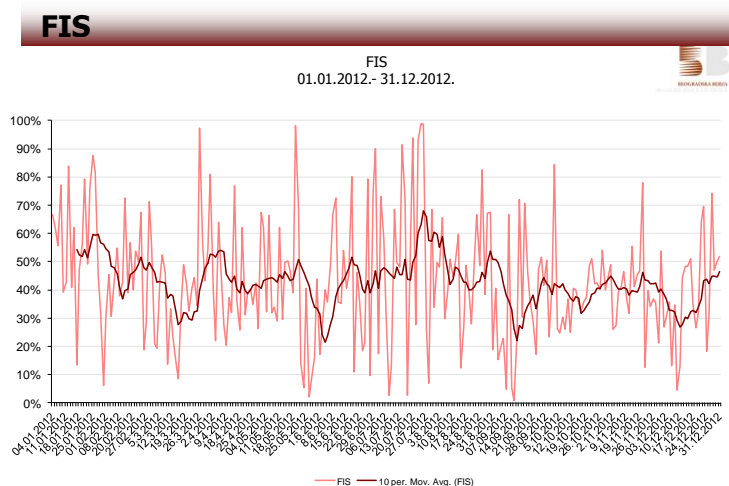


BELEXsentiment kao mesečni pokazatelj očekivanja tržišnih učesnika u pogledu dešavanja na tržištu se kolebao u prvoj polovini godine. Loše prognoze, problem nezaposlenosti, negativna korekcija stope rasta i najave stručnjaka o najjačem talasu krize u 2012. godini uticale su na pojačani pesimizam, te je prva dva meseca ovaj pokazatelj proveo duboko u crvenom. Kako se predizborna kampanja zahuktavala, tako se vratio optimizam, veštački stvoren, te su se u periodu mart-maj očekivanja tržišnih učesnika i sentiment ipak našli u zoni rasta iznad granice od 100 poena. Međutim, dešavanja na političkoj sceni i neizvesnost oko formiranja Vlade, a posebno slučaj Agrobanke doprineli su vraćanju sentimenta u zonu pesimističnih očekivanja, na nivoe iz 2009. godine, a u kojoj je proveo naredna dva meseca. Letnje mesece, po pravilu, karakteriše pad investicione aktivnosti, međutim letargiju na tržištu i skromne promete je na kratko prekinulo par transakcija akcijama Bambi-Banata iz Beograda i Srpske fabrike stakla iz Paraćina, koje su ipak promenile sliku tržišta.

Pozitivan impuls dešavanjima na domaćem tržištu i očekivanjima investicione javnosti donela je informacija o formiranju Vlade koja je uticala na rast optimizma među učesnicima na tržištu i vraćanje sentimenta u zelenu zonu, u kojoj je ostao do kraja godine kada je dostigao nivo od čak 138,85 poena. Stabilizacija nove Vlade, mere ekonomske i monetarne politike koje su dale rezultate, usvajanje rebalansa budžeta, borba protiv korupcije, zaustavljen dalji pad vrednosti domaće valute i pad kamatnih stopa po kojima se država zadužuje samo su neki od razloga za ovakva pozitivna očekivanja. Međutim, ukoliko promene u državnom sektoru ne prati i suštinska reforma realnog sektora i oživljavanje privredne aktivnosti, teško da će ovaj optimizam biti održiv na duge staze.

## 3.4.2. Struktura trgovanja:

### FIT, FIS, FIB



mesec	FIS	b-FIS	s-FIS	FIB	FIT
Januar 2012	42,00%	46,36%	37,65%	3,93%	33,04%
Februar 2012	47,93%	53,25%	42,61%	4,84%	36,54%
Mart 2012	61,40%	65,03%	57,76%	13,87%	51,63%
April 2012	46,16%	55,90%	36,41%	5,59%	26,17%
Maj 2012	55,19%	56,25%	54,13%	13,70%	53,34%
Jun 2012	54,58%	54,97%	54,19%	5,47%	43,00%
Jul 2012	71,50%	92,74%	50,26%	3,19%	69,81%
Avgust 2012	51,21%	12,76%	89,67%	24,47%	47,60%
Septembar 2012	46,76%	14,37%	79,15%	2,88%	44,55%
Oktobar 2012	44,67%	42,24%	47,10%	7,43%	37,03%
Novembar 2012	42,14%	39,95%	44,33%	45,94%	43,05%
Decembar 2012	49,24%	38,10%	60,38%	6,56%	28,25%
<b>2012</b>	<b>55,81%</b>	<b>53,16%</b>	<b>58,47%</b>	<b>11,26%</b>	<b>47,82%</b>

Na Beogradskoj berzi u 2012. godini došlo je do rasta učešća stranih investitora u trgovanju akcijama, u odnosu na 2011. godinu i posledično u ukupnom trgovanju. Imajući u vidu nisku likvidnost ovaj podatak više govori o stepenu odsustva domaćih investitora sa tržišta nego što ukazuje na visok stepen angažovanja kapitala iz inostranih izvora.

Povećano interesovanje stranih investitora za trgovanje akcijama na Beogradskoj berzi uticalo je i na njihovo pojačano interesovanje za trgovinu obveznicama, u odnosu na prethodnu godinu, te je učešće stranaca u ukupnom prometu obveznicama iznosilo 11,26%.

Strani investitori su prosečno učestvovali u trgovanju akcijama u 2012. godini sa 55,81%. Kao što se može primetiti iz tabele, prošlogodišnja aktivnost stranih investitora je bila neuobičajno ujednačena iako su mesečni nivoi prometa veoma lavirali po vrednosti, posebno tokom letnjih meseci kada su blok trgovanja davala osnovni ton celokupnoj berzanskoj aktivnosti.

Učešće stranih investitora u ukupnom trgovanju (FIT) u 2012. godini sledstveno je i povećan u odnosu na prethodnu godinu, za 8,4 procentna poena i iznosilo je gotovo 48% ukupnog trgovanja na Beogradskoj berzi.

### 3.4.3. Informacioni servisi Beogradske berze



U cilju zadovoljavanja zahteva izveštavanja, zakonske regulative i standarda transparentnosti procesa trgovanja i trgovačkih informacija, Beogradska berza podatke iz trgovanja distribuira javnosti putem svojih informacionih servisa. Ovi servisi, na savremen način, omogućavaju zainteresovanim licima praćenje procesa trgovanja, u realnom, odloženom ili end-of-day režimu.

Da bi zadovoljila potrebe javnosti za berzanskim informacijama, Beogradaska berza je kreirala sledeće servise za pristup i preuzimanje podataka iz trgovanja: Data Feed; BELEX.info aplikacija; SMS servis; BELEX tiker.

**Data Feed** servisu za distribuciju podataka iz trgovanja pripada centralno mesto u sistemu za diseminaciju podataka sa Beogradske berze, kad su profesionalni korisnici, kao što su data vendori, investicione banke i indeksne kompanije, u pitanju. Putem ovog servisa vendorima se distribuiraju informacije o trenutnim cenama hartija od vrednosti, nivoima cena po dubini, zaključenim transakcijama, indeksima, kao i korporativne vesti listiranih kompanija i kompanija uključenih u indeksnu korpu BELEX15. Data vendori ove informacije obrađuju i dalje, kao izvorne ili izvedene, prosleđuju svojim krajnjim korisnicima.

Tokom 2012. godine, u saradnji sa Bečkom berzom u oblasti diseminacije tržišnih podataka, kao i intenzivnim promotivnim aktivnostima, privučen je određeni broj novih vendora.



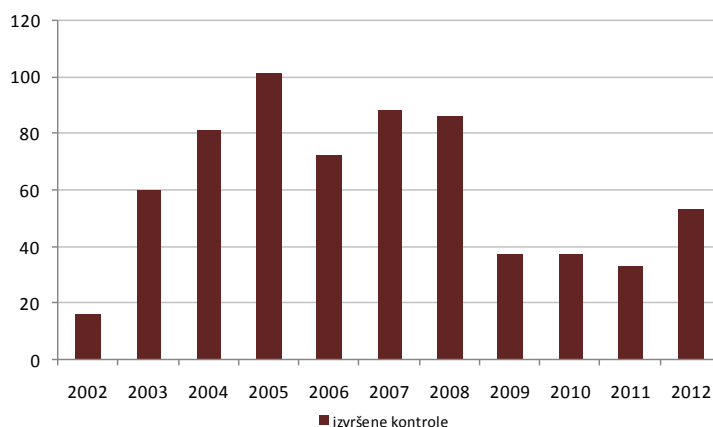
U tom smislu potpisano je 9 novih ugovora o preuzimanju podataka iz trgovanja na Beogradskoj berzi u end-of-day, delayed ili real-time režimu. Beogradska berza ima 18 licenciranih vendora.

Data Feed servis je dostupan i investicionim društvima - članovima Berze, kako za interne potrebe obrade i analize tržišta, tako i za potrebe redistribucije podataka klijentima, kroz razvoj sopstvenih aplikacija za trgovanje. U 2012. godini 9 članova je koristilo ovaj servis.

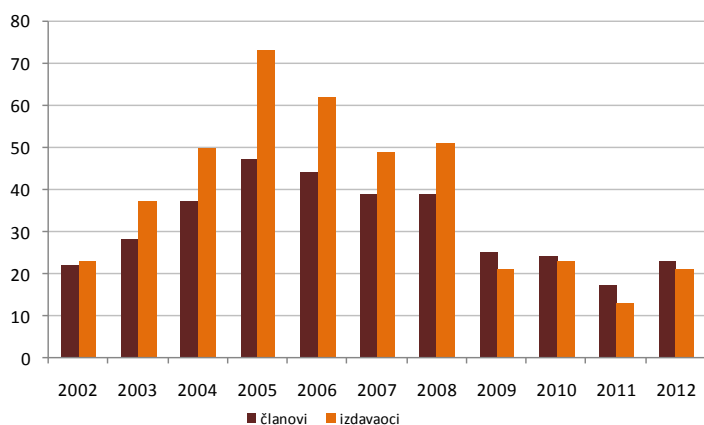
Za razliku od prethodna dva servisa koji su namenjeni, pre svega, profesionalnim korisnicima, BELEX.info aplikacija je prilagođena potrebama individualnih korisnika. Ova aplikacija daje korisnicima pristup i omogućava praćenje dešavanja na tržištu u realnom vremenu, putem interneta. Pored praćenja dešavanja na trgovačkoj tabli, ova aplikacije daje uvid i u dubinu tržišta, i to do 5 bid/ask nivoa, a korisnik takođe može videti i 5 poslednjih transakcija na izabranoj hartiji. U 2012. godini bilo je 80 godišnjih i 285 mesečnih pretplata na ovaj servis.

## 3.5. Nadzor i kontrola

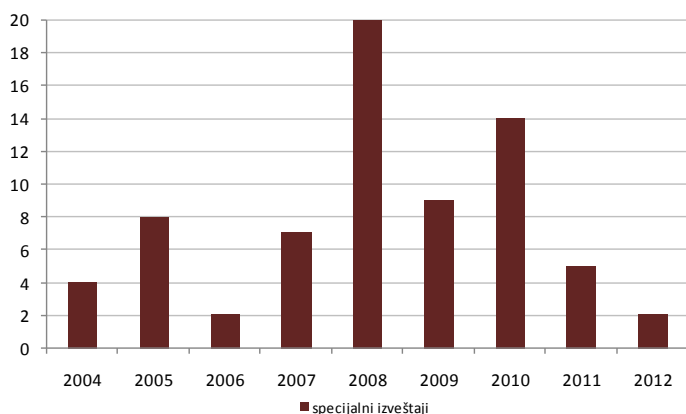
### Broj izvršenih kontrola po godinama



### Kontrole članova i izdavalaca



### Specijalni izveštaji kontrole



Tokom 2012. godine izvršene su 53 kontrole dokumentacije i poslovnih knjiga 23 člana Berze koja se odnosila na trgovanje akcijama 21 izdavaoca. Tokom 2012. godine sačinjena su 2 Specijalna izveštaja, izrečene 2 (dve) opomene berzanskog kontrolora i pokrenuta 2 (dva) postupka pred nadležnom komisijom Berze za utvrđivanje postojanja berzanskih prekršaja i izricanje mera i kazni.

Komisija za berzanske prekršaje, u decembru 2011. godine, donela je rešenje kojim je član Berze – Olimpia Invest a.d. Beograd oglašen odgovornim za izvršene berzanske prekršaje bliže utvrđene datim rešenjem Komisije, te imenovanom članu Berze izrekla meru – opomene sa objavljivanjem rešenja Komisije članovima Berze. Na predmetno Rešenje, imenovani Član Berze izjavio je žalbu, koju je, u svojstvu drugostepenog organa u berzanskom prekršajnom postupku, razmatrao Upravni odbor Berze. Odlukom Upravnog odbora, u januaru 2012. godine, odbijena je žalba člana Berze kao neosnovana i potvrđeno rešenje Komisije Berze.

U aprilu 2012. godine, Komisija za berzanske prekršaje donela je i rešenje kojim je Član Berze – Ilirika Investments a.d. Beograd oglašen odgovornim za berzanske prekršaje navedene u datom rešenju Komisije i istom izrekla meru – opomene sa objavom rešenja u celosti članovima Berze. Na dato rešenje Komisije Berze nije izjavljena žalba.

Spisak članova Berze i izdavalaca nad čijim trgovanjem je vršena kontrola dat je u tabelama na sledećoj strani.

## Izveštaj o poslovanju Beogradske berze za 2012. godinu

	Član Berze	broj izvršenih kontrola
1	M&V Investments	13
2	Erste bank	13
3	Wise broker	13
4	Sinteza Invest Group	12
5	East west Invest	5
6	InterCapital Securities	5
7	Ilirika investments	3
8	Athena Capital	2
9	Citadel Securities	2
10	Delta broker	2
11	Momentum Securities	2
12	Dunav Stockbroker	2
13	Vojvođanska banka	2
14	AC broker	1
15	Convest	1
16	UniCredit bank	1
17	Jubmes banka	1
18	Jorgić broker	1
19	Komercijalna banka	1
20	Mediolanum Invest	1
21	Razvojna banka Vojvodine	1
22	Raiffeisen banka	1
23	Tandem financial	1

	Izdavalac	broj izvršenih kontrola
1	AIK banka a.d. Niš	8
2	Energoprojekt holding a.d. Beograd	7
3	Soja protein a.d. Bečej	6
4	Razvojna banka Vojvodine a.d.	5
5	Veterinarski zavod a.d. Subotica	4
6	Komercijalna banka a.d. Beograd	3
7	Agrobanka a.d. Beograd	2
8	Alfa plam a.d. Vranje	2
9	Philip Morris Operations a.d. Niš	2
10	Imlek a.d. Beograd	2
11	Jubmes banka a.d. Beograd	2
12	NIS a.d. Novi Sad	2
13	Telefonija a.d. Beograd	2
14	Dijamant a.d. Zrenjanin	1
15	Frikom a.d. Beograd	1
16	Krušik akumulatori a.d. Valjevo	1
17	Mladost a.d. Subotica	1
18	Montinvest a.d. Beograd	1
19	Šajkaška fabrika šećera a.d. Žabalj	1
20	Univerzal banka a.d. Beograd	1

## 3.6. Tržišta Beogradske berze

Sa danom primene osnovnih opštih akata donetih u postupku usaglašavanja akata Berze sa Zakonom o tržištu kapitala, 7.maj 2012. godine, uspostavljena je nova segmentacija tržišta, tako da Beogradskarza organizuje i upravlja:

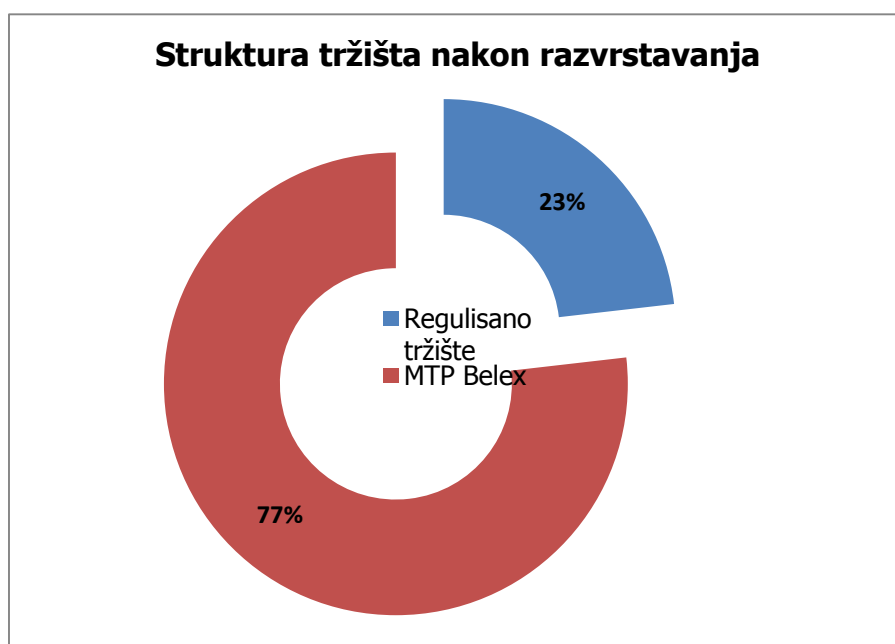
- (1) **Regulisanim tržištem** koje čine:
  - 1) Segmenti listinga
    1. Prime Listing
    2. Standard Listing
  - 2) Segment koji nije listing - Open Market
- (2) multilateralno trgovačkom platformom - **MTP Belex**.

Saglasno zakonskoj obavezi, Berza je hartije od vrednosti koje su bile uključene na tržišta Berze do stupanja na snagu novih osnovnih opštih akata Berze, uključila na novouspostavljene tržišne segmente Beogradske berze.

Tako su hartije od vrednosti primljene na berzansko tržište, a saglasno Pravilniku o listingu Berze (04/2 br. 3163-1/12), razvrstane na listinge regulisanog tržišta, a hartije od vrednosti uključene na vanberzansko tržište, prema kriterijumima propisanim Pravilima Berze, odlukom Berze (broj: 01/1 br. 3461/12, od 27.4.2012. godine) razvrstane na Open Market, odnosno MTP Belex.

Navedeni postupak razvrstavanja hartija od vrednosti uključenih na tržišta Berze na novouspostavljene tržišne segment, obuhvatio je:

- ✓ 1.273 akcije izdavaoca, od čega je 8 akcija izdavaoca uključeno na listinge regulisanog tržišta i
- ✓ 5 emisija obveznice Republike Srbije, kao i 1 emisija obveznica NLB Banke a.d. Beograd.



## 3.6.1. Regulisano tržište – Listing

Obaveza usaglašavanja akata Berze sa odredbama Zakona o tržištu kapitala, obuhvatila je i donošenje novog akta – Pravilnika o listingu Beogradske berze kojim se regulišu uslovi, način i postupak uključenja hartija od vrednosti na listing regulisanog tržišta, te isključenje hartija od vrednosti sa listinga, kao i druga pitanja u vezi sa listingom. U odnosu na Pravilnik o listingu iz 2007. godine, koji je prestao da važi sa stupanjem na snagu novog Pravilnika o listingu Beogradske berze (7.maja 2012. godine), novim Pravilnikom značajnije izmene izvršene su u delu propisivanja (1) ko može biti podnosilac zahteva za listing, a sa aspekta ostvarenog rezultata poslovanja izdavaoca u prethodnom periodu, iskazanog mišljenja ovlašćenog revizora na finansijski izveštaj izdavaoca, kao i minimalnog vremena poslovanja izdavaoca; (2) načina obezbeđenja kontinuiranog ispunjavanja uslova za listing; (2) izveštavanja izdavalaca, imajući u vidu da izdavalac čije su hartije od vrednosti primljene na listing Berze preuzima obavezu ispunjavanja zahteva povećane transparentnosti i kvaliteta objavljivanja informacija javnosti, te je dužan da uredno i blagovremeno izvršava svoje obaveze izveštavanja i Berzi dostavlja sve izveštaje i druge informacije koje su od uticaja na trgovanje datim hartijama od vrednosti, a u skladu sa Zakonom, podzakonskim aktima, aktima Berze i ugovorom koji je zaključio sa Berzom.

S obzirom da u uslovima opštih negativnih makroekonomskih tendencija koje se na tržištu kapitala manifestuju dugoročnom nelikvidnošću u trgovanju akcijama, te drastičnom smanjenju vrednosti tržišne kapitalizacije preduzeća, u 2012. godini nije postojala zainteresovanost novih izdavalaca za listing regulisanog tržišta.

Spisak izdavalaca čijim je akcijama organizovano trgovanje na listingu regulisanog tržišta, na dan 31.12.2012. godine, dat je u sledećem tabelarnom prikazu:

R E G U L I S A N O T R Ž I Š T E	
Prime Listing	Standard Listing
Tigar a.d. Pirot Energoprojekt Holding a.d. Beograd Sojaprotein a.d. Bečej NIS a.d. Novi sad Aerodrom Nikola Tesla a.d. Beograd	Alfaplam a.d. Vranje Metalac a.d. Gornji Milanovac Komerijalna banka a.d. Beograd

Državne hartije od vrednosti – obveznice Republike Srbije, stupanjem na snagu Pravila poslovanja Berze, kao ni akcije na listingu, nisu promenile kotaciju.

U maju 2012. godine, na osnovu obaveštenja Ministarstva finansija, izvršen je delisting obveznica Republike Srbije emitovanih po osnovu Odluke o emisiji obveznica za izmirenje obaveza po osnovu devizne štednje građana - serije A2012, kojima se na berzanskom tržištu trgovalo od 9.9.2002. godine do 18.5.2012. godine, kao datumom poslednjeg trgovanja na Beogradskoj berzi, kada je i izvršeno isključenje sa listinga (delisting).



### 3.6.2. Regulisano tržište – Open Market

Pravilima poslovanja koja su stupila na snagu 7.5.2012. godine, definisani su uslovi za prijem hartija od vrednosti na segment regulisanog tržišta koji nije listing, odnosno na Open Market, a čiju ispunjenost obezbeđuje izdavalac i tokom vremena kotacije hartije od vrednosti na ovom tržištu:

- (1) da nije u postupku postupku stečaja ili likvidacije;
- (2) da ima, alternativno, najmanje:
  - 1) vrednost trajnog kapitala u iznosu od 300.000 EUR, odnosno knjigovodstvenu vrednost kapitala prema finansijskim izveštajima iz poslednjeg obračunskog perioda koji prethodi podnošenju zahteva ili vrednost tržišne kapitalizacije akcija kojima se trguje na drugom segmentu regulisanog tržišta, odnosno MTP, ili
  - 2) 15% akcija distribuirano u javnosti (free float).

Izuzetno, Berza može odobriti uključanje na Open Market hartije od vrednosti izdavaoca ako proceni da je to u interesu izdavaoca ili investitora, a vodeći računa o minimalnom iznosu kapitala, odnosno visini tržišne kapitalizacije i procentu akcija izdavaoca koje se nalaze u javnosti, u slobodnom prometu (free float).

Sa datumom 7. maj 2012. godine, na Open Market je uključeno 287 akcija i 1 obveznica i to Odlukom o razvrstavanju hartija od vrednosti uključenih na vanberzansko tržište na segmente i tržišne segmente Beogradske berze a.d. Beograd, od 27.4.2012. godine, ceneći gore navedene uslove za uključanje na Open Market, kao i da li se datim hartijama od vrednosti trgovalo u prethodnih 180 dana i/ili nose oznaku „BI“ (bez informatora)

Do kraja 2012. godine, pored razvrstanih hartija na Open Market, a na zahtev izdavaoca su uključene i emisije akcija tri izdavaoca, kao i dve emisije obveznica čiji su izdavaoci dve banke.

Proveru ispunjenosti navedenih uslova za Open Market, Berza vrši svakog 20. u kalendarskom mesecu nakon čega se nastavak trgovine hartijama od vrednosti koje ne ispunjavaju uslove za Open Market organizuje na MTP Belex počev od prvog radnog dana narednog kalendarskog meseca.

Po ovom osnovu, od maja meseca do kraja 2012. godine izvršena su isključenja 136 akcija sa Open Marketa i organizovan nastavak trgovanja istim na MTP Belex.

U drugoj polovini godine sa Open Marketa isključeno je 19 akcija, uglavnom iz razloga prestanka svojstva javnog društva.

Na dan 31.12. 2012. godine na Open Market kotirano je 135 emisija akcija i 2 emisije obveznica banaka.

U pogledu izvršavanja obaveze izveštavanja koju izdavalac kao javno društvo ima u skladu sa Zakonom, konstatuje se da je u tekućoj godini značajno poboljšan stepen izveštavanja investicione javnosti što se manifestuje i kroz cifru od 6.818 objavljenih izveštaja različitih formi na sajtu Berze, tokom 2012. godine.

### 3.6.3. MTP Belex

Sa datumom 7. maj 2012. godine, na MTP Belex uključeno je 977 akcija i to Odlukom o razvrstavanju hartija od vrednosti uključenih na vanberzansko tržište na segmente i tržišne segmente Beogradske berze a.d. Beograd, a iz razloga što iste ne ispunjavaju propisane uslove za Open Market i/ili u periodu od 180 dana nije bilo zaključenih transakcija i/ili akcija nosi oznaku „BI“ (bez informatora).

Broj akcija razvrstanih na MTP Belex predstavlja 77% ukupno uključenih hartija od vrednosti i pokazatelj je, pre svega, značajne nelikvidnosti, što je rezultat kako u ranijem periodu izvršenog ukupnjavanja vlasništva, tako i nedostatka investitora, kao i posledice političke i makroekonomske nestabilnosti u zemlji i tržištima zemalja glavnih spoljnotrgovinskih partnera.

Pored broja inicijalno razvrstanih akcija na MTP Belex (977) u drugoj polovini 2012. godine sa Open Marketa na MTP Belex, prebačene su akcije 136 izdavalaca koji su prestali da ispunjavaju uslove za kotaciju na segmentu regulisanog tržišta koji nije listing. Uzimajući u obzir i jednu emisiju akcija koja je inicijalno uključena na MTP Belex, kao i emisiju akcije jednog izdavaoca koja je na zahtev izdavaoca sa MTP prebačena na Open Market, a uključujući i ukupan broj isključenih emisija akcija sa MTP Belex (147), na dan 31.12.2012. godine na MTP Belex trgovalo se sa 966 emisija akcija.

Obavezu inoviranja berzanskog prospekta, odnosno informatora o izdavaocu, u roku koji je propisan Pravilima poslovanja Berze - do 31. marta 2012. godine, izvršilo je 50% izdavalaca, a do kraja godine procenat se povećao na 68%, ali više kao rezultat evidentnog smanjenja broja ukupno uključenih izdavaoca.

Rastući trend isključenja akcija sa tržišta zabeležen je i u 2012. godini, tokom koje je 253 emisije akcija isključeno sa vanberzanskog tržišta, odnosno sa Open Marketa i MTP Belex. Ovakav trend je rezultat finansijske nelikvidnosti privrednih subjekata i odredaba ubrzanog postupka pokretanja stečaja (novi Zakon o stečajnom postupku), kao i koncentracije vlasništva kompanija, što je sve zajedno uticalo na sprovođenje postupka prestanka svojstva javnog društva.

Najveći broj izdavalaca, čak 126 (ili 50% ukupnog broja isključenih) isključeno je zbog pokretanja postupka stečaja ili likvidacije, dok je 112 izdavalaca isključeno zbog prestanka svojstva javnog društva, a po drugim osnovama na zahtev izdavaoca svega 15 izdavalaca.

Na dan 31.12.2012. godine, saldo aktivnosti prijema i isključenje akcija je 1.111 emisija akcija 1.087 izdavaoca kotiranih na tržištima Beogradske berze.

## 3.6.4. Sektorska klasifikacija izdavalaca

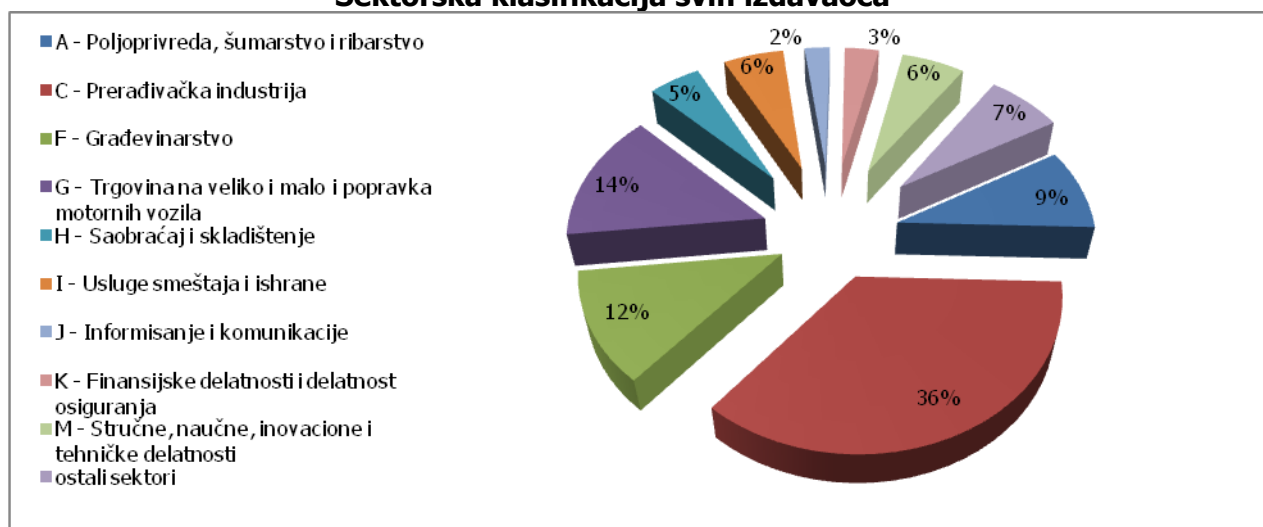
Od ukupno 1.087 izdavaoca čije akcije su uključene na tržišta Berze, najveći broj izdavalaca (preko 60%) bio je iz tri sektora, i to:

- Prerađivačke industrije – 388 izdavalaca,
- Trgovina na veliko i malo i popravka motornih vozila - 154 izdavalaca i
- Građevinarstvo - 131 izdavalaca.

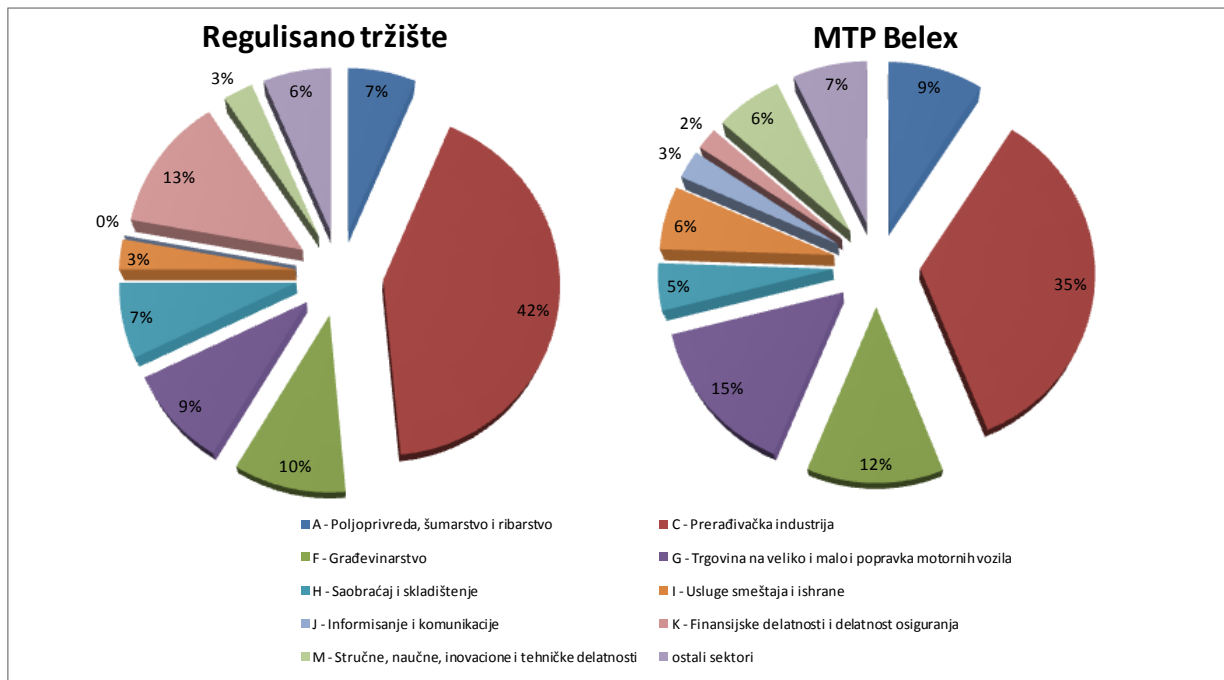
Četvrti po zastupljenosti broja izdavalaca je sektor poljoprivrede, šumarstva i ribarstva sa oko 9% udela svih izdavalaca čije se akcije kotiraju na tržištima Berze.

Na prikazanom grafikonu „ostali sektori“ obuhvataju sektore sa učešćem manjim od 2%, kao što su: Administrativne i pomoćne uslužne delatnosti (1,84%); Poslovanje nekretninama (1,65%); Ostale uslužne delatnosti (1,19%), Rudarstvo (1,01%), Snabdevanje vodom i upravljanje otpadnim vodama (0,64%), Obrazovanje (0,55%), Zdravstvena i socijalna zaštita, Umetnost, zabava i rekreacija i Snabdevanje električnom energijom, gasom i parom.

**Sektorska klasifikacija svih izdavaoca**



## Sektorska klasifikacija izdavaoca po tržištima



Struktura izdavaoca po tržištima na koja su uključene akcije, ukazuje na veću zastupljenost izdavaoca iz sektora prerađivačke delatnosti i sektora finansijske delatnosti na regulisanom tržištu, dok je zastupljenost izdavalaca iz sektora poljoprivreda i šumarstva, građevinarstva i sektora trgovine na veliko i malo, veća među izdavaocima na MTP Belex.

## 3.7. Članstvo na Beogradskoj berzi

Postupak usaglašavanja akata, organizacije i uslova poslovanja sa Zakonom o tržištu kapitala, kao i Pravilima poslovanja Beogradske berze, obuhvatio je i investiciona društva (brokersko dilerska društva i ovlašćene banke). U tom postupku članovi Beogradske berze bili su u obavezi da u roku od tri meseca od dana stupanja na snagu Pravila poslovanja Berze dostave Berzi nedostajuću dokumentaciju koja je u međuvremenu utvrđena novim Pravilima poslovanja Berze, a što je uključivalo i dostavljanje dokaza o sticanju članstva u Fondu za zaštitu investitora ustanovljenom novim zakonskim propisima i saglasno rešenju Komisije za hartije od vrednosti o davanju dozvole za rad investicionom društvu. Komisija za hartije od vrednosti je utvrdila 9.11.2012. godine za najkasniji datum sticanja članstva u Fondu, a isti je kasnije pomerila za 31.12.2012. godine.

## Izveštaj o poslovanju Beogradske berze za 2012. godinu

Status člana Beogradske berze, na dan 31.12.2012. godine imalo je **49 investicionih društava**, od toga:

- ✓ **28** investicionih društava, sa dozvolom za obavljanje brokerskih i dilerskih poslova,
- ✓ **5** investicionih društava, sa dozvolom za obavljanje brokerskih poslova, i
- ✓ **16** investicionih društava - ovlašćenih banaka, sa dozvolom za obavljanja brokerskih i dilerskih poslova u posebnom organizacionom delu banke.

Sva investiciona društva, članovi Beogradske berze, su i članovi Fonda za zaštitu investitora.

### ČLANOVI BEOGRADSKE BERZE na dan 31.12.2012. godine

<b>Brokersko dilerska društva</b>	1. ABC broker a.d.Beograd	18 Invest broker a.d. Beograd
	2. Ac - broker a.d. Beograd	19. Jorgić broker a.d. Beograd
	3. Athena Capital a.d. Beograd	20. Kbk broker a.d. Beograd
	4. Belgrade Independent broker a.d. Beograd	21. M&V Investments a.d. Novi Sad
	5. Capital broker a.d. Niš	22. Makler invest a.d. Beograd
	6. Citadel securities a.d. Beograd	23. Mediolanum invest a.d. Beograd
	7. Convest a.d. Novi Sad	24. Momentum Securities a.d. Novi Sad
	8. Delta broker a.d. Beograd	25. Olimpia Invest a.d. Beograd
	9. Dil broker a.d. Beograd	26. Sab Monet a.d. Beograd
	10. Dunav Stockbroker a.d. Beograd	27. Sbd broker a.d. Subotica
	11. Energo broker a.d. Beograd	28. Sinteza Invest Group a.d. Beograd
	12. Euro fineks broker a.d. Beograd	29. Šumadija broker a.d. Kragujevac
	13. Fimaks broker a.d. Beograd	30. Tandem financial a.d. Novi Sad
	14. Galenika broker a.d. Beograd	31. Tezoro broker a.d. Beograd
	15. Ilirika investments a.d. Beograd	32. Tradeville a.d. Beograd
	16. InterCapital Securities a.d. Beograd	33. Wise broker a.d. Beograd
	17. Intercity broker a.d. Beograd	
<b>Ovlašćene banke</b>	1. Alpha bank Srbija a.d. Beograd	9. Erste bank a.d. Novi Sad
	2. Banca Intesa a.d. Beograd	10. Razvojna banka Vojvodine a.d. Novi Sad
	3. Banka Poštanska štedionica a.d. Beograd	11. Privredna banka a.d. Beograd
	4. Čačanska banka a.d. Čačak	12. Raiffeisen banka a.d. Beograd
	5. Credy banka a.d. Kragujevac	13. Societe Generale Banka Srbija a.d. Beograd
	6. Eurobank EFG a.d. Beograd	14. UniCredit Bank Srbija a.d. Beograd
	7. Jubmes banka a.d. Beograd	15. Vojvođanska banka a.d. Novi Sad
	8. Komercijalna banka a.d. Beograd	16. Volksbank a.d. Beograd

## 3.7.1. Aktivnost članova Berze

Prvih pet članova sa najvećim učešćem u ukupno stvarenom prometu

<b>sa blok transakcijama</b>		
Član Berze	Vrednost prometa	% učešće
M&V Investments a.d. Novi Sad	11.899.365.883	23,81%
Wise broker a.d. Beograd	5.247.050.817	10,50%
Banca Intesa a.d. Beograd	4.896.008.817	9,80%
Vojvođanska banka a.d. Novi sad	3.105.138.173	6,21%
Sinteza Invest Group a.d. Beograd	2.813.451.199	5,63%

<b>bez blok transakcija</b>		
Član Berze	Vrednost prometa	% učešće
M&V Investments a.d. Novi Sad	5.938.969.433	15,95%
Wise broker a.d. Beograd	5.236.067.689	14,06%
Vojvođanska banka a.d. Novi Sad	3.098.130.579	8,32%
Erste bank a.d. Novi Sad	2.442.756.090	6,56%
Nova Agrobanka a.d. Beograd	2.308.032.025	6,20%

<b>u trgovanju hartijama na listingu Berze (bez blok transakcija)</b>			
Član Berze	Vrednost prometa	Broj transakcija	
Vojvođanska banka a.d. , Novi Sad	12,31%	2,23%	
Komercijalna banka a.d. , Beograd	11,18%	2,11%	
Wise broker a.d., Beograd	9,59%	7,91%	
Erste bank a.d., Novi Sad	7,38%	0,88%	
Sinteza Invest Group a.d., Beograd	6,41%	3,47%	

<b>u trgovanju hartijama na Open market (bez blok transakcija)</b>		
Član Berze	Vrednost prometa	Broj transakcija
M&V Investments a.d. , Novi Sad	35,68%	9,03%
Wise broker a.d., Beograd	8,30%	4,77%
Erste bank a.d., Novi Sad	7,80%	1,51%
Vojvođanska banka a.d. , Novi Sad	5,92%	5,61%
Delta broker a.d. , Beograd	5,10%	1,24%

## Izveštaj o poslovanju Beogradske berze za 2012. godinu

### u trgovanju hartijama na MTP Belex (bez blok transakcija)

Član Berze	Vrednost prometa	Broj transakcija
Wise broker a.d., Beograd	44,12%	1,25%
Nova Agrobanka a.d., Beograd	43,25%	1,10%
M&V Investments a.d. , Novi Sad	1,62%	6,01%
Euro fineks broker a.d. , Beograd	1,04%	4,00%
Tandem financial a.d. , Novi Sad	0,77%	4,82%

### Prvih pet članova Berze sa najvećim učešćem u ukupno realizovanom broju transakcija

Član Berze	Broj transakcija	% učešće
Banka Poštanska štedionica a.d. , Beograd	447.915	46,37%
Wise broker a.d., Beograd	75.209	7,79%
Raiffeisen banka a.d. Beograd	52.429	5,43%
M&V Investments a.d. Novi Sad	37.181	3,85%
InterCapital Securities a.d. , Beograd	34.279	3,55%

### 3.7.2. Market mejkeri na Beogradskoj berzi

U 2012. godini, član Berze - AC Broker a.d. Beograd otkazao je Ugovor o market mejkingu akcijama Agrobanke a.d. Beograd, sa dejstvom otkaza od 5.3.2012. godine, a shodno okolnostima u kojima se našao ovaj izdavalac nakon odluke Narodne banke Srbije o uvođenju privremene uprave u Agrobanci a.d. Beograd.

Član Berze	Market mejker u trgovanju akcijama izdavaoca
<b>InterCapital Securities a.d., Beograd</b>	Tigar a.d. Pirot
<b>M&amp;V Investments a.d., Novi Sad</b>	Metalac a.d. Novi Sad
<b>Sinteza Invest Group a.d., Beograd</b>	Soja protein a.d. Bečej
<b>Sinteza Invest Group a.d., Beograd</b>	Veterinarski zavod Subotica a.d. Subotica
<b>Dunav Stockbroker a.d. Beograd</b>	Tigar a.d. Pirot

### 3.7.3. Sticanje statusa članstva na Berzi

U 2012. godini, status člana Berze stekla je Nova Agrobanka a.d. Beograd – ovlašćena banka u okviru Odeljenja za investiciono bankarstvo i finansijske institucije.

### 3.7.4. Prestanak članstva na Berzi

Deset investicionih društava u 2012. godini istupilo je iz članstva Berze.

U najvećem broju prestanka članstva Berze, zahtev za **dobrovoljni prestanak statusa člana** Berze obrazložen je razlogom prestanka interesa za obavljanjem delatnosti brokersko dilerskog društva, te promenom registrovane delatnosti ili pokretanjem postupka likvidacije društva:

- ✓ MERIDIAN INVEST A.D. BEOGRAD;
- ✓ AB INVEST A.D. BEOGRAD;
- ✓ I2R BROKER A.D. NOVI SAD;
- ✓ BROKER POINT A.D. BEOGRAD,
- ✓ TRŽIŠTE NOVCA A.D. BEOGRAD;
- ✓ FIDELITY BROKER A.D. NOVI SAD;
- ✓ EAST WEST INVEST A.D. BEOGRAD;

Zbog **neizvršavanja finansijskih obaveza** prema Berzi, Upravni odbor Berze izrekao je Opomenu pred isključenje članu Berze

- ✓ AS FINANCIAL CENTER a.d. Beograd"

Imenovanom Članu Berze ostavljen je rok od mesec dana od dana prijema Opomene da izvrši sve svoje dospеле obaveze plaćanja prema Berzi. Istovremeno, opomenom je određeno da će, u slučaju da imenovani Član Berze ne postupi u svemu prema Opomeni, Upravni odbor Berze istom oduzeti članstvo na Berzi. Kako AS Financial Center a.d. Beograd u ostavljenom roku nije postupio po Opomeni Upravnog odbora, to je Upravni odbor Berze doneo rešenje kojim je oduzeto članstvo na Berzi imenovanom društvu.

U vezi sa **oduzetim dozvolama za rad bankama** čiji su organizacioni delovi ovlašćene banke – članovi Berze, od strane Narodne banke Srbije, te prestankom obavljanja poslova ovlašćene banke zbog pokretanja postupka administrativnog upravljanja, odnosno stečajnog postupka, na zahtev Agencije za osiguranje depozita u svojstvu ovlašćenog lica ovih banaka, status člana Berze prestao je i ovlašćenim bankama:

- ✓ AGROBANKA A.D. BEOGRAD;
- ✓ NOVA AGROBANKA A.D. BEOGRAD.



### 3.7.5. Korišćenje pomoćnih radnih stanica

Tokom 2012. godine, 8 članova Berze je u skladu sa Pravilima poslovanja Berze za unos naloga za trgovanje u BelexFIX sistem koristilo pomoćne radne stanice u prostoru Berze, a zbog isključenja električne energije u sedištu člana Berze i/ili prekida telekomunikacionih veza između Berze i člana Berze.

## 4. Informaciono-tehničke operacije i poslovi tehničko-tehnološkog razvoja

### 4.1. Održavanje informacionog sistema u produkciji

Standardno održavanje informacionog sistema u produkciji obuhvata ustaljene grupe poslova na dnevnom nivou, kao i peirodične aktivnosti na produkciji, održavanju infrastrukture i održavanju aplikacije.

**Dnevne aktivnosti u produkciji** definisane su u „*Knjizi dnevnih aktivnosti*“ za redovne i vanredne situacije i obavljaju se automatski ili manuelno kada je potrebno izvršiti logičku proveru svih podataka koji se šalju ili primaju. U ovu grupu poslova spadaju periodične i/ili aktivnosti prema zahtevu korisnika.

Administracija sistema se obavlja svakodnevnom definisanjem parametara sistema, startovanjem i zaustavljanjem aplikacija, izradom kopija podataka i drugim propisanim aktivnostima.

Monitoring sistema podrazumeva nadzor i snimanje protoka podataka na svim linijama, snimanje opterećenja računara, funkcionisanja brokerskih radnih stanica i servera itd.

Poslovi razmene podataka sa Centralnim registrom i članovima Berze, kao i izrada redovnih i vanrednih izveštaja, takođe su deo dnevnih aktivnosti Berze.

Kao periodična aktivnost definišu se poslovi pomoći korisnicima i njihova obuka, pri čemu se pod korisnicima podrazumevaju zaposleni i članovi Berze.

**Održavanje aplikacija** podrazumeva sve poslove koje omogućavaju korektan rad aplikacija i servisa sistema BelexFIX, što se pre svega odnosi na korekciju eventualnih grešaka i manje modifikacije aplikacija prema zahtevu korisnika.

**Održavanje infrastrukture** podrazumeva poslove koje se odnose na održavanje računarskih, telekomunikacionih i klima uređaja, UPS-eva, kao i računarskih, telekomunikacionih i energetske linije.

Informacioni sistem Beogradske berze funkcioniše na kompleksnoj infrastrukturi, koja obuhvata:

- ✓ Računarsku mrežu sa odgovarajućom opremom (25 servera, 32 komunikacione/mrežna uređaja, 95 radnih stanica na Berzi, 160 radnih stanica kod brokera itd.);
- ✓ Telekomunikacione linije (Optičke linije Telekom-Glavni sajt i Telekom – Rezervni sajt, dve optičke linije Rezervni sajt - Glavni sajt i 46 telefonskih linija);
- ✓ Sistem za napajanje električnom energijom sa UPS uređajima (4 UPS od 10KVA, 2 UPS od 5KVA, 45 manjih UPS-ova), agregat;
- ✓ Sistem klima uređaja koji obuhvata 2 klima ormana Libert Hiros snage 2x10KVA, 2 klima uređaja kapaciteta 24BTU i više kancelarijskih klima uređaja kapaciteta 12BTU;
- ✓ Uređaje za kontrolu ulaza i video nadzor prostorija Berze.

Uređaji Berze smešteni su u tehničkim sobama, kancelarijama zaposlenih, kao i na lokaciji provajdera sa daljinskim održavanjem, uz povremene kontrole na licu mesta.

Korektno funkcionisanje informacionog sistema je osnovni preduslov regularnosti rada Beogradske berze, te se ovim aktivnostima posvećuje dužna pažnja angažovanjem neophodnog tima u redovnim, odnosno celokupnih ljudskih resursa u vanrednim okolnostima.

Poslovi održavanja infrastrukture odnose se na zamenu, instalaciju i popravku uređaja. U ovoj godini nabavljeno je i instalirano 7 novih servera HP DL380G8, 3 rutera Cisco 2911 i 2 mrežna uređaja Cisco ASA 5520 na glavnom i rezervnom sajtu, uz prethodnu deinstalaciju starih uređaja. U upotrebi je i više otpisanih uređaja nabavljenih do 2008. godine.

Deo opreme Beogradske berze održava se prema posebnim ugovorima sa proizvođačem, kao što je (HP računarska oprema i klima uređaji), a deo je u režimu eksternog održavanja po pozivu (komunikaciona Cisco oprema i UPS-evi za servere).

## 4.2. Modifikacija sistema BelexFIX

U okviru aktivnosti na modifikaciji sistema BelexFIX u 2012. godini odvijali su se sledeći poslovi:

- ✓ Usklađivanje sistema sa novim propisima i novom strukturom tržišta – pušteno u produkciju početkom maja 2012. godine;
- ✓ Uvođenje novih funkcionalnosti:
  - Primarno trgovanje obveznicama preduzeća;
  - Implementacija zbirnog računa sa ostalim pratećim izmenama u eksportu za brokere i FIXAPI-ju;
  - Elektronsko dostavljanje slanje faktura članovima Berze u PDF formatu sa elektronskim potpisom - produkcija odložena;
- ✓ Modifikacija i održavanje FIXAPI protokola (implementacija novog interfejsa članovima sa novim funkcionalnosti /npr.zbirni račun/);
- ✓ Modifikacija, odnosno optimizacija sistema BelexFIX (trgovanje akcijama preduzeća brojne akcionarske strukture) - promena procedure za distribuciju podataka članovima koji imaju linije različitog propusnog opsega i procedure za redistribuciju podataka članovima nakon zagušenja ili prekida telekomunikacionih linija, kao i procedure podizanje naloga za trgovanje.

### 4.3. Modifikacija WEB sajta Beogradske berze

U toku 2012. godine izvršeno je više modifikacija WEB sajta Beogradske berze koje su prvenstveno uslovljene promenama na sistemu BelexFIX u postupku usklađivanja uslova poslovanja Berze sa Zakonom o tržištu kapitala:

- ✓ nova segmentacija tržišta;
- ✓ primarno trgovanje obveznicama;
- ✓ anketa za investitore;
- ✓ prelazak na nove servere;
- ✓ aplikacija za prijavljivanje trgovanja hartijama od vrednosti obavljenim van Berze, a kojima se trguje na Berzi u okviru regulisanog tržišta, odnosno MTP Belex
- ✓ aplikacija za prijem izveštaja i informacija izdavalaca;

### 4.4. Modifikacija Data Feed

Promene sistema BelexFIX, naročito u pogledu promene strukture tržišta, uticale su i na modifikaciju Data Feed servisa Beogradske berze za distribuciju podataka iz trgovanja.

### 4.5. Modifikacija komunikacione i energetske infrastrukture

Modifikacija telekomunikacione i energetske infrastrukture u 2012. godini obuhvatala je:

- ✓ Modifikaciju telekomunikacione infrastrukture radi omogućavanja pune funkcionalnosti glavnog i rezervnog sajta u domenu povezivanja korisnika na oba sajta preko L3VPN protokola, sa sledećim aktivnostima:
  - Izrada rešenja za implementaciju L3VPN protokola sa blok šemom telekomunikacionih linija Berze (glavnog i rezervnog sajta Berze) ka Telekomu, spiskom opreme, adresnom šemom portova članova i Berze, načinom rutiranja, predlogom rešenja za paralelan rad L2VPN i L3VPN protokola;
  - Postepena implementacija L3VPN protokola (najpre prebacivanjem članova iz reda banaka, potom članova sa ISDN linija i članova sa Frame Relay linija, kao i povećanje brzine protoka svih članova);
  - Implementacija procedura za automatsko prebacivanje korisnika, od strane Telekoma, sa jednog na drugi sajt u uslovima korišćenja L3VPN protokola
- ✓ Modifikaciju energetske infrastrukture obuhvatala je aktivnosti koje omogućavaju efikasniju kontrolu napajanja električnom energijom, odnosno detekciju prekida napajanja iz gradske mreže i uključenje agregata.

### 4.6. Poboljšanje opšte sigurnosti sistema

Imajući u vidu činjenicu učestalih pojava spoljnjih napada na informacione sisteme, kao i mogućnost grešaka zaposlenih, poslovi poboljšanja opšte sigurnosti sistema u 2012. godini odnosili su se na:

- ✓ uvođenje nove generacije softvera za zaštitu od virusa;
- ✓ uvođenje u upotrebu i korišćenje »file servera« na koji se automatski kopiraju folderi »My documents« zaposlenih Beogradske berze;
- ✓ promena načina rada meil servera u skladu sa novim tehnološkim procedurama podizanja stepena efikasnosti kopiranja i čuvanja svih meilova (slanje i prijem) korisnika i kopiranjem na jedan mrežni server.

### 4.7. Modifikacija i održavanje rezervnog sajta

U toku 2012. godine na rezervnom sajtu Berze, izvršeno je:

- ✓ implementacija L3VPN protokola;
- ✓ implementacija nove strategije arhiviranja podataka;
- ✓ povezivanje članova na rezervni sajt preko Telekomu;
- ✓ delimični, kao i generalni tehnički test rezervnog sajta bez premeštanja zaposlenih na lokaciju rezervnog sajta

U svrhu daljeg smanjenja troškova poslovanja otkazan je zakup prostorije za smeštaj osoblja Berze na rezervnoj lokaciji.

### 4.8. Implemantacija sistema BelexFIX na Montenegroberzi

Janura 2012. godine, Montenegroberza uputila je Luksemburškoj i Beogradskoj berzi predlog za odlaganje (do januara 2013. godine) realizacije Projekta implementacije i kastomizacije dela elektronskog sistema za trgovanje BelexFIX na Montenegroberzi, finansiranog sredstvima donacije Vlade Velikog Vojvodstva Luksemburg. Predlog nije prihvaćen, te su Ministarstvo spoljnih poslova V.V. Luksemburga i Luksemburška berza doneli odluku o prekidu realizacije Projekta , na način da se:

- ✓ prekid Projekta konstatuje ugovorom o raskidu između tri strane,
- ✓ Da se omoguće Beogradskoj berzi, najkasnije do kraja marta 2012. godine, svi uslovi za deinstaliranje aplikativnog softvera sistema BelexFIX instaliranog na Montenegroberzi;
- ✓ oprema instalirana na Montenegroberzi za potrebe sprovođenja projekta ostane u vlasništvu Montenegroberze;
- ✓ preostala sredstva iz budžeta Projekta budu preusmerena za potrebe Beogradske berze po osnovu novog projekta „Modifikacija sistema BelexFIX u cilju prilagođenja EU standardima“ o čemu će Beogradska berza sačiniti «Inicijalni projektni plan» i dostaviti Luksemburškoj berzi.

Upravni odbor Berze, Odlukom je odobrio prekid reallzacije ovog Projekta.

### 4.9. Projekat „Modifikacije BelexFIX prema EU standardima“

U drugom polugodištu 2012. godine, realizovani su poslovi preusmeravanja neutrošenih sredstava prekinutog Projekta implementacije i kastomizacije BelexFIX na Montenegroberzi, finansiranog sredstvima donacije Vlade Velikog Vojvodstva Luksemburg, na finansiranje novog Projekta modifikacije sistema BelexFIX prema EU standardima. U datom periodu, između ministara spoljnih poslova Luksemburga i Srbije potpisan je međudržavni Protokol, kao i prateći ugovori kojima se bliže definiše sadržina, izvori i način finansiranja ovog Projekta. Ukupan budžet Projekta u iznosu od 2011.000 evra namenjen je za nabavku i održavanje opreme i plaćanje sitemskog softvera u ukupnom iznosu od 138.000 evra, kao i modifikaciju aplikacije u ukupnom iznosu od 73.000 evra.

Na osnovu Inicijalnog projektnog plana, kao i međudržavnog Protokola, realizacija projekta je započela oktobra 2012. godine. U toku prve godine aktivnosti na projektu izvršena je nabavka i instalacije nove opreme, kao i plaćanje održavanja opreme i sistemskih softvera za potrebe Beogradske berze. Izbor dobavljača, na osnovu pribavljenih ponuda, izvršili su predstavnici Luksemburške berze. Takođe, na osnovu prispelih ponuda za saradnika na poslovima modifikacija aplikativnog softvera sistema BelexFIX prema specifikaciji Beogradske berze i detaljnom planu projekta, ovlašćeni tim Luksemburske berze izabrao je Application Softver Partners (ASP) sa saradnicima. Rok za završetak projekta je oktobar 2013. godine.

### 4.10. Distribucija Data Feed-a preko Bečke berze

U vezi sa zaključenim ugovorom o saradnji sa Bečkom berzom u oblasti distribucije tržišnih podataka sa Beogradske berze, poslovi realizacije distribucije Data Feed-a preko Bečke berze odvijale su se kroz aktivnosti:

- ✓ povezivanja Bečke berze na produkcionni FIX datafeed;
- ✓ prebacivanje postojećih vendedora Beogradske berze na datafeed Bečke berze i
- ✓ demontažu komunikacione opreme Bloomberg koju je održavala Beogradska berza.

### 4.11. Pomoćne aplikacije

**Evidencija i arhiviranje dokumentacije (Dokument management)** obuhvata aplikaciju koju održava kompanija DocuS, kao i odgovarajuću opremu (server, radne stanice, skener) koja je vlasništvo i u režimu održavanja Beogradske berze.

**Virtuelna učionica** je skinuta sa produkcije i arhivirana početkom 2012. godine.

Tokom 2012. godine nije bilo izmena na pomoćnim aplikacijama „**Magacinsko poslovanje**“ (aplikacija za evidenciju stanja u magacinu) i „**Adresar**“ (aplikacija za evidenciju adresa).

### **5. Marketing i odnosi sa javnošću**

PR i marketing aktivnosti Beogradske berze tokom 2012. godine obavljale su se u ambijentu prilagođavanja regulatornim promenama na tržištu kapitala, i saglasno tome, bile su usmerene na upoznavanje postojećih i potencijalnih tržišnih učesnika, predstavnika medija i akademske javnosti sa novom strukturom tržišta i unapređenim mogućnostima tržišta kapitala proisteklih iz novog pravnog okvira.

#### **5.1. Edukativne aktivnosti**

Polazeći od iskazanog interesa javnosti za berzansko poslovanje, Berza je tokom godine nastavila sa organizacijom edukativnih kurseva, pri čemu je, kao i prethodnih godina, najveće interesovanje iskazano za pohađanje: "Osnovnog kursa o Berzi".

Nastavljajući aktivnosti na približavanju praktičnih aspekata berzanskog poslovanja najširoj studentskoj populaciji, tokom godine je održano tri specijalizovana stručna predavanja za studente Ekonomskog fakulteta u Beogradu, Fakulteta tehničkih nauka (FTN) u Novom Sadu i Visoke ICT škole iz Beograda. Takođe, i 2012. godine je nastavljena dugogodišnja saradnja sa studentskom organizacijom AIESEC, te su predstavnici Berze održali predavanja tokom godišnje Konferencije FIDES. Nastavljena praksa organizovanja poseta studenata i učenika Berzi rezultirala je posetama: Fakulteta organizacionih nauka iz Beograda, Visoke tehničke škole iz Novog Sada, Poslovnog fakulteta iz Valjeva, Univerziteta Slobomir P iz Republike Srpske, Prirodno-matematičkog fakulteta iz Niša, Visoke poslovne škole iz Valjeva, Univerziteta Singidunum iz Beograda, Alfa univerziteta iz Beograda, Visoke ICT škole iz Beograda i srednjih ekonomskih škola iz Šapca, Zemuna i Sremske Mitrovice.

#### **5.2. Seminari i okrugli stolovi**

U nameri da učesnicima na domaćem tržištu kapitala predstavi aktuelne izmene u oblasti korporativnog upravljanja u svetlu nove zakonske regulative, Beogradska berza je organizovala Okrugli sto o korporativnom upravljanju na kome su predstavljene najznačajnije oblasti korporativnog upravljanja, izmene u odnosu na dosadašnja rešenja i praktični primeri najbolje prakse na domaćem, ali i na stranim tržištima kapitala.

Takođe, jedan od ciljeva bio je i da se kroz direktnu diskusiju svih učesnika aktuelizuju pitanja kojima je u narednom periodu potrebno posvetiti dodatnu pažnju, kako bi efekti poštovanja principa korporativnog upravljanja što pre zaživeli u privredi Srbije.

U saradnji sa Erste Group Bank AG iz Beča, uz podršku Udruženja banaka Srbije i internet portala eKapija.com, Beogradska berza je početkom juna organizovala skup na temu inicijalne javne ponude akcija na tržištu kapitala – BELEX IPO 2012. Smernice za organizaciju ovog događaja bile su izmene regulative tržišta kapitala, a kojima su otklonjenje pravne prepreke za realizaciju inicijalnih javnih ponuda akcija na domaćem tržištu. Za učešće na ovom skupu bio je iskazan visok interes.

### 5.3. Saradnja sa medijima

Tokom 2012. godine evidentna je povećana zainteresovanost specijalizovanih finansijskih internet portala za berzansko poslovanje i promociju domaćeg tržišta kapitala. U tom smislu, izdajamo nastavak saradnje sa poslovnim portalom eKapija.com, koji predstavlja mesto koje na sažet i prijemčiv način omogućava sveobuhvatno informisanje o tržišnim kretanjima na Berzi, kompanijskim vestima i opštim edukativnim tekstovima o berzanskom poslovanju. Takođe, uspostavljena je i saradnja sa portalima kamatica.rs i gdeinvestirati.com, koji će objavljivati više informacija iz oblasti berzanskog poslovanja i promovisati edukativne i marketinške aktivnosti Berze. Od sredine 2012. godine, mesečne podatke o trgovanju na Berzi objavljuje i specijalizovani portal Paragraf Lex. Izveštaj sa Beogradske berze bio je tokom godine sastavni deo i redovne publikacije Udruženja banaka Srbije – "Bankarstvo".

Na dnevnom nivou, Berza je u medijima zastupljena posredstvom redovnih telefonskih uključenja u program Radija Beograd 1 i Radija Novi Sad.

Beogradska berza je u izveštajnoj godini predstavljena u godišnjoj ediciji regionalnog medijskog servisa SEE News - TOP 100 SEE, sa kojim se očekuje saradnja kroz objavljivanje specijalizovane stranice ovog servisa u mesečnom Biltenu Berze.

U nameri da predstavnicima medija olakša razumevanje regulatornih promena, na internet stranici Berze publikovana je posebna prezentacija.

### 5.4. Aktivnosti na unapređenju odnosa sa investitorima kotiranih kompanija

U prvoj polovini godine sprovedene su izmene i prilagođavanja kriterijuma za nagradu Berze koja se dodeljuje kompaniji sa najbolje uspostavljenim odnosima sa investitorima na domaćem tržištu kapitala. Nakon finalnih konsultacija, u okviru Komisije za IR Beogradske berze, u drugoj polovini avgusta 2012. godine, pristupilo se istraživanju trenutnog stanja oblasti odnosa sa investitorima u Srbiji, a na osnovu podataka kotiranih društava raspoloživih na internet prezentacijama Beogradske berze, samih kompanija i drugih institucija. Analizirana je ispunjenost 50 kriterijuma koji ukazuju na stepen otvorenosti kompanija prema domaćoj i stranoj investicionoj javnosti, kod 14 kompanija čije su akcije uključene u indeks najlikvidnijih hartija domaćeg tržišta kapitala - BELEX15.

Nakon februarske prezentacije poslovanja Naftne industrije Srbije u 2011. godini, predstavnici ove kompanije održali su u prostorijama Beogradske berze prezentacije tromesečnih, polugodišnjih i devetomesečnih rezultata. Predstavnici još četiri listirane kompanije svoje rezultate polugodišnjeg poslovanja predstavili su investicionoj javnosti Srbije na BELEX Danu listiranih kompanija.

Tokom prve polovine godine, sa portalom eKapija.com sprovedena je anketa među kompanijama čijim se akcijama trguje na Beogradskoj berzi na temu percepcije poslova odnosa sa investitorima u Srbiji. Na osnovu rezultata ankete u drugoj polovini godine intenzivirane su aktivnosti na edukaciji predstavnika domaćih privrednih društava o značaju i potencijalnim koristima izdavanja poslova odnosa sa investitorima u posebne organizacione celine u okviru domaćih akcionarskih društava.

### **5.5. Internet prezentacija i Bilten Berze**

Kao jedan od najznačajnijih oblika komunikacije Beogradske berze sa javnošću, internet prezentacija [www.belex.rs](http://www.belex.rs) je tokom prvog polugodišta usklađena sa izmenama zakonske regulative. Izmene su se, pre svega, odnosile na stranice koje prikazuju dnevne i istorijske podatke iz trgovanja, pokazatelje Berze, organizaciju tržišta i regulativu. Takođe, internet stranice Beogradske berze prilagođene su potrebama izveštavanja o trgovanju novim tržišnim materijalima, u skladu sa planiranim potrebama razvoja domaćeg tržišta kapitala u narednom periodu.

Redovna mesečna publikacija Berze – Bilten takođe je u delu koji se odnosi na mesečne statistike usklađen sa novim regulatornim rešenjima, a tabelarni prikaz trgovanja pojedinačnim hartijama od vrednosti je modernizovan i dopunjen dodatnim podacima raspoloživim u skladu sa promenama u procesu izveštavanja. Krajem godine novi izgled Biltena Beogradske berze fokusiran je na tabelarne izveštaje iz trgovanja i izveštavanje po segmentima, pri čemu se celokupan sadržaj novog Biltena publikuje na srpskom i engleskom jeziku.

### **5.6. Međunarodna saradnja**

Intenzivna saradnja Beogradske i drugih berzi regiona nastavljena je i u 2012. godini. Naime, predstavnici berzi iz osam država jugoistočne Evrope potpisali su 28. marta 2012. godine u Sarajevu - Platformu o zajedničkoj saradnji, uz podršku Američke agencija za međunarodni razvoj (USAID) i Veća za regionalnu saradnju (RCC). Cilj Platforme je vezan za saradnju regionalnih berzi usmerenu ka unapređenju tržišta jugoistočne Evrope imajući u vidu slične probleme sa kojima se suočavaju.

### **5.7. Jedanaesta međunarodna konferencija**

Jedanaestoj međunarodnoj Konferenciji, koja je održana 21. novembra, prisustvovalo je više od 150 domaćih i stranih profesionalaca iz oblasti tržišta kapitala i finansijskog poslovanja, a centralne teme odnosile su se na perspektive tržišta dužničkih hartija od vrednosti na domaćem tržištu kapitala i mogućnosti realizacije prve inicijalne javne ponude (IPO) u Srbiji.

U okviru posebnog dela Konferencije - panel diskusije na temu: »Krizna ekonomije i politika« vodeći domaći stručnjaci dali su osvrt na trenutno stanje srpske privrede, zavisnost ekonomskog razvoja od stanja na domaćoj političkoj sceni i očekivanja za naredni period. Prikaz međuzavisnosti razvoja tržišta kapitala i ukupnog ekonomskog i političkog ambijenta dat je iz ugla direktnih učesnika na tržištu, ali i analitičara i predstavnika medija.

Na Konferenciji je održano i specijalno predavanje na temu: »Razbijanje barijera - razvoj private equity i venture capital ulaganja u Srbiji«, u okviru kojeg je bilo reči o vezi private equity/venture capital ulaganja i organizovanog berzanskog tržišta.



U okviru Konferencije održana je i regionalna, međunarodna Investitorska konferencija, na kojoj su predstavnici 11 listiranih kompanija iz Bosne i Hercegovine/Republike Srpske, Hrvatske i Srbije predstavili poslovanje investitorima iz regiona, Velike Britanije i Švedske. U okviru Investitorske konferencije održano je preko 50 individualnih sastanaka kompanija i investitora, a ostvareni su i brojni kontakti za koje se očekuju i konkretni poslovni sadržaji.

U sklopu Konferencije obeleženo je i pet godina od prvih listiranja akcija domaćih akcionarskih društava na Listingu Beogradske berze. Tim povodom, predstavnici kompanija: Tigar a.d. Pirot, Energoprojekt holding a.d. Beograd i Soja protein a.d. Bečej dali su osvrt na prednosti listiranja i dosadašnja iskustva.

Po treći put za redom, na 11. Međunarodnoj konferenciji Beogradske berze dodeljena je Nagrada kompaniji koja je, prema istraživanju Komisije za IR i anketi sprovedenoj na internet prezentaciji Beogradske berze, ostvarila najbolje rezultate u odnosima prema investitorima. Kao i prethodne godine, Nagradu je dobila kompanija NIS a.d. Novi Sad, čije izveštavanje u oblasti odnosa sa investitorima poštuje visoke međunarodne standarde. Posebna priznanje za visok nivo kvaliteta odnosa prema investitorima u prethodnim godinama uručena je predstavnicima kompanije Metalac a.d. Gornji Milanovac.

### 5.8. Publikacije

U saradnji Beogradske berze i Međunarodne finansijske korporacije (IFC), početkom februara 2012. godine izdat je Priručnik - Korporativno upravljanje, izmenjeno i dopunjeno izdanje. Priručnik je inoviran i usaglašen sa novinama u zakonskoj regulativi koja uređuje tržište kapitala, organizaciju i poslovanje akcionarskih društava. Takođe, Priručnik je dopunjen dosadašnjim iskustvima u primeni korporativnog upravljanja u Republici Srbiji, što predstavlja dodatni kvalitet publikacije. Priručnik može biti od koristi svima koji se bave regulisanjem i upravljanjem privrednim sistemom, unapređenjem investicionog ambijenta u zemlji, a posebno institucijama čije je poslovanje u direktnoj ili indirektnoj vezi sa tržištem kapitala. Očekivanja su da će publikacija doprineti popularizaciji korporativnog upravljanja kod nas, unapređenju transparentnosti poslovanja kompanija, porastu njihovog rejtinga, a samim tim i rejtinga finansijskog tržišta u celini, što otvara nove mogućnosti za dolazak investitora, porast likvidnosti, pojavu novih finansijskih instrumenata i sl.

### 5.9. Najvažniji datumi

**3. februar** – u saradnji Beogradske berze i Međunarodne finansijske korporacije (IFC) objavljen je Priručnik - Korporativno upravljanje, izmenjeno i dopunjeno izdanje.

**28. mart** - predstavnici berzi iz osam država jugoistočne Evrope potpisali su u Sarajevu Platformu o zajedničkoj saradnji, uz podršku Američke agencija za međunarodni razvoj (USAID) i Veća za regionalnu saradnju (RCC)

**26. april** – objavljena nova opšta akta Beogradske berze (Statut Berze, Pravila poslovanja, Pravilnik o listingu i Pravilnik o tarifi), sa stupanjem na snagu dana 7. maja 2012. godine

**26. april** – na Berzi održan Okrugli sto o korporativnom upravljanju

**05. jun** – održan Skup na temu inicijalne javne ponude - BELEX IPO 2012

**18. septembar** – održan BELEX dan listiranih kompanija

**06. novembar** – realizovano primarno trgovanje obveznicama Erste Bank a.d Novi Sad

**21. novembar** – održana 11. Međunarodna konferencija – UPGRADE IN BELGRADE 2012.

## 6. Usklađivanje sa zakonima

Aktivnost statutarnih organa Berze na usaglašavanju organizacije, uslova poslovanja i akata Berze sa Zakonom o tržištu kapitala (Službeni glasnik RS br. 31/11) i Zakonom o privrednim društvima (Službeni glasnik RS br. 36/11 i 99/11), započete krajem 2011. godine, dominantno su se odvijale tokom prvog polugodišta 2012. godine i to u najvećem delu kroz postupak izrade i donošenja svih osnovnih opštih akata Berze, te rad statutarnih organa Berze.

Rešenjem Komisije za hartije od vrednosti (br. 5/0-04-242/17-12, od 26.4.2012. godine) Beogradskoj berzi je **data dozvola za rad i obavljanje delatnosti organizatora regulisanog tržišta i multilateralne trgovačke platforme (MTP)**, te konstatovana je ispunjenost zakonskih uslova u pogledu (1) visine kapitala (više od milion EUR u dinarskoj protivvrednosti); (2) kadrovske osposobljenosti (6 lica koja imaju dozvolu Komisije za obavljanje poslova brokera); (3) organizacione osposobljenosti; (4) tehničke opremljenosti; (5) uprave Berze; (6) opštih akata.

### 6.1. Normativne aktivnosti

#### 6.1.1. Osnovna opšta akta Berze

**Osnivački akt - Ugovor o organizovanju Beogradske berze a.d. Beograd** - Novi Zakon o privrednim društvima, koji je stupio na snagu u junu 2011. godine, a njegova primena počela 1. februara 2012. godine, utvrdio je obavezu i rokove, te način usaglašavanja akata (osnivačkog akta i statuta) i organa postojećih akcionarskih društava sa datim Zakonom. U postupku usaglašavanja Berze sa ovim Zakonom, Skupština Berze je na 22. vanrednoj sednici, dana 24. januara 2012. godine donela Odluku o izmenama i dopunama Ugovora o organizovanju Beogradske berze a.d. Beograd, radi usklađivanja sa Zakonom o privrednim društvima, koji predstavlja osnivački akt društva. Predmetnom odlukom, Osnivački akt Berze izmenjen je tako da reguliše sledeća pitanja: poslovno ime i sedište; pretežna delatnost Društva; Osnovni, upisani i uplaćeni kapital; akcionari i vrste i klase izdatih akcija, sa njihovim bitnim elementima u smislu zakona kojim se uređuje tržište kapitala.

**Statut Beogradske berze a.d. Beograd** - Zbog specifičnosti delatnosti i organizacije Beogradske berze, društva sa pravima, obavezama i odgovornostima utvrđenim zakonima kojima se uređuju privredna društva i tržište kapitala, konceptualno, u proteklom periodu Beogradska berza a.d. Beograd je odredbama Osnivačkog akta bliže uredila pitanja od značaja za organizaciju i poslovanje Berze u skladu sa Zakonom o privrednim društvima, a kroz Statut pitanja koja se odnose na poslovanje društva u skladu sa Zakonom o tržištu hartija od vrednosti i podzakonskim aktima Komisije za hartije od vrednosti. U postupku usaglašavanja sa novodonetim Zakonom o privrednim društvima, a u vezi zakonskih odredbi koje regulišu obaveznu sadržinu osnivačkog akta i statuta društva, pored Odluke o izmeni i dopuni Osnivačkog akta Berze, Skupština Berze je na 22. vanrednoj sednici, dana 24. januara 2012. godine donela novi Statut Berze, koji bliže reguliše sledeća pitanja: poslovno ime i sedište Berze; delatnost Berze; zastupanje Berze; osnovni kapital Berze; vrste i klase akcija koje je Berza izdala, sa bitnim elementima izdatih akcija Berze; povećanje i smanjenje osnovnog kapitala Berze; posebni uslovi za prenos akcija; rezerve i fondovi Berze; raspodela dobiti i pokriće gubitaka; organi Berze; unutrašnji nadzor, zaštita poslovne tajne i sprečavanje zloupotrebe poverljivih ili insajderskih informacija, kao i sprečavanje sukoba interesa; zabrana konkurencije; trajanje i prestanak Berze, kao i druga pitanja značajna za položaj i poslovanje Berze.

Nova **Pravila poslovanja Beogradske berze a.d. Beograd**– doneta su u postupku usaglašavanja akata i organizacije poslovanja Berze sa Zakonom o tržištu kapitala, a nakon postupanja po zaključcima koje je Komisija za hartije od vrednosti donela u postupku davanja saglasnosti na opšti akt Berze. U tekstu na koji je Komisija za hartije od vrednosti dala saglasnost, Pravila poslovanja usvojena su na 6/12 sednici Upravnog odbora, dana 23.4.2012. godine.

Pravilima poslovanja, bliže su uređena sledeća pitanja: poslovi koje Berza obavlja, uključujući i uslove i način obavljanja poslova; uslovi za sticanje i prestanak statusa člana Berze i dozvole za trgovinu, uključujući i prava i obaveze po osnovu članstva na Berzi; uključenje finansijskih instrumenata kojima se u skladu sa Zakonom o tržištu kapitala može trgovati na regulisanom tržištu i multilateralnoj trgovačkoj platformi, koje organizuje i upravlja Berza, uključujući i uslove za prelazak sa jednog na drugo tržište, privremenu obustavu i isključenje iz trgovanja; uslovi i način trgovanja; postupak obelodanjivanja informacija o trgovanju na Berzi; način obavljanja nadzora nad trgovanjem, uključujući i pravila i postupci za otkrivanje i sprečavanje zloupotreba na tržištu; druga pitanja od značaja za rad Berze.

Bliže uređenje pitanja listinga regulisanog tržišta, kao što su uslovi, način i postupak prijema, privremena obustava trgovanja, isključenje hartija od vrednosti sa listinga regulisanog tržišta (Prime Listing i Standard Listing), kao i druga pitanja od značaja za listing Berze, izvršeno je odredbama **Pravilnika o listingu Beogradske berze a.d. Beograd**. I pomenuti pravilnik donet je u postupku usaglašavanja Berze sa Zakonom o tržištu kapitala, obuhvativši i bližu regulaciju pitanja na koje je ukazala praksa u primeni dotadašnjeg Pravilnika o listingu Berze iz 2007. godine.

S obzirom na novu organizaciju poslovanja Berze saglasno Zakonu o tržištu kapitala, novim **Pravilnikom o tarifi Berze** utvrđene su visine provizija po osnovu zaključenih transakcija na Berzi i naknada za usluge i poslove koje Berza obavlja u okviru svoje registrovane delatnosti.

Na novodoneta osnovna opšta akta Berze:

- ✓ Osnivački akt - Ugovor o organizovanju Beogradske berze a.d. Beograd (04/1 br. 466-1/12);
- ✓ Statut Beogradske berze a.d. Beograd (04/1 br. 467-1/12);
- ✓ Pravilnik o listingu Beogradske berze a.d. Beograd (04/2 br. 3163-1/12.);
- ✓ Pravila poslovanja Beogradske berze a.d. Beograd (04/2 br. 3242-1/12);
- ✓ Pravilnik o tarifi Beogradske berze a.d. Beograd (04/2 br. 3165-1/12);

Komisija za hartije od vrednosti je (rešenjem br. 5/0-04-242/17-12, od 26.4.2012. godine) dala saglasnost i ista su po objavljivanju na internet stranici Berze, u primeni od 7. maja 2012. godine.

Odlukom direktora Berze (broj: 01/1-4002/12, od 3.5.2012. godine, u Pravilima poslovanja Berze (04/2-3242-1/12), ispravljena je greška u numeričkom podatku koji se odnosi na rok trajanja naloga za trgovanje (nalog do dana, odnosno nalog do opoziva).

### 6.1.2. Ostala opšta akta Berze

Tokom 2012. godine, u sklopu usklađivanja akata Berze sa novodenetom regulativom Berze u postupku usaglašavanja sa Zakonom o tržištu kapitala, doneta su i sledeća akta Berze:

#### (1)

**Pravilnik o poslovnoj tajni Berze** (broj: 04/2-580/12, od 27.1.2012. godine). Pravilnikom se uređuju sledeća pitanja: dokumenta (isprave) i podaci (informacije), na bilo koji način sačuvani ili kompilirani, koji su označeni kao poslovna tajna Berze, čije bi saopštavanje trećim licima moglo naneti štetu Berzi, njenim interesima i poslovnom ugledu, interesima i ugledu učesnika na Berzi; kao i dokumenta i podaci koji imaju ili mogu imati komercijalnu vrednost zato što nisu opšte poznati niti dostupni trećim licima koja bi njihovim korišćenjem ili saopštavanjem mogla ostvariti ekonomsku korist, a čijim bi se saopštavanjem trećem licu mogla naneti šteta Berzi; način rukovanja dokumentima i podacima koji predstavljaju poslovnu tajnu; pribavljanje, korišćenje i otkrivanje poslovne tajne; povreda čuvanja poslovne tajne; odgovornost za povredu poslovne tajne i zaštita poslovne tajne.

#### (2)

**Pravilnik o disciplinskom postupku i disciplinskoj odgovornosti** članova Berze i ovlašćenih brokera (broj: 04/2-9088/12, od 18.7.2012. godine). Pravilnikom su uređena sledeća pitanja: sastav i rad Disciplinske komisije Berze, prvostepenog organa u disciplinskom postupku; pokretanje i vođenje prvostepenog postupka prema članovima Berze i ovlašćenim brokerima zbog osnovane sumnje da je izvršeno delo iz člana 165. Pravila poslovanja Berze; odlučivanje o vrsti i visini mere odgovornom članu Berze, odnosno ovlašćenom broker; pravni lekovi; drugostepeni postupak i rešavanje Upravnog odbora, drugostepenog organa u disciplinskom postupku, po žalbi na rešenje Disciplinske komisije; konačnost rešenja u disciplinskom postupku; vanredna pravna sredstva; dostavljanje pismena; objava konačnih rešenja; računanje rokova; vođenje i brisanje iz evidencije Berze o izrečenim merama u disciplinskom postupku; druga pitanja od značaja za disciplinski postupak.

### (3)

Novim Pravilima poslovanja Berze, uvedeno je novo konceptualno rešenje zone fluktuacije, tako da se trgovanje organizuje u okvirima raspona modela zone fluktuacije, te je uređeno da se na tržišnim segmentima regulisanog tržišta i MTP Belex primenjuje model zone fluktuacije koji sadrži apsolutnu zonu fluktuacije (AZF) i statičku zonu fluktuacije (SZF), a da se odlukom Upravnog odbora može utvrditi model zone fluktuacije koji sadrži samo AZF, ili dopuniti tako da isti pored AZF i SZF sadrži i dinamičku zonu fluktuacije (DZF). Odlukom Upravnog odbora Berze (broj: 04/2-4659/12, od 14.5.2012. godine) utvrđeno je da **model zone fluktuacije** koji se primenjuje od 21. maja 2012. godine, u trgovanju hartijama od vrednosti na svim segmentima i tržišnim segmentima regulisanog tržišta i MTP Belex, sadrži samo AZF u rasponu koji je utvrđen Pravilima poslovanja.

### (4)

Odluka o **informatoru o izdavaocu** (broj: 04/2- 4452/12, od 8.5.2012. godine). Informator o izdavaocu, u smislu odredbi Pravila Berze je - dokument o osnovnim podacima o izdavaocu i hartijama od vrednosti izdavaoca koje se uključuju i kojima se organizuje trgovanje na Berzi. Predmetnom Odlukom, utvrđeni su obrasci informatora prema registrovanoj delatnosti izdavaoca (javnog društva) u zavisnosti od važećih propisa koji regulišu njegovu organizaciju i poslovanje, te računovodstvenih propisa. Istovremeno, odlukom je uređena i sadržina i način iskazivanja podataka u informatoru o izdavaocu od značaja za uključivanje i organizovanje trgovanja hartijama od vrednosti.

### (5)

Povodom primene odredbi Pravila poslovanja, Upravni odbor Berze je tokom 2012. godine dao **tumačenje odredbi** u vezi: (1) izdavanja dozvole za trgovanje licu sa kojim je član Berze zasnovao radni odnos na određeno vreme radi zamene privremeno odsutnog ovlašćenog brokera člana Berze koji je i dalje u radnom odnosu na neodređeno vreme (član 37); (2) obavezi izdavaoca (čije su hartije od vrednosti kotirane na tržištu Berze na dan primene novih Pravila Berze) da sa Berzom zaključi novi ugovor i u tom postupku dostavi Berzi instrument obezbeđenja plaćanja (menice).

### (6)

**Berzanski kalendar za 2013.** – opredeljenje dana i datuma u godini u kojima se ne organizuje berzanski sastanci izvršeno je donošenjem Odluke o utvrđivanju kalendara berzanskih sastanaka za 2013. godinu (broj: 04/2-12873/12, od 7.11.2012. godine). Berzanskim kalendarom je utvrđeno da se u 2012 godini berzanski sastanci organizuju svakog radnog dana Berze (ponedeljak, utorak, sreda, četvrtak, petak), izuzev u dane državnih praznika Republike Srbije i verskih praznika koji se praznuju neravno.

Tokom 2012. godine, Odlukom direktora Berze (broj: 01/1-889/12, od 13.2.2012. godine) **izmenjen je Berzanski kalendar za 2012. godinu**, tako da se berzanski sastanak ne organizuje 17.2.2012. godine. Ovo iz razloga što je po utvrđivanju Berzanskog kalendara za 2012. godinu (Odlukom Upravnog odbora broj: 04/2-12433/11, od 12.12.2011. godine), u sredstvima javnog informisanja, kao i zvaničnoj internet stranici Vlade Republike Srbije, u delu "Saopštenja Vlade", dana 11. februara 2012. godine, objavljeno da je Vlada Republike Srbije "u cilju zaštite energetskog sektora države donela i odluku da petak, 17. februar, bude neradni dan".

### (7)

Operacionalizacija novodonetih opštih akata, obuhvatila je i donošenje akata u nadležnosti direktora Berze, u kom postupku je doneta:

- ✓ Odluka o **razvrstavanju hartija od vrednosti** uključenih na vanberzansko tržište na segmente i tržišne segmente Beogradske berze a.d. Beograd (broj: 01/1-3461/12, od 27.4.2012.), sa primenom od 7.5.2012. godine;
- ✓ Odluka o **dužini trajanja faza trgovanja u okviru metode trgovanja** hartijama od vrednosti na segmentima regulisanog tržišta i MTP Belex (broj: 01/1-6527/12, od 4.6.2012. godine); Predmetna odluka dopunjena je Odlukom (broj: 01-1-11161/12, od 7.9.2012. godine) regulisanjem i tržišnog segmenta „Open Market obveznice“, te tržišnog segmenta „MTP akcije i MTP ZIF“.
- ✓ Uputstvo o **postupku i načinu dostavljanja dokumentacije Beogradskoj berzi** a.d. Beograd i postupku komunikacije sa Beogradskom berzom a.d. Beograd u vezi sa uključenjem i organizovanjem trgovanja hartijama od vrednosti na Berzi (broj: 01/1-6573/12, od 7.6.2012.), sa primenom od 18. juna 2012. godine

Istovremeno, operacionalizacija novousvojenih akata obuhvatila je i utvrđivanje novih formi odluka i rešenja Berze, te obrazaca zahteva i dokumenata Berze, uključujući i utvrđivanje sadržine ugovora o organizovanju trgovanja hartijama od vrednosti na tržišnim segmentima Berze.

## 7. Unutrašnja organizaciona i kadrovska osposobljenost Berze

U toku 2012. godine izvršeno je usaglašavanje akata o unutrašnjoj organizaciji poslovanja Berze sa novom zakonskom regulativom iz oblasti privrednih društava tržišta kapitala, kao i podzakonskim aktima Komisije za hartije od vrednosti u delu koji se odnosi na organizaciju berzanskog poslovanja i kadrovsku osposobljenost zaposlenih organizatora tržišta (Pravilnik o davanju dozvole za rad i uslovima za obavljanje delatnosti organizatora tržišta).

Prilikom donošenja novog Pravilnika o unutrašnjoj organizaciji poslovanja Beogradske berze a.d. Beograd, pored poštovanja zakonskih i podzakonskih okvira, vodilo se računa o principima racionalnosti i ekonomičnosti u izvršavanju poslova i zadataka zaposlenih i iskorišćenju kadrovskih i materijalnih kapaciteta, obezbeđenju stalne i efikasne komunikacije i protoka dokumentacije i podataka između organizacionih jedinica i obezbeđenju sistema unutrašnje kontrole.

Rad zaposlenih, organizovan je kroz tri organizacione jedinice Berze:

- 1) **Kabinet direktora** obavlja poslove koji nisu u nadležnosti drugih organizacionih jedinica Berze, a u okviru koga se organizuje rad zaposlenih Berze kroz organizacione jedinice: Odeljenja za finansijske poslove; Odeljenja za PR i marketing; Službe pravnih poslova i Službe opštih i tehničkih poslova.
- 2) **Sektor za informaciono tehničke operacije (ITO)** – obuhvata poslove: administracije sistema; izvršenje i nadzor kompletnih i parcijalnih izrada kopija podataka (bekap); funkcionisanje BelexFIX; podrška internim i eksternim korisnicima i isporučiocima podataka i prenos fajlova; projektovanje baza, procedura, klijent aplikacije BelexFIX; postavljanje programskih zadataka i njihova obrada; analiza programskih zadataka i analiza i testiranje izvršenih projektnih zadataka; aktivnosti vezane za rad postavljenih aplikacija; izrade i održavanja pojedinačnih, izolovanih aplikacija van BelexFIXa. Rad ovog sektora organizovan je kroz organizacionu jedinicu odeljenja.

U sektoru informaciono tehničkih operacija organizovana su sledeća odeljenja: sistemskih poslova; poslovnih aplikacija; produkcije i odeljenja za distribuciju podataka.

- 3) **Sektor za poslovne operacije (PO)** - obavlja poslove: uspostavljanje tržišta novih hartija od vrednosti; korporativne aktivnosti, evidencija članova i njihovi računi; kontrola poštovanja pravila Berze od strane članova; nadzor i kontrola učesnika na tržištu; preduzimanje radnji nadzora i mera kontrolora u skladu sa nadležnostima utvrđenim aktima Berze; obrada podataka i analiza (analize: tržišta, hartija, cena, uporedne analize na raznim nivoima isl); obrada podataka za korisnike svih nivoa; distribucija podataka po svim vidovima komunikacije internim i eksternim, kontakti sa eksternim korisnicima u cilja obavljanja osnovne delatnosti; praćenje i kontrola operacija na tržištu.

Rad ovog sektora organizovan je kroz tri odeljenja: listinga i članstva; analize i odeljenje kontrole tržišta.

Kako svojim aktima, tako i prostornom i tehničkom organizacijom, regulisan je postupak sprečavanje razmene poverljivih, privilegovanih i javno nedostupnih informacija, obezbeđenje čuvanja poslovne tajne Berze i kontrola investicionih aktivnosti zaposlenih Berze. Pravilnik o unutrašnjoj organizaciji poslovanja Beogradske berze a.d. Beograd, detaljno reguliše ovu materiju i istovremeno ustanovljava posebne procedure i obaveze zaposlenih Berze radi obezbeđenja realizacije datog zahteva. Kroz sistem unutrašnje kontrole obezbeđuje se i dodatna kontrola zakonitosti poslovanja Berze i zaposlenih na Berzi i ista doprinosi sprečavanju nastajanja eventualnih štetnih posledica uzrokovanih eventualnim nezakonitim, nepravilnim i nedozvoljenim radnjama zaposlenih Berze.

Unutrašnjom organizacijom poslovanja Berze reguliše se i omogućava funkcionalnost informacionog sistema, predviđaju postupci i mere za obezbeđenje njegove funkcionalnosti za slučaj vanrednih okolnosti, kao i sprovođenje postupaka snimanja i čuvanja podataka iz trgovanja hartijama od vrednosti koji se unose u informacioni sistem Beogradske berze i generišu u procesu trgovanja.

## Izveštaj o poslovanju Beogradske berze za 2012. godinu

Za potrebe obezbeđenja kontinuiranih funkcionalnosti informacionog sistema Berze u vanrednim slučajima, odnosno u slučaju otkaza ili kvara dela informacionog sistema Berze (BelexFIX), sprovode se procedure i postupci na glavnom računarskom sistemu Berze (glavni sajt) i rezervnom računarskom sistemu Berze (rezervni sajt). Procedure i postupci u slučaju vanrednih situacija, za svaku vanrednu situaciju, bliže se definišu posebnim tehničkim uputstvom. Berza sprovodi postupak snimanja i čuvanja podataka (buck-up podataka) iz trgovanja hartijama od vrednosti koji se unose u informacioni sistem Beogradske berze i/ili generišu u procesu trgovanja, na način propisan aktom o unutrašnjoj organizaciji.

### Pregled kadrovske strukture Berze u periodu 2010.-2012. godina

U 2012. godini došlo je i do kvantitativnih promena u odnosu na prethodnu godinu kroz smanjenje broja izvršilaca, te je ukupni broj izvršilaca na dan 31.12.2012 inosio 37 zaposlenih. Za četvero zaposlenih radni odnos je prestao po osnovu sporazumnog raskida radnog odnosa, a radni odnos je zasnovan sa dva izvršioca. Pomenute izmene prikazane na tabeli.

	VSS	VŠS	SSS	VKV	VK	PKV	NKV	UKUPNO
2010	31	2	9	-	-	-	-	42
2011	28	2	9	-	-	-	-	39
2012	27	2	8	-	-	-	-	37

Od ukupnog broja zaposlenih u 2012. godini, 12 zaposlenih Berze ima brokersku licencu Komisije za hartije od vrednosti, kojim su stekli zvanje brokera.

Dalje u vezi kvalitativnih promena u odnosu na ranije godine, neophodno je istaći da bez obzira na spoljne objektivne teškoće u kojima se kompletno finansijsko tržište nalazi, pa samim tim i Berza, Beogradska Berza i dalje, u skladu sa mogućnostima, omogućava stalno stručno usavršavanje zaposlenih, njihovo učešće na raznim kursevima, seminarima i okruglim stolovima u vezi aktuelnih stručnih tema od značaja za Berzu, ali i dalje lično napredovanje i usavršavanje zaposlenih. Zaposleni berze se blagovremeno i u predviđenoj formi, upoznaju sa svim propisima i aktima koji su od značaja za njihova prava i obaveze u vezi rada, radnih odnosa i zaštite na radu.

## 8. Akcionari Beogradske berze

Ukupan osnovni kapital Berze, upisan i uplaćen u celini, iznosi 125.632.000 dinara što je dinarska protivvrednost 1.512.202,87 EUR na dan 7.5.2008. godine kako je upisano u nadležni registar privrednih subjekata. Ukupan osnovni kapital čini 4160 običnih akcija, nominalne vrednosti 30.200 dinara, koje glase na ime.

Prema izvodu Centralnog registra hartija od vrednosti – jedinstvenoj evidenciji akcionara Beogradske berze a.d. Beograd, akcionarsku strukturu Beogradske berze na dan 31.12.2012. godine čini sledećih 42 akcionara:



## Izveštaj o poslovanju Beogradske berze za 2012. godinu

Matični broj	AKCIONARI BERZE (na dan 31.12.2012. godine)	Broj akcija	Broj glasova
17402714	AC broker ad Beograd	426	426
07497717	AGM Confidence d.o.o. Beograd	22	22
07736681	Alpha Bank Srbija ad Beograd	70	70
07489927	Astra Banka a.d u stečaju, Beograd	90	90
08614938	BDD M&V Investments a.d. Novi Beograd	170	170
07558139	Beobanka ad Beograd u stečaju, Beograd	430	430
07025424	Beogradska Banka a.d.u stečaju, Beograd	240	240
	Bošković Goran	5	5
08277931	Credit Agricole Banka Srbija, Novi Sad	10	10
07654812	Credy Banka ad Kragujevac	10	10
07601093	Čačanska Banka ad Čačak	60	60
20841931	Darik doo Čačak	61	61
17174088	Delta Broker a.d. Beograd	10	10
09081488	Dunav Banka a.d. Beograd	30	30
17078933	Energo Broker a.d. Novi Beograd	50	50
07812728	Energoprojekt Garant a.d. Novi Beograd	45	45
07073160	Energoprojekt Niskogradnja a.d Novi Beograd	20	20
08063818	Erste Bank ad Novi Sad	170	170
FN 33209 m	Erste Group Bank AG	386	386
07560842	Investbanka Beograd ad u stečaju, Beograd	300	300
17162128	Jorgić Broker ad Beograd	131	131
07074433	Jubmes Banka a.d. Beograd	10	10
07021496	Jug. Izv.i Kred.banka u stečaju, Beograd	40	40
07093446	Kempton co.yu, Beograd	30	30
07737068	Komercijalna Banka ad Beograd	20	20
07046898	Kompanija Dunav osiguranje a.d.o. Beograd	120	120
08046930	Koncern farmakom MB Šabac – FAS, Sombor	1	1
	Krneta Siniša	4	4
07601964	Loznička Banka ad u stečaju, Loznica	30	30
07534183	Marfin Bank ad Beograd	10	10
02011395	Montenegrobanka ad Podgorica	120	120
	Nicović Đorđije	19	19
08250499	NLB Banka ad Beograd	150	150
20832142	Nova Agrobanka ad Beograd	80	80
02136228	Podgorička Banka ad Podgorica	50	50
07008465	Point group int. doo Beograd	10	10
07004893	Poštanska štedionica Banka ad Beograd	140	140
08212538	Razvojna banka Vojvodine ad Novi Sad	40	40
07020171	Republika Srbija	430	430
07552335	Societe Generale Banka Srbija ad, Novi Beograd	30	30
08114072	Sojaprotein a.d. Bečej	50	50
06031676	Univerzal Banka ad Beograd	40	40
<b>ukupno:</b>		<b>4160</b>	<b>4160</b>

## 8.1. Promene u akcionarskoj strukturi Berze

Tokom 2012. godine, u skladu sa Statutom Berze, sproveden je jedan postupak ponude za prodaju akcija Berze, po pravu preče kupovine postojećim akcionarima Berze, u kom je akcionar Berze - Kempten co. yu, ponudio na prodaju 30 komada akcija, po pojedinačnoj ceni od RSD 70.000.

Kako niko od akcionara u datom postupku nije iskazao zainteresovanost za kupovinu ponuđenih akcija, ponudiocu je uz obaveštenje o ovoj okolnosti ukazano na odredbe Statuta Berze kojima je uređeno dalje postupanje sa neprodatim akcijama, uključujući i uslove i rokove pod kojima se iste mogu otuđiti trećim licima, kao i na zakonske odredbe koje se odnose na kvalifikovano učešće u kapitalu Berze. Prodaja akcija po datoj ponudi nije realizovana, tako da u 2012. godini nije bilo promena u akcionarskoj strukturi Berze nastalih po osnovu prodaje akcija Berze.

Uvidom u jedinstvenu evidenciju akcionara Berze koja se vodi kod Centralnog registra hartija od vrednosti, u 2012. godini konstatovane su sledeće promene u akcionarskoj strukturi Berze nastale po drugim osnovama:

- ✓ 80 akcija Berze, odnosno 1,9230% osnovnog kapitala Berze preneto je sa ranijeg akcionara Berze - PB Agrobanka a.d. Beograd, na novog akcionara Berze – Nova Agrobanka a.d. Beograd;
- ✓ 61 akcija Berze, odnosno 1,4663% osnovnog kapitala Berze preneto je sa ranijeg akcionara Berze - Max Dill doo Beograd na novog akcionara Darik doo Čačak. Uvidom u osnivački akt privrednog društva Darik doo Čačak, registrovan i objavljen u registru privrednih društava Agencije za privredne registre RS, konstatovano je da su date akcije Berze unete kao nenovčani ulog u kapital ovog društva od strane jednog od njegovih osnivača – privrednog društva Max Dill d.o.o. Beograd.

Pored navedenog, konstatovano je i da je akcionar Berze Dunav banka a.d. Zvečan registrovao promenu poslovnog sedišta i adrese u Dunav banka a.d. Beograd.

## 8.2. Kvalifikovano učešće u kapitalu Berze

Zakonom o tržištu kapitala (Službeni glasnik RS broj 31/2011 od 9.5.2011.), utvrđene su obaveze za lica koja stiču, odnosno smanjuju učešće u kapitalu Berze, a u odnosu na procenite definisane kao kvalifikovano učešće u kapitalu organizatora tržišta. Ovim Zakonom je utvrđena obaveza fizičkog ili pravnog lica, odnosno lica koja su blisko povezana (izuzimajući Republiku Srbiju) da pribave prethodnu saglasnost Komisije za hartije od vrednosti za posredno ili neposredno uvećanje ili sticanje kvalifikovanog učešća u kapitalu organizatora tržišta, kada taj procenat akcija sa pravom glasa ili učešća u kapitalu dostigne ili pređe 10%, 20%, 33% ili 50% učešća u kapitalu. Kada je reč o smanjenju procenta kvalifikovanog učešća u kapitalu organizatora tržišta propisano je da fizičko ili pravno lice koje donese odluku da posredno ili neposredno smanji procenat kvalifikovanog učešća u organizatoru tržišta ispod 10%, 20%, 33% ili 50% učešća u ukupnom kapitalu tog organizatora tržišta, o tome prethodno obavesti Komisiju i da navede visinu nameravanog smanjenja učešća.

## Izveštaj o poslovanju Beogradske berze za 2012. godinu

U skladu sa Zakonom i podzakonskim aktom Komisije za hartije od vrednosti RS organizator tržišta je obavezan da najmanje jednom godišnje obaveštava Komisiju o akcionarima koji poseduju kvalifikovano učešće i veličini njihovih učešća, a ovaj podatak propisan je kao obavezan sastavni deo godišnjeg izveštaja o poslovanju.

Izuzimajući akcionara Berze – Republiku Srbiju koja je izuzeta od navedene zakonske obaveze o kvalifikovanom učešću u kapitalu Berze, tokom 2012. godine, nije bilo promena u kvalifikovanom učešću u kapitalu Berze u odnosu na prethodnu godinu.

Prema podacima iz jedinstvene evidencije akcionara na dan 31.12.2012. godine po osnovu direktnog učešća u kapitalu Berze kvalifikovano učešće u kapitalu imaju sledeći akcionari:

Matični broj	Akcionari Berze sa direktnim kvalifikovanim učešćem u kapitalu Berze na dan 31.12.2012. godine	Broj akcija	% učešća u kapitalu
17402714	AC broker ad Beograd	426	10,24
07020171	Republika Srbija	430	10,34
07558139	Beobanka ad Beograd u stečaju, Beograd	430	10,34

Kvalifikovano učešće u kapitalu Berze kao povezana lica (izuzimajući Republiku Srbiju) imaju akcionari Berze Erste Group Bank AG i Erste Bank ad. Novi Sad koji zajedno poseduju 556 akcija Berze što čini 13,36% učešća u kapitalu Berze.

## 9. Statutarni organi Berze

### 9.1. Skupština akcionara

U 2012. godini održane su dve sednice skupštine akcionara Beogradske berze.

Dana 24. januara 2012. godine održana je **22. vanredna Skupština** Beogradske berze. Skupština Berze održana je u poslovnom sedištu Berze, sa sledećim sastavom skupštinskih radnih tela – (1): Predsednik Skupštine Berze – Milenko Jovičić (punomoćnik akcionara: Investbanka a.d. Beograd u stečaju; Beogradska banka a.d. Beograd u stečaju; Beobanka a.d. Beograd u stečaju; Astra banka a.d. Beograd u stečaju i JIK banka a.d. Beograd u stečaju); članovi radnog predsedništva: Branka Galjak (punomoćnik akcionara: Erste Group Bank AG Beč) i Branislav Jorgić, (punomoćnik akcionara: Jorgić broker a.d. Beograd) (2) Komisija za glasanje: Ljiljana Borišić, predsednik (punomoćnik akcionara Poštanska Štedionica Banka a.d. Beograd), Đorđe Čanak, član (punomoćnik akcionara NLB Banka a.d. Beograd) i Aleksandar Veličković, član (punomoćnik akcionara Razvojna banka Vojvodine a.d. Novi Sad); (3) Zapisničar: Lidija Šeškar (Beogradska berza a.d. Beograd) i (4) dva overača zapisnika: Nikolina Mišljen (punomoćnik akcionara Jubmes banka a.d. Beograd) i Siniša Krneta, akcionar. Pravo učešća na Skupštini Berze imali su akcionari Berze utvrđeni Listom akcionara – izvodom Centralnog registra, na dan 28.12.2012. godine. Prema izveštaju Komisije za glasanje, od ukupno 42 akcionara koji raspolažu sa 4160 akcija sa pravom glasa, Skupštini Berze je prisustvovalo 24 akcionara koji ukupno raspolažu sa 3123 glasova.

U okviru svojih nadležnosti, Skupština Berze razmatrala je i usvojila Zapisnik sa 21. redovne Skupštine Berze održane 12.5.2011. godine; Odluku o izmenama i dopunama Ugovora o organizovanju Beogradske berze a.d. Beograd radi usklađivanja sa Zakonom o privrednim društvima; Statut Beogradske berze a.d. Beograd i Poslovnik o radu Skupštine Beogradske berze a.d. Beograd.

Dana 12. juna 2012. godine održana je **23. redovna godišnja Skupština** Beogradske berze. Skupština Berze održana je u poslovnom sedištu Berze, sa sledećim sastavom skupštinskih radnih tela – (1): Predsednik Skupštine Berze – Milenko Jovičić (punomoćnik akcionara: Investbanka a.d. Beograd u stečaju; Beogradska banka a.d. Beograd u stečaju; Beobanka a.d. Beograd u stečaju; Astra banka a.d. Beograd u stečaju i JIK banka a.d. Beograd u stečaju); (2) Komisija za glasanje: Draganka Mihajlović, predsednik (punomoćnik akcionara Komercijalna banka a.d. Beograd), Ivan Bojičić, član (punomoćnik akcionara Banka Poštanska štedionica a.d. Beograd); Marija Gavrić, član (Beogradska berza a.d. Beograd) i Aleksandra Apostolović, član (Beogradska berza a.d. Beograd); i (3) Zapisničar: Lidija Šeškar (Beogradska berza a.d. Beograd). Pravo učešća na Skupštini Berze imali su akcionari Berze utvrđeni Listom akcionara – izvodom Centralnog registra, na dan 2.6.2012. godine. Prema izveštaju Komisije za glasanje, od ukupno 42 akcionara koji raspolažu sa 4160 akcija sa pravom glasa, na Skupštini Berze je bilo predstavljeno 24 akcionara koji ukupno raspolažu sa 3405 glasova. Od navedenog broja na sednici Skupštine Berze prisustvovali su lično, odnosno preko punomoćnika 22 akcionara koji raspolažu ukupno sa 3215 glasova, dok se dva akcionara koja raspolažu sa ukupno 190 glasova pisano izjasnilo do vremena održavanja sednice.

U okviru svojih nadležnosti, Skupština Berze razmatrala je i jednoglasno usvojila Zapisnik sa 22. vanredne Skupštine Berze održane 24.1.2012. godine i donela odluke o usvajanju: Godišnjeg izveštaja o poslovanju i finansijskih izveštaja Beogradske berze za 2011. godinu; Izveštaja nezavisnog revizora akcionarima Beogradske berze o izvršenoj reviziji finansijskih izveštaja Berze za 2011. godinu i Izveštaja Upravnog odbora Skupštini Berze povodom godišnjih finansijskih izveštaja; pokriću gubitka iskazanog u finansijskim izveštajima Beogradske berze za 2011. godinu; Plana poslovne politike i Finansijskog plana Beogradske berze a.d. Beograd za 2012. godinu i Odluku o izboru spoljnog revizora za obavljanje revizije finansijskih izveštaja Beogradske berze za 2012. godinu.

## 9.2. Uprava Berze

Usklađivanje Berze sa Zakonom o tržištu hartija od vrednosti obuhvatilo je i pribavljanje saglasnosti Komisije za hartije od vrednosti na upravu Berze koju prema pomenutom Zakonu čine članovi upravnog odbora i direktor Berze.

Statutom Berze, donetog u postupku usaglašavanja Berze sa Zakonom o privrednim društvima (član 77.) uređeno je da se ovim Statutom za članove Upravnog odbora i direktora Berze imenuju postojeći članovi Upravnog odbora i Direktor Berze, na mandatni period u trajanju od četiri godine od dana pribavljanja saglasnosti Komisije za hartije od vrednosti na upravu Berze u skladu sa Zakonom o tržištu kapitala.

Komisija za hartije od vrednosti je rešenjem br. 5/0-04-242/17-12, od 26.4.2012. godine, dala saglasnost na reizabran:

## Izveštaj o poslovanju Beogradske berze za 2012. godinu

**UPRAVNI ODBOR BERZE**, u postojećem sastavu i sa saglasnošću Komisije za hartije od vrednosti (broj rešenja Komisije: 5/0-08-383/3-10, od 26.8.2010.)

član Upravnog odbora	ovlašćeni predstavnik člana Upravnog odbora
1. Republika Srbija	– Ivan Ristić
2. Beobanka ad Beograd, u stečaju	– Branislav Udovičić
3. AC Broker a.d. Beograd	– Branko Šibakovski
4. Erste Group Bank AG, Beč	– Branka Galjak
5. Investbanka Beograd, u stečaju	– Tatjana Isaković
6. Beogradska banka ad Beograd, u stečaju	– Momčilo Vasiljević
7. Erste Banka a.d. Novi Sad	– Filip Jelić
8. M&V Investments a.d. Novi Sad	– Jasmina Bjelić
9. Kompanija Dunav osiguranje a.d. Beograd	– Oliver Bogavac
10. Jorgić broker a.d. Beograd	– Branislav Jorgić
11. Komercijalna banka a.d. Beograd	– Draganka Mihajlović

Saglasno članu 77. Statuta Berze (broj: 04/1-467/12), mandat članovima Upravnog odbora Berze traje do 26.4.2016. godine.

**ZAKONSKI ZASTUPNIK, DIREKTOR BERZE – GORDANA DOSTANIĆ**, koja funkciju direktora Berze obavlja od 17.9.2002. godine, sa saglasnošću Komisije za hartije od vrednosti (broj rešenja Komisije: 5/0-06-771/4-02, od 5.9.2002. godine), te koja je reizabrana odlukama Upravnog odbora (od 29.8.2006, 30.8.2010, 1.9.2011.) Direktor Berze zastupa i predstavlja Berzu, u skladu sa zakonom i Statutom Berze, te je isti zakonski zastupnik Berze ovlašćen da zaključuje pravne poslove i preduzima pravne radnje samostalno i neograničeno, ako drugačije nije utvrđeno Statutom.

Saglasno članu 77. Statuta Berze (broj: 04/1-467/12), mandat reizabranom Direktor Berze traje do 26.4.2016. godine.

Novinu u organizaciji Berze, koju uvodi Zakon o tržištu kapitala, je obaveza organizatora tržišta, odnosno Beogradske berze, da ima najmanje dva lica koja zastupaju Berzu u skladu sa aktima organizatora tržišta (član 107). Saglasno navedenom, Statutom Berze (broj: 04/1-467/12), utvrđeno je da je (1) Direktor Berze, zakonski zastupnik, te da Berzu (2) zastupaju zajednički Direktor Berze i jedan član Upravnog odbora Berze, uz zajednički potpis ovih lica, u poslovima koji u skladu sa članom 62. Statuta, podležu pribavljanju prethodne saglasnosti Upravnog odbora Berze: sticanje, otuđenje i opterećenje nepokretnosti Berze; uzimanje kredita, odnosno uzimanje i davanje zajmova, uspostavljanje obezbeđenja na imovini Berze, kao i davanje jemstava i garancija za obaveze trećih lica. Saglasnost za date poslove nije potrebna ako se isti preduzimaju u okviru redovnog poslovanja Berze i ako vrednost posla nije veća od 5.000 EUR u dinarskoj protivvrednosti. Statutom Berze, utvrđeno je da drugog zastupnika Berze biraju članovi Upravnog odbora Berze iz svojih redova, većinom glasova svih članova Upravnog odbora Berze, na period koji ne može biti duži od godinu dana, uz mogućnost ponovnog izbora.

Članovi Upravnog odbora Berze, doneli su Odluku (04/1 br. 4450/12, od 8. maja 2012. godine) kojom je izabran:

**ZASTUPNIK BERZE - IVAN RISTIĆ**, predsednik Upravnog odbora Berze, sa ograničenjem u zastupanju u skladu sa Statutom Berze, na mandatni period od godinu dana, odnosno do 8. maja 2013. godine.

## 9.2.1. Aktivnost Upravnog odbora Berze

Tokom 2012. godine, Upravni odbor održao je ukupno trinaest sednica i u najvećem broju, održane su kao hitne vanredne sednice u sklopu aktivnosti Upravnog odbora na donošenju akata Berze saglasno novoj zakonskoj i pravnoj regulativi Berze. U sledećem tabelarnom pregledu dati su podaci o učešću imenovanih predstavnika članova Upravnog odbora u radu sednica Upravnog odbora, u navedenom periodu, sačinjenog na osnovu usvojenih zapisnika sa predmetnih sednica.

<b>Učešće članova Upravnog odbora u radu sednica održanih u 2011. godini</b>															
	<b>broj sednice</b>													% učesća	
	I	II	III	IV	V	VI	VII	VIII	IX	X	XI	XII	XIII		
<b>Članovi Upravnog odbora</b>	Ivan Ristić	+	+	+	+	+	+	+	+	+	+	+	+	+	<b>100,00</b>
	Draganka Mihajlović		+	+	+	+	+	+	+	+	+	+	+	+	<b>92,30</b>
	Branislav Udovičić	+	+		+	+	+	+	+	+	+	+	+	+	<b>92,30</b>
	Momčilo Vasiljević	+		+		+	+	+	+	+	+	+	+	+	<b>84,61</b>
	Branka Galjak	+	+	+		+	+	+	+	+	+		+	+	<b>84,61</b>
	Oliver Bogavac	+	+	+	+	+	+	+	+	+	+			+	<b>84,61</b>
	Branislav Jorgić	+	+		+	+	+	+		+	+	+			<b>69,23</b>
	Branko Šibakovski	+		+	+		+		+	+			+	+	<b>61,53</b>
	Filip Jelić		+	+		+	+	+	+				+	+	<b>61,53</b>
	Tatjana Isaković	+					+	+	+		+		+	X	<b>50,00</b>
	Jasmina Bjelić					+	+			+		+	+	+	<b>46,15</b>
	sednice u 2012. godini održane su:	1/12 – 23.januara; 2/12 – 27. januara; 3/12 – 27.februara; 4/12 – 19. mart; 5/12 – 19.april; 6/12 – 23. aprila; 7/12 – 8.maja; 8/12 – 14. maja; 9/12 – 11.jun; 10/12 – 18. jun; 11/12 – 18. jul; 12/12 – 7. novembra; 13/12 – 24. decembra;													

Aktom Agencije za osiguranje depozita (broj: 1477/12, od 5.12.2012. godine), Berza je obaveštena da je imenovani predstavnik Tatjana Isaković - Investbanka a.d. Beograd, u stečaju na lični zahtev razrešena funkcije člana Upravnog odbora, a započet je postupak pribavljanja saglasnosti na novog predstavnika imenovanog člana Upravnog odbora – Vesne Petrović.

U januaru 2012. godine, Upravni odbor održao je dve sednice. Na **PRVOJ** sednici, održanoj 23. januara, pisanim izjašnjavačjem članova Upravnog odbora, utvrđen je predlog sastava radnih tela 22. vanredne Skupštine Beogradske berze.

**DRUGA** redovna sednica, održana je 27. januara, na kojoj je Upravni odbor u postupku usaglašavanja Berze sa Zakonom o tržištu kapitala usvojio Pravila poslovanja Berze, Pravilnik o listingu Berze i Pravilnik o tarifi Berze. Predmetna akta, sa aktima koje je usvojila Skupština Berze, dana 23.1.2012. godine (Odluka o izmeni Ugovora o organizovanju Berze i Statut Berze) dostavljeni su Komisiji za hartije od vrednost na saglasnost. Takođe, u okviru normativne aktivnosti, usvojen je i Pravilnik o poslovnoj tajni Berze. U sklopu aktivnosti na izradi Godišnjeg izveštaja o poslovanju Berze koji Upravni odbor Berze podnosi Skupštini Berze na usvajanje, usvojeni su izveštaj o izvršenom popisu imovine i obaveza Berze sa

stanjem na dan 31.12.2011. godine i izveštaj proceni imovine Berze na dan 31.12.2011. godine.

U svojstvu drugostepenog organa Berze u berzanskom prekršajnom postupku, Upravni odbor rešavao je po žalbi Člana Berze na Rešenje prvostepenog organa u ovom postupku - Komisije Berze za berzanske prekršaje. Nakon sagledavanja svih navoda žalbe Člana Berze, Upravni odbor Berze je zaključio da su isti neosnovani i odlučio da istu odbije i potvrdi Rešenje prvostepenog organa u ovom postupku. Upravni odbor je odlukom odobro članu Berze – Alpha Bank Srbija a.d. Beograd pristup sistemu BelexFIX sa lokacije uspostavljenog rezervnog informacionog sistema člana Berze, za obavljanje poslova trgovine na Berzi. U okviru tekućih pitanja, Upravni odbor je informisan o ulaganjima Berze između dve sednice Upravnog odbora, kao i o rešenju direktora Berze donetog po ovlašćenju Upravnog odbora.

Upravni odbor održao je 27. februara **TREĆU** redovnu sednicu u 2012. godini, na kojoj je u funkciji pripreme akata o kojima odlučuje godišnja Skupština Berze utvrdio predlog teksta Godišnjeg izveštaja o poslovanju Berze u 2011. godini. Upravni odbor doneo je odluku kojom je odobrio zaključenje Anexa Memoranduma o partnerstvu berzi u Regionu. U okviru tekućih pitanja, Upravni odbor je informisan o ulaganjima Berze između dve sednice Upravnog odbora, kao i rešenjima direktora Berze donetim po ovlašćenju Upravnog odbora

Upravni odbor u postupku usaglašavanja akata, organizacije i uslova poslovanja Beogradske berze sa Zakonom o tržištu kapitala, u martu i aprilu 2012. godine održao je tri vanredne sednice, **ČETVRTU** sednicu - 19. marta 2012. godine; **PETU** sednicu - 19. aprila 2012. godine (pisana sednica) i 23. aprila 2012. godine- **ŠESTU** pisanu sednicu). Upravni odbor Berze, postupao je po zaključcima Komisije za hartije od vrednosti (br. 5/0-04-242/8-12 i 5/0-04-242/12-12), u kom postupku su utvrđeni tekstovi Pravilnika o listingu Beogradske berze a.d. Beograd (04/2 br. 3163-1/12.); Pravila poslovanja Beogradske berze a.d. Beograd (04/2 br. 3242-1/12) i Pravilnika o tarifi Beogradske berze a.d. Beograd (04/2 br. 3165-1/12), na koje je Komisija za hartije od vrednosti dala saglasnost. Takođe, na četvrtoj sednici, Upravni odbor Berze doneo je Odluku o prekidu realizacije Projekta implementacije iustomizacije BelexFIX na Montenegroberzi, doniranog sredstvima V.V. Luksemburga.

U maju 2012. godine održane su dve sednice Upravnog odbora. Na **SEDMOJ** sednici, dana 8. maja, Upravni odbor je u postupku pripreme redovne sednice skupštine Berze utvrdio predloge sledećih akata i odluka: Odluku o usvajanju Izveštaja nezavisnog revizora o izvršenoj reviziji finansijskih izveštaja Berze za 2011. godinu i Izveštaja Upravnog odbora Skupštini Berze povodom godišnjih finansijskih izveštaja za 2011. godinu; Plan poslovne politike i Finansijski plan Beogradske berze a.d. Beograd za 2012. godinu; Odluku o pokriću gubitka iskazanog u finansijskim izveštajima Beogradske berze a.d. Beograd za 2011. godinu; Odluku o izboru revizora za obavljanje revizije finansijskih izveštaja Beogradske berze za 2012. godinu. Upravni odbor je Odlukom sazvaao 23. redovnu sednicu Skupštine za 12.jun 2012. godine, sa početkom u 14:00 sati, u poslovnom sedištu Berze, te utvrdio predlog dnevnog reda sednice skupštine Berze. Saglasno odredbama Statuta Berze donetog u postupku usaglašavanja sa Zakonom o tržištu kapitala, Upravni odbor Berze je za drugog zastupnika Berze izabrao predsednika Upravnog odbora – Ivana Ristića. U okviru redovnih aktivnosti, razmatran je i usvojen Izveštaj o poslovanju Beogradske berze za prvi kvartal 2012. godine i doneta Odluka o utvrđivanju forme, sadržine i načinu iskazivanja podataka u informatoru o izdavaocu od značaja za uključivanje i organizovanje trgovanja hartijama od vrednosti. U okviru tekućih pitanja Upravni odbor je informisan o ulaganjima i troškovima Berze između redovnih sednica Upravnog odbora, kao i rešenjima koje je Direktor Berze

## Izveštaj o poslovanju Beogradske berze za 2012. godinu

doneo po ovlašćenju Upravnog odbora. Upravni odbor verifikovao je Odluku direktora Berze o ispravci Pravila poslovanja Beogradske berze a.d. Beograd, od 3.5.2012. godine

Na **OSMOJ**, vanrednoj pisanoj sednici, dana 14. maja, Upravni odbor je doneo Odluku kojom je utvrdio da model zone fluktuacije koji se primenjuje od 21. maja 2012. godine, u trgovanju hartijama od vrednosti na svim segmentima i tržišnim segmentima regulisanog tržišta i MTP Belex, sadrži samo AZF (apsolutnu zonu fluktuacije) u rasponu koji je utvrđen Pravilima poslovanja Beogradske berze

Upravni odbor Berze u junu 2012. godine održao je dve pisane sednice, a redovnu sednicu održao je u julu 2012. godine. Na **DEVETOJ** sednici, dana 11. juna, u sklopu aktivnosti na održavanju skupštine Berze, odlukom je utvrđen predlog sastava skupštinskih radnih tela 22. redovne sednice skupštine Berze. Na sednici je utvrđeno i autentično tumačenje člana 37. Pravila poslovanja Berze. Na desetoj sednici, dana 18. juna, pozitivno su rešeni zahtevi investicionih društava, te doneto (1) rešenje kojim je status člana Berze stekla NOVA AGROBANKA A.D. BEOGRAD; (2) Odluka o davanju odobrenja ovlašćenju banci – Nova Agrobanka a.d. Beograd za drugačiji pristup BelexFIX, saglasno odredbama Pravila poslovanja Berze; (3) rešenje o prestanku statusa člana Berze.

Na **JEDANASTOJ** redovnoj sednici, dana 18. jula, u okviru redovnih aktivnosti, Upravni odbor je razmatrao i usvojio Polugodišnji izveštaj o poslovanju Berze u tekućoj godini. Na sednici je u sklopu usklađivanja akata Berze sa novodenetom regulativom Berze u postupku usaglašavanja sa Zakonom o tržištu kapitala, donet Pravilnik o disciplinskom postupku i disciplinskoj odgovornosti članova Berze i ovlašćenih brokera. Na novi mandatni period u trajanju od godinu dana, počev od 1.8.2012. godine, Odlukom je imenovana Disciplinska Komisija Berze u dosadašnjem sastavu Komisije za berzanske prekršaje. U okviru tekućih pitanja, Upravni odbor je informisan o ulaganjima Berze između sednica Upravnog odbora Berze.

Na **DVANAESTOJ** redovnoj sednici, održanoj 7. novembra 2012. godine, u okviru redovnih aktivnosti izveštavanja uprave Berze o poslovnim pokazateljima rada Berze, Upravni odbor je razmatrao i usvojio devetomesečni izveštaj o poslovanju Berze u tekućoj godini i istovremeno razmotrio moguće aktivnosti uprave Berze u pravcu povećanja prihoda Berze. Upravni odbor je informisan o aktivnostima Beogradske berze i Komisije za hartije od vrednosti realizovanim u periodu juli-septembar ove godine, povodom izdatih dozvola za trgovanje ovlašćenim brokerim članova Berze. Upravni odbor Berze izrekao je Opomenu pred isključenje članu Berze – AS FINANCIAL CENTER a.d. Beograd” zbog neizvršavanja finansijskih obaveza prema Berzi. Upravni odbor utvrdio je i tumačenje odredbi Pravila Berze povodom zahteva za davanje tumačenja Pravila Berze, te odgovora na zahtevano pitanje o obavezi izdavaoca (čije su hartije od vrednosti kotirane na tržištu Berze na dan primene novih Pravila Berze) da sa Berzom zaključi novi ugovor i u tom postupku dostavi Berzi instrument obezbeđenja plaćanja (menice) Na sednici je utvrđen Berzanski kalendar za 2013. godinu.

**TRINAESTA** sednica, održana je 24. decembra 2012. godine, na kojoj je doneto rešenje kojim je zbog neizvršavanja finansijskih obaveza prema Berzi i pored dostavljene pisane Opomene pred isključenje, prestao status člana Berze - Brokersko dilerskom društvu AS FINANCIAL CENTER A.D. BEOGRAD. U okviru aktivnosti na izradi godišnjeg izveštaja, Upravni odbor Berze je imenovao komisije za poslove popisa imovine i obaveza Berze sa stanjem na dan 31.12.2012. godine i poslove procene imovine Berze, radi usklađivanja i određivanja njene realne vrednosti na dan 31.12.2012. godine.



## 10. Finansijsko poslovanje

Očekivani ekonomski oporavak i njegov pozitivni uticaj na poslovanje i finansijske pokazatelje Berze, u 2012.godini je izostao. Dugoročna perspektiva tržišta kapitala, zavisna je od kretanja u ekonomiji Srbije, a pre svega od stanja u realnom sektoru, kao i od toga koliko će brzo kompanije u Srbiji obnoviti proizvodnju i pokrenuti novi talas investicija.

Pad prihoda Berze, posebno prihoda od provizije iz trgovanja hartijama od vrednosti, kao posledica ukupnog pada tržišnih aktivnosti tokom 2012. godine, determinisan je padom realizovanog prometa hartijama od vrednosti, kao i značajno smanjenim aktivnostima članova Berze.

Beogradska berza u periodu januar - decembar 2012. iskazala je sledeći finansijski rezultat (RSD):

Ukupno ostvareni prihodi	<b>151.006.489,99</b>
Ukupni rashodi	<b>185.378.699,93</b>
Gubitak iz poslovanja	<b>34.372.209,94</b>
Porez na dobitak	--
Odloženi poreski rashodi	<b>711.373,09</b>
Neto gubitak	<b>35.083.583,03</b>

### Ostvareni prihod potiče od:

<b>Prihodi od naknada</b>	<b>91.744.073,91</b>
Prihodi od provizije	41.644.098,44
Prihodi od listinga	20.589.100,22
Ostali prihodi od naknada	29.510.875,25
<b>Dobici od ostvarene razlike u ceni</b>	<b>584.918,28</b>
Realizovani dobitci na ostvarenoj razlici u ceni po osnovu ostalih finansijskih instrumenata	584.918,28
<b>Finansijski prihodi</b>	<b>33.676.314,55</b>
Prihodi od kamata	14.097.116,84
Ostali finansijski prihodi	19.579.197,71
<b>Drugi prihodi iz poslovanja</b>	<b>7.699.676,86</b>
Prihodi od članarina	7.020.000,00
Prihodi od patenata i licenci	679.676,86
<b>Ostali prihodi</b>	<b>17.301.506,39</b>
Naplaćena otpisana potraživanja	5.239.173,35
Ostali nepomenuti prihodi	12.062.333,04

### Ukupni rashodi koji iznose 185.378.699,93 RSD odnose se na sledeće:

<b>Rashodi naknada</b>	<b>123.351,46</b>
<b>Finansijski rashodi</b>	<b>9.628.178,66</b>
<b>Troškovi zarada, naknada zarada i ostalih ličnih rashoda</b>	<b>90.627.264,06</b>
Troškovi zarada i naknada zarada (bruto)	71.343.951,40
Troškovi poreza i doprinosa na teret poslodavca	11.902.260,00
Troškovi naknada	5.201.369,00
Ostali lični rashodi	2.179.683,66
<b>Troškovi amortizacije</b>	<b>30.457.213,68</b>
<b>Drugi rashodi poslovanja</b>	<b>29.079.893,32</b>
<b>Nematerijalni troškovi</b>	<b>18.916.237,94</b>
Nematerijalni troškovi	16.112.591,51
Troškovi poreza	2.803.646,43
<b>Ostali rashodi</b>	<b>17.090,18</b>
Gubici po osnovu rashoda i prodaje nematerijalnih ulaganja, nekretnina i opreme	0,00
Ostali nepomenuti rashodi	17.090,18
<b>Rashodi po osnovu obezvređivanja imovine</b>	<b>6.529.470,63</b>
Obezvređivanje potraživanja i kratkoročnih finansijskih plasmana	6.529.470,63

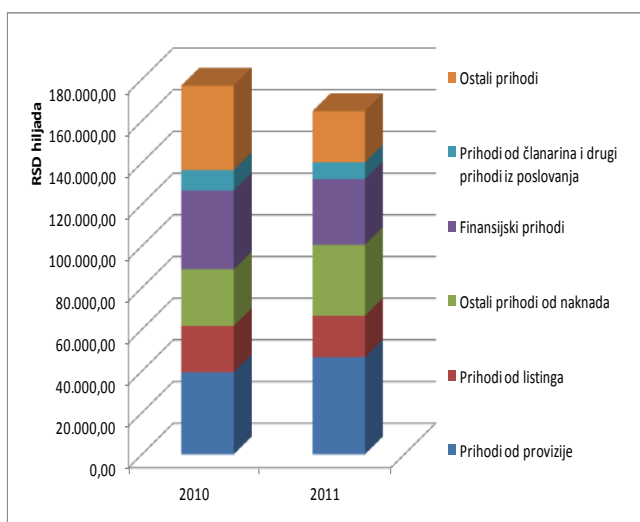
# Izveštaj o poslovanju Beogradske berze za 2012. godinu

<b>FINANSIJSKI IZVEŠTAJ</b> sa prikazom uporednih podataka						
	finansijski rezultat		index	za 2012. godinu		index
	2011	2012		finansijski plan	finansijski rezultat	
<b>PRIHODI</b>	164.679.621,92	151.006.489,99	91,70	159.300.000,00	151.006.489,99	94,80
<b>Prihodi od naknada</b>	100.615.309,57	91.744.073,91	91,19	92.000.000,00	91.744.073,91	99,73
Prihodi od provizije	46.632.928,70	41.644.098,44	89,31	47.000.000,00	41.644.098,44	88,61
Prihodi od listinga	19.899.069,58	20.589.100,22	103,47	20.000.000,00	20.589.100,22	102,95
Ostali prihodi od naknada	34.083.311,29	29.510.875,25	86,59	25.000.000,00	29.510.875,25	118,05
<b>Dobici iz ostvarene razlike u ceni</b>	557.350,34	584.918,28	104,95	0,00	584.918,28	0,00
Realiz.dobici na ostv.razl.u ceni po osn.ost.finan.instrumenata	557.350,34	584.918,28	104,95	0,00	584.918,28	0,00
<b>Finansijski prihodi</b>	31.471.200,35	33.676.314,55	107,01	26.500.000,00	33.676.314,55	127,08
Prihodi od kamata	18.584.424,92	14.097.116,84	75,86	18.500.000,00	14.097.116,84	76,20
Ostali finansijski prihodi	12.886.775,43	19.579.197,71	151,94	8.000.000,00	19.579.197,71	244,74
<b>Drugi prihodi iz poslovanja</b>	8.024.499,11	7.699.676,86	95,96	7.300.000,00	7.699.676,86	105,48
Prihodi od članarina	7.410.000,00	7.020.000,00	94,74	6.700.000,00	7.020.000,00	104,78
Prihodi od patenata i licenci	614.499,11	679.676,86	110,61	600.000,00	679.676,86	113,28
<b>Ostali prihodi</b>	24.011.262,55	17.301.506,39	72,06	33.500.000,00	17.301.506,39	51,65
Naplaćena otpisana potraživanja	10.143.784,11	5.239.173,35	51,65	7.000.000,00	5.239.173,35	74,85
Ostali nepomenuti prihodi	13.867.478,44	12.062.333,04	86,98	26.500.000,00	12.062.333,04	45,52
<b>RASHODI</b>	205.217.453,31	185.378.699,93	90,34	199.800.000,00	185.378.699,93	92,79
<b>Rashodi naknada</b>	127.269,86	123.351,46	96,93	130.000,00	123.351,46	94,89
<b>Finansijski rashodi</b>	13.912.377,55	9.628.178,66	69,21	2.000.000,00	9.628.178,66	481,41
<b>Troškovi zarada, naknada zarada i ostalih ličnih rashoda</b>	100.185.668,88	90.627.264,06	90,46	99.600.000,00	90.627.264,06	91,00
Troškovi zarada i naknada zarada (bruto)	79.694.210,00	71.343.951,40	89,53	79.000.000,00	71.343.951,40	90,31
Trošk. poreza i doprin. na teret poslod.	12.990.094,00	11.902.260,00	91,63	13.000.000,00	11.902.260,00	91,56
Troškovi naknada	5.066.899,50	5.201.369,00	102,66	5.800.000,00	5.201.369,00	89,68
Ostali lični rashodi	2.434.465,38	2.179.683,66	89,54	1.800.000,00	2.179.683,66	121,10
<b>Troškovi amortizacije</b>	32.422.859,51	30.457.213,68	93,94	31.500.000,00	30.457.213,68	96,69
<b>Drugi rashodi poslovanja</b>	28.506.869,77	29.079.893,32	102,01	36.870.000,00	29.079.893,32	78,88
<b>Nematerijalni troškovi</b>	14.590.637,97	18.916.237,94	129,65	19.650.000,00	18.916.237,94	96,27
Nematerijalni troškovi	11.776.229,70	16.112.591,51	136,83	16.850.000,00	16.112.591,51	95,63
Troškovi poreza	2.814.408,27	2.803.646,43	99,62	2.800.000,00	2.803.646,43	100,13
<b>Ostali rashodi</b>	53.843,85	17.090,18	31,74	50.000,00	17.090,18	34,18
Gubici po osnovu rashoda i prodaje nemat. ulaganja, nekretnina i opreme	25.315,84	0,00	0,00	0,00	0,00	0,00
Ostali nepomenuti rashodi	28.528,01	17.090,18	59,91	50.000,00	17.090,18	34,18
<b>Rashodi po osnovu obezvređivanja imovine</b>	15.417.925,92	6.529.470,63	42,35	10.000.000,00	6.529.470,63	65,30
Obezvređivanje potraživanja i kratkoročnih finansijskih plasmana	15.417.925,92	6.529.470,63	42,35	10.000.000,00	6.529.470,63	65,30
<b>DOBITAK PRE OPOREZIVANJA</b>						
<b>GUBITAK</b>	40.537.831,39	34.372.209,94	84,79	40.500.000,00	34.372.209,94	84,87
<b>PORESKI RASHODI PERIODA (-)</b>	--	--	--	--	--	--
<b>KOREKCIJA GUBITKA ZA ODLOŽENE PORESKE PRIHODE</b>	972.265,06		0,00			0,00
<b>KOREKCIJA GUBITKA ZA ODLOŽENE PORESKE RASHODE</b>		711.373,09	0,00		711.373,09	0,00
<b>NETO GUBITAK</b>	39.565.566,33	35.083.583,03	88,68		35.083.583,03	0,00

## 10.1. Analiza finansijskog poslovanja

Beogradska berza je u periodu januar-decembar 2012. godine iskazala gubitak iz poslovanja u iznosu od RSD 34.372.209,94.

### Prihodi



Ukupan prihod u 2012. godini, ostvaren je u iznosu od RSD 151.006.489,99 i u odnosu na isti realizovan u 2011. godini, opao je za 8,30 odsto.

Ukupan prihod, u najvećem obimu od 60,76%, rezultat je prihoda od osnovne delatnosti Berze i čine ga prihodi od naknada po osnovu provizije, prihodi od uključenja, listiranja i kotacije hartija od vrednosti na tržištima Berze, naknade po osnovu pristupa i korišćenja BelexFIX, prihodi od distribucije podataka.

### Prihodi od provizije

U 2012. godini, u odnosu na prethodnu godinu zabeležen je pad prihoda od provizije za 11,98% i isti je realizovan u iznosu od RSD 41.644.098,44. Ovako ostvareni prihodi od provizija, učestvovali su u realizaciji ukupno ostvarenih prihoda sa 27,58 odsto, a u odnosu na planiranu veličinu realizovani su sa 88,61%.

### Prihodi od uključenja, listiranja i kotacije

Prihodi od od uključenja, listiranja i kotacije hartija od vrednosti na tržišnim segmentima Berze, realizovani su u iznosu od RSD 20.589.100,22 što je u odnosu na planiranu veličinu za 2,95 odsto više. Pored prihoda od naknade za nova uključenja hartija od vrednosti na tržišta Berze, u ove prihode uključeni su i prihodi po osnovu godišnjih naknada za organizovanje trgovanja kotiranim hartijama od vrednosti, a uključenih u prethodnim godinama. U odnosu na realizaciju ovih prihoda u 2011, prihodi od od uključenja, listiranja i kotacije u 2012. godini su za 3,47 odsto viši, odnosno veći za RSD 690.030,64. Ovako ostvareni prihodi, učestvovali su u realizaciji ukupno ostvarenih prihoda sa 13,64 odsto.

## Ostali prihodi od naknada

Ostali prihodi od naknada ostvareni su u iznosu od RSD 29.510.875,25 i odnose se najvećim delom na prihode od distribucije podataka profesionalnim vendorima i članovima Berze – RSD 13.537.501,45.

U okviru ovih prihoda značajni su i prihodi od naknada za pristup i korišćenje BelexFIX – RSD 12.148.000,00; prihodi od održane Međunarodne konferencije Berze – RSD 952.515,96; prihodi od korišćenja BELEX.info servisa – RSD 1.219.000,15; kao i prihodi od edukativne delatnosti Berze (kursevi i seminari) – RSD 78.954,81. U odnosu na realizaciju ovih prihoda u 2011, ostali prihodi od naknada u 2012. godini su za 13,41 odsto niži, odnosno za RSD 4.572.436,04 manji. Ovako ostvareni ostali prihodi od naknada, učestvovali su u realizaciji ukupno ostvarenih prihoda sa 19,55 odsto.

## Prihod od članarina

Tokom 2012. godine, kao nastavak pada aktivnosti članova Berze i prestanka interesa za obavljanjem poslova brokersko-dilerskih društava, nastavljen je trend smanjenja broja članova Berze. Prihod od članarine ostvaren u 2012. godini, iznosi RSD 7.020.000, što je za 5,26 odsto manje u odnosu na ostvarene prihode od članarine u 2011. godini, dok isti prihodi u strukturi ukupnih prihoda učestvuju sa 4,65 odsto.

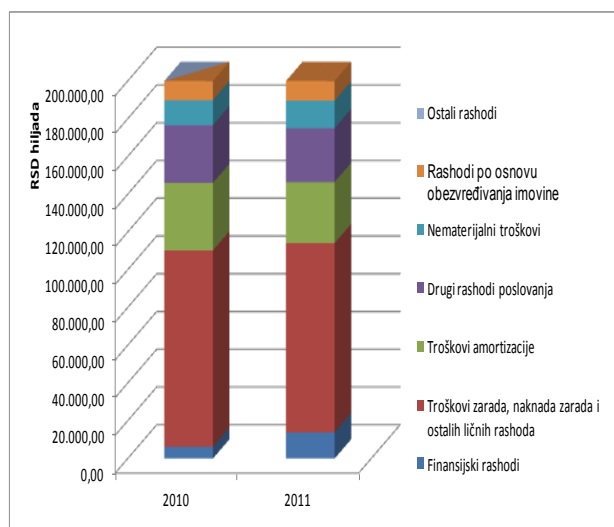
## Finansijski prihodi

U 2012. godini realizovani su finansijski prihodi u iznosu od RSD 33.676.314,55 i isti obuhvataju prihode od kamata po osnovu oročenih depozita kod banaka i ostale finansijske prihode ostvarene po osnovu prihoda od valutne klauzule i kursnih razlika. U odnosu na realizaciju finansijskih prihoda u 2011, ovi prihodi u 2012. godini beleže rast od 7,01 odsto, odnosno veći su za RSD 2.205.114,20. Ovako ostvareni finansijski prihodi, učestvovali su u realizaciji ukupno ostvarenih prihoda sa 22,31 odsto.

## Ostali prihodi

Ostali prihodi realizovani su u iznosu od RSD 17.301.506,39. Pored prihoda od naplaćenih otpisanih potraživanja u iznosu od RSD 5.239.173,35, ove prihode čine i ostali nepomenuti prihodi u iznosu od RSD 12.062.333,04, u okviru kojih je najznačajnije učešće prihoda od donacija (V.V.V. Luksemburg).

## Rashodi



U 2012. ukupni rashodi iznose RSD 185.378.699,93 i za 9,66 odsto su manji u odnosu na 2011. godinu. U ukupnim rashodima, najveći udeo predstavljaju troškovi zarada, troškovi amortizacije i drugi rashodi poslovanja.

U **ukupnim rashodima**, najznačajnije je učešće rashoda po osnovu isplaćenih zarada i naknada zarada sa 38,49 odsto. U 2012. godini po osnovu troškova zarada i naknada zarada isplaćeno je (bruto) RSD 71.343.951,40. U odnosu na plansku veličinu ovi rashodi realizovani su sa 90,31%, što u apsolutnom iznosu predstavlja iznos od RSD 7.656.048,60 manje isplaćenih zarada i naknada zarada u 2012. godini. Tokom 2012. godine, raspoloživi finansijski kapaciteti Berze, smanjili su njene mogućnosti da prati druge kompanije i banke u primenjenim atraktivnim sistemima stimulacije zaposlenih koje im omogućavaju da nude zarade koje prevazilaze mogućnosti Beogradske berze. Date okolnosti su opredeljujuće uticale na odluku određenog broja zaposlenih Berze da raskinu radni odnos na Berzi. U ovu grupu rashoda, uključeni su troškovi naknada (autorski honorari, naknade po osnovu ugovora o delu, kao i naknade članovima Upravnog odbora i komisijama Berze) koji su realizovani u iznosu od RSD 5.201.369,00.

**Drugi rashodi** poslovanja po godišnjem računu za 2012. godinu iznose RSD 29.079.893,32 i iste u najvećem procentu čine troškovi zakupnina u iznosu od RSD 13.699.610,25, troškovi komunalnih usluga u iznosu od RSD 3.045.597,03, troškovi PTT usluga u iznosu od RSD 7.108.664,02 i troškovi ostalih proizvodnih usluga u iznosu od RSD 5.094.202,99. U odnosu na plansku veličinu, drugi rashodi poslovanja realizovani su sa 78,88%, odnosno za 21,12 odsto manje od planiranog iznosa. Učešće ovih rashoda u ukupnim rashodima iznosi 15,69%.

**Finansijski rashodi** su ostvareni u iznosu od RSD 9.628.178,66 usled kolebanja kursa tokom izveštajne godine, a po osnovu oročenih sredstava u bankarskim plasmanima sa valutnom klauzulom, kao i oročenih deviznih sredstava.

U izveštajnom periodu, **nematerijalni troškovi** su ostvareni u iznosu od RSD 18.916.237,94, a u okviru ovih troškova su najznačajniji troškovi neproizvodnih usluga. Ovi troškovi ostvareni su u iznosu od RSD 12.477.475,29, a obuhvataju troškove intelektualnih usluga, troškove revizije, advokatske usluge i ostale neproizvodne usluge. Takođe, stavku u okviru nematerijalnih troškova predstavljaju i troškovi reprezentacije, koji su u 2012. godini ostvareni u iznosu od RSD 646.326,74 kao i troškovi članarina u iznosu od RSD 787.559,02.

## Izveštaj o poslovanju Beogradske berze za 2012. godinu

Značajnu stavku u okviru nematerijalnih troškova predstavljaju troškovi poreza (naknada za građevinsko zemljište) u iznosu od RSD 2.803.646,43. U odnosu na plansku veličinu, nematerijalni troškovi su realizovani sa 96,27%, odnosno za 3,73 odsto manje od planiranog iznosa. Učešće ovih rashoda u ukupnim rashodima iznosi 10,21%.

**Troškovi amortizacije** su ostvareni u iznosu od RSD 30.457.213,68 i učestvuju sa 16,43 odsto u ukupno ostvarenim rashodima. U odnosu na planisku veličinu ovi rashodi su realizovani sa 96,69%, a u odnosu na realizaciju 2011.godine niži su za 6,06 odsto.

### Rezime

U protekloj godini, kao i ostale domaće kompanije i Beogradska berza je bila suočena sa ekonomskom krizom, te nastavkom smanjenja aktivnosti članova Berze i njihovim učešćem u ukupnom prometu, a što se negativno odrazilo na finansijsko poslovanje Berze. Dodatno, u 2012. godini izostalo je listiranje Telekoma Srbija na organizovano tržište. Uprkos objektivnim teškoćama, Berza je nastavila sa kontinuiranim povećanjem efikasnosti operativnih troškova u delu u kome postoje mogućnosti umanjavanja, uz istovremeno održavanje ili povećanje opšteg kvaliteta poslovanja Berze. Pri tom, locirajući kao veliki problem nelikvidnost srpskih preduzeća, Berza je nastavila sa aktivnostima naplate svojih nenaplaćenih potraživanja kroz postupak prinudne naplate. Uprkos evidentnim teškoćama u poslovanju, Berza je uredno, iz sopstvenih sredstava izmirivala sve svoje kratkoročne obaveze, uz visok stepen finansijske nezavisnosti.

### Bilans stanja

na dan 31.12.2012. godine

<b>AKTIVA</b>		<b>299.298.155,47</b>
<b>Nematerijalna ulaganja , nekretnine, postrojenja i oprema</b>		49.776.925,86
<b>Dugoročni finansijski plasmani</b>		6.129.471,49
<b>Zalihe</b>		3.779.736,19
<b>Kratkoročna potraživanja i plasmani</b>		209.277.033,56
<b>Gotovinski ekvivalenti i gotovina</b>		13.253.483,19
<b>Aktivna vremenska razgraničenja</b>		15.235.051,17
<b>Odložena poreska sredstva</b>		1.846.454,01
<b>PASIVA</b>		<b>299.298.155,47</b>
<b>Kapital</b>		271.631.991,81
osnovni kapital	125.632.000,00	
rezerve	44.557.812,33	
neraspoređena dobit	136.525.762,51	
Gubitak tekuće godine (-)	35.083.583,03	
<b>Kratkoročne finansijske obaveze</b>		7.425.192,60
<b>Pasivna vremenska razgraničenja</b>		20.240.971,06

## 10.2. Kapital Beogradske berze a.d. Beograd

Zakonom o tržištu kapitala propisan je minimalni iznos kapitala organizatora tržišta koji je istovremeno i organizator MTP u iznosu od 1.000.000 evra u dinarskoj protivvrednosti. Podzakonskim aktom Komisije za hartije od vrednosti propisano je da je Berza dužna da trajno održava minimalni iznos kapitala iz dozvole za rad, u skladu sa uputstvom koje propisuje Komisija za hartije od vrednosti.

U narednom tabelarnom prikazu dati su podaci o kapitalnom cenzusu Beogradske berze a.d. Beograd, obračunatom prema uputstvu Komisije za hartije od vrednosti.

NAZIV POZICIJE	AOP	Bilans stanja na dan 31.12.2012.	
		000 RSD	000 EUR
Osnovni i ostali kapital	102	125.632.	1.105
Rezerve	104	--	--
Revalorizacione rezerve	105	44.558.	392
Nerealizovani dobiti po osnovu hartija od vrednosti	106	--	--
Nerealizovani gubici po osnovu hartija od vrednosti	107	--	--
Neraspoređeni dobitak	108	136.526.	1.201.
Gubitak	109	35.084	309
Otkupljene sopstvene akcije	110	--	--
<b>Ukupno (102+104+0,5*105+0,5*106-107+108-109-110)</b>		<b>271.632.</b>	<b>2.389.</b>

Srednji kurs evra na dan 31.12.2012. godine – 113,7183 RSD

Popunjiva berza, odnosno brokersko - dilerско drustvo

07469179

Maticni broj

GGM

Sifra delatnosti

100830914

PIB

Popunjiva Agencija za privredne registre

752

1 2 3

19

20

21

22

23

24

25

26

Vrsta posla

Naziv : BEOGRADSKA BERZA A.D.BEOGRAD

Sediste : BEOGRAD, OMLADINSKIH BRIGADA 1

BILANS USPEHA



7005016809497

u periodu od 01.01.2012. do 31.12.2012. godine

- u hiljadama dinara

Grupa racuna, racun	P O Z I C I J A	AOP	Napomena broj	I z n o s	
				Tekuca godina	Prethodna godina
1	2	3	4	5	6
	<b>A. PRIHODI I RASHODI IZ REDOVNOG POSLOVANJA</b>				
	<b>I. POSLOVNI PRIHODI (202 do 204)</b>	201	1	100029	109197
60	1. Prihodi od naknade	202		91744	100615
61	2. Dobici iz ostvarene razlike u ceni	203		585	557
63	3. Drugi prihodi iz poslovanja	204		7700	8025
	<b>II. POSLOVNI RASHODI (206 DO 210)</b>	205	1	169203	175833
50	1. Rashodi naknada	206		123	127
51	2. Gubici na ostvarenoj razlici u ceni	207			
53	3. Troškovi zarada, naknada zarada i ostali licni rashodi	208		90627	100186
54	4. Troškovi amortizacije i rezervisanja	209		30457	32423
55 i 56	5. Ostali rashodi poslovanja	210		47996	43097
	<b>III. POSLOVNI DOBITAK (201-205)</b>	211			
	<b>IV. POSLOVNI GUBITAK (205-201)</b>	212	1	69174	66636
62	<b>V. FINANSIJSKI PRIHODI (214 do 217)</b>	213	2	33676	31471
620 i 621	1. Finansijski prihodi od maternih i zavisnih i ostalih povezanih pravnih lica	214			
622	2. Prihodi od kamata	215		14097	18584
623, 624, 625	3. Pozitivne kursne razlike, prihodi po osnovu efekata valutne klauzule, prihodi od ucesca u dobitku zavisnih pravnih lica i zajednickih ulaganja	216		19579	12887
629	4. Ostali finansijski prihodi	217			
52	<b>VI. FINANSIJSKI RASHODI ( 219 do 222)</b>	218	2	9628	13912
520	1. Finansijski rashodi iz odnosa sa maternim i zavisnim pravnim licima	219			
522	2. Rashodi kamata	220			
523, 524, 525	3. Negativne kursne razlike, rashodi po osnovu efekata valutne klauzule i rashodi od ucesca u gubitku zavisnih pravnih lica i zajednickih ulaganja	221		9628	13912
521 i 529	4. Ostali finansijski rashodi	222			



Grupa racuna, racun	POZICIJA	AOP	Napomena broj	Iznos	
				Tekuca godina	Prethodna godina
1	2	3	4	5	6
64 i 65	VII. OSTALI PRIHODI	223	3	17301	24011
57 i 58	VIII. OSTALI RASHODI	224	3	6547	15472
	IX. DOBITAK IZ REDOVNOG POSLOVANJA PRE OPOREZIVANJA ( 201 - 205 + 213 - 218 + 223 - 224)	225			
	X. GUBITAK IZ REDOVNOG POSLOVANJA PRE OPOREZIVANJA (205 - 201 + 218 - 213 + 224 - 223)	226	5	34372	40538
69-59	XI. NETO DOBITAK POSLOVANJA KOJE SE OBUSTAVLJA	227			
59-69	XII. NETO GUBITAK POSLOVANJA KOJE SE OBUSTAVLJA	228			
	B. DOBITAK PRE OPOREZIVANJA (225 - 226 + 227 - 228)	229			
	V. GUBITAK PRE OPOREZIVANJA ( 226 - 225 + 228 - 227 )	230		34372	40538
	G. POREZ NA DOBITAK				
	1. Poreski rashodi perioda	231			
	2. Odloženi poreski rashodi perioda	232	9	712	0
	3. Odloženi poreski prihodi perioda	233	9	0	972
	D. NETO DOBITAK (229 - 230 - 231 - 232 + 233)	234			
	DJ. NETO GUBITAK ( 230 - 229 + 231 + 232 - 233)	235	11	35084	39566
	E. NETO DOBITAK KOJI PRIPADA MANJINSKIM ULAGACIMA	236			
	Ž. NETO DOBITAK KOJI PRIPADA VLASNICIMA MATICNOG PRAVNOG LICA	237			
	Z. ZARADA PO AKCIJI				
	1. Osnovna zarada po akciji	238			
	2. Umanjena (razvodnjena) zarada po akciji	239			

u Beogradu, dana 26.2. 2013. godine

Lice odgovorno za sastavljanje  
finansijskog izveštaja

Jana Mit



Zakonski zastupnik

[Signature]

Obrazac propisan Pravilnikom o sadržini i formi obrazaca finansijskih izveštaja za berze i brokersko - dilerska društva ("Službeni glasnik RS", br.117/06, 119/08 i 13/09)

## Popunjiva berza, odnosno brokersko - dilersko drustvo

07469179

Maticni broj

GGM

Sifra delatnosti

100830914

PIB

## Popunjiva Agencija za privredne registre

752

1 2 3

19

20

21

22

23

24

25

26

Vrsta posla

Naziv : BEOGRADSKA BERZA A.D.BEOGRAD

Sediste : BEOGRAD, OMLADINSKIH BRIGADA 1

## BILANS STANJA



7005016809480

na dan 31.12.2012. godine

- u hiljadama dinara

Grupa racuna, racun	POZICIJA	AOP	Napomena broj	Iznos	
				Tekuca godina	Prethodna godina
1	2	3	4	5	6
	<b>AKTIVA</b>				
	<b>A. STALNA IMOVINA (002+003+004+005+008)</b>	001		55906	68941
00	I. NEUPLACENI UPISANI KAPITAL	002			
012	II. GOODWILL	003			
01 bez 012	III. NEMATERIJALNA ULAGANJA	004	1	11956	21828
02	IV. NEKRETNINE, POSTROJENJA I OPREMA (006+007)	005	2	37821	41823
02 bez 023	1. Nekretnine, postrojenja i oprema	006		37821	41823
023	2. Investicione nekretnine	007			
03	V. DUGOROCNI FINANSIJSKI PLASMANI (009 do 012)	008	3	6129	5290
030 do 031	1. Ucesca u kapitalu zavisnih i ostalih povezanih (pridruzenih) pravnih lica	009			
032	2. Ucesca u kapitalu ostalih pravnih lica (ucesce u kapitalu ispod 20 %) i druge hartije od vrednosti raspolozive za prodaju	010			
036	3. Hartije od vrednosti koje se drze do dospeca	011		6129	5290
033, 034, 035, 038 i 039	4. Ostali dugorocni finansijski plasmani	012			
	<b>B. OBRтна IMOVINA (014+015+016)</b>	013		241546	246279
10 i 12	I. ZALIHE MATERIJALA I DATI AVANSI	014	4	3780	3274
11	II. STALNA SREDSTVA NAMENJENA PRODAJI I SREDSTVA POSLOVANJA KOJE SE OBUSTAVLJA	015			
	III. KRATKOROCNA POTRAZIVANJA, PLASMANI I GOTOVINA (od 017 do 024)	016		237766	243005
200	1. Potrazivanja za kamatu	017	5	974	1138
201	2. Potrazivanja za naknadu	018	6	5375	9876
204	3. Potrazivanja za vise placen porez na dobitak	019	7	2637	2637
202 do 209 bez 204	4. Ostala potrazivanja iz poslovanja	020	7	266	229
21 osim 216 i 217	5. Kratkorocni finansijski plasmani	021	8	200026	219048
216	6. Hartije od vrednosti kojima se trguje	022			

- u hiljadama dinara

Grupa racuna, racun	P O Z I C I J A	AOP	Napomena broj	I z n o s	
				Tekuca godina	Prethodna godina
1	2	3	4	5	6
22	7. Gotovinski ekvivalenti i gotovina	023	9	13253	5684
23 i 24	8. Porez na dodatu vrednost i aktivna vremenska razgranicenja	024	10	15235	4393
25	V. ODLOZENA PORESKA SREDSTVA	025	11	1846	3472
	G. POSLOVNA IMOVINA (001+013 +025)	026		299298	318692
29	D. GUBITAK IZNAD VISINE KAPITALA	027			
	Dj. UKUPNA AKTIVA (026+027)	028		299298	318692
88	E. VANBILANSNA AKTIVA	029		507	1162
	<b>PASIVA</b>				
	<b>A. KAPITAL</b> (102+103+104+105+106-107+108-109-110)	101	12	271632	297264
30	I. OSNOVNI I OSTALI KAPITAL	102		125632	125632
31	II. NEUPLACENI UPISANI KAPITAL	103			
32	III. REZERVE	104		0	12563
330 i 331	IV. REVALORIZACIONE REZERVE	105		44558	44638
332	V. NEREALIZOVANI DOBICI PO OSNOVU HARTIJA OD VREDNOSTI	106			
333	VI. NEREALIZOVANI GUBICI PO OSNOVU HARTIJA OD VREDNOSTI	107			
34	VII. NERASPOREDJENI DOBITAK	108		136526	153997
35	VIII. GUBITAK	109		35084	39566
037 i 217	IX. OTKUPLJENE SOPSTVENE AKCIJE I OTKUPLJENI SOPSTVENI UDELI	110			
	<b>B. DUGOROCNA REZERVISANJA I OBAVEZE</b> (112+113+117)	111		27666	21428
40	I. DUGOROCNA REZERVISANJA	112			
41	II. DUGOROCNE FINANSIJSKE OBAVEZE (114 do 116)	113			
414 i 415	1. Dugorocni krediti	114			
411, 412, 413	2. Obaveze po emitovanim hartijama od vrednosti u periodu duzem od godinu dana	115			
410 i 419	3. Ostale dugorocne finansijske obaveze	116			
	III. KRATKOROCNE FINANSIJSKE OBAVEZE (118 do 125)	117		27666	21428
420 do 424	1. Kratkoročni krediti	118			
426	2. Obaveze po kratkorocnim hartijama od vrednosti	119			
427	3. Obaveze po osnovu stalnih sredstava namenjenih prodaji i sredstava poslovanja koje se obustavlja	120			
425 i 429	4. Ostale kratkorocne finansijske obaveze	121			
43 i 44	5. Obaveze iz poslovanja	122	13	6418	3842

Grupa racuna, racun	POZICIJA	AOP	Napomena broj	Iznos	
				Tekuca godina	Prethodna godina
1	2	3	4	5	6
45 i 46 bez 461	6. Obaveze za porez na dodatu vrednost i ostale javne prihode	123	14	1007	915
461	7. Obaveze za porez na dobitak	124			
47	8. Pasivna vremenska razgranicenja	125	15	20241	16671
48	V. ODLOZENE PORESKE OBAVEZE	126			
	G. UKUPNA PASIVA (101+111 +126)	127		299298	318692
89	D. VANBILANSNA PASIVA	128		507	1162

U BEOGRADU dana 26.2. 2013. godine

Lice odgovorno za sastavljanje  
finansijskog izveštaja

[Signature]



Zakonski zastupnik

[Signature]

Obrazac propisan Pravilnikom o sadržini i formi obrazaca finansijskih izveštaja za berze i brokersko - dilerka društva ("Službeni glasnik RS", br.117/06, 119/08 i 13/09)

Popunjavanje berza, odnosno brokersko - dilerstvo			
07469179	6611	100830914	
Maticni broj	Sifra delatnosti	PIB	
Popunjavanje Agencija za privredne registre			
752			
1 2 3	19	20 21 22 23 24 25 26	
Vrsta posla			

Naziv : BEOGRADSKA BERZA A.D.BEOGRAD

Sediste : BEOGRAD, OMLADINSKIH BRIGADA 1

## IZVESTAJ O TOKOVIMA GOTOVINE



7005016809503

u periodu od 01.01.2012. do 31.12.2012. godine

- u hiljadama dinara

POZICIJA	AOP	Iznos	
		Tekuca godina	Prethodna godina
1	2	3	4
<b>A. TOKOVI GOTOVINE IZ POSLOVNIH AKTIVNOSTI</b>			
<b>I. Prilivi gotovine iz poslovnih aktivnosti (1 do 6)</b>	301	127395	135399
1. Prilivi od kamata	302	12688	17297
2. Prilivi od naknada	303	106065	103535
3. Neto prilivi od prodaje hartija od vrednosti kojima se trguje (dilerski nacin trgovine)	304		
4. Prilivi od dividendi	305		
5. Ostali prilivi iz poslovnih aktivnosti	306	8642	14567
6. Vanredne stavke	307		
<b>II. Odlivi gotovine iz poslovnih aktivnosti (1 do 8)</b>	308	145169	153378
1. Placene kamate	309		
2. Placene naknade	310	123	127
3. Neto odlivi po osnovu kupovine hartija od vrednosti kojima se trguje (dilerski nacin trgovine)	311		
4. Zarade, naknade zarada i ostali licni rashodi	312	56796	62429
5. Porez na dobit	313	0	193
6. Placanja po osnovu ostalih javnih prihoda	314	44347	48367
7. Odlivi po osnovu drugih troškova poslovanja	315	43903	42262
8. Vanredne stavke	316		
<b>III. Neto priliv gotovine iz poslovnih aktivnosti (I - II)</b>	317		
<b>IV. Neto odliv gotovine iz poslovnih aktivnosti (II-I)</b>	318	17774	17979
<b>B. TOKOVI GOTOVINE IZ AKTIVNOSTI INVESTIRANJA</b>			
<b>I. Prilivi gotovine iz aktivnosti investiranja (1 do 3)</b>	319	108891	127471
1. Prodaja akcija i udela (neto prilivi)	320		
2. Prodaja nematerijalnih ulaganja, nekretnina i opreme	321		
3. Ostali finansijski plasmani (neto prilivi)	322	108891	127471
<b>II. Odlivi gotovine iz aktivnosti investiranja (1 do 4)</b>	323	83548	138774
1. Kupovina akcija i udela (neto odlivi)	324		
2. Kupovina nematerijalnih ulaganja, nekretnina i opreme	325	1881	18566

POZICIJA	AOP	Iznos	
		Tekuca godina	Prethodna godina
1	2	3	4
3. Ostali finansijski plasmani (neto odlivi)	326	81667	120208
4. Isplacene dividende	327		
<b>III. Neto priliv gotovine iz aktivnosti investiranja (I-II)</b>	328	25343	0
<b>IV. Neto odlivi gotovine iz aktivnosti investiranja (II-I)</b>	329	0	11303
<b>V. TOKOVI GOTOVINE IZ AKTIVNOSTI FINANSIRANJA</b>			
<b>I. Prilivi gotovine iz aktivnosti finansiranja (1 do 3)</b>	330		
1. Uvecanje osnovnog kapitala	331		
2. Dugorocni i kratkorocni krediti (neto prilivi)	332		
3. Ostale dugorocne i kratkorocne obaveze	333		
<b>II. Odlivi gotovine iz aktivnosti finansiranja (1 do 3)</b>	334		
1. Otkup sopstvenih akcija i udela	335		
2. Dugorocni i kratkorocni krediti i ostale obaveze (neto odlivi)	336		
3. Finansijski lizing	337		
<b>III. Neto priliv gotovine iz aktivnosti finansiranja (I-II)</b>	338		
<b>IV. Neto odliv gotovine iz aktivnosti finansiranja (II-I)</b>	339		
<b>G. SVEGA PRILIVI GOTOVINE (301+319+330)</b>	340	236286	262870
<b>D. SVEGA ODLIVI GOTOVINE (308+323+334)</b>	341	228717	292152
<b>DJ. NETO PRILIV GOTOVINE (340 - 341)</b>	342	7569	0
<b>E. NETO ODLIV GOTOVINE (341 - 340)</b>	343	0	29282
<b>Ž. GOTOVINA NA POCETKU OBRACUNSKOG PERIODA</b>	344	5684	34966
<b>Z. POZITIVNE KURSNE RAZLIKE PO OSNOVU PRERACUNA GOTOVINE</b>	345		
<b>I. NEGATIVNE KURSNE RAZLIKE PO OSNOVU PRERACUNA GOTOVINE</b>	346		
<b>J. GOTOVINA NA KRAJU OBRACUNSKOG PERIODA (342 - 343 + 344 + 345 - 346)</b>	347	13253	5684

U BEOGRADU, dana 26.2. 2013. godine

Lice odgovorno za sastavljanje  
finansijskog izveštaja

Jana Mub



Zakonski zastupnik

[Signature]

Obrazac propisan Pravilnikom o sadržini i formi obrazaca finansijskih izveštaja za berze i brokersko - dilerska društva ("Službeni glasnik RS", br.117/06, 119/08 i 13/09)

## Popunjiva berza, odnosno brokersko - dilersko drustvo

07469179

Maticni broj

GGM

Sifra delatnosti

100830914

PIB

## Popunjiva Agencija za privredne registre

752

1 2 3

19

20

21

22

23

24

25

26

Vrsta posla

Naziv : BEOGRADSKA BERZA A.D.BEOGRAD

Sediste : BEOGRAD, OMLADINSKIH BRIGADA 1

## IZVESTAJ O PROMENAMA NA KAPITALU



7005016809527

u periodu od 01.01.2012. do 31.12.2012. godine

- u hiljadama dinara

Red. br.	O P I S	AOP	Osnovni kapital (grupa 30 bez 309)	AOP	Ostali kapital (racun 309)	AOP	Neuplaceni upisani kapital (grupa 31)	AOP	Emisiona premija (racun 320)
	1		2		3		4		5
1	Stanje na dan 01.01. prethodne godine _____	401	125632	414		427		440	
2	Ispravka materijalno znacajnih gresaka i promena racunovodstvenih politika u prethodnoj godini - povecanje	402		415		428		441	
3	Ispravka materijalno znacajnih gresaka i promena racunovodstvenih politika u prethodnoj godini - smanjenje	403		416		429		442	
4	Korigovano pocetno stanje na dan 01.01. prethodne godine _____ (red.br. 1+2-3)	404	125632	417		430		443	
5	Ukupna povecanja u prethodnoj godini	405		418		431		444	
6	Ukupna smanjenja u prethodnoj godini	406		419		432		445	
7	Stanje na dan 31.12. prethodne godine _____ (red.br. 4+5-6)	407	125632	420		433		446	
8	Ispravka materijalno znacajnih gresaka i promena racunovodstvenih politika u tekucoj godini - povecanje	408		421		434		447	
9	Ispravka materijalno znacajnih gresaka i promena racunovodstvenih politika u tekucoj godini - smanjenje	409		422		435		448	
10	Korigovano pocetno stanje na dan 01.01. tekuce godine _____ (red.br. 7+8-9)	410	125632	423		436		449	
11	Ukupna povecanja u tekucoj godini	411		424		437		450	
12	Ukupna smanjenja u tekucoj godini	412		425		438		451	
13	Stanje na dan 31.12. tekuce godine _____ (red.br. 10+11-12)	413	125632	426		439		452	

Red. br.	OPIS	AOP	Rezerve (racun 321, 322)	AOP	Revalorizacione rezerve (racuni 330 i 331)	AOP	Nerealizovani dobiti po osnovu hartija od vrednosti (racun 332)	AOP	Nerealizovani gubici po osnovu hartija od vrednosti (racun 333)
	1		6		7		8		9
1	Stanje na dan 01.01. prethodne godine _____	453	19569	466	46058	479		492	
2	Ispravka materijalno znacajnih gresaka i promena racunovodstvenih politika u prethodnoj godini - povecanje	454		467		480		493	
3	Ispravka materijalno znacajnih gresaka i promena racunovodstvenih politika u prethodnoj godini - smanjenje	455		468		481		494	
4	Korigovano pocetno stanje na dan 01.01. prethodne godine _____ (red.br. 1+2-3)	456	19569	469	46058	482		495	
5	Ukupna povecanja u prethodnoj godini	457		470	6995	483		496	
6	Ukupna smanjenja u prethodnoj godini	458	7006	471	8415	484		497	
7	Stanje na dan 31.12. prethodne godine _____ (red.br. 4+5-6)	459	12563	472	44638	485		498	
8	Ispravka materijalno znacajnih gresaka i promena racunovodstvenih politika u tekucoj godini - povecanje	460		473		486		499	
9	Ispravka materijalno znacajnih gresaka i promena racunovodstvenih politika u tekucoj godini - smanjenje	461		474		487		500	
10	Korigovano pocetno stanje na dan 01.01. tekuce godine _____ (red.br. 7+8-9)	462	12563	475	44638	488		501	
11	Ukupna povecanja u tekucoj godini	463		476	6324	489		502	
12	Ukupna smanjenja u tekucoj godini	464	12563	477	6404	490		503	
13	Stanje na dan 31.12. tekuce godine _____ (red.br. 10+11-12)	465		478	44558	491		504	



Red. br.	O P I S	AOP	Nerasporedjeni dobitak (grupa 34)	AOP	Gubitak do visine kapitala (grupa 35)	AOP	Otkupljene sopstvene akcije i udeli (racun 037,217)	AOP	Ukupno (kol. 2 +3+4 +5+ 6 +7 +8 -9 +10 -11 -12)
	1		10		11		12		13
1	Stanje na dan 01.01. prethodne godine _____	505	172276	518	32979	531		544	330556
2	Ispravka materijalno znacajnih gresaka i promena racunovodstvenih politika u prethodnoj godini - povecanje	506		519		532		545	
3	Ispravka materijalno znacajnih gresaka i promena racunovodstvenih politika u prethodnoj godini - smanjenje	507		520		533		546	
4	<b>Korigovano pocetno stanje na dan 01.01. prethodne godine _____ (red.br. 1+2-3)</b>	508	172276	521	32979	534		547	330556
5	Ukupna povecanja u prethodnoj godini	509	7694	522	39566	535		548	
6	Ukupna smanjenja u prethodnoj godini	510	25973	523	32979	536		549	33292
7	<b>Stanje na dan 31.12. prethodne godine _____ (red.br. 4+5-6)</b>	511	153997	524	39566	537		550	297264
8	Ispravka materijalno znacajnih gresaka i promena racunovodstvenih politika u tekucoj godini - povecanje	512		525		538		551	
9	Ispravka materijalno znacajnih gresaka i promena racunovodstvenih politika u tekucoj godini - smanjenje	513		526		539		552	
10	<b>Korigovano pocetno stanje na dan 01.01. tekuce godine _____ (red.br. 7+8-9)</b>	514	153997	527	39566	540		553	297264
11	Ukupna povecanja u tekucoj godini	515	9531	528	35084	541		554	
12	Ukupna smanjenja u tekucoj godini	516	27002	529	39566	542		555	25632
13	<b>Stanje na dan 31.12. tekuce godine _____ (red.br. 10+11-12)</b>	517	136526	530	35084	543		556	271632

Red. br.	O P I S	AOP	Gubitak iznad visine kapitala (grupa 29)
	1		14
1	Stanje na dan 01.01. prethodne godine _____	557	
2	Ispravka materijalno znacajnih gresaka i promena racunovodstvenih politika u prethodnoj godini - povecanje	558	
3	Ispravka materijalno znacajnih gresaka i promena racunovodstvenih politika u prethodnoj godini - smanjenje	559	
4	Korigovano pocetno stanje na dan 01.01. prethodne godine _____ (red.br. 1+2-3)	560	
5	Ukupna povecanja u prethodnoj godini	561	
6	Ukupna smanjenja u prethodnoj godini	562	
7	Stanje na dan 31.12. prethodne godine _____ (red.br. 4+5-6)	563	
8	Ispravka materijalno znacajnih gresaka i promena racunovodstvenih politika u tekucoj godini - povecanje	564	
9	Ispravka materijalno znacajnih gresaka i promena racunovodstvenih politika u tekucoj godini - smanjenje	565	
10	Korigovano pocetno stanje na dan 01.01. tekuce godine _____ (red.br. 7+8-9)	566	
11	Ukupna povecanja u tekucoj godini	567	
12	Ukupna smanjenja u tekucoj godini	568	
13	Stanje na dan 31.12. tekuce godine _____ (red.br. 10+11-12)	569	

U BEOGRAD dana 26.2. 2013. godine

Lice odgovorno za sastavljanje  
finansijskog izvestaja

Jovan Mirkovic



Zakonski zastupnik

[Signature]

Obrazac propisan Pravilnikom o sadržini i formi obrazaca finansijskih izveštaja za berze i brokersko - dilerska drustva ( "Službeni glasnik RS", br.117/06, 119/08 i 13/09)

Popunjiva berza, odnosno brokersko - dilersko društvo		
07469179 Maticni broj	GGM Sifra delatnosti	100830914 PIB
Popunjiva Agencija za privredne registre		
752 1 2 3 Vrsta posla	19	20 21 22 23 24 25 26

Naziv : BEOGRADSKA BERZA A.D.BEOGRAD

Sediste : BEOGRAD, OMLADINSKIH BRIGADA 1

## - STATISTICKI ANEKS



7005016809510

za 2012. godinu

### I OPSTI PODACI O OBVEZNIKU

O P I S	AOP	Tekuca godina	Prethodna godina
1	2	3	4
1. Broj meseci poslovanja (oznaka od 1 do 12)	601	12	12
2. Prosecan broj zaposlenih na osnovu stanja krajem svakog meseca (ceo broj)	602	36	39

### II STRUKTURA AKCIJSKOG KAPITALA

- broj akcija kao ceo broj  
- iznosi u hiljadama dinara

Grupa racuna, racun	O P I S	AOP	Tekuca godina	Prethodna godina
1	2	3	4	5
	<b>1. Obicne akcije</b>			
	1.1. Broj obicnih akcija	603	4160	4160
deo 300	1.2. Nominalna vrednost obicnih akcija - ukupno	604	125632	125632
	<b>2. Prioritetne akcije</b>			
	2.1. Broj prioritetnih akcija	605		
deo 300	2.2. Nominalna vrednost prioritetnih akcija - ukupno	606		
300	<b>3. SVEGA -nominalna vrednost akcija (604 + 606)</b>	<b>607</b>	125632	125632

### III POTRAZIVANJA I OBAVEZE

- iznosi u hiljadama dinara

Grupa racuna, racun	O P I S	AOP	Tekuca godina	Prethodna godina
1	2	3	4	5
deo grupe 20	1. Potrazivanja u toku godine od drustava za osiguranje za naknadu stete (povecanje u toku godine)	608		
433 i 434	2. Obaveze za dividende i ucesca u dobitku (potrazni promet bez pocetnog stanja)	609		
436 i 437	3. Obaveze prema fizickim licima za naknade po ugovorima i prema clanovima upravnog i nadzornog odbora ( potrazni promet bez pocetnog stanja)	610	5046	4827
440	4. Obaveze za neto zarade i naknade zarada, osim naknada zarada koje se refundiraju (potrazni promet bez pocetnog stanja)	611	51378	57572
441	5. Obaveze za porez na zarade i naknade zarada na teret zaposlenog (potrazni promet bez pocetnog stanja)	612	8080	9132
442	6. Obaveze za doprinose na zarade i naknade zarada na teret zaposlenog (potrazni promet bez pocetnog stanja)	613	11886	12990
	<b>7. Kontrolni zbir ( od 608 do 613 )</b>	<b>614</b>	76390	84521

## IV DRUGI TROSKOVI I RASHODI

- iznosi u hiljadama dinara

Grupa racuna, racun	OPIS	AOP	Tekuca godina	Prethodna godina
1	2	3	4	5
deo 520, deo 521 i 522	1. Rashodi kamata - ukupno	620		
deo 520, deo 521, deo 522	2. Rashodi kamata po kreditima od banaka	621		
531	3. Troškovi poreza i doprinosa na zarade i naknade zarada na teret poslodavca	622	11902	12990
532, 533, 534, 535	4. Troškovi naknada fizickim licima (bruto) po osnovu ugovora	623	478	635
536	5. Troškovi naknada clanovima upravnog i nadzornog odbora	624	4723	4432
539	6. Ostali licni rashodi	625	2180	2434
540	7. Troškovi amortizacije	626	30457	32423
deo 555	8. Troškovi zakupa zemljista	627		
562	9. Troškovi premija osiguranja	628	512	2530
565	10. Troškovi poreza	629	2804	2814
566	11. Troškovi doprinosa	630		
deo 579	12. Rashodi za humanitarne, kulturne, zdravstvene, obrazovne, naucne i verske namene, za zastitu covekove sredine i za sportske namene	631		
	<b>13. Kontrolni zbir ( od 620 do 631 )</b>	<b>632</b>	<b>53056</b>	<b>58258</b>

## V DRUGI PRIHODI

- iznosi u hiljadama dinara

Grupa racuna, racun	OPIS	AOP	Tekuca godina	Prethodna godina
1	2	3	4	5
deo 620, deo 621 i 622	1. Prihodi od kamata - ukupno	635	14097	18584
deo 620, deo 621, deo 622	2. Prihodi od kamata po racunima i depozitima u bankama	636		
deo 620, deo 621, deo 629	3. Prihodi po osnovu dividendi i ucesca u dobitku	637		
deo 630	4. Prihodi od zakupa zemljista	638		
632	5. Prihodi od povracaja poreskih dazbina	639		
690 i 691	6. Prihodi od naknada steta	640		
.....	7. Obracunate carine i druge uvozne dazbine	641		
	<b>8. Kontrolni zbir ( od 635 do 641 )</b>	<b>642</b>	<b>14097</b>	<b>18584</b>

U Beogradu, dana 26.2. 2013. godine

Lice odgovorno za sastavljanje  
finansijskog izvestaja

Jovan St.



Zakonski zastupnik

[Signature]

Obrazac propisan Pravilnikom o sadržini i formi obrazaca finansijskih izveštaja za berze i brokersko - dilerska društva ("Službeni glasnik RS", br.117/06, 119/08 i 13/09)

**NAPOMENE UZ FINANSIJSKE IZVEŠTAJE**  
**za 2012.godinu**

# I BEOGRADSKA BERZA I OSNOVE ZA FINANSIJSKO IZVEŠTAVANJE

## 1. Beogradska berza

- a) **Nastanak i značajni momenti razvoja.** BEOGRADSKA BERZA, Beograd osnovana je 27. decembra 1989. godine kao Jugoslovensko tržište kapitala u skladu sa Zakonom o tržištu novca i tržištu kapitala, da bi 1995. godine nastavila pravni kontinuitet kao BEOGRADSKA BERZA, AKCIONARSKO DRUŠTVO BEOGRAD. Dana 07.12.2006. godine Skupština Beogradske berze donela je Odluku o usklađivanju Beogradske berze a.d. Beograd sa Zakonom o privrednim društvima, čiji je sastavni deo Ugovor o organizovanju Beogradske berze a.d., Beograd, koji predstavlja osnivački akt Beogradske berze. Beogradska berza posluje kao zatvoreno akcionarsko društvo.
- b) **Poslovno ime i sedište.** BEOGRADSKA BERZA, AKCIONARSKO DRUŠTVO BEOGRAD, Omladinskih brigada 1 (u daljem tekstu: Beogradska berza) je upisana u registar Agencije za privredne registre po Rešenju broj BD. 243628/2006. Beogradska berza posluje sa skraćenim nazivom: BEOGRADSKA BERZA AD, BEOGRAD matičnim brojem 07469179 i Poreskim identifikacionim brojem 100830914.
- c) **Osnovna delatnost.** Beogradska berza je registrovana kao finansijska berza – šifra 6611 – Finansijske i robne berze, te u skladu s tim organizuje trgovinu hartijama od vrednosti i finansijskim derivatima, što obuhvata sledeće poslove:
- organizovanje javne ponude hartija od vrednosti i povezivanje ponude i tražnje hartija od vrednosti;
  - objavljivanje informacija o ponudi, tražnji i tržišnoj ceni hartija od vrednosti i drugih podataka značajnih za trgovinu hartijama od vrednosti;
  - utvrđivanje i objavljivanje kursnih lista hartija od vrednosti;
  - obavljanje drugih poslova u skladu sa Zakonom o tržištu hartija od vrednosti i drugih finansijskih instrumenata.

Beogradska berza obavlja i poslove edukacije, izdavanja publikacija, časopisa i knjiga, i vrši plasman informacija i publikacija u zemlji i inostranstvu.

Prosečan broj zaposlenih u Beogradskoj berzi tokom 2012. godine iskazan u zvaničnim izveštajima je 36. **Sporedni poslovi.** Beogradska berza nije imala nikakvih sporednih aktivnosti. Sva novčana sredstva su angažovana u osnovnoj delatnosti.

- d) **Vlasništvo i struktura kapitala.** Osnovni kapital Beogradske Berze je upisan i uplaćen u celini i registrovan u nadležnom registru privrednih subjekata. Osnovni kapital Beogradske berze čini 4160 običnih akcija, nominalne vrednosti 30.200. hiljada dinara, koje glase na ime i nose pravo glasa.

Struktura osnovnog kapitala Beogradske Berze:

Akcionari	Broj akcija	% učešća
Republika Srbija	430	10,34%
Beobanka a.d. u stečaju, Beograd	430	10,34%
AC-broker, Beograd	426	10,24%
Ereste group bank, Beč	386	9,28%
Investbanka a.d. u stečaju, Beograd	300	7,21%
Beogradska banka a.d.u stečaju, Beograd	240	5,77%
Erste bank, Novi Sad	170	4,09%
M&V investments, Novi Sad	170	4,09%
NLB banka a.d.Beograd	150	3,61%
Banka Poštanska štedionica a.d. Beograd	140	3,36%
Jorgić broker a.d. Beograd	131	3,15%
Dunav osiguranje, Beograd	120	2,88%
Montenegrobanka, Podgorica	120	2,88%
Ostalih 29 akcionara	947	22,76%
<b>Ukupno:</b>	<b>4160</b>	<b>100,00%</b>

e) **Organi upravljanja u Beogradskoj berzi su:**

- Skupština, kao najviši organ;
- Upravni odbor, kao organ upravljanja i
- Direktor, kao izvršni organ Beogradske berze.

Beogradsku berzu, prema podacima unetim u registar Agencije za privredne registre po Rešenju broj 5581/2005, predstavlja sa neograničenim ovlašćenjima Gordana Dostanić, direktor.

- f) **Automatizacija obrade računovodstvenih informacija.** Beogradska berza obrađuje podatke i informacije programom koji omogućuje vođenje analitike svih bilansnih pozicija kao i sortiranje istih shodno potrebama. Beogradska berza poseduje mrežu personalnih računara zadovoljavajućeg stepena pouzdanosti.

## 2. Iznosi u kojima se izveštava i uporedni podaci

Vrednost dinara direktno je vezana za vrednost valute Evropske monetarne unije (EUR). Na dan 31. decembra 2012. godine tržišna vrednost dinara je bila 113,7183 dinara za 1 EUR. Finansijski izveštaji sastavljeni su u skladu sa važećim računovodstvenim propisima Republike Srbije za potrebe izveštavanja propisane Zakonom o računovodstvu i reviziji, Pravilnikom o sadržini i formi obrazaca, finansijskih izveštaja za berze i brokersko-dilerska društva koji su usklađeni sa Međunarodnim standardima finansijskog izveštavanja i pripremljeni za potrebe izveštavanja rukovodstva Beogradske berze.

## 3. Osnova za sastavljanje i prezentaciju finansijskih izveštaja

Prezentirani finansijski izveštaji zasnovani su na zvaničnim finansijskim izveštajima sastavljenim za period 01.01. do 31.12.2012. godine. Poslovne knjige koje su činile osnovu za sastavljanje finansijskih izveštaja za godinu koja se završava na dan 31. decembra 2012. godine, vođene su saglasno propisima Srbije kojima se reguliše računovodstvo, uz primenu propisanih računovodstvenih politika i računovodstvenih standarda Republike Srbije. Iznosi u finansijskim izveštajima iskazani su u hiljadama dinara (RSD), to jest u funkcionalnoj valuti koja je domicilna valuta Republike Srbije.

Finansijski izveštaji Beogradske berze sastavljeni su u skladu sa načelom nastanka poslovnog događaja (načelo uzročnosti) i načelom stalnosti poslovanja.

U Republici Srbiji ne postoje raspoložive tržišne informacije niti tržišno iskustvo u prometu finansijskim instrumentima pa se poštena (fer) vrednost ne može pouzdano utvrditi u uslovima nepostojanja aktivnog tržišta shodno zahtevima MRS 32 "Finansijski Instrumenti: Obelodanjivanje i prikazivanje" i MRS 39 "Finansijski instrumenti: Priznavanje i merenje". Tako su fer vrednosti finansijskih instrumenata u ovim finansijskim izveštajima iskazane na osnovu ugovora.

Imajući u vidu radne i poreske propise u Republici Srbiji u skladu sa MRS 19 „Primanja zaposlenih“ pravna lica mogu uraditi rezervisanja po osnovu: otpremnina prilikom odlaska u penziju, za neiskorišćeni godišnji odmor kao i jubilarne nagrade zaposlenih. Sva navedena rezervisanja u skladu sa poreskim propisima se nikada ne mogu priznati kao rashod u poreskom bilansu što dovodi do neravnoteže između koristi i troškova.

## 4. Pregled značajnih računovodstvenih politika

- a) **Konsolidacija.** Beogradska berza nema učešća u kapitalu zavisnih pravnih lica pa samim tim nema obavezu izrade konsolidovanih finansijskih izveštaja.
- b) **Računovodstveni metod.** Finansijski izveštaji Beogradske berze za 2012. godinu sastavljeni su primenom metoda prvobitne nabavne vrednosti.
- c) **Stalna imovina.** Stalna imovina obuhvata nematerijalna ulaganja i nekretnine, postrojenja, opremu i biološka sredstva.

**Nematerijalna ulaganja** čine licence, ostala nematerijalna ulaganja i avansi za nematerijalna ulaganja.

**Početno merenje** nematerijalnog ulaganja se vrednuje po nabavnoj vrednosti ili ceni koštanja. Nematerijalna ulaganja podležu obračunu amortizacije, a amortizacija počinje da se obračunava kada je ulaganje raspoloživo za upotrebu. Osnovicu za amortizaciju nematerijalnih ulaganja čini nabavna vrednost ili cena koštanja po odbitku njihove preostale vrednosti. Nematerijalna ulaganja otpisuju se putem proporcionalne stope amortizacije u roku od pet godina, osim ulaganja čije je vreme korišćenja utvrđeno ugovorom, kada se otpisivanje vrši u rokovima predviđenim ugovorom.

**Naknadno merenje nematerijalna ulaganja.** Nakon početnog priznavanja, nematerijalno ulaganje se iskazuje po nabavnoj vrednosti ili ceni koštanja umanjenoj za ukupnu amortizaciju i ukupne gubitke zbog obezvređenja.

**Nekretnine, postrojenja, oprema i biološka sredstva** uključuju postrojenja i opremu, što sve čini 12,64% od ukupne poslovne aktive na dan 31.12.2012. godine. Nekretnine, postrojenja, oprema i biološka sredstva priznaju se kao sredstvo kada je verovatno da će Beogradska berza ostvariti buduće ekonomske koristi u vezi sa tim sredstvom, kada se troškovi tog sredstva mogu pouzdano utvrditi i za koje se očekuje da će se koristiti duže od jedne godine.

**Početno merenje** nekretnine, postrojenja i opreme koji ispunjavaju uslove za priznavanje za sredstvo vrši se po nabavnoj vrednosti, pod uslovom da se može pouzdano utvrditi. Nabavna vrednost sastoji se od nabavne cene uvećane za sve zavisne troškove nabavke.

**Naknadni izdatak** koji se odnosi na već priznatu nekretninu, postrojenje i opremu pripisuje se iskazanom iznosu tog sredstva ili se priznaje kao posebno sredstvo tek kada se radi o ulaganjima koja produžavaju korisni vek upotrebe sredstva, povećavaju kapacitet, unapređuju sredstvo. Uključivanje ovih ulaganja u knjigovodstvenu vrednost vrši se proporcionalnom korekcijom nabavne vrednosti i ispravke vrednosti ili samo korekcijom ispravke vrednosti. Troškovi servisiranja, tehničkog održavanja manje popravke i ostalo ne povećavaju vrednost sredstva već predstavljaju rashod perioda.

Amortizacija nekretnina, postrojenja i opreme vrši se na sistemskoj osnovi tokom korisnog veka upotrebe sredstva. Obračun amortizacije nekretnina, postrojenja i opreme vrši se proporcionalnom metodom od prvog narednog meseca u odnosu na mesec kada je ulaganje stavljeno u upotrebu, tokom procenjenog korisnog veka upotrebe sredstva.

Procenjeni korisni vek upotrebe sredstava po potrebi se preispituje i ako su očekivanja značajno različita od prethodnih procena, stope amortizacije se prilagođavaju za tekući i buduće periode.

Stope amortizacije primenjene za 2012. godinu su sledeće:

<b>Amortizacione grupe</b>	Stope
Oprema	10%
Vozila	25%
Nameštaj	20%

d) **Dugoročni finansijski plasmani.** Dugoročni finansijski plasmani predstavljaju finansijska sredstva koja se prilikom početnog priznavanja mere po njihovoj nabavnoj vrednosti. Posle početnog priznavanja Beogradska berza meri dugoročne finansijske plasmane po njihovim poštenim vrednostima.

e) **Zalihe**

**Zalihe materijala.** Kupljene zalihe vrednuju se po nabavnoj vrednosti, a proizvedene u sopstvenoj režiji vrednuju po ceni koštanja odnosno po neto prodajnoj vrednosti, ako je niža.

f) **Kratkoročna potraživanja i plasmani**

Potraživanja od kupaca i druga potraživanja iskazana su po nominalnoj vrednosti. Ispravka potraživanja se vrši na teret rashoda ukoliko je od roka za njihovu naplatu prošlo najmanje 60 dana.



Direktan otpis na teret rashoda vrši se u slučaju kada postoje uverljivi dokazi da se potraživanje ne može naplatiti.

Kratkoročne finansijske plasmane čine plasmani sa rokom dospeća do godinu dana, a mere se po amortizovanoj vrednosti. Ako postoji verovatnoća da se dati krediti ili hartije od vrednosti ne mogu naplatiti prema ugovorenim uslovima, nastaje gubitak zbog umanjnja vrednosti (obezvređivanje).

Odluku o otpisu potraživanja, odnosno umanjnju vrednosti kratkoročnih plasmana donosi direktor Beogradske berze.

#### g) **Kapital**

Kapital Beogradske berze čini akcijski kapital, revalorizacione rezerve i neraspoređena dobit ranijih godina.

#### h) **Zakonske obaveze**

Beogradska berza obračunava poreze i doprinose po sledećim osnovama:

- porez na dodatu vrednost;
- poreze i doprinose na zarade i lična primanja;
- porez na dobit i
- poreze i doprinose prema raznim republičkim i opštinskim propisima.

MRS 12 - Porez na dobit, definiše način računovodstvenog evidentiranja i obelodanjivanja poreza na dobit kao zbira tekućeg i odloženog poreza.

Obračunavanje i plaćanje poreza na dobit utvrđuje se u skladu sa Zakonom o porezu na dobit i propisima donetim na osnovu tog Zakona.

Procenjeni mesečni akontacioni iznos poreza plaća se svakog meseca. Konačan obračun utvrđuje se Poreskim bilansom i Poreskom prijavom za akontaciono-konačno utvrđivanje poreza na dobit Beogradske berze po stopi od 10% na usklađenu poresku osnovicu koja obuhvata dobit iz bilansa uspeha usklađenu za određene rashode i prihode, kapitalne dobitke i gubitke saglasno poreskim propisima.

Zakon o porezu na dobit Republike Srbije ne omogućuje da se poreski gubici iz tekućeg perioda mogu koristiti kao osnov za povraćaj poreza plaćenog u prethodnim periodima. Gubici iz tekućeg perioda iskazani u poreskom bilansu mogu se koristiti za umanjnje poreske osnovice budućih obračunskih perioda ali ne duže od pet godina.

#### i) **Prihodi i rashodi**

Prihod obuhvata fer vrednost za prodaju usluga, bez obračunatog poreza, rabata i popusta. Priznavanje prihoda se vrši na sledeći način:

- **Prihod u slučaju pružanja usluga** se priznaje u računovodstvenom periodu u kom su usluge pružene srazmerno stepenu izvršenja usluge na dan Bilansa stanja.
- **Prihod od kamata** se priznaje na vremenski proporcionalnoj osnovi primenom metode efektivne kamatne stope. Prihodi po osnovu kamate uključuju i prihode od zateznih kamata na zakasnela plaćanja obračunatih primenom propisane stope zatezne kamate.

**Rashodi** terete troškove u tačno naznačenom iznosu u periodu na koji se odnose finansijski izveštaji i obračunavaju se po načelu uzročnosti. Troškovi održavanja i opravki osnovnih sredstava nadoknađuju se iz prihoda obračunatog perioda u kojem nastanu.

#### j) **Iskazi u devizama**

Transakcije obavljene u stranoj valuti preračunavaju se na dan poslovne promene u dinare po srednjem kursu utvrđenom na međubankarskom deviznom tržištu.

Sredstva i obaveze iskazani u devizama na dan Bilansa stanja preračunavaju se i iskazuju u dinarima po srednjem kursu utvrđenom na međubankarskom deviznom tržištu, a koji važi na dan sačinjavanja finansijskih izveštaja.

Pozitivne ili negativne kursne razlike koje su rezultat preračunavanja poslovnih transakcija u stranoj valuti i prilikom preračuna pozicija Bilansa stanja iskazanih u stranoj valuti bilansirane su u korist ili na teret Bilansa uspeha kao prihodi i rashodi po osnovu kursnih razlika.

**k) Beneficije zaposlenih**

Beogradska berza ne poseduje sopstvene penzione fondove kao ni opcije u cilju isplate zaposlenim po mogućim osnovama i po tom osnovu nema identifikovane obaveze na dan 31. decembra 2012. godine.

**l) Rezultat**

Beogradska berza iskazuje neto rezultat poslovanja kao zbir rezultata iz redovnog poslovanja umanjen za porez na dobitak Beogradske berze.

## II PREGLED POZICIJA BILANSA STANJA SA NAPOMENAMA

## 1. Nematerijalna ulaganja

Bilansirana nematerijalna ulaganja u iznosu od 11.956 hiljada dinara imaju sledeću strukturu:  
u 000 dinara

<b>Nematerijalna ulaganja</b>	<b>2012.</b>	<b>2011.</b>
Koncesije, patenti, licence i slična prava	17.308	17.441
Ostala nematerijalna ulaganja-softver	31.030	36.241
Nematerijalna ulaganja razno	0	0
Avansi za nematerijalna ulaganja	0	0
<b>Ukupno:</b>	<b>48.338</b>	<b>53.682</b>
Ispravka vrednosti koncesija, pat. i sl. prava	3.327	(5.090)
Ispravka vrednosti ulaganj-softver	1.201	(26.764)
Ispravka vrednosti ostalih raznih ulaganja	0	(0)
<b>Ukupno:</b>	<b>36.382</b>	<b>31.854</b>

## 2. Nekretnine, postrojenja, oprema i biološka sredstva sa pregledom promena

Na posebnim analitičkim računima nekretnina, postrojenja i opreme obezbeđene su odgovarajuće evidencije o nabavnoj vrednosti i ispravkama. Nove nabavke bilansirane u 2012. godini iskazane su po nabavnoj vrednosti koja uključuje sve izdatke koji se priznaju u skladu sa MRS 16 - Nekretnine, postrojenja i oprema.

## PROMENE NEKRETNINA, POSTROJENJA I OPREME

u 000 dinara

	Oprema	Biblioteka i umetnič. dela	Avansi za osn. sred.	Ulaganja u pripremi	Ul.na tuđum osn. sred.	Ukupno
<b>Nabavna vrednost:</b>						
Stanje 01.01.2011. god.	126.105	3.526	4.748	159	3.949	138.487
Povećanja:	18.115	74				18.189
Nove nabavke	18.115	74				18.189
Smanjenje:	19.606	27				19.633
Rashodovanje (otpis)	19.606	27				19.633
Isknjiženje						
Po proceni						
Aktiviranje (iskorišćenje)			(4.748)	(159)		(4.907)
Stanje 31.12.2011. god.	124.614	3.573	0	0	3.949	132.136
<b>Ispravka vrednosti:</b>						
Stanje 01.01.2011. god.	90.908	263			3.836	95.007
Povećanja:	21.360				71	21.431
Amortizacija	21.360				71	21.431
Smanjenje:	26.123	2				26.125
Rashodovanje (otpis)	19.606	2				19.608
Po proceni	6.517					6.517
Isknjiženje (prodaja)						
Stanje 31.12.2011. god.	86.145	261			3.907	90.313
<b>Sadašnja vrednost:</b>						
31.12.2011. godine	38.469	3.312	0	0	42	41.823

**Nabavna vrednost:**

Stanje 01.01.2012. god.	124.614	3.573	0	0	3.949	132.136
Povećanja:	10.486	3				10.489
Nove nabavke	10.486	3				10.489
Smanjenje:	12.141					12.141
Rashodovanje (otpis)	12.141	0				12.141
Isknjiženje						
Po proceni						
Aktiviranje (iskorišćenje)						
Stanje 31.12.2012. god.	122.959	3.576	0	0	3.949	130.484

**Ispravka vrednosti:**

Stanje 01.01.2012. god.	86.145	261			3.907	90.313
Povećanja:	20.241				42	20.283
Amortizacija	20.241				42	20.283
Smanjenje:	17.933					17.933
Rashodovanje (otpis)	12.141					12.141
Po proceni	5.792					5.792
Isknjiženje (prodaja)						
Stanje 31.12.2012. god.	88.453	261			3.949	92.663

**Sadašnja vrednost:**

31.12.2012. godine	34.506	3.315	0	0	0	37.821
--------------------	--------	-------	---	---	---	--------

**3. Dugoročni finansijski plasmani****Dugoročni finansijski plasmani**

	2012.	2011.
Učešća u kapitalu ost. pra. lica i druge HOV raspoložive za prodaju	-	-
Hartije od vrednosti koje se drže do dospeća	6.129	5.290
<b>Ukupno:</b>	<b>6.129</b>	<b>5.290</b>

u 000 dinara

**4. Zalihe materijala i dati avansi**

U okviru zaliha bilansirane su sledeće pozicije:

Zalihe	2012.	2011.
Dati avansi za zalihe i usluge	3.780	3.274
<b>Ukupno:</b>	<b>3.780</b>	<b>3.274</b>

u 000 dinara

Zalihe materijala čine alat i inventar koji se u celini otpisuje u momentu davanja u upotrebu:

Materijal	2012.	2011.
Alat i inventar u upotrebi	2.139	3.323
<b>Ukupno:</b>	<b>2.139</b>	<b>3.323</b>
Ispravka vrednosti zaliha alata i inventara u upotrebi	(2.139)	(3.323)
<b>Ukupno:</b>		

u 000 dinara

Potraživanja za date avanse za zalihe i usluge Društvo je bilansiralo u iznosu od 3.780 hiljade dinara, a sastoje se od:

Dati avansi za zalihe i usluge	2012.	2011.
Dati avansi po drugim poslovima	899	623
Dati depoziti	2.881	2.651
<b>Ukupno:</b>	<b>3.780</b>	<b>3.274</b>

u 000 dinara

## 5. Potraživanja za kamatu

Beogradska berza je u 2012. godini bilansirala potraživanja po osnovu kamata u ukupnom iznosu od 974 hiljada dinara obračunatom na dan sačinjavanja finansijskih izveštaja. Navedena potraživanja se u celini odnose na potraživanja za kamatu od poslovnih banaka kod kojih je Beogradska berza plasirala slobodna novčana sredstva.

## 6. Potraživanja od naknada

Bilansirana potraživanja od naknada odnose se na:

	u 000 dinara	
	<b>2012.</b>	<b>2011.</b>
<b>Potraživanja za naknade</b>		
Potraživanja za proviziju	3.158	5.427
Potraživanja za godišnju članarinu	680	1.130
Potraživanja za uključenje i organizovano trgovanje HOV	29.251	29.953
Potraživanja za ostale naknade	2.176	3.391
Potraživanja za ostale razne naknade	1.675	1.356
<b>Ukupno:</b>	<b>36.940</b>	<b>41.257</b>
Ispr.vrednosti potraživanja za naknadu, članarinu i proviziju	(31.565)	(31.381)
<b>Ukupno:</b>	<b>5.375</b>	<b>9.876</b>

## 7. Ostala potraživanja iz poslovanja

Ostala potraživanja iz poslovanja imaju sledeću strukturu:

	u 000 dinara	
	<b>2012.</b>	<b>2011.</b>
<b>Ostala potraživanja iz poslovanja</b>		
Potraživanja od zaposlenih	29	20
Potraživanja za više plaćen porez na dobit	2.637	2.637
Potraživanja po osnovu prepl.ost.poreza i doprinosa	8	8
Ostala potraživanja iz poslovanja	237	201
<b>Ukupno:</b>	<b>2.911</b>	<b>2.866</b>
Ispravka vrednosti ostalih potraživanja iz poslovanja	(8)	(0)
<b>Ukupno:</b>	<b>2.903</b>	<b>2.866</b>

## 8. Kratkoročni finansijski plasmani

Kratkoročni finansijski plasmani imaju sledeću strukturu:

	u 000 dinara	
	<b>2012.</b>	<b>2011.</b>
<b>Kratkoročni finansijski plasmani</b>		
Kratkoročni krediti dati zaposlenima u skladu sa propisima	0	2.100
Ostali kratkoročni finans. plasmani - oročena sredstva kod banaka	200.026	216.948
<b>Ukupno:</b>	<b>200.026</b>	<b>219.048</b>

## 9. Gotovinski ekvivalenti i gotovina

Gotovina, kao i neposredno unovčive hartije od vrednosti, bilansirani su u ukupnom iznosu od 13.253 hiljada dinara i odnose se na:

	u 000 dinara	
	<b>2012.</b>	<b>2011.</b>
<b>Gotovinski ekvivalenti i gotovina</b>		
Tekući (poslovni) računi	1.000	764
Devizni račun	12.253	4.920
<b>Ukupno:</b>	<b>13.253</b>	<b>5.684</b>

**10. Porez na dodatu vrednost i AVR**

Porez na dodatu vrednost i aktivna vremenska razgraničenja bilansirana su u ukupnom iznosu od 15.235 hiljada dinara u celini se odnose na sledeća aktivna vremenska razgraničenja:

	u 000 dinara	
	<b>2012.</b>	<b>2011.</b>
<b>Unapred plaćeni troškovi</b>		
Unapred plaćena premija osiguranja	119	128
Unapred plaćena pretplata za stručne časopise i publikacije	91	95
Ostali unapred plaćeni troškovi	2.150	1.135
Ost.obr.prih.tek.per.koji nisu fakturisani	7.733	3.035
Ostala aktivna vremenska razgraničenja	5.142	0
<b>Ukupno:</b>	<b>15.235</b>	<b>4.393</b>

**11. Odložene poreska sredstva**

Odložena poreska sredstva iskazana su u visini od 1.846 hiljada dinara.

**12. Kapital**

Kapital Beogradske berze čini:

	u 000 dinara	
	<b>2012.</b>	<b>2011.</b>
<b>Kapital</b>		
Akcijski kapital	125.632	125.632
<b>Ukupno osnovni i ostali kapital:</b>	<b>125.632</b>	<b>125.632</b>
Rezerve	0	12.563
Neraspoređeni dobitak ranijih godina	136.526	153.997
Neraspoređeni dobitak tekuće godine	-	-
Revalorizacione rezerve	44.558	44.638
Gubitak tekuće godine	35.084	39.566
<b>Ukupno:</b>	<b>271.632</b>	<b>297.264</b>

**13. Obaveze iz poslovanja**

Bilansirane obaveze iz poslovanja imaju sledeću strukturu:

	u 000 dinara	
	<b>2012.</b>	<b>2011.</b>
<b>Obaveze iz poslovanja</b>		
Obaveze iz poslovanja	6.418	3.842
Obaveze po osnovu zarada i naknada zarada		
<b>Ukupno:</b>	<b>6.418</b>	<b>3.842</b>

U okviru obaveza iz poslovanja bilansirani su:

	u 000 dinara	
	<b>2012.</b>	<b>2011.</b>
<b>Obaveze iz poslovanja</b>		
Primljeni avansi, depoziti i kaucije	2.889	645
Dobavljači	1.116	760
Obaveze za dividende	1.927	1.927
Obaveze prema fizičkim licima za naknade po ugovorima	0	50
Ostale obaveze iz poslovanja	486	447
Obaveze po osnovu zarada i naknada zarada	0	13
<b>Ukupno:</b>	<b>6.418</b>	<b>3.842</b>

**14. Obaveze po osnovu poreza na dodatu vrednost i ostalih javnih prihoda**

U okviru obaveza po osnovu PDV i ostalih javnih prihoda Beogradska berza je iskazala sledeće:

	2012.	2011.
		u 000 dinara
<b>Obaveze po osnovu PDV i ostalih javnih prihoda</b>		
Obaveze za porez na dodatu vrednost	525	408
Obaveze za ostale poreze, doprinose i dažbine	482	507
<b>Ukupno:</b>	<b>1.007</b>	<b>915</b>

**15. Pasivna vremenska razgraničenja**

Bilansirana pasivna vremenska razgraničenja imaju sledeću strukturu:

	2012.	2011.
		u 000 dinara
<b>Pasivna vremenska razgraničenja</b>		
Unapred obračunati troškovi	1.575	1.408
Obračunati prihodi budućeg perioda	111	90
Unapred naplaćene naknade za naredne periode	171	150
Odloženi prihodi i primljene donacije	18.384	15.023
<b>Ukupno:</b>	<b>20.241</b>	<b>16.671</b>

Odloženi prihodi i primljene donacije se odnose na:

	2012.	2011.
		u 000 dinara
<b>Odloženi prihodi i primljene donacije</b>		
Vlada Vojvodstva Luksemburga (Luksemburška berza)	18.384	15.023
<b>Ukupno:</b>	<b>18.384</b>	<b>15.023</b>

**16. Devizni podbilans**

Devizni kursevi utvrđeni na međubankarskom deviznom tržištu koji su od značaja za poslovanje Beogradske berze i koji su primenjeni na preračun pozicija bilansa stanja u dinare bili su sledeći:

<b>Devizni kurs utvrđen na dan</b>		<b>31.12.2012.</b>	<b>31.12.2011.</b>
EUR	1	113,7183	104,6409
USD	1	86,1763	80,8662

Izgled deviznog bilansa na bazi utvrđenog kursa:

**DEVIZNI PODBILANS NA DAN 31.12.2011.G.**

	EUR	USD	Ukupno u 000 dinara
<b>I Potraživanja</b>			
Gotovina i depoziti	33.634,53	17.320,61	4.920
Potraživanja od inokupaca	3.082,78	1.250,00	424
Kratkoročno oročena sredstva	1.020.644,80	63.000,00	111.896
Potraživanja za kamatu	2.245,09	153,15	247
Ukupno u valuti	1.059.607,20	81.723,76	
Ukupno u 000 dinara	110.878	6.609	117.487
<b>II Obaveze</b>			
Dugoročni krediti			
Primljeni avansi iz inostranstva			
Obaveze prema inodobavljačima			
Ostale obaveze iz poslovnih odnosa	4.271,98		447
Druge obaveze			
Ukupno u valuti	4.271,98		
Ukupno u 000 dinara	447		447
<b>III Razlika (I-II)</b>			
U valuti	1.063.879,18	81.723,76	
U 000 dinara	111.325	6.609	117.934

**DEVIZNI PODBILANS NA DAN 31.12.2012. G.**

	EUR	USD	Ukupno u 000 dinara
<b>I Potraživanja</b>			
Gotovina I depoziti	105.997,05	2.310,98	12.253
Potraživanja od inokupaca	68.610,50	0,00	7.802
Kratkoročno oročena sredstva	788.614,73	84.800,00	96.988
Potraživanja za kamatu	1.840,19	209,65	227
Ukupno u valuti	965.062,47	87.320,63	
Ukupno u 000 dinara	109.745	7.525	117.270
<b>II Obaveze</b>			
Dugoročni krediti			
Primljeni avansi iz inostranstva			
Obaveze prema inodobavljačima	2.750,00		313
Ostale obaveze iz poslovnih odnosa	4.271,98		486
Druge obaveze			
Ukupno u valuti	7.021,98	0,00	799
Ukupno u 000 dinara	799	0	799
<b>III Razlika (I-II)</b>			
U valuti	958.040,49	87.320,63	
U 000 dinara	108.946	7.525	116.471



## III PREGLED POZICIJA BILANSA USPEHA SA NAPOMENAMA

## 1. Poslovni prihodi i rashodi

## a) Poslovni prihodi se sastoje iz :

	2012.	2011.
<b>Poslovni prihodi</b>		
Prihodi od naknada	91.744	100.615
Dobici iz ostvarene razlike u ceni	585	557
Drugi prihodi od poslovanja	7.700	8.025
<b>Ukupno:</b>	<b>100.029</b>	<b>109.197</b>

u 000 dinara

## b) Poslovni rashodi se sastoje iz:

	2012.	2011.
<b>Poslovni rashodi</b>		
Rashodi naknada	123	127
Troškovi zarada, naknada zarada i ostali lični rashodi	90.627	100.186
Troškovi amortizacije i rezervisanja	30.457	32.423
Ostali rashodi poslovanja	47.996	43.097
<b>Ukupno:</b>	<b>169.203</b>	<b>175.833</b>

u 000 dinara

## c) Poslovna dobit

--

--

## d) Poslovni gubitak

69.174

66.636

## 2. Finansijski prihodi i rashodi

## a) Finansijski prihodi potiču od:

	2012.	2011.
<b>Finansijski prihodi</b>		
Prihodi od kamata	14.097	18.584
Pozit. kursne razlike, prihodi po osnovu efekata val. klauzule	19.579	12.887
<b>Ukupno:</b>	<b>33.676</b>	<b>31.471</b>

u 000 dinara

## b) Finansijski rashodi su iskazani po sledećem osnovu:

	2012.	2011.
<b>Finansijski rashodi</b>		
Rashodi kamata	-	0
Neg. kursne razlike, rashodi po osnovu efekata val. klauzule	9.628	13.912
<b>Ukupno:</b>	<b>9.628</b>	<b>13.912</b>

u 000 dinara

## c) Dobitak finansiranja

24.048

17.559

## 3. Ostali prihodi i rashodi

## a) Ostali prihodi potiču od:

	2012.	2011.
<b>Ostali prihodi</b>		
Dobici od prodaje	0	0
Viškovi	0	1
Naplaćena otpisana potraživanja	5.239	10.144
Ostali nepomenuti prihodi	12.062	13.866
<b>Ukupno:</b>	<b>17.301</b>	<b>24.011</b>

u 000 dinara

b) **Ostali rashodi se sastoje od:**

	<b>2012.</b>	<b>2011.</b>
<b>Ostali rashodi</b>		
Gubici po osn. rash. i prodaje osn. sred. i nem. ul.	0	25
Ostali nepomenuti rashodi	17	29
<b>Ukupno:</b>	<b>17</b>	<b>54</b>

u 000 dinara

## Rashodi po osnovu obezvređenja imovine se odnose na:

	<b>2011.</b>	<b>2011.</b>
<b>Rashodi po osnovu obezvređena imovine</b>		
Obezvređenje opreme	-	-
Obezvređenje potraž. i kratkor. finan. plasmana	6.530	15.418
<b>Ukupno:</b>	<b>6.530</b>	<b>15.418</b>

u 000 dinara

c) **Ostali dobitak**

<b>10.754</b>	<b>8.539</b>
---------------	--------------

**4. Dobitak iz redovnog poslovanja pre oporezivanja**

-	-
---	---

**5. Gubitak iz redovnog poslovanja pre oporezivanja**

<b>34.372</b>	<b>40.538</b>
---------------	---------------

**6. Neto dobitak poslovanja koje se obustavlja****7. Neto gubitak poslovanja koje se obustavlja**

Beogradska berza u tekućoj godini nije imala potrebu za iskazivanje poslovanja koje se obustavlja. Stoga nije imala ni traksakcije po tim sredstvima pa ni iskazivanje neto rezultata po tom osnovu.

**8. Dobitak pre oporezivanja****9. Porez na dobit**

## Elementi koji utiču na visinu poreza na dobit su:

	<b>2012.</b>	<b>2011.</b>
<b>Porez na dobitak</b>		
Poreski rashod perioda	0	0
Odloženi poreski rashodi perioda	712	0
Odloženi poreski prihodi perioda	0	972

u 000 dinara

**10. Neto dobitak****11. Neto gubitak**

<b>35.084</b>	<b>39.566</b>
---------------	---------------

**12. Neto dobitak koji pripada manjinskim ulagačima****13. Neto dobitak koji pripada vlasnicima matičnog pravnog lica****14. Zarada po akciji**

-

## IV PREGLED POZICIJA IZVEŠTAJA O TOKOVIMA GOTOVINE SA NAPOMENAMA

### 1. Tokovi gotovine iz poslovnih aktivnosti

#### a) Prilivi gotovine iz poslovnih aktivnosti:

	2012.	2011.
<b>Prilivi gotovine iz poslovnih aktivnosti</b>		
Prilivi od kamata	12.688	17.297
Prilivi od naknada	106.065	103.535
Ostali prilivi iz poslovnih aktivnosti	8.642	14.567
<b>Ukupno:</b>	<b>127.395</b>	<b>135.399</b>

u 000 dinara

#### b) Odlivi gotovine iz poslovnih aktivnosti:

	2012.	2011.
<b>Odlivi gotovine iz poslovnih aktivnosti</b>		
Plaćene kamate	0	0
Plaćene naknade	123	127
Zarade, naknade zarada i ostali lični rashodi	56.796	62.429
Porez na dobit	0	193
Plaćanja po osnovu ostalih javnih prihoda	44.347	48.367
Odlivi po osnovu drugih troškova poslovanja	43.903	42.262
<b>Ukupno:</b>	<b>145.169</b>	<b>153.378</b>

u 000 dinara

#### c) Neto priliv gotovine iz poslovnih aktivnosti

-

-

#### d) Neto odliv gotovine iz poslovnih aktivnosti

17.774

17.979

### 2. Tokovi gotovine iz aktivnosti investiranja

#### a) Prilivi gotovine iz aktivnosti investiranja:

	2012.	2011.
<b>Prilivi gotovine iz aktivnosti investiranja</b>		
Prodaja akcija i udela (neto priliv)	0	0
Prodaja nematerijalnih ulaganja, nekretnina i opreme	0	0
Ostali finansijski plasmani (neto prilivi)	108.891	127.471
<b>Ukupno:</b>	<b>108.891</b>	<b>127.471</b>

u 000 dinara

#### b) Odlivi gotovine iz aktivnosti investiranja:

	2012.	2011.
<b>Odlivi iz aktivnosti investiranja</b>		
Kupovina akcija i udela (neto odliv)		0
Kupovina nematerijalnih ulaganja, nekretnina i opreme	1.881	18.566
Ostali finansijski plasmani (neto odlivi)	81.667	120.208
Isplaćene dividende	-	-
<b>Ukupno:</b>	<b>83.548</b>	<b>138.774</b>

u 000 dinara

#### c) Neto odliv gotovine iz aktivnosti investiranja

11.303

#### d) Neto priliv gotovine iz aktivnosti investiranja

25.343

### 3. Tokovi gotovine iz aktivnosti finansiranja

Beogradska berza nije ostvarila prilive i odlive gotovine iz aktivnosti finansiranja.

<b>4. Gotovina na početku obračunskog perioda</b>	<b>5.684</b>	<b>34.966</b>
<b>5. Pozitivne kursne razlike po osnovu preračuna gotovine</b>		
<b>6. Negativne kursne razlike po osnovu preračuna gotovine</b>		
<b>7. Gotovina na kraju obračunskog perioda</b>	<b>13.253</b>	<b>5.684</b>

## V NAPOMENE O RIZICIMA

### 1. Izloženost rizicima od potencijalnih obaveza

Beogradska Berza je na dan 31.12.2012. godine imala potencijalnih obaveza u iznosu od 27.666 hiljada dinara.

S obzirom na to da u 2012. godini raspolaže gotovinom i gotovinskim ekvivalentima sa 47,91% od ukupnih obaveza, a uključujući potraživanja po raznim osnovama sa 859,42% to Beogradska berza nije izložena rizicima od potencijalnih obaveza.

### 2. Rizik od promene kurseva valuta

U 2012. godini devizno poslovanje Beogradske berze, kao i drugih privrednih subjekata na području Srbije, odvijalo se u otežanim ekonomskim uslovima uz relativnu stabilnost dinara, sa čestim oscilacijama kursa domaće valute u poslednjem godišnjem kvartalu.

Kako je devizni bilans na dan 31.12.2012. godine pozitivan u iznosu od 116.471 hiljada dinara to ne postoji rizik od promene kurseva valuta.

### 3. Poreski rizici

Poreski propisi Republike Srbije se često različito tumače i često se menjaju. Tumačenja važećih poreskih propisa od strane poreskih vlasti na ime nekih transakcija i aktivnosti u Beogradskoj berzi mogu se razlikovati od tumačenja odgovornog osoblja u Beogradskoj berzi. Usled toga neke transakcije mogu biti osporene od strane poreskih vlasti tako da Beogradskoj berzi može biti određen dodatni iznos poreza, kazni i kamata koji može biti i materijalno značajan. Period zastarelosti poreske obaveze je pet godina to jest poreski organ ima pravo da odredi plaćanja neizmirenih obaveza u roku od pet godina od kada je obaveza nastala.

### 4. Rizici po osnovu sudskih sporova

Protiv Beogradske berze se vodi 6 sudskih sporova. Po izveštaju pravnog zastupnika ne mogu se očekivati nikakvi gubici u sporovima na osnovu čega je menadžment Beogradske berze procenio da na dan 31. decembra 2012. godine nije bilo potrebno uraditi bilo kakva rezervisanja za potencijalne gubitke po osnovu istih.

Beograd, 26.02.2013.

Beogradska berza  
Beograd, Omladinskih brigada 1





I E F

BEOGRADSKA BERZA - BEOGRAD  
Finansijski izveštaji za 2012. godinu  
i  
Izveštaj nezavisnog revizora

Beograd, mart 2013. godine

I E F



11070 Beograd  
Bulevar Mihajla Pupina 10 B-I/II

telefon (011) 20-53-550  
fax (011) 20-53-590

**WWW.IEF.RS**

---

---

"I E F" d.o.o. je osnovan i upisan u registar preduzeća za reviziju na osnovu mišljenja Saveznog ministarstva finansija septembra 2000. godine. Aktuelna registracija kao revizorskog preduzeća bazirana na rešenju Ministarstva finansije RS br. 023-02-00112/2008-16 od 07.04.2008. godine. Član Komore ovlašćenih revizora, red. broj upisa 18, na osnovu odluke Saveta Komore 67/07 od 18.06.2007. godine. Upis kod Agencije za privredne registre 24.03.2006. godine, broj registracije BD 52416; MB: 17303252; PIB: 100120147



R 20/13

## IZVEŠTAJ NEZAVISNOG REVIZORA O FINANSIJSKIM IZVEŠTAJIMA

Skupštini akcionara i Upravnom odboru  
Beogradska berza a.d., Beograd

Izvršili smo reviziju priloženih finansijskih izveštaja privrednog društva Beogradska berza a.d., Beograd (u daljem tekstu: Beogradska berza), koji obuhvataju Bilans stanja na dan 31. decembra 2012. godine i odgovarajući Bilans uspeha, Izveštaj o promenama na kapitalu i Izveštaj o tokovima gotovine za godinu koja se završava na taj dan, kao i pregled značajnih računovodstvenih politika i napomene uz finansijske izveštaje.

### *Odgovornost rukovodstva za finansijske izveštaje*

Rukovodstvo je odgovorno za sastavljanje i istinito prikazivanje ovih finansijskih izveštaja u skladu sa Međunarodnim standardima finansijskog izveštavanja i u skladu sa propisima Republike Srbije, kao i za one interne kontrole koje rukovodstvo odredi kao neophodne u pripremi finansijskih izveštaja koji ne sadrže materijalno značajne pogrešne iskaze, nastale usled kriminalne radnje ili greške.

### *Odgovornost revizora*

Naša je odgovornost da izrazimo mišljenje o finansijskim izveštajima na osnovu izvršene revizije. Reviziju smo izvršili u skladu sa Međunarodnim standardima revizije. Ovi standardi nalažu da se pridržavamo etičkih zahteva i da reviziju planiramo i izvršimo na način koji omogućava da se, u razumnoj meri, uverimo da finansijski izveštaji ne sadrže materijalno značajne pogrešne iskaze.

Revizija uključuje sprovođenje postupaka radi pribavljanja revizijskih dokaza o iznosima i obelodanjivanjima datim u finansijskim izveštajima. Odabrani postupci su zasnovani na revizorskom prosuđivanju, uključujući procenu rizika postojanja materijalno značajnih pogrešnih iskaza u finansijskim izveštajima, nastalih usled kriminalne radnje ili greške. Prilikom procene rizika, revizor sagledava interne kontrole relevantne za sastavljanje i istinito prikazivanje finansijskih izveštaja radi osmišljavanja revizijskih postupaka koji su odgovarajući u datim okolnostima, ali ne u cilju izražavanja mišljenja o delotvornosti internih kontrola pravnog lica. Revizija takođe uključuje ocenu adekvatnosti primenjenih računovodstvenih politika i opravdanosti računovodstvenih procena izvršenih od strane rukovodstva, kao i ocenu opšte prezentacije finansijskih izveštaja.

Smatramo da su pribavljeni revizijski dokazi dovoljni i odgovarajući i da obezbeđuju osnovu za izražavanje našeg revizijskog mišljenja.

### *Mišljenje*

Po našem mišljenju, finansijski izveštaji prikazuju istinito i objektivno, po svim materijalno značajnim pitanjima, finansijski položaj Beogradske berze na dan 31. decembra 2012. godine, kao i rezultate njenog poslovanja i tokove gotovine za godinu koja se završava na taj dan, u skladu sa računovodstvenim propisima Republike Srbije.

Beograd, 06. mart 2013. godine



Ovlašćeni revizor

Stanimirka Svičević

MIŠLJENJE NEZAVISNOG REVIZORA O FINANSIJSKIM IZVEŠTAJIMA

Odeljak A.

FINANSIJSKI IZVEŠTAJI

1. Bilans stanja .....	7
2. Bilans uspeha .....	8
3. Izveštaj o tokovima gotovine .....	9
4. Izveštaj o promenama na kapitalu .....	10

Odeljak B.

NAPOMENE UZ FINANSIJSKE IZVEŠTAJE

PRILOG

Pismo o prezentiranim finansijskim izveštajima



**ODELJAK A.**

**FINANSIJSKI IZVEŠTAJI 2012.**

**BILANS STANJA**

Beogradska berza - Beograd

na dan 31.12.

(u RSD 000)

Pozicije	Napomena*	2012.	2011.
<b>STALNA IMOVINA</b>		55.906	68.941
Nematerijalna ulaganja	6.	11.956	21.828
Nekretnine, postrojenja i oprema	7.	37.821	41.823
Dugoročni finansijski plasmani	8.	6.129	5.290
<b>OBRTNA IMOVINA</b>		241.546	246.279
Zalihe materijala i dati avansi	9.	3.780	3.274
Potraživanja za kamatu	10.	974	1.138
Potraživanja za naknadu	11.	5.375	9.876
Potraživanja za više plaćen porez na dobitak	12.	2.637	2.637
Ostala potraživanja iz poslovanja	13.	266	229
Kratkoročni finansijski plasmani	14.	200.026	219.048
Gotovinski ekvivalenti i gotovina	15.	13.253	5.684
Porez na dodatu vrednost i aktivna vremenska razgraničenja	16.	15.235	4.393
<b>ODLOŽENA PORESKA SREDSTVA</b>	17.	1.846	3.472
<b>UKUPNA AKTIVA</b>		<u>299.298</u>	<u>318.692</u>
<b>KAPITAL</b>		271.632	297.264
Osnovni kapital	19.	125.632	125.632
Rezerve	19.		12.563
Revalorizacione rezerve	19.	44.558	44.638
Neraspoređeni dobitak	19.	136.526	153.997
Gubitak	19.	35.084	39.566
<b>KRATKOROČNE FINANSIJSKE OBAVEZE</b>		27.666	21.428
Obaveze iz poslovanja	20.	6.418	3.842
Obaveze za porez na dodatu vrednost i ostale javne prihode	21.	1.007	915
Pasivna vremenska razgraničenja	22.	20.241	16.671
<b>UKUPNA PASIVA</b>		<u>299.298</u>	<u>318.692</u>
Vanbilansna aktiva/pasiva	18.	507	1.162

\* Napomene ukazuju na prezentaciju razmatranja pojedinih pozicija Bilansa stanja pod naslovom: Napomene uz finansijske izveštaje


**BILANS USPEHA**  
 Beogradska berza - Beograd

 u periodu od 01.01. do 31.12.  
 (u RSD 000)

Pozicije	Napomena*	2012.	2011.
<b>PRIHODI I RASHODI IZ REDOVNOG POSLOVANJA</b>			
<b>POSLOVNI PRIHODI</b>	23.	100.029	109.197
Prihodi od naknada		91.744	100.615
Dobici iz ostvarene razlike u ceni		585	557
Drugi prihodi od poslovanja		7.700	8.025
<b>POSLOVNI RASHODI</b>	23.	169.203	175.833
Rashodi naknada		123	127
Troškovi zarada, naknada zarada i ostali lični rashodi		90.627	100.186
Troškovi amortizacije i rezervisanja		30.457	32.423
Ostali rashodi poslovanja		47.996	43.097
<b>POSLOVNI DOBITAK</b>		69.174	66.636
<b>POSLOVNI GUBITAK</b>		33.676	31.471
<b>FINANSIJSKI PRIHODI</b>	24.	14.097	18.584
Prihodi od kamata		19.579	12.887
Pozitivne kursne razlike, prihodi po osnovu efekata valutne klauzule, prihodi od učešća u dobitku zavisnih pravnih lica i zajedničkih ulaganja			
<b>FINANSIJSKI RASHODI</b>	24.	9.628	13.912
Negativne kursne razlike, rashodi po osnovu efekata valutne klauzule, rashodi od učešća u gubitku zavisnih pravnih lica i zajedničkih ulaganja		9.628	13.912
<b>OSTALI PRIHODI</b>	25.	17.301	24.011
<b>OSTALI RASHODI</b>	25.	6.547	15.472
<b>DOBITAK IZ REDOVNOG POSLOVANJA PRE OPOREZIVANJA</b>		34.372	40.538
<b>GUBITAK IZ REDOVNOG POSLOVANJA PRE OPOREZIVANJA</b>			
<b>NETO DOBITAK POSLOVANJA KOJE SE OBUSTAVLJA</b>	26.		
<b>NETO GUBITAK POSLOVANJA KOJE SE OBUSTAVLJA</b>	26.		
<b>DOBITAK PRE OPOREZIVANJA</b>		34.372	40.538
<b>GUBITAK PRE OPOREZIVANJA</b>			
<b>POREZ NA DOBITAK</b>	27.	712	
Odloženi poreski rashodi perioda			972
Odloženi poreski prihodi perioda			
<b>NETO GUBITAK</b>		35.084	39.566
<b>NETO DOBITAK KOJI PRIPADA MANJINSKIM ULAGAČIMA</b>			
<b>NETO DOBITAK KOJI PRIPADA VLASNICIMA MATIČNOG PRAVNOG LICA</b>			
<b>ZARADA PO AKCIJI</b>			
Osnovna zarada po akciji			
Umanjena (razvodnjena) zarada po akciji			

\* Napomene ukazuju na razmatranja pojedinih pozicija Bilansa uspeha pod naslovom: Napomene uz finansijske izveštaje

**IZVEŠTAJ O TOKOVIMA GOTOVINE**  
Beogradská berza - Beogradu periodu od 01.01. do 31.12.  
(u RSD 000)

Pozicije	Napomene *	2012.	2011.
<b>TOKOVI GOTOVINE IZ POSLOVNIH AKTIVNOSTI</b>			
Prilivi gotovine iz poslovnih aktivnosti		127.395	135.399
Prilivi od kamata		12.688	17.297
Prilivi od naknada		106.065	103.535
Ostali prilivi iz poslovnih aktivnosti		8.642	14.567
Odlivi gotovine iz poslovnih aktivnosti		145.169	153.378
Plaćene naknade		123	127
Zarade, naknade zarada i ostali lični rashodi		56.796	62.429
Porez na dobit			193
Plaćanja po osnovu ostalih javnih prihoda		44.347	48.367
Odlivi po osnovu drugih troškova poslovanja		43.903	42.262
Neto odliv gotovine iz poslovnih aktivnosti		17.774	17.979
<b>TOKOVI GOTOVINE IZ AKTIVNOSTI INVESTIRANJA</b>			
Prilivi gotovine iz aktivnosti investiranja		108.891	127.471
Ostali finansijski plasmani (neto prilivi)		108.891	127.471
Odlivi gotovine iz aktivnosti investiranja		83.548	138.774
Kupovina nematerijalnih ulaganja, nekretnina i opreme		1.881	18.566
Ostali finansijski plasmani (neto odlivi)		81.667	120.208
Neto priliv gotovine iz aktivnosti investiranja		25.343	
Neto odliv gotovine iz aktivnosti investiranja			11.303
<b>TOKOVI GOTOVINE IZ AKTIVNOSTI FINANSIRANJA</b>			
Neto priliv gotovine iz aktivnosti finansiranja			
Neto odliv gotovine iz aktivnosti finansiranja			
<b>SVEGA NETO PRILIVI GOTOVINE</b>		236.286	262.870
<b>SVEGA NETO ODLIVI GOTOVINE</b>		228.717	292.152
<b>NETO PRILIV GOTOVINE</b>		7.569	
<b>NETO ODLIV GOTOVINE</b>			29.282
<b>GOTOVINA NA POČETKU OBRAČUNSKOG PERIODA</b>		5.684	34.966
<b>POZITIVNE KURSNE RAZLIKE PO OSNOVU PRERAČUNA GOTOVINE</b>			
<b>NEGATIVNE KURSNE RAZLIKE PO OSNOVU PRERAČUNA GOTOVINE</b>			
<b>GOTOVINA NA KRAJU OBRAČUNSKOG PERIODA</b>		13.253	5.684

\* Napomene ukazuju na razmatranja pojedinih pozicija Izveštaja o tokovima gotovine pod naslovom: Napomene uz finansijske izveštaje



## IZVEŠTAJ O PROMENAMA NA KAPITALU

Beogradska berza - Beograd

(u RSD 000)

OPIS	Napomena*	Osnovni kapital	Rezerve	Revalorizacije rezerve	Neraspoređeni dobitak	Gubitak	Ukupno
Stanje na dan: 01.01.2011. godine	19.	125.632	19.569	46.058	172.276	32.979	330.556
Ukupna povećanja u prethodnoj godini				6.995	7.694	39.566	24.877
Ukupna smanjenja u prethodnoj godini			7.006	8.415	25.973	32.979	8.415
Stanje na dan: 31.12.2011. godine	19.	125.632	12.563	44.638	153.997	39.566	297.264
Ukupna povećanja u tekućoj godini				6.324	9.531	35.084	19.229
Ukupna smanjenja u tekućoj godini			12.563	6.404	27.002	39.566	6.403
Stanje na dan: 31.12.2012. godine	19.	125.632		44.558	136.526	35.084	271.632

\* Napomene ukazuju na prezentaciju rasmatranja pojedinih pozicija u tekstu pod naslovom: Napomene uz finansijske izveštaje

**ODELJAK B.**

**NAPOMENE UZ FINANSIJSKE IZVEŠTAJE**

## 1. Opšte informacije o Beogradskoj berzi

Beogradská berza akcionarsko društvo Beograd (u daljem tekstu: Beogradská berza) osnovana je 27. decembra 1989. godine kao Jugoslovensko tržište kapitala u skladu sa Zakonom o tržištu novca i tržištu kapitala, da bi 1995. godine nastavila pravni kontinuitet kao Beogradská berza a.d., Beograd. Dana 07. decembra 2006. godine Skupština Beogradské berze donela je Odluku o usklađivanju Beogradské berze a.d., Beograd sa Zakonom o privrednim društvima, čiji je sastavni deo Ugovor o organizovanju Beogradské berze a.d., Beograd, koji predstavlja osnivački akt Beogradské berze. Beogradská berza je upisana u Registar privrednih subjekata kod Agencije za privredne registre sa skraćenim nazivom Beogradská berza, matičnim brojem 07469179 i poreskim identifikacionim brojem 100830914.

Beogradská berza je registrovana kao finansijska berza što obuhvata sledeće poslove: organizovanje javne ponude hartija od vrednosti i povezivanje ponude i tražnje hartija od vrednosti; objavljivanje informacija o ponudi, tražnji i tržišnoj ceni hartija od vrednosti i drugih podataka značajnih za trgovinu hartijama od vrednosti; utvrđivanje i objavljivanje kursnih lista hartija od vrednosti i obavljanje drugih poslova u skladu sa Zakonom o tržištu hartija od vrednosti i drugih finansijskih instrumenata. Beogradská berza obavlja i poslove edukacije, izdavanja publikacija, časopisa i knjiga, i vrši plasman informacija i publikacija u zemlji i inostranstvu.

Osnovni kapital Beogradské berze je upisan i uplaćen u celini i registrovan u Registru privrednih subjekata kod Agencije za privredne registre. Osnovni kapital Beogradské berze čini 4.160 običnih akcija, nominalne vrednosti RSD 30.200,00, koje glase na ime i nose pravo glasa. Struktura osnovnog kapitala Beogradské berze:

<b>Akcionari</b>	<b>Broj akcija</b>	<b>% učešća</b>
Republika Srbija	430	10,34%
Beobanka a.d. u stečajju, Beograd	430	10,34%
AC-broker, Beograd	426	10,24%
Erste group bank AG, Beč	386	9,28%
Investbanka a.d. u stečajju, Beograd	300	7,21%
Beogradská banka a.d. u stečajju, Beograd	240	5,77%
Erste bank, Novi Sad	170	4,09%
M&V investments, Novi Sad	170	4,09%
NLB banka, Beograd	150	3,61%
Poštanska štedionica, Beograd	140	3,36%
Jorgić broker, Beograd	131	3,15%
Dunav osiguranje, Beograd	120	2,88%
Montenegrobanka, Podgorica	120	2,88%
Ostali akcionari	947	22,77%
<b>Ukupno:</b>	<b>4.160</b>	<b>100,00%</b>

Organi upravljanja u Beogradskoj berzi su:

- Skupština, kao najviši organ;
- Direktor, kao poslovodni organ i
- Nadzorni odbor, kao organ nadzora.

Beogradsku berzu, prema podacima unetim u registar Agencije za privredne registre predstavlja sa neograničenim ovlašćenjima Gordana Dostanić, direktor.

Beogradská berza je na dan 31. decembra 2012. godine imala 36 zaposlenih.

Priloženi pojedinačni finansijski izveštaji odobreni su od strane direktora Beogradské berze dana 12. februara 2013. godine.

## 2. Osnova za sastavljanje i prikazivanje finansijskih izveštaja

Priloženi finansijski izveštaji su sastavljeni u skladu sa važećim propisima u Republici Srbiji zasnovanim na Zakonu o računovodstvu i reviziji ("Službeni glasnik Republike Srbije", br. 46/2006 i 111/2009 i 99/2011 - dr. zakon), koji propisuje Međunarodne računovodstvene standarde, odnosno Međunarodne standarde finansijskog izveštavanja kao osnovu za sastavljanje i prezentaciju finansijskih izveštaja, kao i relevantnim propisima izdatim od strane Ministarstva finansija Republike Srbije.

Finansijski izveštaji za 2012. godinu sastavljeni su u skladu sa konceptom istorijskog troška i načelom stalnosti pravnog lica.

Iznosi u priloženim finansijskim izveštajima Beogradske berze iskazani su u hiljadama dinara, osim ukoliko nije drugačije naznačeno. Dinar (RSD) predstavlja funkcionalnu i izveštajnu valutu Beogradske berze. Sve transakcije u valutama koje nisu funkcionalna valuta, tretiraju se kao transakcije u stranim valutama.

Finansijski izveštaji su prikazani u formatu propisanom Pravilnikom o sadržini i formi obrazaca, finansijskih izveštaja za privredna društva, zadruge, druga pravna lica i preduzetnike ("Sl. glasnik RS", br. 114/2006, 5/2008 - ispr., 119/2008, 2/2010, 101/2012 i 118/2012) koji odstupa od prezentacije i naziva pojedinih finansijskih izveštaja opšte namene, kao i od načina prikazivanja određenih bilansnih pozicija kako to predviđa revidirani MRS 1 "Prezentacija finansijskih izveštaja", čija je primena obavezna za obračunske periode koji počinju na dan 1. januara 2009. godine. Shodno tome, priloženi finansijski izveštaji Beogradske berze nisu usaglašeni sa svim zahtevima MSFI i ne mogu se smatrati finansijskim izveštajima sastavljenim i prikazanim u skladu sa MSFI.

Beogradska berza je u sastavljanju priloženih finansijskih izveštaja primenilo računovodstvene politike obelodanjene u Napomeni 4. Pregled značajnih računovodstvenih politika korišćene prilikom sastavljanja ovih finansijskih izveštaja su konzistentne sa računovodstvenim politikama i procenama primenjenim u sastavljanju finansijskih izveštaja Beogradske berze za 2011. godinu.

### **3. Uporedni podaci**

Uporedne podatke čine finansijski izveštaji Beogradske berze za 2011. godinu sastavljeni u skladu sa računovodstvenim propisima važećim u Republici Srbiji, koji su bili predmet revizije.

### **4. Pregled značajnih računovodstvenih politika**

#### **Nematerijalna ulaganja**

Nematerijalna ulaganja čine licence, ostala nematerijalna ulaganja i avansi za nematerijalna ulaganja.

Nematerijalna ulaganja se vrednuju po nabavnoj vrednosti ili ceni koštanja. Nematerijalna ulaganja podležu obračun amortizacije, a amortizacija počinje da se obračunava kada je ulaganje raspoloživo za upotrebu. Osnovicu za amortizaciju nematerijalnih ulaganja čini nabavna vrednost ili cena koštanja po odbitku njihove preostale vrednosti. Nematerijalna ulaganja otpisuju se putem proporcionalne stope amortizacije u roku od pet godina, osim ulaganja čije je vreme korišćenja utvrđeno ugovorom, kada se otpisivanje vrši u rokovima predviđenim ugovorom.

Nakon početnog priznavanja, nematerijalna ulaganja se iskazuju po nabavnoj vrednosti, ili ceni koštanja umanjenom za ukupnu amortizaciju i ukupne gubitke zbog obezvređenja.

#### **Nekretnine, postrojenja oprema**

Nekretnine, postrojenja, oprema i biološka sredstva priznaju se kao sredstvo kada je verovatno da će Beogradska berza ostvariti buduće ekonomske koristi u vezi sa tim sredstvom, kada se troškovi tog sredstva mogu pouzdano utvrditi i za koje se očekuje da će se koristiti duže od jedne godine. Nekretnine, postrojenja i opreme koji ispunjavaju uslove za priznavanje za sredstvo vrši se po nabavnoj vrednosti, pod uslovom da se može pouzdano utvrditi. Nabavna vrednost sastoji se od nabavne cene uvećane za sve zavisne troškove nabavke.

Naknadni izdatak koji se odnosi na već priznatu nekretninu, postrojenje i opremu pripisuje se iskazanom iznosu tog sredstva ili se priznaje kao posebno sredstvo tek kada se radi o ulaganjima koja produžavaju korisni vek upotrebe sredstva, povećavaju kapacitet, unapređuju sredstvo. Uključivanje ovih ulaganja u knjigovodstvenu vrednost vrši se proporcionalnom korekcijom nabavne vrednosti i ispravke vrednosti ili samo korekcijom ispravke vrednosti. Troškovi servisiranja, tehničkog održavanja manje popravke i ostalo ne povećavaju vrednost sredstva već predstavljaju rashod perioda.

Amortizacija nekretnina, postrojenja i opreme vrši se na sistemskoj osnovi tokom korisnog veka upotrebe sredstva. Obračun amortizacije nekretnina, postrojenja i opreme vrši se proporcionalnom metodom od prvog narednog meseca u odnosu na mesec kada je ulaganje stavljeno u upotrebu, tokom procenjenog korisnog veka upotrebe sredstva.



Procenjeni korisni vek upotrebe sredstava po potrebi se preispituje i ako su očekivanja značajno različita od prethodnih procena, stope amortizacije se prilagođavaju za tekući i buduće periode.

Stope amortizacije primenjene za 2012. godinu su sledeće:

Amortizacione grupe	Stope
Oprema	10%
Vozila	25%
Nameštaj	20%

### **Zalihe**

Kupljene zalihe materijala vrednuju se po nabavnoj vrednosti, a proizvedene u sopstvenoj režiji vrednuju po ceni koštanja odnosno po neto prodajnoj vrednosti, ako je niža.

### **Finansijska sredstva**

Potraživanja od kupaca i druga potraživanja iskazana su po nominalnoj vrednosti. Ispravka potraživanja se vrši na teret rashoda ukoliko je od roka za njihovu naplatu prošlo najmanje 60 dana.

Direktan otpis na teret rashoda vrši se u slučaju kada postoje uverljivi dokazi da se potraživanje ne može naplatiti.

Kratkoročne finansijske plasmane čine plasmani sa rokom dospeća do godinu dana, a mere se po amortizovanoj vrednosti. Ako postoji verovatnoća da se dati krediti ili hartije od vrednosti ne mogu naplatiti prema ugovorenim uslovima, nastaje gubitak zbog umanjenja vrednosti (obezvređivanje).

Odluku o otpisu potraživanja, odnosno umanjenju vrednosti kratkoročnih plasmana donosi direktor Beogradske berze.

### **Gotovina i gotovinski ekvivalenti**

Gotovinski ekvivalenti i gotovina uključuju sredstva na računima kod banaka, gotovinu u blagajni, kao i visoko likvidna sredstva sa prvobitnim rokom dospeća do tri meseca ili kraće, a koja se mogu brzo konvertovati u poznate iznose gotovine, uz beznačajan rizik od promene vrednosti.

### **Prihodi i rashodi**

#### *Prihodi od pružanja usluga*

Prihod obuhvata fer vrednost za prodaju usluga, bez obračunatog poreza, rabata i popusta. Priznavanje prihoda se vrši na sledeći način:

- Prihod u slučaju pružanja usluga se priznaje u računovodstvenom periodu u kom su usluge pružene srazmerno stepenu izvršenja usluge na dan Bilansa stanja.
- Prihod od kamata se priznaje na vremenski proporcionalnoj osnovi primenom metode efektivne kamatne stope. Prihodi po osnovu kamate uključuju i prihode od zateznih kamata na zakasnela plaćanja obračunatih primenom propisane stope zatezne kamate.

#### *Finansijski prihodi*

Finansijski prihodi obuhvataju prihode od kamata, kursnih razlika. Prihodi od kamata se, u skladu sa načelom uzročnosti, priznaju u bilansu uspeha perioda na koji se odnose.

#### *Ostali prihodi*

U okviru ostalih prihoda iskazani su naplaćena otpisana potraživanja, ostali nepomenuti prihodi i prihodi od usklađivanja vrednosti dugoročnih finansijskih plasmana i HOV raspoloživih za prodaju.

### *Poslovni rashodi*

Poslovni rashodi obuhvataju troškove uslovljene stvaranjem prihoda od pružanja usluga i uključuju troškove naknada, troškove goriva i energije, bruto zarade, troškove amortizacije. Poslovni rashodi obuhvataju i opšte troškove kao što su troškovi zakupa, marketinga, osiguranja, platnog prometa, poreza i ostali troškovi nastali u tekućem obračunskom periodu.

### *Finansijski rashodi*

Finansijski rashodi obuhvataju rashode po osnovu kursnih razlika.

### *Ostali rashodi*

U okviru ostalih rashoda iskazani su ostali nepomenuti rashodi, kao i rashodi po osnovu obezvređenja kratkoročnih finansijskih plasmana.

## **Preračunavanje stranih sredstava plaćanja i računovodstveni tretman kursnih razlika i efekata po osnovu valutne klauzule**

Transakcije obavljene u stranoj valuti preračunavaju se na dan poslovne promene u RSD po srednjem kursu utvrđenom na međubankarskom deviznom tržištu. Sredstva i obaveze iskazani u devizama na dan Bilansa stanja preračunavaju se i iskazuju u RSD po srednjem kursu utvrđenom na međubankarskom deviznom tržištu, a koji važi na dan sačinjavanja finansijskih izveštaja.

Realizovane pozitivne ili negativne kursne razlike koje su rezultat preračunavanja poslovnih transakcija u stranoj valuti bilansirane su u korist ili na teret Bilansa uspeha kao prihodi i rashodi po osnovu kursnih razlika. Zvanični kursevi za najučestalije u primeni strane valute na dan sačinjavanja finansijskih izveštaja su sledeći:

Oznaka valute	Važi za	Srednji kurs:	31.12.2012.	31.12.2011.
EUR	1		113,7183	104,6409
USD	1		86,1763	80,8662
CHF	1		94,1922	85,9121

## **Potencijalne obaveze i potencijalna sredstva**

Potencijalne obaveze se ne priznaju u finansijskim izveštajima. Potencijalne obaveze se obelodanjuju u napomenama uz finansijske izveštaje, osim ako je verovatnoća odliva resursa koji sadrže ekonomske koristi veoma mala. Društvo ne priznaje potencijalna sredstva u finansijskim izveštajima. Potencijalna sredstva se obelodanjuju u napomenama uz finansijske izveštaje, ukoliko je priliv ekonomskih koristi verovatan.

## **Porezi i doprinosi**

### *Tekući porez*

Tekući porez na dobit predstavlja iznos koji se obračunava i plaća u skladu sa Zakonom o porezu na dobit važećim u Republici Srbiji. Porez na dobitak u visini od 10% se plaća na poresku osnovicu utvrđenu poreskim bilansom. Poreska osnovica prikazana u poreskom bilansu uključuje dobitak prikazan u zvaničnom bilansu uspeha i korekcije definisane poreskim propisima Republike Srbije. Poreski propisi Republike Srbije ne predviđaju mogućnost da se poreski gubici iz tekućeg perioda mogu koristiti kao osnova za povraćaj poreza plaćenog u prethodnim periodima. Međutim, gubici iz tekućeg perioda mogu se preneti na račun dobitaka iz budućih obračunskih perioda, ali ne duže od pet godina.

### *Odloženi porez*

Odloženi porez na dobit se obračunava za sve privremene razlike između poreske osnove imovine i obaveza i njihove knjigovodstvene vrednosti. Trenutno važeće poreske stope na dan bilansa su korišćene za obračun iznosa odloženog poreza. Odložene poreske obaveze priznaju se za sve oporezive privremene razlike. Odložena poreska sredstva priznaju se za odbitne privremene razlike i za efekte prenetog gubitka i neiskorišćenih poreskih kredita iz prethodnih perioda do nivoa do kojeg je verovatno da će postojati buduću oporezivi dobiti na teret kojih se odložena poreska sredstva mogu iskoristiti. Knjigovodstvena vrednost odloženih poreskih sredstava preispituje se na dan svakog bilansa stanja i umanjuje do mere do koje više nije izvesno da je nivo očekivanih budućih oporezivih dobitaka dovoljan da se ukupna vrednost ili deo vrednosti odloženih poreskih sredstava može iskoristiti. Odložena poreska sredstva koja nisu priznata procenjuju se na dan svakog bilansa stanja i priznaju do mere do koje je postalo izvesno da je nivo očekivanih budućih oporezivih dobitaka dovoljan da se odložena poreska sredstva mogu iskoristiti.

Tekući i odloženi porezi priznaju se kao prihodi i rashodi i uključeni su u neto dobit perioda.

*Porezi i doprinosi koji ne zavise od rezultata*

Porezi i doprinosi koji ne zavise od rezultata uključuju porez na imovinu, kao i druge poreze i doprinose u skladu sa republičkim i opštinskim propisima.

### **Primanja zaposlenih**

*Porezi i doprinosi fondovima za socijalnu sigurnost zaposlenih*

U skladu sa propisima Republike Srbije, Beogradska berza je u obavezi da obračuna i plati poreze i doprinose poreskim organima i državnim fondovima kojima se obezbeđuje socijalna sigurnost zaposlenih. Ove obaveze uključuju porez na zarade i doprinose za zaposlene na teret poslodavca i na teret zaposlenih u obračunatim iznosima po stopama propisanim relevantnim zakonskim propisima. Ovi porezi i doprinosi čine rashod perioda na koji se odnose.

*Obaveze po osnovu otpremnina*

Zakonom o radu Beogradska berza je u obavezi da plati naknadu zaposlenim, prilikom odlaska u penziju, u visini tri prosečne mesečne zarade ostvarene u Beogradskoj berzi ili u visini proseka Republike Srbije (opcija koja je povoljnija za zaposlenog) u mesecu koji prethodi mesecu odlaska u penziju.

Prema mišljenju rukovodstva Beogradske berze, sadašnja vrednost obaveza po osnovu otpremnina za odlazak u penziju nakon ispunjenih uslova nije materijalno značajna za finansijske izveštaje sagledane u celini i zbog tog u ovim finansijskim izveštajima nisu izvršena rezervisanja po ovom osnovu.

## **5. Nematerijalna ulaganja**

Nematerijalna ulaganja iskazana su u iznosu od ukupno RSD 11.956 hiljada a odnose se na:

### **PROMENE NEMATERIJALNIH ULAGANJA**

u RSD 000

	Koncesije, patenti, licence i slična prava	Ostala nematerijalna ulaganja	Ukupno
<b>Nabavna vrednost:</b>			
Stanje 01.01.2011. godine	17.506	38.246	55.752
Povećanja:	6.655	234	6.889
Nove nabavke (naknadna ulaganja)	6.655	234	6.889
Smanjenje:	6.720	2.921	9.641
Isknjiženje	6.720	2.921	9.641
Stanje 31.12.2011. godine	17.441	35.559	53.000
<b>Ispravka vrednosti:</b>			
Stanje 01.01.2011. godine	8.444	21.856	30.300
Povećanja:	3.366	7.625	10.991
Amortizacija	3.366	7.625	10.991
Smanjenje:	6.720	2.921	9.641
Isknjiženje	6.720	2.921	9.641
Procena 31.12.2011. godine		(478)	(478)
Stanje 31.12.2011. godine	5.090	26.082	31.172
<b>Sadašnja vrednost:</b>			
31.12.2011. godine	12.351	9.477	21.828



## PROMENE NEMATERIJALNIH ULAGANJA

u RSD 000

	Koncesije, patenti, licence i slična prava	Ostala nematerijalna ulaganja	Ukupno
<b>Nabavna vrednost:</b>			
Stanje 01.01.2012. godine	17.441	35.559	53.000
Smanjenje:	133	5.211	5.344
Isknjiženje	133	5.211	5.344
Stanje 31.12.2012. godine	17.308	30.348	47.656
<b>Ispravka vrednosti:</b>			
Stanje 01.01.2012. godine	5.090	26.082	31.172
Povećanja:	3.469	6.705	10.174
Amortizacija	3.469	6.705	10.174
Smanjenje:	133	5.211	5.344
Isknjiženje	133	5.211	5.344
Procena 31.12.2012. godine	(9)	(293)	(302)
Stanje 31.12.2012. godine	8.417	27.283	35.700
<b>Sadašnja vrednost:</b>			
31.12.2012. godine	8.891	3.065	11.956

6. **Nekretnine, postrojenja, oprema i biološka sredstva**

Na posebnim analitičkim računima nekretnina, postrojenja i opreme obezbeđene su odgovarajuće evidencije o nabavnoj vrednosti i ispravkama. Nove nabavke bilansirane u 2012. godini iskazane su po nabavnoj vrednosti koja uključuje sve izdatke koji se priznaju u skladu sa MRS 16 „Nekretnine, postrojenja i oprema“.

## PROMENE NEKRETNINA, POSTROJENJA I OPREME

u RSD 000

	Oprema	Ostale nek. i oprema	Nekretnine i oprema u pripremi	Avansi za nekretnine i opremu	Ulaganja na tuđim NPO	Ukupno
<b>Nabavna vrednost:</b>						
Stanje 01.01.2011. godine	117.055	3.527	159	4.748	3.949	129.438
Povećanja:	18.115	73				18.188
Nove nabavke (naknadna ulaganja)	18.115	73				18.188
Smanjenje:	19.606	27	159	4.748		24.540
Rashodovanje (otpis)		27				27
Isknjiženje	19.606					19.606
Aktiviranje			159	4.748		4.907
Stanje 31.12.2011. godine	115.564	3.573			3.949	123.086
<b>Ispravka vrednosti:</b>						
Stanje 01.01.2011. godine	81.858	264			3.836	85.958
Povećanja:	21.360				71	21.431
Amortizacija	21.360				71	21.431
Smanjenje:	19.606	3				19.609
Rashodovanje (otpis)		3				3
Isknjiženje	19.606					19.606
Procena 31.12.2011. godine	(6.517)					(6.517)
Stanje 31.12.2011. godine	77.095	261			3.907	81.263
<b>Sadašnja vrednost:</b>						
31.12.2011. godine	38.469	3.312			42	41.823

**PROMENE NEKRETNINA, POSTROJENJA I OPREME**

u RSD 000

	Oprema	Ostale nek. i oprema	Nekretnine i oprema u pripremi	Avansi za nekretnine i opremu	Ulaganja na tuđim NPO	Ukupno
<b>Nabavna vrednost:</b>						
Stanje 01.01.2012. godine	115.564	3.573			3.949	123.086
Povećanja:	10.486	3		1.293		11.782
Nove nabavke (naknadna ulaganja)	10.486	3		1.293		11.782
Smanjenje:	12.141			1.293		13.434
Isknjiženje	12.141					12.141
Aktiviranje				1.293		1.293
Stanje 31.12.2012. godine	113.909	3.576			3.949	121.434
<b>Ispravka vrednosti:</b>						
Stanje 01.01.2012. godine	77.095	261			3.907	81.263
Povećanja:	20.241				42	20.283
Amortizacija	20.241				42	20.283
Smanjenje:	12.141					12.141
Isknjiženje	12.141					12.141
Procena 31.12.2012. godine	(5.792)					(5.792)
Stanje 31.12.2012. godine	79.403	261			3.949	83.613
<b>Sadašnja vrednost:</b>						
31.12.2012. godine	34.506	3.315				37.821

**7. Dugoročni finansijski plasmani**

Beogradska berza je iskazala dugoročne finansijske plasmane u ukupnom iznosu od RSD 6.129 hiljada, a koji se odnose na:

	u RSD 000	
<b>Ostali dugoročni finansijski plasmani</b>	<b>2012.</b>	<b>2011.</b>
Hartije od vrednosti koje se drže do dospeća	6.129	5.290
<b>Ukupno:</b>	<b>6.129</b>	<b>5.290</b>

**8. Zalihe**

U okviru zaliha iskazana je sledeća pozicija:

	u RSD 000	
<b>Zalihe</b>	<b>2012.</b>	<b>2011.</b>
Dati avansi	3.780	3.274
<b>Ukupno:</b>	<b>3.780</b>	<b>3.274</b>

**9. Potraživanja za kamatu**

Beogradska berza u 2012. godini bilansirala je potraživanja po osnovu kamata u ukupnom iznosu od RSD 974 hiljade obračunatom na dan sačinjavanja finansijskih izveštaja. Navedena potraživanja se u celini odnose na potraživanja za kamatu od poslovnih banaka kod kojih je Beogradska berza plasirala slobodna novčana sredstva.

## 10. Potraživanja od naknada

Potraživanja od naknada odnose se na:

	u RSD 000	
	<b>2012.</b>	<b>2011.</b>
<b>Potraživanja za naknadu</b>		
Potraživanja za proviziju	3.158	5.427
Potraživanja za godišnju članarinu	680	1.130
Potraživanja za usluge uključenja i organizovanja trgovanja	29.251	29.953
Potraživanja za ostale naknade	2.176	3.391
Potraživanja za druge naknade	1.675	1.356
<b>Ukupno:</b>	<b>36.940</b>	<b>41.257</b>
Ispravka vrednosti potraživanja za proviziju	(638)	(622)
Ispravka vrednosti potraživanja za godišnju članarinu	(250)	(130)
Ispravka vrednosti potraživanja za usluge uključenja i organizovanja trgovanja	(28.616)	(29.139)
Ispravka vrednosti potraživanja za ostale naknade	(491)	(292)
Ispravka vrednosti potraživanja za druge naknade	(1.570)	(1.198)
<b>Ukupno:</b>	<b>5.375</b>	<b>9.876</b>

## 11. Potraživanja za više plaćen porez na dobitak

Potraživanja za više plaćen porez na dobitak iskazana su u iznosu od RSD 2.637 hiljada.

## 12. Ostala potraživanja iz poslovanja

Ostala potraživanja odnose se na:

	u RSD 000	
	<b>2012.</b>	<b>2011.</b>
<b>Ostala potraživanja iz poslovanja</b>		
Potraživanja od zaposlenih	29	20
Potraživanja po osnovu preplaćenih ostalih poreza i doprinosa	7	7
Ostala potraživanja iz poslovanja	237	202
<b>Ukupno:</b>	<b>273</b>	<b>229</b>
Ispravka vrednosti ostalih potraživanja iz poslovanja	(7)	
<b>Ukupno:</b>	<b>266</b>	<b>229</b>

## 13. Kratkoročni finansijski plasmani

Kratkoročne finansijske plasmane čine:

	u RSD 000	
	<b>2012.</b>	<b>2011.</b>
<b>Kratkoročni finansijski plasmani</b>		
Kratkoročni krediti u zemlji		2.100
Ostali kratkoročni finansijski plasmani	200.026	216.948
<b>Ukupno:</b>	<b>200.026</b>	<b>219.048</b>

## 14. Gotovinski ekvivalenti i gotovina

Gotovina, kao i neposredno unovčive hartije od vrednosti, iskazani su u ukupnom iznosu od RSD 13.253 hiljade i odnose se na:

	u RSD 000	
	<b>2012.</b>	<b>2011.</b>
<b>Gotovinski ekvivalenti i gotovina</b>		
Tekući (poslovni) računi	1.000	764
Devizni račun	12.253	4.920
<b>Ukupno:</b>	<b>13.253</b>	<b>5.684</b>

## 15. Porez na dodatu vrednost i aktivna vremenska razgraničenja

Porez na dodatu vrednost i aktivna vremenska razgraničenja iskazana su u ukupnom iznosu od RSD 15.235 hiljada i odnose se na:

	u RSD 000	
	2012.	2011.
<b>Porez na dodatu vrednost i AVR</b>		
Aktivna vremenska razgraničenja	15.235	4.393
<b>Ukupno:</b>	<b>15.235</b>	<b>4.393</b>

Aktivna vremenska razgraničenja su iskazana u ukupnom iznosu od RSD 15.235 hiljada i odnose se na:

	u RSD 000	
	2012.	2011.
<b>Aktivna vremenska razgraničenja</b>		
Unapred plaćeni troškovi	2.360	1.358
Potraživanja za nefakturisani prihod	7.733	3.035
Ostala aktivna vremenska razgraničenja	5.142	
<b>Ukupno:</b>	<b>15.235</b>	<b>4.393</b>

## 16. Odložena poreska sredstva

Odložena poreska sredstva su iskazana u iznosu od RSD 1.846 hiljada. Kretanje na računu odloženih poreskih sredstava u toku 2012. godine je sledeće:

	u RSD 000	
	2012.	2011.
<b>Kretanje promena na odloženim poreskim sredstvima</b>		
Stanje na početku godine	3.472	3.200
Povećanje odloženih poreskih sredstava u korist odloženih poreskih prihoda		367
Smanjenje odloženih poreskih sredstava na teret odloženih poreskih rashoda	(1.626)	(95)
<b>Stanje na kraju godine</b>	<b>1.846</b>	<b>3.472</b>

## 17. Vanbilansna evidencija

Beogradska berza vodi vanbilansnu evidenciju tuđe opreme i svojih izdanja u iznosu od RSD 507 hiljada.

## 18. Kapital

Kapital Beogradske berze čini:

	u RSD 000	
	2012.	2011.
<b>Kapital</b>		
Osnovni i ostali kapital	125.632	125.632
Rezerve		12.563
Revalorizacione rezerve	44.558	44.638
Neraspoređeni dobitak	136.526	153.997
Gubitak	35.084	39.566
<b>Ukupno:</b>	<b>271.632</b>	<b>297.264</b>

## 19. Obaveze iz poslovanja

Obaveze iz poslovanja imaju sledeću strukturu:

	u RSD 000	
	2012.	2011.
<b>Obaveze iz poslovanja</b>		
Obaveze iz poslovanja	6.418	3.829
Obaveze po osnovu zarada i naknada zarada		13
<b>Ukupno:</b>	<b>6.418</b>	<b>3.842</b>



Obaveze iz poslovanja odnose se na:

u RSD 000

<b>Obaveze iz poslovanja</b>	<b>2012.</b>	<b>2011.</b>
Primljeni avansi, depoziti i kaucije	2.889	645
Dobavljači	1.116	760
Obaveze za dividende	1.927	1.927
Obaveze prema fizičkim licima za naknade po ugovorima		50
Ostale obaveze iz poslovanja	486	447
<b>Ukupno:</b>	<b>6.418</b>	<b>3.829</b>

## 20. Obaveze po osnovu poreza na dodatu vrednost i ostalih javnih prihoda

U okviru Obaveza po osnovu poreza na dodatu vrednost i ostalih javnih prihoda Beogradska berza je iskazala sledeće:

u RSD 000

<b>Obaveze po osnovu poreza na dodatu vrednost i ostalih javnih prihoda</b>	<b>2012.</b>	<b>2011.</b>
Obaveze za porez na dodatu vrednost po osnovu razlike obračunatog poreza na dodatu vredost i prethodnog poreza	525	408
Obaveze za ostale poreze, doprinose i dažbine	482	507
<b>Ukupno:</b>	<b>1.007</b>	<b>915</b>

## 21. Pasivna vremenska razgraničenja

Pasivna vremenska razgraničenja su iskazana u iznosu od RSD 20.241 hiljadu i odnose se na:

u RSD 000

<b>Pasivna vremenska razgraničenja</b>	<b>2012.</b>	<b>2011.</b>
Unapred obračunati troškovi	1.575	1.408
Obračunati prihodi budućeg perioda	281	240
Odloženi prihodi i primljene donacije	18.385	15.023
<b>Ukupno:</b>	<b>20.241</b>	<b>16.671</b>

## 22. Poslovni prihodi i rashodi

Poslovni prihodi se sastoje iz različitih izvora prihoda:

u RSD 000

<b>Poslovni prihodi</b>	<b>2012.</b>	<b>2011.</b>
Prihodi od naknada	91.744	100.615
Dobici iz ostvarene razlike u ceni	585	557
Drugi prihodi od poslovanja	7.700	8.025
<b>Ukupno:</b>	<b>100.029</b>	<b>109.197</b>

Poslovni rashodi se sastoje iz:

u RSD 000

<b>Poslovni rashodi</b>	<b>2012.</b>	<b>2011.</b>
Rashodi naknada	123	127
Troškovi zarada, naknada zarada i ostali lični rashodi	90.627	100.186
Troškovi amortizacije i rezervisanja	30.457	32.423
Ostali rashodi poslovanja	47.996	43.097
<b>Ukupno:</b>	<b>169.203</b>	<b>175.833</b>
Poslovni gubitak	(69.174)	(66.636)



## 23. Finansijski prihodi i rashodi

Finansijski prihodi potiču od:

	u RSD 000	
<b>Finansijski prihodi</b>	<b>2012.</b>	<b>2011.</b>
Prihodi od kamata	14.097	18.584
Pozitivne kursne razlike, prihodi po osnovu efekata valutne klauzule, prihodi od učešća u dobitku zavisnih pravnih lica i zajedničkih ulaganja	19.579	12.887
<b>Ukupno:</b>	<b>33.676</b>	<b>31.471</b>

Finansijski rashodi su iskazani po sledećem osnovu:

	u RSD 000	
<b>Finansijski rashodi</b>	<b>2012.</b>	<b>2011.</b>
Negativne kursne razlike, rashodi po osnovu efekata valutne klauzule, rashodi od učešća u gubitku zavisnih pravnih lica i zajedničkih ulaganja	9.628	13.912
<b>Ukupno:</b>	<b>9.628</b>	<b>13.912</b>
Dobitak finansiranja	24.048	17.559

## 24. Ostali prihodi i rashodi

Ostali prihodi potiču od:

	u RSD 000	
<b>Ostali prihodi</b>	<b>2012.</b>	<b>2011.</b>
Dobici od prodaje učešća u kapitalu		1
Viškovi		10.143
Naplaćena otpisana potraživanja	5.238	
Prihodi od ukidanja dugoročnih rezervisanja		13.867
Ostali nepomenuti prihodi	12.057	
<b>Ukupno:</b>	<b>17.295</b>	<b>24.011</b>

Prihodi od usklađivanja vrednosti imovine sastoje se od:

	u RSD 000	
<b>Prihodi od usklađivanja vrednosti</b>	<b>2012.</b>	<b>2011.</b>
Prihodi od usklađivanja vrednosti dugoročnih finansijskih plasmana i HOV raspoloživih za prodaju	6	
<b>Ukupno:</b>	<b>6</b>	

Ostali rashodi se sastoje od:

	u RSD 000	
<b>Ostali rashodi</b>	<b>2012.</b>	<b>2011.</b>
Gubici po osnovu rashoda i prodaje osnovnih sredstava i nematerijalnih ulaganja		25
Ostali nepomenuti rashodi	17	29
<b>Ukupno:</b>	<b>17</b>	<b>54</b>

Rashodi po osnovu obezvređenja vrednosti imovine potiču od:

	u RSD 000	
<b>Rashodi po osnovu obezvređenja imovine</b>	<b>2012.</b>	<b>2011.</b>
Obezvređenje potraživanja i kratkoročnih finansijskih plasmana	6.530	15.418
<b>Ukupno:</b>	<b>6.530</b>	<b>15.418</b>
Ostali dobitak	10.754	8.539

## 25. Dobitak (gubitak) poslovanja koje se obustavlja

Beogradská berza u posmatranom periodu nije ostvarilo dobitke ili gubitke iz poslovanja koje se obustavlja.



## 26. Porez na dobitak

Komponente poreza na dobitak

	2012.	2011.
		u RSD 000
<b>Porez na dobitak</b>		
Poreski rashod perioda		
Odloženi poreski rashodi perioda	712	
Odloženi poreski prihodi perioda		972

## 27. Događaji posle datuma Bilansa stanja

Do dana okončanja rada na reviziji finansijskih izveštaja za 2012. godinu nije nastao nikakav događaj koji bi mogao uticati na realnost finansijskih izveštaja Beogradske berze za 2012. godinu.

## 28. Poreski rizici

Poreski propisi Republike Srbije se često različito tumače i često se menjaju. Tumačenja važećih poreskih propisa od strane poreskih vlasti na ime nekih transakcija i aktivnosti u Beogradskoj berzi mogu se razlikovati od tumačenja odgovornog osoblja u Beogradskoj berzi. Usled toga neke transakcije mogu biti osporene od strane poreskih vlasti tako da Beogradskoj berzi može biti određen dodatni iznos poreza i kamata koji može biti i materijalno značajan. Period zastarelosti poreske obaveze je pet godina to jest poreski organ ima pravo da odredi plaćanja neizmirenih obaveza u roku od pet godina od kada je obaveza nastala.

## 29. Rizici po osnovu sudskih sporova

Protiv Beogradske berze se vodi više sudskih sporova. Po Izveštaju pravnog zastupnika ne mogu se očekivati materijalno značajni gubici iz konačnih ishoda sudskih sporova na osnovu čega je Rukovodstvo Beogradske berze procenilo da na dan 31. decembra 2012. godine nije bilo potrebe priznavati u finansijskim izveštajima dugoročna rezervisanja za potencijalne gubitke po osnovu istih.