



FINANSIJSKI IZVEŠTAJ ZA DRUGI KVARTAL 2014. GODINE

Gornji Milanovac, 15.08.2014. godine

Na osnovu člana 53. Zakona o tržištu kapitala ("Sl. glasnik RS" br. 31/2011) i člana 4. Pravilnika o sadržini, formi i načinu objavljivanja godišnjih, polugodišnjih i kvartalnih izveštaja javnih društava ("Sl. glasnik RS" br. 13/2012), Metalac a.d. iz Gornjeg Milanovca, MB 07177984, objavljuje

FINANSIJSKI IZVEŠTAJ ZA DRUGI KVARTAL 2014. GODINE

S A D R Ž A J:

1. FINANSIJSKI IZVEŠTAJI METALCA A.D koji obuhvataju: Bilans stanja, Bilans uspeha, Izveštaj o promenama na kapitalu, Izveštaj o tokovima gotovine, Napomene uz finansijske izveštaje
2. IZVEŠTAJ O POSLOVANJU DRUŠTVA
3. IZJAVA LICA ODGOVORNIH ZA SASTAVLJANJE IZVEŠTAJA
4. ODLUKA NADLEŽNOG ORGANA DRUŠTVA O USVAJANJU FINANSIJSKIH IZVEŠTAJA

ОПШТИ ПОДАЦИ О ПРИВРЕДНОМ ДРУШТВУ

Период извештавања:	од	01.04.2014.	до	30.06.2014.
Квартални финансијски извештај за привредна друштва КФИ-ПД				
Пословно име:	Металац ад			
Матични број (МБ):	07177984			
Поштански број и место:	32300	Горњи Милановац		
Улица и број:	Кнеза Александра 212			
Адреса е-поште:				
Интернет адреса:				
Консолидовани/Појединачни:	појединачни			
Усвојен (да/не):				
Ревидиран (да/не):				
Друштва субјекта консолидације*:	Седиште:	МБ:		
Особа за контакт:	Биљана Цветић			
	(уноси се само име и презиме особе за контакт)			
Телефон:	032/770-338	Факс:	032/725-211	
Адреса е-поште:	bcvetic@metalac.com			
Презиме и име:	Петрашин Јаковљевић			
	(особа овлашћена за заступање)			
<p>*Попуњава се у случају сачињавања консолидованог финансијског извештаја за 2. квартал (полугодишњи)</p>				

1. FINANSIJSKI IZVEŠTAJI METALCA A.D.ZA DRUGI KVARTAL koji obuhvataju: Bilans stanja, Bilans uspeha, Izveštaj o tokovima gotovine, Izveštaj o promenama na kapitalu Napomene uz finansijske izveštaje

БИЛАНС СТАЊА			
на дан	30.06.2014		
		у хиљадама динара	
Позиција	АОП	Износ	
		последњи дан квартала текуће године	31.12. претходне године
1	2	3	4
АКТИВА			
А. СТАЛНА ИМОВИНА (002 + 003 + 004 + 005 + 009)	001	2.442.680	2.607.277
I НЕУПЛАЋЕНИ УПИСАНИ КАПИТАЛ	002		
II GOODWILL	003		
III НЕМАТЕРИЈАЛНА УЛАГАЊА	004	29.809	28.868
IV НЕКРЕТНИНЕ, ПОСТРОЈЕЊА, ОПРЕМА И БИОЛОШКА СРЕДСТВА (006 + 007 + 008)	005	1.363.699	1.409.664
1. Некретнине, постројења и опрема	006	579.741	625.706
2. Инвестиционе некретнине	007	783.958	783.958
3. Биолошка средства	008		
V ДУГОРОЧНИ ФИНАНСИЈСКИ ПЛАСМАНИ (010+011)	009	1.049.172	1.168.745
1. Учешћа у капиталу	010	641.130	641.130
2. Остали дугорочни финансијски пласмани	011	408.042	527.615
Б. ОБРТНА ИМОВИНА (013 + 014 + 015)	012	904.915	712.454
I ЗАЛИХЕ	013	9.254	3.023
II СТАЛНА СРЕДСТВА НАМЕЊЕНА ПРОДАЈИ И СРЕДСТВА ПОСЛОВАЊА КОЈЕ СЕ ОБУСТАВЉА	014		
III КРАТКОРОЧНА ПОТРАЖИВАЊА, ПЛАСМАНИ И ГОТОВИНА (016 + 017 + 018 + 019 + 020)	015	895.661	709.431
1. Потраживања	016	774.702	628.975
2. Потраживања за више плаћен порез на добитак	017	16.888	16.888
3. Краткорочни финансијски пласмани	018	8.406	
4. Готовински еквиваленти и готовина	019	84.631	57.734
5. Порез на додату вредност и активна временска разграничења	020	11.034	5.834
В. ОДЛОЖЕНА ПОРЕСКА СРЕДСТВА	021		
Г. ПОСЛОВНА ИМОВИНА (001 + 012 + 021)	022	3.347.595	3.319.731
Д. ГУБИТАК ИЗНАД ВИСИНЕ КАПИТАЛА	023		
Ђ. УКУПНА АКТИВА (022 + 023)	024	3.143.471	3.166.925
Е. ВАНБИЛАНСНА АКТИВА	025	7.575	35.273
ПАСИВА			
А. КАПИТАЛ (102+103+104+105+106-107+108-109-110)	101	2.855.742	3.029.525
I ОСНОВНИ КАПИТАЛ	102	446.155	446.155
II НЕУПЛАЋЕНИ УПИСАНИ КАПИТАЛ	103		
III РЕЗЕРВЕ	104	222.199	185.211
IV РЕВАЛОРИЗАЦИОНЕ РЕЗЕРВЕ	105		
V НЕРЕАЛИЗОВАНИ ДОБИЦИ ПО ОСНОВУ ХАРТИЈА ОД ВРЕДНОСТИ	106	19.751	19.751
VI НЕРЕАЛИЗОВАНИ ГУБИЦИ ПО ОСНОВУ ХАРТИЈА ОД ВРЕДНОСТИ	107		
VII НЕРАСПОРЕЂЕНИ ДОБИТАК	108	2.167.637	2.378.408
VIII ГУБИТАК	109		
IX ОТКУПЉЕНЕ СОПСТВЕНЕ АКЦИЈЕ	110		
Б. ДУГОРОЧНА РЕЗЕРВИСАЊА И ОБАВЕЗЕ (112 + 113 + 116)	111	460.781	259.134
I ДУГОРОЧНА РЕЗЕРВИСАЊА	112	52.606	57.508
II ДУГОРОЧНЕ ОБАВЕЗЕ (114 + 115)	113	86.872	4.094
1. Дугорочни кредити	114	86.872	4.094
2. Остале дугорочне обавезе	115		
III КРАТКОРОЧНЕ ОБАВЕЗЕ (117 + 118 + 119 + 120 + 121 + 122)	116	321.303	197.532
1. Краткорочне финансијске обавезе	117	28.913	20.000
2. Обавезе по основу средстава намењених продаји и средстава пословања које се обуставља	118		
3. Обавезе из пословања	119	43.708	47.550
4. Остале краткорочне обавезе	120	225.933	123.595
5. Обавезе по основу пореза на додату вредност и осталих јавних прихода и пасивна временска разграничења	121	22.749	6.387
6. Обавезе по основу пореза на добитак	122		
В. ОДЛОЖЕНЕ ПОРЕСКЕ ОБАВЕЗЕ	123	31.072	31.072
Г. УКУПНА ПАСИВА (101 + 111 + 123)	124	3.347.595	3.319.731
Д. ВАНБИЛАНСНА ПАСИВА	125	7.575	7.575

БИЛАНС УСПЕХА

од 01.04.2014. до 30.06.2014.		у хиљадама динара			
Позиција	АОП	текући период		предходни период	
		квартал	кумулативно	квартал	кумулативно
1	2	3	4	5	6
А. ПРИХОДИ И РАСХОДИ ИЗ РЕДОВНОГ ПОСЛОВАЊА					
I ПОСЛОВНИ ПРИХОДИ (202 + 203 + 204 - 205 + 206)	201	192.699	185.283	192.544	189.474
1. Приходи од продаје	202	102.136	104.869	100.071	106.727
2. Приходи од активирања учинака и робе	203				
3. Повећање вредности залиха учинака	204				
4. Смањење вредности залиха учинака	205				
5. Остали пословни приходи	206	90.563	80.414	92.473	82.747
II ПОСЛОВНИ РАСХОДИ (208 до 212)	207	170.215	180.225	175.136	171.781
1. Набавна вредност продате робе	208	1.714	3.181	1.732	2.385
2. Трошкови материјала	209	64.066	56.656	66.644	55.136
3. Трошкови зарада, накнада зарада и остали лични расходи	210	55.562	59.575	54.299	55.652
4. Трошкови амортизације и резервисања	211	25.662	23.993	26.186	26.285
5. Остали пословни расходи	212	23.211	36.820	26.275	32.323
III ПОСЛОВНИ ДОБИТАК (201 - 207)	213	22.484	5.058	17.408	17.693
IV ПОСЛОВНИ ГУБИТАК (207 - 201)	214				
V ФИНАНСИЈСКИ ПРИХОДИ	215	14.287	51.884	20.576	34.423
VI ФИНАНСИЈСКИ РАСХОДИ	216	380	1.335	734	837
VII ОСТАЛИ ПРИХОДИ	217	282		739	520
VIII ОСТАЛИ РАСХОДИ	218	10.034	10.017	9.800	9.493
IX ДОБИТАК ИЗ РЕДОВНОГ ПОСЛОВАЊА ПРЕ ОПОРЕЗИВАЊА (213 - 214 + 215 - 216 + 217 - 218)	219	26.639	45.590	28.189	42.306
X ГУБИТАК ИЗ РЕДОВНОГ ПОСЛОВАЊА ПРЕ ОПОРЕЗИВАЊА (214 - 213 - 215 + 216 - 217 + 218)	220				
XI НЕТО ДОБИТАК ПОСЛОВАЊА КОЈЕ СЕ ОБУСТАВЉА	221				
XII НЕТО ГУБИТАК ПОСЛОВАЊА КОЈЕ СЕ ОБУСТАВЉА	222				
Б. ДОБИТАК ПРЕ ОПОРЕЗИВАЊА (219 - 220 + 221 - 222)	223	26.639	45.590	28.189	42.306
В. ГУБИТАК ПРЕ ОПОРЕЗИВАЊА (220 - 219 + 222 - 221)	224				
Г. ПОРЕЗ НА ДОБИТАК					
1. Порески расход периода	225				
2. Одложени порески расходи периода	226				
3. Одложени порески приходи периода	227				
Д. Исплаћена лична примања послодавцу	228				
Ђ. НЕТО ДОБИТАК (223 - 224 - 225 - 226 + 227 - 228)	229	26.639	45.590	28.189	42.306
Е. НЕТО ГУБИТАК (224 - 223 + 225 + 226 - 227 + 228)	230				
Ж. НЕТО ДОБИТАК КОЈИ ПРИПАДА МАЊИНСКИМ УЛАГАЧИМА	231				
З. НЕТО ДОБИТАК КОЈИ ПРИПАДА ВЛАСНИЦИМА МАТИЧНОГ ПРАВНОГ ЛИЦА	232				
И. ЗАРАДА ПО АКЦИЈИ					
1. Основна зарада по акцији	233	70.81	70.81	69.11	69.11
2. Умањена (разводњена) зарада по акцији	234				

Колона 3. за: 1. квартал 01.01.-31.03.; 2. квартал 01.04.-30.06.; 3. квартал 01.07.-30.09.

Колона 4. за: 1. квартал 01.01.-31.03.; 2. квартал 01.01.-30.06.; 3. квартал 01.01.-30.09.

ИЗВЕШТАЈ О ТОКОВИМА ГОТОВИНЕ			
од	01.04.2014	до	30.06.2014
			у хиљадама динара
Позиција	АОП	Износ	
		кумулятив одговарајућег квартала текуће године	кумулятив одговарајућег квартала претходне године
1	2	3	4
А. ТОКОВИ ГОТОВИНЕ ИЗ ПОСЛОВНИХ АКТИВНОСТИ			
I Приливи готовине из пословних активности (1 до 3)	301	292.108	281.224
1. Продаја и примљени аванси	302	290.014	279.829
2. Примљене камате из пословних активности	303	263	
3. Остали приливи из редовног пословања	304	1.831	1.395
II Одливи готовине из пословних активности (1 до 5)	305	390.697	399.548
1. Исплате добављачима и дати аванси	306	225.524	230.437
2. Зараде, накнаде зарада и остали лични расходи	307	120.203	114.676
3. Плаћене камате	308	811	657
4. Порез на добитак	309	0	4.484
5. Плаћања по основу осталих јавних прихода	310	44.159	49.294
III Нето прилив готовине из пословних активности (I-II)	311		
IV Нето одлив готовине из пословних активности (II-I)	312	98.589	118.324
Б. ТОКОВИ ГОТОВИНЕ ИЗ АКТИВНОСТИ ИНВЕСТИРАЊА			
I Приливи готовине из активности инвестирања (1 до 5)	313	186.439	357.836
1. Продаја акција и удела (нето приливи)	314		
2. Продаја нематеријалних улагања, некретнина, постројења, опреме и биолошких средстава	315		
3. Остали финансијски пласмани (нето приливи)	316	119.510	301.491
4. Примљене камате из активности инвестирања	317	23.529	32.845
5. Примљене дивиденде	318	43.400	23.500
II Одливи готовине из активности инвестирања (1 до 3)	319	8.468	19.301
1. Куповина акција и удела (нето одливи)	320		
2. Куповина нематеријалних улагања, некретнина, постројења, опреме и биолошких средстава	321	8.468	19.301
3. Остали финансијски пласмани (нето одливи)	322		
III Нето прилив готовине из активности инвестирања (I-II)	323	177.971	338.535
IV Нето одлив готовине из активности инвестирања (II-I)	324		
В. ТОКОВИ ГОТОВИНЕ ИЗ АКТИВНОСТИ ФИНАНСИРАЊА			
I Приливи готовине из активности финансирања (1 до 3)	325	95.511	
1. Увећање основног капитала	326		
2. Дугорочни и краткорочни кредити (нето приливи)	327	95.511	
3. Остале дугорочне и краткорочне обавезе	328		
II Одливи готовине из активности финансирања (1 до 4)	329	147.996	99.420
1. Откуп сопствених акција и удела	330	51.418	
2. Дугорочни и краткорочни кредити и остале обавезе (нето одливи)	331		15.478
3. Финансијски лизинг	332		
4. Исплаћене дивиденде	333	96.578	83.942
III Нето прилив готовине из активности финансирања (I-II)	334		
IV Нето одлив готовине из активности финансирања (II-I)	335	52.485	99.420
Г. СВЕГА ПРИЛИВИ ГОТОВИНЕ (301 + 313 + 325)	336	574.058	639.060
Д. СВЕГА ОДЛИВИ ГОТОВИНЕ (305 + 319 + 329)	337	547.161	518.269
Ђ. НЕТО ПРИЛИВИ ГОТОВИНЕ (336 - 337)	338	26.897	120.791
Е. НЕТО ОДЛИВ ГОТОВИНЕ (337 - 336)	339		
Ж. ГОТОВИНА НА ПОЧЕТКУ ОБРАЧУНСКОГ ПЕРИОДА	340	57.734	10.188
З. ПОЗИТИВНЕ КУРСНЕ РАЗЛИКЕ ПО ОСНОВУ ПРЕРАЧУНА ГОТОВИНЕ	341		
И. НЕГАТИВНЕ КУРСНЕ РАЗЛИКЕ ПО ОСНОВУ ПРЕРАЧУНА ГОТОВИНЕ	342		
Ј. ГОТОВИНА НА КРАЈУ ОБРАЧУНСКОГ ПЕРИОДА (338 - 339 + 340 + 341 - 342)	343	84.631	130.979

ИЗВЕШТАЈ О ПРОМЕНАМА НА КАПИТАЛУ																										
од	01.04.2014.	до	30.06.2014.											УКУПНО												
Позиција	АОП	Основни капитал (група 30 (в.б.з.309))	АОП	Остали капитал (гр. 309)	АОП	Неуплаћени укупни капитал (група 31)	АОП	Емисиона премија (гр. 32)	АОП	Резерве (гр. 321, 322)	АОП	Резервационе резерве (окупи 330 и 331)	АОП	Издатници Добица по основу хартија од вредности (окупи 332)	АОП	Неиздана гвбца по основу хартија од вредности (окупи 333)	АОП	Неиздана Добица (група 34)	АОП	Губитак до вишене капитала (група 35)	АОП	Окупљене сопствене акције укупно (гр. 037, 207)	АОП	Укупно (окупи 30+31+32+33+34+35+36+37+38+39+40+41)	АОП	Губитак изнад вишене капитала (група 20)
1	2	3	4	5	6	7	8	9	10	11	12	13	14	15	16	17	18	19	20	21	22	23	24	25	26	
Стање на дан 01.01. претходне године __2013__	401	408000	414	33899	427	440	4298	463	90211	466		479	492	492	505	2263765	518	531	544	2800131	587					
Исправка материјално значајних грешака и промена рачуноводствених политика у претходној години - повећање	402		415		428	441	454	467	480	493	506	519	532	545	558											
Исправка материјално значајних грешака и промена рачуноводствених политика у претходној години - смањење	403		416		429	442	455	468	481	494	507	520	533	546	559											
Кориговано почетно стање на дан 01.01. претходне године __2013__ (р.бр. 1+2-3)	404	408000	417	33899	430	443	4298	466	90211	469		482	495	495	508	2263765	521	534	547	2800131	590					
Укупна повећања у претходној години	405		418		431	444	457	470	483	496	509	522	535	548	561											
Укупна смањења у претходној години	406		419		432	445	458	471	484	497	510	523	536	549	562											
Стање на дан 31.12. претходне године __2013__ (р.бр. 4+5-6)	407	408000	420	33899	433	446	4298	469	185211	472		485	498	498	511	2378408	524	537	550	3029525	563					
Исправка материјално значајних грешака и промена рачуноводствених политика у текућој години - повећање	408		421		434	447	460	473	486	499	512	525	538	551	564											
Исправка материјално значајних грешака и промена рачуноводствених политика у текућој години - смањење	409		422		435	448	461	474	487	500	513	526	539	552	565											
Кориговано почетно стање на дан 01.01. текуће године __2014__ (р.бр. 7+8-9)	410	408000	423	33899	436	449	4298	472	185211	475		488	501	501	514	2378408	527	540	553	3029525	566					
Укупна повећања у текућој години	411		424		437	450	463	476	489	502	515	528	541	554	567											
Укупна смањења у текућој години	412		425		438	451	464	477	490	503	516	529	542	555	568											
Стање на последњи дан квартала текуће године __2014__ (р.бр. 10+11-12)	413	408000	426	33899	439	452	4298	485	222199	478		491	504	504	517	2167637	530	543	556	2855742	569					

МЕТАЛАЦ А.Д. ГОРЊИ МИЛАНОВАЦ

**НАПОМЕНЕ УЗ
Финансијске извештаје
30. јун 2014. године**

БИЛАНС УСПЕХА

У периоду од 1. јануара до 30. јуна 2013. и 2014.године
(У хиљадама динара)

	Напомена	2014.	2013.
ПОСЛОВНИ ПРИХОДИ			
Приходи од продаје	5	207.005	206.798
Остали пословни приходи	6	170.977	175.220
		<u>377.982</u>	<u>382.018</u>
ПОСЛОВНИ РАСХОДИ			
Набавна вредност продате робе		(4.895)	(4.117)
Трошкови материјала	7	(120.722)	(121.780)
Трошкови зарада, накнада зарада и остали лични расходи	8	(115.137)	(109.951)
Трошкови амортизације и резервисања		(49.655)	(52.471)
Остали пословни расходи	9	(60.031)	(58.598)
		<u>(350.440)</u>	<u>(346.917)</u>
ПОСЛОВНИ ДОБИТАК		<u>27.542</u>	<u>35.101</u>
Финансијски приходи	10	66.171	54.999
Финансијски расходи	11	(1.715)	(1.571)
Остали приходи		282	1.259
Остали расходи		(20.051)	(19.293)
		<u>44.687</u>	<u>35.394</u>
ДОБИТАК ИЗ РЕДОВНОГ ПОСЛОВАЊА ПРЕ ОПОРЕЗИВАЊА		<u>72.229</u>	<u>70.495</u>
НЕТО ДОБИТАК		<u>72.229</u>	<u>70.495</u>
Основна зарада по акцији (у динарима)	12	<u>70,81</u>	<u>69,11</u>

Напомене на наредним странама
чине саставни део ових финансијских извештаја.

БИЛАНС СТАЊА
На дан 30. јун 2014. године
(У хиљадама динара)

	<u>Напомена</u>	<u>30. јун 2014.</u>	<u>31. децембар 2013.</u>
АКТИВА			
Стална имовина			
Нематеријална улагања		29.809	28.868
Некретнине, постројења и опрема	13	579.741	625.706
Инвестиционе некретнине	13	783.958	783.958
Дугорочни финансијски пласмани	14	1.049.172	1.168.745
		<u>2.442.680</u>	<u>2.607.277</u>
Обртна имовина			
Залихе		9.254	3.023
Потраживања	15	774.702	628.975
Потраживања за више плаћен порез на добитак		16.888	16.888
Готовински еквиваленти и готовина	16	84.631	57.734
Краткорочни финансијски пласмани	17	8.406	
Порез на додату вредност и активна временска разграничења		11.034	5.834
		<u>904.915</u>	<u>712.454</u>
Укупна актива		<u><u>3.347.595</u></u>	<u><u>3.319.731</u></u>
ПАСИВА			
Капитал			
Акцијски капитал	18	408.000	408.000
Остали капитал	19	33.899	33.899
Емисиона премија		4.256	4.256
Резерве	20	222.199	185.211
Нереализовани добици по основу ХОВ		19.751	19.751
Нераспоређени добитак	21	2.167.637	2.378.408
		<u>2.855.742</u>	<u>3.029.525</u>
Дугорочна резервисања и обавезе			
Дугорочна резервисања	22	52.606	57.508
Дугорочни кредити	23	86.872	4.094
		<u>139.478</u>	<u>61.602</u>
Краткорочне обавезе			
Краткорочне финансијске обавезе		28.913	20.000
Обавезе из пословања	24	43.708	47.550
Остале краткорочне обавезе	25	225.933	123.595
Обавезе по основу пореза на додату вредност и осталих јавних прихода		22.749	6.387
		<u>321.303</u>	<u>197.532</u>
Одложене пореске обавезе		31.072	31.072
Укупна пасива		<u><u>3.347.595</u></u>	<u><u>3.319.731</u></u>
Ванбилансна актива/пасива	26	<u>7.575</u>	<u>7.575</u>

Напомене на наредним странама
чине саставни део ових финансијских извештаја.

ИЗВЕШТАЈ О ПРОМЕНАМА НА КАПИТАЛУ
У периоду од 1. јануара до 30. јун 2014. године
(У хиљадама динара)

	Акцијски капитал	Остали капитал	Емисиона премија	Резерве	Нереали- зовани добити/ (губици) од ХОВ	Нера- споредени добитак	Укупно
Стање 1. јануара 2013. године	408.000	33.899	4.256	90.211	-	2.263.765	2.800.131
Нереализовани добити од хартија од вредности	-	-	-	-	19.751	-	19.751
Бонуси руководству и запосленима	-	-	-	95.000	-	(145.000)	(50.000)
Плаћене дивиденде	-	-	-	-	-	(142.799)	(142.799)
Добитак текуће године	-	-	-	-	-	402.442	402.442
Стање, 31. децембра 2013. године	<u>408.000</u>	<u>33.899</u>	<u>4.256</u>	<u>185.211</u>	<u>19.751</u>	<u>2.378.408</u>	<u>3.029.525</u>
Стање 1. јануара 2014. године	408.000	33.899	4.256	185.211	19.751	2.378.408	3.029.525
Нереализовани губици од хартија од вредности	-	-	-	-	-	-	-
Бонуси руководству и запосленима	-	-	-	36.988	-	(130.000)	(93.012)
Плаћене дивиденде	-	-	-	-	-	(153.000)	(153.000)
Добитак текуће године	-	-	-	-	-	72.229	72.229
Стање 30. јуна 2014. године	<u>408.000</u>	<u>33.899</u>	<u>4.256</u>	<u>222.199</u>	<u>19.751</u>	<u>2.167.637</u>	<u>2.855.742</u>

Напомене на наредним странама
чине саставни део ових финансијских извештаја.

ИЗВЕШТАЈ О ТОКОВИМА ГОТОВИНЕ

У периоду од 1. јануара до 30. јуна 2013. и 2014. године
(У хиљадама динара)

	2014.	2013.
<i>Токови готовине из пословних активности</i>		
Продаја и примљени аванси	290.014	279.829
Примљене камате из пословних активности	263	
Остали приливи из редовног пословања	1.831	1.395
Исплате добављачима и дати аванси	(225.524)	(230.437)
Зараде, накнаде зарада и остали лични расходи	(120.203)	(114.676)
Плаћене камате	(811)	(657)
Порез на добитак	-	(4.484)
Плаћања по основу осталих јавних расхода	(44.159)	(49.294)
	<u>(98.589)</u>	<u>(118.324)</u>
Нето прили/(одлив) готовине из пословних активности		
Токови готовине из активности инвестирања		
Продаја акција и удела, нето приливи/(одливи)		
Примљене камате	23.529	32.845
Примљене дивиденде	43.400	23.500
Куповина нематеријалних улагања, некретнина и опреме	(8.468)	(19.301)
Остали финансијски пласмани, нето приливи/(одливи)	119.510	301.491
	<u>177.971</u>	<u>338.535</u>
Нето прилив/(одлив) готовине из активности инвестирања		
Токови готовине из активности финансирања		
Дугорочни кредити, нето (одлив)/прилив	95.511	(15.478)
Одливи за дивиденде и учешћа у добитку	(96.578)	(83.942)
Откуп сопствених акција	(51.418)	-
<i>Нето(одлив)/прилив готовине из активности финансирања</i>	<u>(52.485)</u>	<u>(99.420)</u>
Нето прилив (одлив) готовине	26.897	120.791
Готовина на почетку обрачунског периода	57.734	10.188
Позитивне курсне разлике по основу прерачуна готовине, нето		
Готовина на крају обрачунског периода	<u><u>84.631</u></u>	<u><u>130.979</u></u>

Напомене на наредним странама
чине саставни део ових финансијских извештаја.

1. ОСНИВАЊЕ И ДЕЛАТНОСТ

Металац а.д., Горњи Милановац (у даљем тексту “Предузеће”) је првобитно основан 1959. године као предузеће у друштвеној својини. На дан 8. децембра 1990. године донета је одлука Радничког савета друштвеног предузећа Металац да се повећа капитал издавањем и продајом деоница запосленима и да се изврши трансформација предузећа у деоничарско друштво у мешовитој својини. На дан 27. јула 1998. године извршена је трансформација, у складу са новим Законом о својинској трансформацији. Током 2003. године дошло је до даље власничке трансформације у којој је друштвени капитал Предузећа у потпуности приватизован, док је у пословној 2004. години Предузеће извршило другу емисију обичних акција.

У току 2006. године отпочела су са радом предузећа која је Металац а.д. Горњи Милановац основао током децембра 2005. године и која су 100% у његовом власништву: Металац Посуђе д.о.о., Горњи Милановац, Металац Инко д.о.о., Горњи Милановац, Металац Маркет д.о.о., Горњи Милановац, Металац Бојлер д.о.о., Горњи Милановац и Металац Принт д.о.о., Горњи Милановац, Металац Trade д.о.о., Горњи Милановац. Металац а.д., Горњи Милановац од 2006. године наставља да послује као децентрализована компанија, која у свом делокругу рада задржава холдинг активности-управљање и финансирање, а поред тога задржава обављање услуга транспорта, ресторана, заштите, безбедности и одржавања фабричког круга. Поред тога, највећи део некретнина, постројења и опреме који се налазе у власништву Предузећа се изнајмљују новоорганизованим предузећима. Остале, односно основне делатности из досадашњег делокруга пословања, пренете су на новоорганизована предузећа.

Трансфер пословних активности на новоорганизована предузећа, прати и трансфер највећег броја запослених радника који су, почетком јануара 2006. године, распоређени у новооснована предузећа у којима су засновали радни однос.

Седиште Предузећа је у Горњем Милановцу, улица Кнеза Александра број 212. Матични број Предузећа је 07177984. Порески идентификациони број Предузећа (ПИБ) је 100887751.

На дан 30. јуна 2014. године Предузеће је имало 180 запослених радника (2013: 176 радника).

2. ОСНОВЕ ЗА САСТАВЉАЊЕ И ПРЕЗЕНТАЦИЈУ ФИНАНСИЈСКИХ ИЗВЕШТАЈА И РАЧУНОВОДСТВЕНИ МЕТОД

Основе за састављање и презентацију финансијских извештаја и рачуноводствени метод који је коришћен за састављање извештаја на дан 30. јуна 2014. године је у складу са Основама за састављање и презентацију финансијских извештаја и рачуноводствени метод коришћен за израду годишњег финансијског извештаја на дан 31.12.2013. године.

3. ПРЕГЛЕД ЗНАЧАЈНИЈИХ РАЧУНОВОДСТВЕНИХ ПОЛИТИКА

Рачуноводствене политике које су коришћене за израду полугодишњег финансијског извештаја на дан 30. јуна 2014. године су рачуноводствене политике које су коришћене за израду годишњег финансијског извештаја на дан 31. децембра. 2013. године.

4. ПРЕГЛЕД ЗНАЧАЈНИХ РАЧУНОВОДСТВЕНИХ ПРОЦЕНА

Презентација финансијских извештаја захтева од руководства Предузећа коришћење најбољих могућих процена и разумних претпоставки, које имају ефекта на презентирани вредности средстава и обавеза као и обелодањивање потенцијалних потраживања и обавеза на дан састављања финансијских извештаја, као и прихода и расхода у току извештајног периода. Ове процене и претпоставке су засноване на информацијама расположивим на дан састављања финансијских извештаја, 30. јуна 2014. године.

5. ПРИХОДИ ОД ПРОДАЈЕ

	У хиљадама динара 30. јун	
	<u>2014.</u>	<u>2013.</u>
Повезана правна лица		
Домаће тржиште		
Приходи од услуга		
-повезана правна лица	150.876	149.732
-остала правна лица	19.605	14.006
	<u>170.481</u>	<u>163.738</u>
Инострано тржиште		
Приходи од услуга		
-повезана правна лица	14.890	21.116
-остала правна лица	21.634	21.944
	<u>36.524</u>	<u>43.060</u>
	<u>207.005</u>	<u>206.798</u>

6. ОСТАЛИ ПОСЛОВНИ ПРИХОДИ

	У хиљадама динара 30. јун	
	<u>2014.</u>	<u>2013.</u>
Приходи од закупа		
- повезана правна лица	89.714	94.292
- остала правна лица	1.092	1.188
Остали приходи од повезаних предузећа	78.774	78.623
Остали приходи остала правна лица	1.397	1.117
	<u>170.977</u>	<u>175.220</u>

Остали пословни приходи исказани на дан 30. јуна 2014. године, у износу од 78.774 хиљада динара представљају приходе од зависних правних лица по основу префактурисаних трошкова струје,гаса,комуналних услуга.

7. ТРОШКОВИ МАТЕРИЈАЛА

	У хиљадама динара 30. јун	
	<u>2014.</u>	<u>2013.</u>
Трошкови осталог материјала	8.031	8.525
Трошкови горива	32.847	32.646
Трошкови енергије	79.844	80.609
	<u>120.722</u>	<u>121.780</u>

8. ТРОШКОВИ ЗАРАДА, НАКНАДА ЗАРАДА И ОСТАЛИ ЛИЧНИ РАСХОДИ

	У хиљадама динара 30. јун	
	2014.	2013.
Бруто зараде и накнаде запосленима	78.503	77.102
Доприноси на терет послодавца	15.087	14.735
Накнада трошкова запосленима на службеним путовањима	10.592	9.214
Стипендије	783	792
Остало	10.172	8.108
	<u>115.137</u>	<u>109.951</u>

9. ОСТАЛИ ПОСЛОВНИ РАСХОДИ

	У хиљадама динара 30. јун	
	2014.	2013.
Индиректни порези и доприноси	5.819	9.259
Трошкови одржавања	12.930	11.957
Трошкови реклама	736	678
Трошкови воде	5.726	5.353
Транспортне услуге	4.671	4.405
Трошкови професионалних услуга	7.310	3.652
Премије осигурања	3.776	4.014
Трошкови репрезентације	2.956	2.700
Трошкови сајмова	-	9
Чланарине	728	7.788
Банкарске провизије	538	488
Закупнине	132	126
Остали пословни расходи	14.709	8.169
	<u>60.031</u>	<u>58.598</u>

10. ФИНАНСИЈСКИ ПРИХОДИ

	У хиљадама динара 30. јун	
	2014.	2013.
Приходи од камата:		
- повезана правна лица	21.456	28.651
- остала правна лица	1.254	2.189
Приходи од учешћа у добити	43.400	23.500
Позитивне курсне разлике	60	512
Приходи по основу ефеката валутне клаузуле	1	147
	<u>66.171</u>	<u>54.999</u>

11. ФИНАНСИЈСКИ РАСХОДИ

	У хиљадама динара 30. јун	
	<u>2014.</u>	<u>2013.</u>
Расходи камата	1.125	1.313
Расходи по основу ефеката валутне клаузуле	319	
Негативне курсне разлике	40	138
Остали финансијски расходи	<u>231</u>	<u>120</u>
	<u>1.715</u>	<u>1.571</u>

12. ЗАРАДА ПО АКЦИЈИ

	У хиљадама динара 30. јун	
	<u>2014.</u>	<u>2013.</u>
Нето добитак	72.229	70.495
Просечан пондерисани број акција	<u>1.020.000</u>	<u>1.020.000</u>
Основна зарада по акцији (у динарима)	<u>70,81</u>	<u>69,11</u>

13. НЕКРЕТНИНЕ, ПОСТРОЈЕЊА И ОПРЕМА, НЕМАТЕРИЈАЛНА УЛАГАЊА И ИНВЕСТИЦИОНЕ НЕКРЕТНИНЕ

Некретнине, постројења и опрема, нематеријална улагања и инвестиционе некретнине на дан 30.јуна 2014.године не садрже значајне пословне промене у односу на дан састављања годишњег финансијског извештаја, 31.децембра 2013.године.

14. ДУГОРОЧНИ ФИНАНСИЈСКИ ПЛАСМАНИ

	% учешћа	У хиљадама динара	
		30. јун 2014.	31. децембар 2013.
<i>Учешћа у капиталу зависних правних лица</i>			
- Метпор, Београд	100%	289	289
- Металац Trade, Горњи Милановац	100%	263	263
- Металац Бојлер д.о.о., Горњи Милановац	100%	72.684	72.684
- Металац Инко д.о.о., Горњи Милановац	100%	22.895	22.895
- Металац Маркет д.о.о., Горњи Милановац	100%	124.071	124.071
- Металац Посуђе д.о.о., Горњи Милановац	100%	225.194	225.194
- Металац Принт д.о.о., Горњи Милановац	100%	9.380	9.380
- Промо Метал д.о.о., Загреб	100%	18.325	18.325
- Металац Пролетер а.д., Горњи Милановац	64.55%	60.282	60.282
- Металац Маркет д.о.о., Подгорица	100%	1.338	1.338
- Металац Металургија а.д., Нови Сад	82.36%	57.912	57.912
- Метрот о.о.о., Москва, Русија	100%	22	22
- Металац Group USA Inc	50%	5.634	5.634
- Металац Ukraine	100%	3.637	3.637
		<u>601.926</u>	<u>601.926</u>
<i>Учешћа у капиталу банака</i>			
- Чачанска банка а.д., Чачак	Безначајан	31.809	31.809
- Среда банка а.д., Крагујевац	Безначајан	32.097	32.097
Остале банке	Безначајан	248	248
		<u>64.154</u>	<u>64.154</u>
<i>Пласмани у финансијске организације и предузећа</i>			
- Осигуравајуће организације	Безначајан	6.523	6.523
Остало	Безначајан	81	81
		<u>6.604</u>	<u>6.604</u>
<i>Остали дугорочни пласмани</i>			
Дугорочни кредити дати запосленима		402	465
Дугорочни зајмови		<u>407.640</u>	<u>527.150</u>
		<u>407.640</u>	<u>527.150</u>
		<u>1.080.726</u>	<u>1.200.299</u>
<i>Минус: Исправка вредности</i>			
- Дунав осигурање		(1.925)	(1.925)
- Среда банка а.д., Крагујевац		(28.033)	(28.033)
- Чачанска банка		(1.370)	(1.370)
- Остале банке		(226)	(226)
		<u>(31.554)</u>	<u>(31.554)</u>
		<u>1.049.172</u>	<u>1.168.745</u>

15. ПОТРАЖИВАЊА

	У хиљадама динара	
	30. јун 2014.	31. децембар 2013.
<i>Потраживања од купаца:</i>		
- купци, повезана правна лица	749.899	610.768
- купци у земљи	13.538	10.047
- купци у иностранству	7.283	5.510
-купци- менза	2.516	2.133
	<u>773.236</u>	<u>628.458</u>
Потраживања за камату	4.503	5.629
Потраживања од запослених	3.336	1.297
Остало	238	202
	<u>8.077</u>	<u>7.128</u>
Минус: Исправка вредности потраживања од купаца	<u>(6.611)</u>	<u>(6.611)</u>
	<u>774.702</u>	<u>628.975</u>

16. ГОТОВИНСКИ ЕКВИВАЛЕНТИ И ГОТОВИНА

	У хиљадама динара	
	30. јун 2014.	31. децембар 2013.
Текући рачун		
- у динарима	2.024	10.231
- у страниј валути	1.655	26.491
Благајна	889	949
Остала новчана средства	80.063	20.063
	<u>84.631</u>	<u>57.734</u>

17. КРАТКОРОЧНИ ФИНАНСИЈСКИ ПЛАСМАНИ

Краткорочне финансијске пласмане Предузећа, на дан 30. јун 2014. године, чини 21.206 откупљених сопствених акција номиналне вредности 400 дин по акцији. Ове акције су намењене за расподелу менаџменту и запосленима.

18. АКЦИЈСКИ КАПИТАЛ

Акцијски капитал Предузећа, на дан 30. јуна 2014. године, састоји се од 1.020.000 акција, номиналне вредности 400 динара по акцији.

19. ОСТАЛИ КАПИТАЛ

Остали капитал је настао преносом извора ванпословних средстава у овај облик капитала извршеним у 2004. години, у складу са захтевима из прелазних одредби Правилника о Контном оквиру и садржини рачуна у Контном оквиру за предузећа, задруге и предузетнике приликом прве примене МСФИ. Ови извори средстава су формирану у претходним годинама по прописима на основу којих је, до 1. јуна 2001. године, постојала обавеза да се из бруто зарада запослених издваја 1.3% на име стварања фонда за потребе становања.

20. РЕЗЕРВЕ

Резерве Предузећа формиране су, у складу са прописима из ранијих година, издвајањем најмање 5% нето добитка за пословну годину у корист резерви из добитка, све док оне не достигну 10% основног капитала Предузећа, као и по основу преноса дела ревалоризационих резерви приликом прве примене МСФИ у 2004. години.

21. НЕРАСПОРЕЂЕНИ ДОБИТАК

Нераспоређени добитак на дан 30. јуна 2014.године 2.167.637 хиљада динара је нераспоређени добитак на дан састављања годишњег финансијског извештаја, 31.децембра 2013.године 2.378.408 хиљада динара умањен за обавезе за дивиденду 153.000 хиљада динара , обавезе за учешће запослених у добити 130.000 хиљада динара и увећан за добитак текуће године на дан 30.јуна 2014.године. у износу 72.229 хиљада динара.

22. ДУГОРОЧНА РЕЗЕРВИСАЊА

Дугорочна резервисања на дан 30.јуна 2014.године у износу од 52.606 хиљада динара у потпуности се односе на резервисања по основу јубиларних награда и отпремнина за одлазак у пензију запослених.

23. ДУГОРОЧНИ КРЕДИТИ

	У хиљадама динара	
	30. јун 2014.	31. децембар 2013.
Credit Agricole banka Srbija ad	86.872	-
Чачанска банка, Чачак	-	4.094
	<u>86.872</u>	<u>4.094</u>
Текућа доспећа	-	-
	<u>86.872</u>	<u>4.094</u>

Кредити одобрени од стране Чачанске банке и Credit Agricole банке су обезбеђени хипотеком над грађевинским објектима Предузећа.

Дугорочни кредити одобрени су Предузећу са роком отплате до 5 година, уз каматне стопе у распону од тромесечни EURIBOR + 0,50% до тромесечни EURIBOR + 1,60%.

24. ОБАВЕЗЕ ИЗ ПОСЛОВАЊА

	У хиљадама динара	
	30. јун 2014.	31. децембар 2013.
<i>Обавезе према добављачима:</i>		
- добављачи, повезана правна лица	1.130	11.313
- добављачи у земљи	41.302	34.411
- добављачи у иностранству	1.163	1.365
	<u>43.595</u>	<u>47.089</u>
<i>Примљени аванси:</i>	<u>101</u>	<u>131</u>
<i>Остале обавезе из пословања:</i>	<u>12</u>	<u>330</u>
	<u><u>43.708</u></u>	<u><u>47.550</u></u>

25. ОСТАЛЕ КРАТКОРОЧНЕ ОБАВЕЗЕ

	У хиљадама динара	
	30. јун 2014.	31. децембар 2013.
Обавезе за зараде и накнаде зарада	8.696	9.334
Обавезе за порезе и доприносе на зараде и накнаде зарада	5.516	5.990
Обавезе за дивиденде	92.942	15.957
Обавеза према запосленима по основу учешћа у добити	117.407	90.908
Обавезе за камате	999	1.006
Остале обавезе према запосленима	311	334
Остало	<u>62</u>	<u>66</u>
	<u><u>225.933</u></u>	<u><u>123.595</u></u>

26. ВАНБИЛАНСНА АКТИВА И ПАСИВА

Ванбилансна актива и пасива исказане, са стањем на дан 30. јун 2014. године, у износу од 7.575 хиљада динара у целости се односе на одобрене гаранције банака за издате тир карнете у износу од 5.282 хиљаде динара и за потребе набавке горива у иностранству према предузећу Shell у износу од 2.293 хиљаде динара

27. ТРАНСАКЦИЈЕ СА ПОВЕЗАНИМ СТРАНАМА

а) Салда потраживања и обавеза произашла из трансакција обављених са повезаним правним лицима приказана су у наредној табели:

	У хиљадама динара	
	30. јун 2014.	31. децембар 2013.
Потраживања		
<i>Потраживања од купаца:</i>		
- Металац Посуђе д.о.о., Горњи Милановац	496.435	411.784
- Металац Принт д.о.о., Горњи Милановац	61.302	47.196
- Металац Бојлер д.о.о., Горњи Милановац	76.138	60.198
- Металац Инко д.о.о., Горњи Милановац	47.199	36.851
- Металац Маркет д.о.о., Горњи Милановац	53.102	42.312
- Металац Металургија а.д., Нови Сад	61	13
- Металац Трејд д.о.о., Горњи Милановац	7.355	7.714
- Металац Пролетер а.д., Горњи Милановац	7.415	4.018
- Метпор д.о.о., Београд	892	682
	<u>749.899</u>	<u>610.768</u>
<i>Потраживања за камату:</i>		
- Металац Посуђе д.о.о., Горњи Милановац	1.783	1.819
- Металац Принт д.о.о., Горњи Милановац	311	520
- Металац Бојлер д.о.о., Горњи Милановац	346	602
- Металац Инко д.о.о., Горњи Милановац	2.014	2.084
- Металац Пролетер а.д., Горњи Милановац	-	461
- Металац Маркет д.о.о., Горњи Милановац	40	46
- Металац Трејд д.о.о., Горњи Милановац	9	21
	<u>4.503</u>	<u>5.553</u>
<i>Потраживања за дате дугорочне зајмове:</i>		
- Металац Посуђе д.о.о., Горњи Милановац	246.450	246.450
- Металац Бојлер д.о.о., Горњи Милановац	-	33.100
- Металац Инко д.о.о., Горњи Милановац	111.500	111.500
- Металац Маркет д.о.о., Горњи Милановац	5.482	5.482
- Металац Пролетер а.д., Горњи Милановац	-	55.000
- Металац Принт д.о.о., Горњи Милановац	42.940	73.082
- Металац Трејд д.о.о., Горњи Милановац	1.268	2.536
	<u>407.640</u>	<u>527.150</u>
Укупно потраживања	<u>1.162.042</u>	<u>1.143.471</u>

27. **ТРАНСАКЦИЈЕ СА ПОВЕЗАНИМ СТРАНАМА (наставак)**

а) Салда потраживања и обавеза произашла из трансакција обављених са повезаним странама унутар групе приказана су у наредној табели (наставак):

	У хиљадама динара	
	30. јун 2014.	31. децембар 2013.
	<u> </u>	<u> </u>
Обавезе		
<i>Обавезе према добављачима</i>		
- Металац Пролетер а.д., Горњи Милановац	603	7.996
- Металац Посуђе д.о.о., Горњи Милановац	478	175
- Металац Металургија а.д., Нови Сад		12
- Металац Маркет д.о.о., Горњи Милановац	49	3.130
	<u>1.130</u>	<u>11.313</u>
Укупно обавезе	<u>1.130</u>	<u>11.313</u>
Потраживања, нето	<u>1.160.912</u>	<u>1.132.158</u>

27. ТРАНСАКЦИЈЕ СА ПОВЕЗАНИМ СТРАНАМА (наставак)

б) Преглед прихода и расхода остварених из трансакција са повезаним странама унутар групе приказани су у наредном прегледу:

	У хиљадама динара	
	30. јун 2014.	30. јун 2013.
<i>Приходи од услуга,закупа и осталих прихода</i>		
-Металац Инко д.о.о., Горњи Милановац	19.488	18.960
-Металац Посуђе д.о.о., Горњи Милановац	214.489	221.556
-Металац Принт д.о.о., Горњи Милановац	21.443	26.082
-Металац Маркет д.о.о., Горњи Милановац	24.581	22.779
-Металац Бојлер д.о.о., Горњи Милановац	32.267	33.409
-Металац Траде д.о.о., Горњи Милановац	11.977	12.889
-Металац Пролетер а.д., Горњи Милановац	8.488	7.517
-Метпор д.о.о., Београд	1.462	493
-Металац Металургија а.д., Нови Сад	59	78
	334.254	343.763
<i>Приходи од камата</i>		
-Металац Инко д.о.о., Горњи Милановац	5.213	5.627
-Металац Посуђе д.о.о., Горњи Милановац	11.522	9.271
-Металац Принт д.о.о., Горњи Милановац	2.461	3.508
-Металац Маркет д.о.о., Горњи Милановац	256	2.687
-Металац Бојлер д.о.о., Горњи Милановац	498	3.862
-Металац Трејд д.о.о., Горњи Милановац	81	348
-Металац Пролетер а.д., Горњи Милановац	1.425	3.348
	21.456	28.651
<i>Приходи од дивиденди</i>		
-Металац Трејд д.о.о., Горњи Милановац	8.000	7.500
-Металац Посуђе д.о.о., Горњи Милановац	35.400	16.000
	43.400	23.500
Укупно приходи	400.654	395.420

27. ТРАНСАКЦИЈЕ СА ПОВЕЗАНИМ СТРАНАМА (наставак)

б) Преглед прихода и расхода остварених из трансакција са повезаним странама унутар групе приказани су у наредном прегледу:

	У хиљадама динара	
	30. јун 2014.	30. јун 2013.
Расходи		
<i>Набавна вредност продате робе:</i>		
-Металац Посуђе д.о.о., Горњи Милановац	49	57
-Металац Пролетер а.д., Горњи Милановац	20	-
	<u>69</u>	<u>57</u>
<i>Трошкови набављеног материјала:</i>		
-Металац Маркет д.о.о., Горњи Милановац	938	332
-Металац Посуђе д.о.о., Горњи Милановац	20	35
-Металац Трејд д.о.о., Горњи Милановац	14	5
-Металац Пролетер а.д., Горњи Милановац	3.666	4.205
	<u>4.638</u>	<u>4.577</u>
<i>Трошкови услуга:</i>		
-Металац Посуђе д.о.о., Горњи Милановац	524	1.610
	<u>524</u>	<u>1.610</u>
<i>Нематеријални трошкови:</i>		
-Металац Посуђе д.о.о., Горњи Милановац	-	43
	<u>-</u>	<u>43</u>
Укупни расходи	<u>5.231</u>	<u>6.287</u>
Приходи, нето	<u>395.423</u>	<u>389.133</u>

У Горњем Милановцу
Дана 30.07.2014. године

Лице одговорно за
састављање напомена

М.П.

Законски заступник

2. КВАРТАЛНИ ИЗВЕШТАЈ О ПОСЛОВАЊУ У 2014. ГОДИНИ

I ОПШТИ ПОДАЦИ

1. Пословно име:	МЕТАЛАЦ акционарско друштво	
Седиште и адреса:	Горњи Милановац, Кнеза Александра 212	
Матични број:	07177984	
ПИБ:	100887751	
2. Web site и E-mail адреса:	www.metalac.com	metalac@metalac.com
3. Број и датум решења о упису у регистар привредних субјеката:	БД 5372/2005	04.05.2005.
4. Делатност (шифра и опис):	6420 –Делатност холдинг компанија	
5. Број акционара 30.06.2014.:	1.367	

6. Вредност основног капитала	408.000.000 дин
7. Број издатих акција	1.020.000
ISIN број	RSMETAЕ71629
CFI kod	ESVUFR

9. Назив организационог тржишта на које су укључене акције	Standard Listing Београдска берза
--	--------------------------------------

II ПОДАЦИ О ПОСЛОВАЊУ ДРУШТВА

1. Извештај управе о реализацији усвојене пословне политике	Матична компанија и зависна друштва послују у складу са усвојеном пословном политиком
---	---

2. Анализа пословања	у 000дин
Укупан приход	444.435
Укупан расход	372.206
Добитак пре опорезивања	72.229
Пословни приходи	377.982
Приходи од продаје производа	-
ЕБИТ	27.542
ЕБИТДА	77.197
Рентабилност пословања (% бруто марже)	16,25
Принос на укупни капитал (% ROI)	2,17
Нето принос на сопствени капитал(%ROE)	2,45
Коефицијент задужености	0,15
Фактор задужености (год.)	0,58
I степен ликвидности	0,26
II степен ликвидности	2,79
Преломна тачка рентабилитета	330.543
3. Промене билансних вредности	
у 000 дин	
Имовина	27.864
Обавезе	201.647
Нето добитак	1.734

III Значајнији послови са повезаним друштвима

Компанија Металац а.д. има статус контролног друштва у односу на 14 зависних друштва, од којих 9 послују у земљи, а 5 у иностранству.

Производна друштва: Металац посуђе д.о.о., Металац инко д.о.о., Металац принт д.о.о., Металац бојлер д.о.о. из Горњег Милановца

Трговачка друштва у земљи: Металац маркет д.о.о., Металац трејд д.о.о., Металац пролетер а.д. (сва са седиштем у Горњем Милановцу), Металац Металургија а.д. из Новог Сада и Метпор д.о.о. из Београда.

Трговачка друштва у иностранству: Метрот д.о.о. Москва, Металац маркет Подгорица д.о.о. Подгорица, Промо-Метал д.о.о. Загреб, Metalac Group USA Inc, Milwaukee, Металац Украјина, Кијев.

IV Друштво има Кодекс корпоративног управљања и Кодекс пословне етике, које је објавило на свом web site-у www.metalac.com

У примени Кодекса корпоративног управљања, као и у примени Кодекса пословне етике, није било одступања.

V Подаци о стеченим сопственим акцијама

Друштво је понудом упућеном свим акционарима у марту 2014. године стекло 21.016 сопствених акција

VI Активности на пољу истраживања и развоја:

	у 000 дин
Улагање у стручно усавршавање запослених	1.370
Улагање у развој	4.631

Пословном политиком друштва планирана су инвестирања у развој, проширење капацитета производних зависних друштава и замену опреме, стимулисање иновативности, ширење малопродајног ланца и отварање нових малопродајних објеката, стратегијско прилагођење, ширење извозних тржишта и раст извоза на постојећим тржиштима.

VII Битни пословни догађаји након дана биланса

Од дана биланса па до дана објављивања извештаја, није било битних пословних догађаја који би утицали на веродостојност исказаних финансијских извештаја или на пословање друштва.


VIII Ризици и неизвесности

Према процени управе, не постоје ризици и неизвесности који могу значајније утицати на финансијску позицију Друштва.


3. IZJAVA LICA ODGOVORNIH ZA SASTAVLJANJE IZVEŠTAJA

Prema našem najboljem saznanju, kvartalni finansijski izveštaj sastavljen je uz primenu odgovarajućih međunarodnih standarda finansijskog izveštavanja i daje istinite i objektivne podatke o imovini, obavezama, finansijskom položaju i poslovanju, dobicima i gubicima, tokovima gotovine i promenama na kapitalu javnog društva.

Lice odgovorno za sastavljanje izveštaja
Izvršni direktor za finansijske poslove
Radmila Todosijević, dipl. ecc



Zakonski zastupnik
Generalni direktor
Petrašin Jakovljević, dipl. ing.



4. ODLUKA NADLEŽNOG ORGANA DRUŠTVA O USVAJANJJU FINANSIJSKIH IZVEŠTAJA

Kvartalni finansijski izveštaj razmatran je u okviru finansijskih izveštaja za period 01.01. do 30.06.2014. godine, povodom kojeg je doneta sledeća odluka:

Na osnovu člana 441. Zakona o privrednim društvima, člana 56. Statuta Metalca a.d. iz Gornjeg Milanovca i člana 20. stav 1. tačka 2. Poslovnika o radu, Nadzorni odbor je na četvrtoj sednici održanoj dana 08. avgusta 2014. godine, doneo sledeću


ODLUKU

Usvajaju se finansijski izveštaji Metalca a.d. i zavisnih društava za period 01.01. do 30.06.2014. godine.

Usvojeni izveštaji iz prethodnog stava sastavni su deo ove odluke.

U Gornjem Milanovcu, dana 15. avgusta 2014. godine

Lice odgovorno za sastavljanje izveštaja
Izvršni direktor za finansijske poslove
Radmila Todosijević, dipl. ecc



Zakonski zastupnik
Generalni direktor
Petrašin Jakovljević, dipl. ing.

