



KONSOLIDOVANI GODIŠNJI IZVEŠTAJ ZA 2022. GODINU

Gornji Milanovac, 31.05.2023. godine

Na osnovu člana 50. i 51. Zakona o tržištu kapitala ("Sl. glasnik RS" br. 31/2011) i člana 3. i 9. Pravilnika o sadržini, formi i načinu objavljivanja godišnjih, polugodišnjih i kvartalnih izveštaja javnih društava ("Sl. glasnik RS" br. 13/2012), Metalac a.d. iz Gornjeg Milanovca, MB 07177984, objavljuje

GODIŠNJI KONSOLIDOVANI FINANSIJSKI IZVEŠTAJ ZA 2022. GODINU

S A D R Ž A J:

1. KONSOLIDOVANI GODIŠNJI FINANSIJSKI IZVEŠTAJI METALCA A.D. ZA 2022. GODINU, koji obuhvataju: Bilans stanja, Bilans uspeha, Izveštaj o ostalom rezultatu, Izveštaj o tokovima gotovine, Izveštaj o promenama na kapitalu, Napomene uz konsolidovane finansijske izveštaje
2. IZVEŠTAJ O REVIZIJI (Izveštaj i mišljenje revizora)
3. GODIŠNJI IZVEŠTAJ O POSLOVANJU DRUŠTVA
4. IZJAVA LICA ODGOVORNIH ZA SASTAVLJANJE IZVEŠTAJA
5. ODLUKA NADLEŽNOG ORGANA DRUŠTVA O USVAJANJU FINANSIJSKIH IZVEŠTAJA

ОПШТИ ПОДАЦИ СУБЈЕКТА КОНСОЛИДАЦИЈЕ

Период извештавања: од **01.01.2022.** до **31.12.2022.**

Консолидовани годишњи финансијски извештај за привредна друштва ГФИ-ПД

Пословно име: **Металац акционарско друштво**

Матични број (МБ): **07177984**

Поштански број и место: **32300** **Горњи Милановац**

Улица и број: **Кнеза Александра 212**

Адреса е-поште: **metalac@metalac.com**

Интернет адреса: **www.metalac.com**

Консолидовани/Појединачни: **консолидовани**

Усвојен (да/не): **да**

Друштва субјекта консолидације:*

Седиште:

МБ:

Металац Посуђе д.о.о.; Металац Принт д.о.о.;	Горњи Милановац	20108517; 20108452
---	------------------------	---------------------------

Металац Инко д.о.о.; Металац Бојлер д.о.о.; Металац ФАД д.о.о.;	Горњи Милановац	20108509; 20100249; 07177046
--	------------------------	---

Металац Маркет д.о.о.; Металац Траде д.о.о.; Метпор д.о.о.;	Горњи Милановац; Београд	20108363; 17275747; 06970346
--	---	---

Металац Хоме Маркет а.д.; Металац Пролетер а.д.;	Нови Сад; Горњи Милановац	08033854; 07176929;
---	----------------------------------	----------------------------

Метрот д.о.о.; Металац Хоме Маркет д.о.о. Металац Подгорица д.о.о.; Металац Украјина д.о.о	Москва; Загреб; Подгорица; Кијев;	38958970; 02018446; 5-0322491/002; 37480597
---	--	--

Металац Дигитал д.о.о.; Металац ФТО д.о.о.	Горњи Милановац	21299952; 21333484
---	------------------------	---------------------------

Особа за контакт: **Биљана Цветић**

(уноси се само име и презиме особе за контакт)

Телефон: **032/770-338**

Факс: **032/725-211**

Адреса е-поште: **Biljana.cvetic@metalac.com**

Презиме и име: **Радмила Трифуновић**

(особа овлашћена за заступање)

1. KONSOLIDOVANI GODIŠNJI FINANSIJSKI IZVEŠTAJI METALCA A.D. ZA 2022. GODINU, koji obuhvataju: Bilans stanja, Bilans uspeha, Izveštaj o ostalom rezultatu, Izveštaj o tokovima gotovine, Izveštaj o promenama na kapitalu, Napomene uz finansijske izveštaje.

Попуњава правно лице - предузетник

Матични број 07177984

Шифра делатности 6420

ПИБ 100887751

Назив METALAC AKCIONARSKO DRUŠTVO, GORNJI MILANOVAC

Седиште ГОРЊИ МИЛАНОВАЦ, Кнеза Александра 212

КОНСОЛИДОВАНИ БИЛАНС СТАЊА

на дан 31.12.2022. године

- у хиљадама динара -

Група рачуна, рачун	ПОЗИЦИЈА	АОП	Напомена број	Износ		
				Текућа година	Претходна година	
					Крајње стање _____ 20__.	Почетно стање 01.01.20__.
1	2	3	4	5	6	7
	АКТИВА					
00	А. УПИСАНИ А НЕУПЛАЋЕНИ КАПИТАЛ	0001				
	Б. СТАЛНА ИМОВИНА (0003 + 0009 + 0017 + 0018 + 0028)	0002		3.987.835	3.541.125	
01	I. НЕМАТЕРИЈАЛНА ИМОВИНА (0004 + 0005 + 0006 + 0007 + 0008)	0003	21	51.600	43.995	
010	1. Улагања у развој	0004				
011, 012 и 014	2. Концесије, патенти, лиценце, робне и услужне марке, софтвер и остала нематеријална имовина	0005		51.600	43.995	
013	3. Гудвил	0006				
015 и 016	4. Нематеријална имовина узета у лизинг и нематеријална имовина у припреми	0007				
017	5. Аванси за нематеријалну имовину	0008				
02	II. НЕКРЕТНИНЕ, ПОСТРОЈЕЊА И ОПРЕМА (0010 + 0011 + 0012 + 0013 + 0014 + 0015 + 0016)	0009	21	3.775.332	3.338.369	
020, 021 и 022	1. Земљиште и грађевински објекти	0010		1.679.626	1.622.324	
023	2. Постројења и опрема	0011		1.238.575	1.104.919	
024	3. Инвестиционе некретнине	0012		268.150	273.786	
025 и 027	4. Некретнине, постројења и опрема узети у лизинг и некретнине, постројења и опрема у припреми	0013		471.887	323.817	
026 и 028	5. Остале некретнине, постројења и опрема и улагања на туђим некретнинама, постројењима и опреми	0014		5.058	9.934	
029 (део)	6. Аванси за некретнине, постројења и опрему у земљи	0015		112.036	3.589	
029 (део)	7. Аванси за некретнине, постројења и опрему у иностранству	0016				
03	III. БИОЛОШКА СРЕДСТВА	0017				
04 и 05	IV. ДУГОРОЧНИ ФИНАНСИЈСКИ ПЛАСМАНИ И ДУГОРОЧНА ПОТРАЖИВАЊА (0019 + 0020 + 0021 + 0022 + 0023 + 0024 + 0025 + 0026 + 0027)	0018	22	160.903	158.761	

Група рачуна, рачун	ПОЗИЦИЈА	АОП	Напомена број	Износ		
				Текућа година	Претходна година	
					Крајње стање _____ 20__.	Почетно стање 01.01.20__.
1	2	3	4	5	6	7
040 (део), 041 (део) и 042 (део)	1. Учешћа у капиталу правних лица (осим учешћа у капиталу која се вреднују методом учешћа)	0019		6.078	12.714	
040 (део), 041 (део), 042 (део)	2. Учешћа у капиталу која се вреднују методом учешћа	0020				
043, 050 (део) и 051 (део)	3. Дугорочни пласмани матичном, зависним и осталим повезаним лицима и дугорочна потраживања од тих лица у земљи	0021				
044, 050 (део), 051 (део)	4. Дугорочни пласмани матичном, зависним и осталим повезаним лицима и дугорочна потраживања од тих лица у иностранству	0022				
045 (део) и 053 (део)	5. Дугорочни пласмани (дати кредити и зајмови) у земљи	0023				
045 (део) и 053 (део)	6. Дугорочни пласмани (дати кредити и зајмови) у иностранству	0024				
046	7. Дугорочна финансијска улагања (хартије од вредности које се вреднују по амортизованој вредности)	0025				
047	8. Откупљене сопствене акције и откупљени сопствени удели	0026		145.646	139.030	
048, 052, 054, 055 и 056	9. Остали дугорочни финансијски пласмани и остала дугорочна потраживања	0027		9.179	7.017	
28 (део), осим 288	V. ДУГОРОЧНА АКТИВНА ВРЕМЕНСКА РАЗГРАНИЧЕЊА	0028				
288	В. ОДЛОЖЕНА ПОРЕСКА СРЕДСТВА	0029	20v	14.725	13.189	
	Г. ОБРТНА ИМОВИНА (0031 + 0037 + 0038 + 0044 + 0048 + 0057 + 0058)	0030		6.582.216	5.883.127	
Класа 1, осим групе рачуна 14	I. ЗАЛИХЕ (0032 + 0033 + 0034 + 0035 + 0036)	0031	23	3.592.454	3.018.130	
10	1. Материјал, резервни делови, алат и ситан инвентар	0032		819.985	679.075	
11 и 12	2. Недовршена производња и готови производи	0033		1.002.968	753.875	
13	3. Роба	0034		1.684.494	1.470.998	
150, 152 и 154	4. Плаћени аванси за залихе и услуге у земљи	0035		58.070	96.338	
151, 153 и 155	5. Плаћени аванси за залихе и услуге у иностранству	0036		26.937	17.844	
14	II. СТАЛНА ИМОВИНА КОЈА СЕ ДРЖИ ЗА ПРОДАЈУ И ПРЕСТАНАК ПОСЛОВАЊА	0037	23.1	59.115	98.787	
20	III. ПОТРАЖИВАЊА ПО ОСНОВУ ПРОДАЈЕ (0039 + 0040 + 0041 + 0042 + 0043)	0038	24	1.096.117	1.170.013	
204	1. Потраживања од купаца у земљи	0039		587.787	443.952	
205	2. Потраживања од купаца у иностранству	0040		505.132	726.061	

Група рачуна, рачун	ПОЗИЦИЈА	АОП	Напомена број	Износ		
				Текућа година	Претходна година	
					Крајње стање _____ 20__.	Почетно стање 01.01.20__.
1	2	3	4	5	6	7
200 и 202	3. Потраживања од матичног, зависних и осталих повезаних лица у земљи	0041				
201 и 203	4. Потраживања од матичног, зависних и осталих повезаних лица у иностранству	0042				
206	5. Остала потраживања по основу продаје	0043		3.198		
21, 22 и 27	IV. ОСТАЛА КРАТКОРОЧНА ПОТРАЖИВАЊА (0045 + 0046 + 0047)	0044	25	97.980	116.391	
21, 22 осим 223 и 224, и 27	1. Остала потраживања	0045		56.503	88.855	
223	2. Потраживања за више плаћен порез на добитак	0046		30.592	27.273	
224	3. Потраживања по основу преплаћених осталих пореза и доприноса	0047		10.885	263	
23	V. КРАТКОРОЧНИ ФИНАНСИЈСКИ ПЛАСМАНИ (0049 + 0050 + 0051 + 0052 + 0053 + 0054 + 0055 + 0056)	0048	26	868.073	798.961	
230	1. Краткорочни кредити и пласмани - матично и зависна правна лица	0049				
231	2. Краткорочни кредити и пласмани - остала повезана лица	0050				
232, 234 (део)	3. Краткорочни кредити, зајмови и пласмани у земљи	0051		598.306	520.836	
233, 234 (део)	4. Краткорочни кредити, зајмови и пласмани у иностранству	0052				
235	5. Хартије од вредности које се вреднују по амортизованој вредности	0053				
236 (део)	6. Финансијска средства која се вреднују по фер вредности кроз Биланс успеха	0054				
237	7. Откупљене сопствене акције и откупљени сопствени удели	0055				
236 (део), 238 и 239	8. Остали краткорочни финансијски пласмани	0056		269.767	278.125	
24	VI. ГОТОВИНА И ГОТОВИНСКИ ЕКВИВАЛЕНТИ	0057	27	798.171	636.799	
28 (део), осим 288	VII. КРАТКОРОЧНА АКТИВНА ВРЕМЕНСКА РАЗГРАНИЧЕЊА	0058	28	70.306	44.046	
	Д. УКУПНА АКТИВА = ПОСЛОВНА ИМОВИНА (0001 + 0002 + 0029 + 0030)	0059		10.584.776	9.437.441	
88	Ђ. ВАНБИЛАНСНА АКТИВА	0060	38	304.464	300.029	
	ПАСИВА					
	А. КАПИТАЛ (0402 + 0403 + 0404 + 0405 + 0406 - 0407 + 0408 + 0411 - 0412) ≥ 0	0401	29	6.315.364	6.005.286	
30, осим 306	I. ОСНОВНИ КАПИТАЛ	0402		2.481.899	2.481.899	
31	II. УПИСАНИ А НЕУПЛАЋЕНИ КАПИТАЛ	0403				

Група рачуна, рачун	ПОЗИЦИЈА	АОП	Напомена број	Износ		
				Текућа година	Претходна година	
					Крајње стање _____ 20__.	Почетно стање 01.01.20__.
1	2	3	4	5	6	7
306	III. ЕМИСИОНА ПРЕМИЈА	0404				
32	IV. РЕЗЕРВЕ	0405	29	143.962	144.622	
330 и потражни салдо рачуна 331,332, 333, 334, 335, 336 и 337	V. ПОЗИТИВНЕ РЕВАЛОРИЗАЦИОНЕ РЕЗЕРВЕ И НЕРЕАЛИЗОВАНИ ДОБИЦИ ПО ОСНОВУ ФИНАНСИЈСКИХ СРЕДСТАВА И ДРУГИХ КОМПОНЕНТИ ОСТАЛОГ СВЕОБУХВАТНОГ РЕЗУЛТАТА	0406				
дуговни салдо рачуна 331, 332, 333, 334, 335, 336 и 337	VI. НЕРЕАЛИЗОВАНИ ГУБИЦИ ПО ОСНОВУ ФИНАНСИЈСКИХ СРЕДСТАВА И ДРУГИХ КОМПОНЕНТИ ОСТАЛОГ СВЕОБУХВАТНОГ РЕЗУЛТАТА	0407		74.558	49.089	
34	VII. НЕРАСПОРЕЂЕНИ ДОБИТАК (0409 + 0410)	0408		3.494.427	3.185.155	
340	1. Нераспоређени добитак ранијих година	0409		2.906.328	2.614.938	
341	2. Нераспоређени добитак текуће године	0410		588.099	570.217	
	VIII. УЧЕШЋЕ БЕЗ ПРАВА КОНТРОЛЕ	0411	29	269.634	242.699	
35	IX. ГУБИТАК (0413 + 0414)	0412				
350	1. Губитак ранијих година	0413				
351	2. Губитак текуће године	0414				
	Б. ДУГОРОЧНА РЕЗЕРВИСАЊА И ДУГОРОЧНЕ ОБАВЕЗЕ (0416 + 0420 + 0428)	0415		1.306.853	809.739	
40	I. ДУГОРОЧНА РЕЗЕРВИСАЊА (0417+0418+0419)	0416	30	424.552	379.360	
404	1. Резервисања за накнаде и друге бенефиције запослених	0417		342.176	296.736	
400	2. Резервисања за трошкове у гарантном року	0418		16.601	19.192	
40, осим 400 и 404	3. Остала дугорочна резервисања	0419		65.775	63.432	
41	II. ДУГОРОЧНЕ ОБАВЕЗЕ (0421 + 0422 + 0423 + 0424 + 0425 + 0426 + 0427)	0420	31	882.301	430.379	
410	1. Обавезе које се могу конвертовати у капитал	0421				
411 (део) и 412 (део)	2. Дугорочни кредити и остале дугорочне обавезе према матичном, зависним и осталим повезаним лицима у земљи	0422				
411 (део) и 412 (део)	3. Дугорочни кредити и остале дугорочне обавезе према матичном, зависним и осталим повезаним лицима у иностранству	0423				
414 и 416 (део)	4. Дугорочни кредити, зајмови и обавезе по основу лизинга у земљи	0424		882.301	420.439	
415 и 416 (део)	5. Дугорочни кредити, зајмови и обавезе по основу лизинга у иностранству	0425				
413	6. Обавезе по емитованим хартијама од вредности	0426				

Група рачуна, рачун	ПОЗИЦИЈА	АОП	Напомена број	Износ		
				Текућа година	Претходна година	
					Крајње стање _____ 20__.	Почетно стање 01.01.20__.
1	2	3	4	5	6	7
419	7. Остале дугорочне обавезе	0427		0	9.940	
49 (део), осим 498 и 495 (део)	III. ДУГОРОЧНА ПАСИВНА ВРЕМЕНСКА РАЗГРАНИЧЕЊА	0428				
498	В. ОДЛОЖЕНЕ ПОРЕСКЕ ОБАВЕЗЕ	0429				
495 (део)	Г. ДУГОРОЧНИ ОДЛОЖЕНИ ПРИХОДИ И ПРИМЉЕНЕ ДОНАЦИЈЕ	0430		76.266	15.056	
	Д. КРАТКОРОЧНА РЕЗЕРВИСАЊА И КРАТКОРОЧНЕ ОБАВЕЗЕ (0432 + 0433 + 0441 + 0442 + 0449 + 0453 + 0454)	0431		2.886.293	2.607.360	
467	I. КРАТКОРОЧНА РЕЗЕРВИСАЊА	0432		109.000	116.000	
42, осим 427	II. КРАТКОРОЧНЕ ФИНАНСИЈСКЕ ОБАВЕЗЕ (0434 + 0435 + 0436 + 0437 + 0438 + 0439 + 0440)	0433	32	677.499	514.158	
420 (део) и 421 (део)	1. Обавезе по основу кредита према матичном, зависним и осталим повезаним лицима у земљи	0434				
420 (део) и 421 (део)	2. Обавезе по основу кредита према матичном, зависним и осталим повезаним лицима у иностранству	0435				
422 (део), 424 (део), 425 (део), и 429 (део)	3. Обавезе по основу кредита и зајмова од лица која нису домаће банке	0436				
422 (део), 424 (део), 425 (део) и 429 (део)	4. Обавезе по основу кредита од домаћих банака	0437		677.499	514.158	
423, 424 (део), 425 (део) и 429 (део)	5. Кредити, зајмови и обавезе из иностранства	0438				
426	6. Обавезе по краткорочним хартијама од вредности	0439				
428	7. Обавезе по основу финансијских деривата	0440				
430	III. ПРИМЉЕНИ АВАНСИ, ДЕПОЗИТИ И КАУЦИЈЕ	0441	33	23.472	83.295	
43, осим 430	IV. ОБАВЕЗЕ ИЗ ПОСЛОВАЊА (0443 + 0444 + 0445 + 0446 + 0447 + 0448)	0442	34	1.491.697	1.181.909	
431 и 433	1. Обавезе према добављачима - матична, зависна правна лица и остала повезана лица у земљи	0443				
432 и 434	2. Обавезе према добављачима - матична, зависна правна лица и остала повезана лица у иностранству	0444				
435	3. Обавезе према добављачима у земљи	0445		1.345.579	1.021.550	
436	4. Обавезе према добављачима у иностранству	0446		133.151	145.333	
439 (део)	5. Обавезе по меницама	0447				
439 (део)	6. Остале обавезе из пословања	0448		12.967	15.026	
44,45,46, осим 467, 47 и 48	V. ОСТАЛЕ КРАТКОРОЧНЕ ОБАВЕЗЕ (0450 + 0451 + 0452)	0449		532.877	675.009	

Група рачуна, рачун	ПОЗИЦИЈА	АОП	Напомена број	Износ		
				Текућа година	Претходна година	
					Крајње стање _____ 20__.	Почетно стање 01.01.20__.
1	2	3	4	5	6	7
44, 45 и 46 осим 467	1. Остале краткорочне обавезе	0450	35	413.101	553.593	
47,48 осим 481	2. Обавезе по основу пореза на додатну вредност и осталих јавних прихода	0451	36	88.021	86.133	
481	3. Обавезе по основу пореза на добитак	0452		31.755	35.283	
427	VI. ОБАВЕЗЕ ПО ОСНОВУ СРЕДСТАВА НАМЕЊЕНИХ ПРОДАЈИ И СРЕДСТАВА ПОСЛОВАЊА КОЈЕ ЈЕ ОБУСТАВЉЕНО	0453				
49 (део) осим 498	VII. КРАТКОРОЧНА ПАСИВНА ВРЕМЕНСКА РАЗГРАНИЧЕЊА	0454	37	51.748	36.989	
	Б. ГУБИТАК ИЗНАД ВИСИНЕ КАПИТАЛА (0415 + 0429 + 0430 + 0431 - 0059) ≥ 0 = (0407 + 0412 - 0402 - 0403 - 0404 - 0405 - 0406 - 0408 - 0411) ≥ 0	0455				
	Е. УКУПНА ПАСИВА (0401 + 0415 + 0429 + 0430 + 0431 - 0455)	0456		10.584.776	9.437.441	
89	Ж. ВАНБИЛАНСНА ПАСИВА	0457	38	304.464	300.029	

у _____ дана _____ 20__ године	Законски заступник _____
-----------------------------------	-----------------------------

Образац прописан Правилником о садржини и форми образаца финансијских извештаја и садржини и форми обрасца Статистичког извештаја за привредна друштва, задруге и предузетнике („Службени гласник РС“ бр. 89/2020).

Попуњава правно лице - предузетник

Матични број 07177984

Шифра делатности 6420

ПИБ 100887751

Назив METALAC AKCIONARSKO DRUŠTVO, GORNJI MILANOVAC

Седиште ГОРЊИ МИЛАНОВАЦ, Кнеза Александра 212

КОНСОЛИДОВАНИ БИЛАНС УСПЕХА

за период од 01.01.2022. до 31.12.2022. године

- у хиљадама динара -

Група рачуна, рачун	ПОЗИЦИЈА	АОП	Напомена број	Износ	
				Текућа година	Претходна година
1	2	3	4	5	6
	А. ПОСЛОВНИ ПРИХОДИ (1002 + 1005 + 1008 + 1009 - 1010 + 1011 + 1012)	1001		13.939.832	12.432.044
60	I. ПРИХОДИ ОД ПРОДАЈЕ РОБЕ (1003 + 1004)	1002	5	7.574.544	6.532.957
600, 602 и 604	1. Приходи од продаје робе на домаћем тржишту	1003		7.224.343	6.198.581
601, 603 и 605	2. Приходи од продаје роба на иностраном тржишту	1004		350.201	334.376
61	II. ПРИХОДИ ОД ПРОДАЈЕ ПРОИЗВОДА И УСЛУГА (1006 + 1007)	1005	5	5.839.130	5.329.559
610, 612 и 614	1. Приходи од продаје производа и услуга на домаћем тржишту	1006		2.842.544	2.475.240
611, 613 и 615	2. Приходи од продаје производа и услуга на иностраном тржишту	1007		2.996.586	2.854.319
62	III. ПРИХОДИ ОД АКТИВИРАЊА УЧИНАКА И РОБЕ	1008		52.451	27.041
630	IV. ПОВЕЋАЊЕ ВРЕДНОСТИ ЗАЛИХА НЕДОВРШЕНИХ И ГОТОВИХ ПРОИЗВОДА	1009		249.110	145.714
631	V. СМАЊЕЊЕ ВРЕДНОСТИ ЗАЛИХА НЕДОВРШЕНИХ И ГОТОВИХ ПРОИЗВОДА	1010			
64 и 65	VI. ОСТАЛИ ПОСЛОВНИ ПРИХОДИ	1011	7	222.528	391.513
68, осим 683, 685 и 686	VII. ПРИХОДИ ОД УСКЛАЂИВАЊА ВРЕДНОСТИ ИМОВИНЕ (ОСИМ ФИНАНСИЈСКЕ)	1012		2.069	5.260
	Б. ПОСЛОВНИ РАСХОДИ (1014 + 1015 + 1016 + 1020 + 1021 + 1022 + 1023 + 1024)	1013		13.226.772	11.666.983
50	I. НАБАВНА ВРЕДНОСТ ПРОДАТЕ РОБЕ	1014	5.1	6.283.282	5.423.814
51	II. ТРОШКОВИ МАТЕРИЈАЛА, ГОРИВА И ЕНЕРГИЈЕ	1015	8	2.734.582	2.468.624
52	III. ТРОШКОВИ ЗАРАДА, НАКНАДА ЗАРАДА И ОСТАЛИ ЛИЧНИ РАСХОДИ (1017 + 1018 + 1019)	1016	9	2.867.390	2.494.527
520	1. Трошкови зарада и накнада зарада	1017		2.135.005	1.900.471
521	2. Трошкови пореза и доприноса на зараде и накнаде зарада	1018		379.306	348.951
52 осим 520 и 521	3. Остали лични расходи и накнаде	1019		353.079	245.105
540	IV. ТРОШКОВИ АМОРТИЗАЦИЈЕ	1020		439.177	416.304
58, осим 583, 585 и 586	V. РАСХОДИ ОД УСКЛАЂИВАЊА ВРЕДНОСТИ ИМОВИНЕ (ОСИМ ФИНАНСИЈСКЕ)	1021		17.117	27.026
53	VI. ТРОШКОВИ ПРОИЗВОДНИХ УСЛУГА	1022	11	576.457	560.295
54, осим 540	VII. ТРОШКОВИ РЕЗЕРВИСАЊА	1023	10	105.442	98.416
55	VIII. НЕМАТЕРИЈАЛНИ ТРОШКОВИ	1024	12	203.325	177.977

Група рачуна, рачун	ПОЗИЦИЈА	АОП	Напомена број	Износ	
				Текућа година	Претходна година
1	2	3	4	5	6
	В. ПОСЛОВНИ ДОБИТАК (1001 - 1013) ≥ 0	1025		713.060	765.061
	Г. ПОСЛОВНИ ГУБИТАК (1013 - 1001) ≥ 0	1026			
	Д. ФИНАНСИЈСКИ ПРИХОДИ (1028 + 1029 + 1030 + 1031)	1027	13	291.668	172.546
660 и 661	I. ФИНАНСИЈСКИ ПРИХОДИ ИЗ ОДНОСА СА МАТИЧНИМ, ЗАВИСНИМ И ОСТАЛИМ ПОВЕЗАНИМ ЛИЦИМА	1028			
662	II. ПРИХОДИ ОД КАМАТА	1029		89.297	86.424
663 и 664	III. ПОЗИТИВНЕ КУРСНЕ РАЗЛИКЕ И ПОЗИТИВНИ ЕФЕКТИ ВАЛУТНЕ КЛАУЗУЛЕ	1030		180.899	75.627
665 и 669	IV. ОСТАЛИ ФИНАНСИЈСКИ ПРИХОДИ	1031		21.472	10.495
	Ђ. ФИНАНСИЈСКИ РАСХОДИ (1033 + 1034 + 1035 + 1036)	1032	14	211.580	75.297
560 и 561	I. ФИНАНСИЈСКИ РАСХОДИ ИЗ ОДНОСА СА МАТИЧНИМ, ЗАВИСНИМ И ОСТАЛИМ ПОВЕЗАНИМ ЛИЦИМА	1033			
562	II. РАСХОДИ КАМАТА	1034		37.215	17.686
563 и 564	III. НЕГАТИВНЕ КУРСНЕ РАЗЛИКЕ И НЕГАТИВНИ ЕФЕКТИ ВАЛУТНЕ КЛАУЗУЛЕ	1035		142.795	38.596
565 и 569	IV. ОСТАЛИ ФИНАНСИЈСКИ РАСХОДИ	1036		31.570	19.015
	Е. ДОБИТАК ИЗ ФИНАНСИРАЊА (1027 - 1032) ≥ 0	1037		80.088	97.249
	Ж. ГУБИТАК ИЗ ФИНАНСИРАЊА (1032 - 1027) ≥ 0	1038			
683, 685 и 686	З. ПРИХОДИ ОД УСКЛАЂИВАЊА ВРЕДНОСТИ ФИНАНСИЈСКЕ ИМОВИНЕ КОЈА СЕ ИСКАЗУЈЕ ПО ФЕР ВРЕДНОСТИ КРОЗ БИЛАНС УСПЕХА	1039	15	28.661	10.865
583, 585 и 586	И. РАСХОДИ ОД УСКЛАЂИВАЊА ВРЕДНОСТИ ФИНАНСИЈСКЕ ИМОВИНЕ КОЈА СЕ ИСКАЗУЈЕ ПО ФЕР ВРЕДНОСТИ КРОЗ БИЛАНС УСПЕХА	1040	16	64.645	70.125
67	Ј. ОСТАЛИ ПРИХОДИ	1041	17	114.956	76.708
57	К. ОСТАЛИ РАСХОДИ	1042	18	139.343	177.799
	Л. УКУПНИ ПРИХОДИ (1001 + 1027 + 1039 + 1041)	1043		14.375.117	12.692.163
	Љ. УКУПНИ РАСХОДИ (1013 + 1032 + 1040 + 1042)	1044		13.642.340	11.990.204
	М. ДОБИТАК ИЗ РЕДОВНОГ ПОСЛОВАЊА ПРЕ ОПОРЕЗИВАЊА (1043 - 1044) ≥ 0	1045		732.777	701.959
	Н. ГУБИТАК ИЗ РЕДОВНОГ ПОСЛОВАЊА ПРЕ ОПОРЕЗИВАЊА (1044 - 1043) ≥ 0	1046			
69-59	Њ. ПОЗИТИВАН НЕТО ЕФЕКАТ НА РЕЗУЛТАТ ПО ОСНОВУ ДОБИТКА ПОСЛОВАЊА КОЈЕ СЕ ОБУСТАВЉА, ПРОМЕНА РАЧУНОВОДСТВЕНИХ ПОЛИТИКА И ИСПРАВКИ ГРЕШАКА ИЗ РАНИЈИХ ПЕРИОДА	1047			1.367
59- 69	О. НЕГАТИВАН НЕТО ЕФЕКАТ НА РЕЗУЛТАТ ПО ОСНОВУ ГУБИТКА ПОСЛОВАЊА КОЈЕ СЕ ОБУСТАВЉА, ПРОМЕНА РАЧУНОВОДСТВЕНИХ ПОЛИТИКА И ИСПРАВКИ ГРЕШАКА ИЗ РАНИЈИХ ПЕРИОДА	1048		1.284	
	П. ДОБИТАК ПРЕ ОПОРЕЗИВАЊА (1045 - 1046 + 1047 - 1048) ≥ 0	1049		731.493	703.326

Група рачуна, рачун	ПОЗИЦИЈА	АОП	Напомена број	Износ	
				Текућа година	Претходна година
1	2	3	4	5	6
	Р. ГУБИТАК ПРЕ ОПОРЕЗИВАЊА (1046 - 1045 + 1048 - 1047) ≥ 0	1050			
	С. ПОРЕЗ НА ДОБИТАК				
721	I. ПОРЕСКИ РАСХОД ПЕРИОДА	1051	20	114.288	116.313
722 дуг. салдо	II. ОДЛОЖЕНИ ПОРЕСКИ РАСХОДИ ПЕРИОДА	1052	20	922	
722 пот. салдо	III. ОДЛОЖЕНИ ПОРЕСКИ ПРИХОДИ ПЕРИОДА	1053	20		8.355
723	Т. ИСПЛАЋЕНА ЛИЧНА ПРИМАЊА ПОСЛОДАВЦА	1054			
	Љ. НЕТО ДОБИТАК (1049 - 1050 - 1051 - 1052 + 1053 - 1054) ≥ 0	1055		616.283	595.368
	У. НЕТО ГУБИТАК (1050 - 1049 + 1051 + 1052 - 1053 + 1054) ≥ 0	1056			
	I. НЕТО ДОБИТАК КОЈИ ПРИПАДА УЧЕШЋИМА БЕЗ ПРАВА КОНТРОЛЕ	1057		28.184	25.151
	II. НЕТО ДОБИТАК КОЈИ ПРИПАДА МАТИЧНОМ ПРАВНОМ ЛИЦУ	1058		588.099	570.217
	III. НЕТО ГУБИТАК КОЈИ ПРИПАДА УЧЕШЋИМА БЕЗ ПРАВА КОНТРОЛЕ	1059			
	IV. НЕТО ГУБИТАК КОЈИ ПРИПАДА МАТИЧНОМ ПРАВНОМ ЛИЦУ	1060			
	V. ЗАРАДА ПО АКЦИЈИ				
	1. Основна зарада по акцији	1061	19	304	295
	2. Умањена (разводњена) зарада по акцији	1062			

у _____	Законски заступник
дана _____ 20 _____ године	_____

Образац прописан Правилником о садржини и форми образаца финансијских извештаја и садржини и форми обрасца Статистичког извештаја за привредна друштва, задруге и предузетнике („Службени гласник РС“ бр. 89/2020).

Попуњава правно лице - предузетник

Матични број 07177984

Шифра делатности 6420

ПИБ 100887751

Назив METALAC AKCIONARSKO DRUŠTVO, GORNJI MILANOVAC

Седиште ГОРЊИ МИЛАНОВАЦ, Кнеза Александра 212

КОНСОЛИДОВАНИ ИЗВЕШТАЈ О ОСТАЛОМ РЕЗУЛТАТУ

за период од 01.01.2022. до 31.12.2022. године

- у хиљадама динара -

Група рачуна, рачун	ПОЗИЦИЈА	АОП	Напомена број	Износ	
				Текућа година	Претходна година
1	2	3	4	5	6
	А. НЕТО РЕЗУЛТАТ ИЗ ПОСЛОВАЊА				
	I. НЕТО ДОБИТАК (АОП 1055)	2001		616.283	595.368
	II. НЕТО ГУБИТАК (АОП 1056)	2002			
	Б. ОСТАЛИ СВЕОБУХВАТНИ ДОБИТАК ИЛИ ГУБИТАК				
	а) Ставке које неће бити рекласификоване у Биланс успеха у будућим периодима				
330	1. Промене ревалоризације нематеријалне имовине, некретнина, постројења и опреме				
	а) повећање ревалоризационих резерви	2003			
	б) смањење ревалоризационих резерви	2004			
331	2. Актуарски добици или губици по основу планова дефинисаних примања				
	а) добици	2005			
	б) губици	2006		3.554	
333	3. Добици или губици по основу удела у осталом свеобухватном добитку или губитку придружених друштава				
	а) добици	2007			
	б) губици	2008			
	б) Ставке које накнадно могу бити рекласификоване у Биланс успеха у будућим периодима				
332	1. Добици или губици по основу улагања у власничке инструменте капитала				
	а) добици	2009			
	б) губици	2010			
334	2. Добици или губици по основу прерачуна финансијских извештаја иностраног пословања				
	а) добици	2011			
	б) губици	2012		15.516	2.278

Група рачуна, рачун	ПОЗИЦИЈА	АОП	Напомена број	Износ	
				Текућа година	Претходна година
1	2	3	4	5	6
335	3. Добици или губици од инструмената заштите нето улагања у инострано пословање				
	а) добиици	2013			
	б) губици	2014			
336	4. Добици или губици по основу инструмената заштите ризика (хеџинга) новчаног тока				
	а) добиици	2015			
	б) губици	2016			
337	5. Добици или губици по основу хартија од вредности које се вреднују по фер вредности кроз остали укупан резултат				
	а) добиици	2017			
	б) губици	2018		6.637	4.313
	I. ОСТАЛИ БРУТО СВЕОБУХВАТНИ ДОБИТАК (2003 + 2005 + 2007 + 2009 + 2011 + 2013 + 2015 + 2017) - (2004 + 2006 + 2008 + 2010 + 2012 + 2014 + 2016 + 2018) ≥ 0	2019			
	II. ОСТАЛИ БРУТО СВЕОБУХВАТНИ ГУБИТАК (2004 + 2006 + 2008 + 2010 + 2012 + 2014 + 2016 + 2018) - (2003 + 2005 + 2007 + 2009 + 2011 + 2013 + 2015 + 2017) ≥ 0	2020		25.707	6.591
	III. ОДЛОЖЕНИ ПОРЕСКИ РАСХОД НА ОСТАЛИ СВЕОБУХВАТНИ ДОБИТАК ИЛИ ГУБИТАК ПЕРИОДА	2021			
	IV. ОДЛОЖЕНИ ПОРЕСКИ ПРИХОД НА ОСТАЛИ СВЕОБУХВАТНИ ДОБИТАК ИЛИ ГУБИТАК ПЕРИОДА	2022			
	V. НЕТО ОСТАЛИ СВЕОБУХВАТНИ ДОБИТАК (2019 - 2020 - 2021 + 2022) ≥ 0	2023			
	VI. НЕТО ОСТАЛИ СВЕОБУХВАТНИ ГУБИТАК (2020 - 2019 + 2021 - 2022) ≥ 0	2024		25.707	6.591
	В. УКУПАН НЕТО СВЕОБУХВАТНИ РЕЗУЛТАТ ПЕРИОДА				
	I. УКУПАН НЕТО СВЕОБУХВАТНИ ДОБИТАК (2001 - 2002 + 2023 - 2024) ≥ 0	2025		590.576	588.777
	II. УКУПАН НЕТО СВЕОБУХВАТНИ ГУБИТАК (2002 - 2001 + 2024 - 2023) ≥ 0	2026			
	Г. УКУПАН НЕТО СВЕОБУХВАТНИ ДОБИТАК ИЛИ ГУБИТАК (2028 + 2029) = АОП 2025 ≥ 0 или АОП 2026 > 0	2027		590.576	588.777
	1. Приписан матичном правном лицу	2028		562.392	563.626
	2. Приписан учешћима без права контроле	2029		28.184	25.151

у _____
дана _____ 20 _____ године

Законски заступник

Попуњава правно лице - предузетник

Матични број 07177984

Шифра делатности 6420

ПИБ 100887751

Назив METALAC AKCIONARSKO DRUŠTVO, GORNJI MILANOVAC

Седиште ГОРЊИ МИЛАНОВАЦ, Кнеза Александра 212

КОНСОЛИДОВАНИ ИЗВЕШТАЈ О ТОКОВИМА ГОТОВИНЕ

у периоду од 01.01.2022. до 31.12.2022. године

- у хиљадама динара -

Позиција	АОП	Износ	
		Текућа година	Претходна година
1	2	3	4
А. ТОКОВИ ГОТОВИНЕ ИЗ ПОСЛОВНИХ АКТИВНОСТИ			
I. Приливи готовине из пословних активности (1 до 4)	3001	16.097.021	14.345.238
1. Продаја и примљени аванси у земљи	3002	11.824.547	10.398.411
2. Продаја и примљени аванси у иностранству	3003	3.570.096	3.380.414
3. Примљене камате из пословних активности	3004	86.601	84.659
4. Остали приливи из редовног пословања	3005	615.777	481.754
II. Одливи готовине из пословних активности (1 до 8)	3006	15.389.088	13.962.361
1. Исплате добављачима и дати аванси у земљи	3007	10.117.596	9.499.402
2. Исплате добављачима и дати аванси у иностранству	3008	1.816.349	1.255.921
3. Зараде, накнаде зарада и остали лични расходи	3009	2.891.118	2.539.488
4. Плаћене камате у земљи	3010	31.208	20.457
5. Плаћене камате у иностранству	3011		
6. Порез на добитак	3012	125.565	156.001
7. Одливи по основу осталих јавних прихода	3013	407.252	491.092
8. Остали одливи из пословних активности	3014		
III. Нето прилив готовине из пословних активности (I - II)	3015	707.933	382.877
IV. Нето одлив готовине из пословних активности (II - I)	3016		
Б. ТОКОВИ ГОТОВИНЕ ИЗ АКТИВНОСТИ ИНВЕСТИРАЊА			
I. Приливи готовине из активности инвестирања (1 до 5)	3017	12.691	9.359
1. Продаја акција и удела	3018		
2. Продаја нематеријалне имовине, некретнина, постројења, опреме и биолошких средстава	3019	4.051	564
3. Остали финансијски пласмани	3020	7.020	5.467
4. Примљене камате из активности инвестирања	3021	1.438	1.409
5. Примљене дивиденде	3022	182	1.919
II. Одливи готовине из активности инвестирања (1 до 3)	3023	901.964	417.751
1. Куповина акција и удела	3024		1.263
2. Куповина нематеријалне имовине, некретнина, постројења, опреме и биолошких средстава	3025	900.370	409.842

Позиција	АОП	Износ	
		Текућа година	Претходна година
1	2	3	4
3. Остали финансијски пласмани	3026	1.594	6.646
III. Нето прилив готовине из активности инвестирања (I - II)	3027		
IV. Нето одлив готовине из активности инвестирања (II - I)	3028	889.273	408.392
V. ТОКОВИ ГОТОВИНЕ ИЗ АКТИВНОСТИ ФИНАНСИРАЊА			
I. Приливи готовине из активности финансирања (1 до 7)	3029	708.838	3.683
1. Увећање основног капитала	3030		
2. Дугорочни кредити у земљи	3031	708.408	
3. Дугорочни кредити у иностранству	3032		
4. Краткорочни кредити у земљи	3033		
5. Краткорочни кредити у иностранству	3034		
6. Остале дугорочне обавезе	3035	430	3.683
7. Остале краткорочне обавезе	3036		
II. Одливи готовине из активности финансирања (1 до 8)	3037	361.060	610.442
1. Откуп сопствених акција и удела	3038	14.804	2.142
2. Дугорочни кредити у земљи	3039	55.038	447.815
3. Дугорочни кредити у иностранству	3040		
4. Краткорочни кредити у земљи	3041		
5. Краткорочни кредити у иностранству	3042		
6. Остале обавезе	3043		
7. Финансијски лизинг	3044		
8. Исплаћене дивиденде	3045	291.218	160.485
III. Нето прилив готовине из активности финансирања (I - II)	3046	347.778	
IV. Нето одлив готовине из активности финансирања (II - I)	3047		606.759
Г. СВЕГА ПРИЛИВ ГОТОВИНЕ (3001 + 3017 + 3029)	3048	16.818.550	14.358.280
Д. СВЕГА ОДЛИВ ГОТОВИНЕ (3006 + 3023 + 3037)	3049	16.652.112	14.990.554
Ђ. НЕТО ПРИЛИВ ГОТОВИНЕ (3048 - 3049) ≥ 0	3050	166.438	
Е. НЕТО ОДЛИВ ГОТОВИНЕ (3049 - 3048) ≥ 0	3051		632.274
Ж. ГОТОВИНА НА ПОЧЕТКУ ОБРАЧУНСКОГ ПЕРИОДА	3052	636.799	1.258.927
З. ПОЗИТИВНЕ КУРСНЕ РАЗЛИКЕ ПО ОСНОВУ ПРЕРАЧУНА ГОТОВИНЕ	3053		10.146
И. НЕГАТИВНЕ КУРСНЕ РАЗЛИКЕ ПО ОСНОВУ ПРЕРАЧУНА ГОТОВИНЕ	3054	5.066	
Ј. ГОТОВИНА НА КРАЈУ ОБРАЧУНСКОГ ПЕРИОДА (3050 - 3051 + 3052 + 3053 - 3054)	3055	798.171	636.799

у _____

дана _____ 20____ године

Законски заступник

Попуњава правно лице - предузетник

Матични број 07177984

Шифра делатности 6420

ПИБ 100887751

Назив METALAC AKCIONARSKO DRUŠTVO, GORNJI MILANOVAC

Седиште ГОРЊИ МИЛАНОВАЦ, Кнеза Александра 212

КОНСОЛИДОВАНИ ИЗВЕШТАЈ О ПРОМЕНАМА НА КАПИТАЛУ

за период од 01.01.2022. до 31.12.2022. године

- у хиљадама динара -

Позиција	ОПИС	АОП	Основни капитал (група 30 без 306 и 309)		Остали основни капитал (рп 309)		Уписани а неуплаћени капитал (група 31)		Емисиона премија и резерве (рп 306 и група 32)
			2	АОП	3	АОП	4	АОП	
	1								5
1.	Стање на дан 01.01. ____ године	4001	2.448.000	4010	33.899	4019		4028	142.073
2.	Ефекти ретроактивне исправке материјално значајних грешака и промена рачуноводствених политика	4002		4011		4020		4029	
3.	Кориговано почетно стање на дан 01.01. ____ године (р.бр. 1+2)	4003	2.448.000	4012	33.899	4021		4030	142.073
4.	Нето промене у ____ години	4004		4013		4022		4031	2.549
5.	Стање на дан 31.12. ____ године (р.бр. 3+4)	4005	2.448.000	4014	33.899	4023		4032	144.622
6.	Ефекти ретроактивне исправке материјално значајних грешака и промена рачуноводствених политика	4006		4015		4024		4033	
7.	Кориговано почетно стање на дан 01.01. ____ године (р.бр. 5+6)	4007	2.448.000	4016	33.899	4025		4034	144.622
8.	Нето промене у ____ години	4008		4017		4026		4035	-660
9.	Стање на дан 31.12. ____ године (р.бр. 7+8)	4009	2.448.000	4018	33.899	4027		4036	143.962

Позиција	ОПИС	АОП	Рев. рез. и нер. доб. и губ. (група 33)	АОП	Нераспоређени добитак (група 34)	АОП	Губитак (група 35)	АОП	Учешће без права контроле
	1		6		7		8		9
1.	Стање на дан 01.01. ____ године	4037	-42.498	4046	2.883.886	4055		4064	217.912
2.	Ефекти ретроактивне исправке материјално значајних грешака и промена рачуноводствених политика	4038		4047		4056		4065	
3.	Кориговано почетно стање на дан 01.01. ____ године (р.бр. 1+2)	4039	-42.498	4048	2.883.886	4057		4066	217.912
4.	Нето промене у ____ години	4040	-6.591	4049	301.269	4058		4067	24.787
5.	Стање на дан 31.12. ____ године (р.бр. 3+4)	4041	-49.089	4050	3.185.155	4059		4068	242.699
6.	Ефекти ретроактивне исправке материјално значајних грешака и промена рачуноводствених политика	4042		4051		4060		4069	
7.	Кориговано почетно стање на дан 01.01. ____ године (р.бр. 5+6)	4043	-49.089	4052	3.185.155	4061		4070	242.699
8.	Нето промене у ____ години	4044	-25.469	4053	309.272	4062		4071	26.935
9.	Стање на дан 31.12. ____ године (р.бр. 7+8)	4045	-74.558	4054	3.494.427	4063		4072	269.634

Позиција	ОПИС	АОП	Укупно (одговара позицији АОП 0401) (кол. 2+3+4+5+6+7-8+9) ≥ 0	АОП	Губитак изнад висине капитала (одговара позицији АОП 0455) (кол. 2+3+4+5+6+7-8+9) < 0
			10		11
1.	Стање на дан 01.01. _____ године	4073	5.683.272	4082	
2.	Ефекти ретроактивне исправке материјално значајних грешака и промена рачуноводствених политика	4074		4083	
3.	Кориговано почетно стање на дан 01.01. _____ године (р.бр. 1+2)	4075	5.683.272	4084	
4.	Нето промене у _____ години	4076		4085	
5.	Стање на дан 31.12. _____ године (р.бр. 3+4)	4077	6.005.286	4086	
6.	Ефекти ретроактивне исправке материјално значајних грешака и промена рачуноводствених политика	4078		4087	
7.	Кориговано почетно стање на дан 01.01. _____ године (р.бр. 5+6)	4079	6.005.286	4088	
8.	Нето промене у _____ години	4080		4089	
9.	Стање на дан 31.12. _____ године (р.бр. 7+8)	4081	6.315.364	4090	

у _____	Законски заступник
дана _____ 20 _____ године	_____

Образац прописан Правилником о садржини и форми образаца финансијских извештаја и садржини и форми обрасца Статистичког извештаја за привредна друштва, задруге и предузетнике („Службени гласник РС“ бр. 89/2020).

**МЕТАЛАЦ А.Д.,
ГОРЊИ МИЛАНОВАЦ**

**Напомене уз
Консолидоване финансијске извештаје
31. децембар 2022. године**

1. ОСНИВАЊЕ И ДЕЛАТНОСТ

Консолидовани финансијски извештаји друштва Металац а.д. Горњи Милановац и његових зависних правних лица, у даљем тексту „Група“, за годину која се завршила на дан 31. децембра 2022. године усвојени одлуком руководства дана 28. априла 2023. године.

Металац а.д., Горњи Милановац је до 2003. године било друштво у мешовитој својини (са друштвеним и акцијским капиталом) од када је 100% акционарско друштво. Друштво је првобитно основано 1959. године као предузеће у друштвеној својини. На дан 8. децембра 1990. године донета је одлука Радничког савета друштвеног предузећа Металац да се повећа капитал издавањем и продајом деоница запосленима и да се изврши трансформација предузећа у деоничарско друштво у мешовитој својини. На дан 27. јула 1998. године извршена је трансформација, у складу са новим Законом о својинској трансформацији. Током 2003. године дошло је до даље власничке трансформације у којој је друштвени капитал Металац а.д. у потпуности приватизован, док је у пословној 2004. години, Друштво извршило другу емисију обичних акција.

Група се првенствено бави производњом и продајом широког асортимана емајлираног, тефлонизираних, алуминијумског и инокс посуђа, производњом и продајом термоакумулационих бојлера од 50, 80 и 120 литара са емајлираним и инокс казаном и малолитражних бојлера од 5 и 10 литара, производњом и продајом свих врста транспортних и офсет кутија, производњом и продајом инокс судопера и производа од ливених полимера, од септембра 2015 године и производњом делова за аутомбиле и камионе спона, зглобова и вођица мостова и трговином робе из производног програма као и осталих сегмената.

Металац а.д. је током децембра 2005. године извршило реорганизацију и основало шест друштава која су 100% у његовом власништву и од 2006. године наставља да послује као децентрализована компанија, која у свом делокругу рада задржава холдинг активности-управљање и финансирање, а поред тога привремено задржава обављање услуга транспорта, ресторана, заштите, безбедности и одржавања фабричког круга. Остале, односно основне делатности из дотадашњег делокруга пословања, пренете су на новоорганизована друштва.

На дан 31. децембра 2022. године Група је имала 2,121 запослених радника (2021: 2,176 запослена радника). Смањење броја запослених је резултат рационализације у производном процесу и аутоматизације одређених пословних процеса.

Седиште Групе је у Горњем Милановцу, улица Кнеза Александра број 212.

2. ОСНОВЕ ЗА САСТАВЉАЊЕ И ПРЕЗЕНТАЦИЈУ ФИНАНСИЈСКИХ ИЗВЕШТАЈА И РАЧУНОВОДСТВЕНИ МЕТОД

2.1. Основе консолидације

Консолидовани финансијски извештаји обухватају извештаје матичног друштва Металац а.д., Горњи Милановац и следећих домаћих и страних правних лица:

	<u>Процент учешћа у капиталу</u>
1. Металац Посуђе д.о.о, Горњи Милановац	100%
2. Металац Маркет д.о.о, Горњи Милановац	100%
3. Металац Trade д.о.о, Горњи Милановац	100%
4. Металац Print д.о.о, Горњи Милановац	100%
5. Металац Инко д.о.о, Горњи Милановац	100%
6. Металац Бојлер д.о.о, Горњи Милановац	100%
7. Металац Фад д.о.о, Горњи Милановац	100%
8. Металац Пролетер а.д., Горњи Милановац	64.55%
9. Металац Home Market а.д., Нови Сад	82.36%
10. Метпор д.о.о, Београд	100%
11. Металац Digital д.о.о Горњи Милановац	100%
12. Металац FTO д.о.о Горњи Милановац	100%
13. Металац Home Market д.о.о, Република Хрватска	100%
14. Металац Маркет д.о.о, Подгорица, Црна Гора	100%
15. Метрот о.о.о. Москва, Русија	100%
16. Металац-Украјина, Кијево Украјина	100%

Зависна друштва консолидују се почев од датума стицања, односно датума када је Група стекла контролу над зависним друштвом и настављају да се консолидују до датума када таква контрола престаје. Сматра се да је дошло до стицања контроле уколико је Група изложена или има право на варијабилне приносе од своје укључености у ентитет у који је инвестирала и има способност да утиче на те приносе кроз утицај који има над ентитетом у који је инвестирала.

Одређеније, Група контролише ентитет у који је инвестирала ако и само ако Група има:

- Утицај на ентитет у који је инвестирала постојећа права која јој дају текућу способност да управља релевантним активностима ентитета у који је инвестирала
- Изложеност или права на варијабилне приносе од укључености у ентитет у који је инвестирала, и
- Способност коришћења утицаја над ентитетом у који је инвестирала ради утицаја на његове приносе.

Претпоставка је да већина гласачких права резултира у контроли. Да би се ова претпоставка оправдала уколико Група има мање од већинског права гласа или сличних права над ентитетом у који је инвестирала, Група разматра све релевантне чињенице и околности у оцени тога да ли постоји утицај над ентитетом у који је инвестирала, укључујући:

- Уговорне аранжмане са осталим држаоцима права гласа над ентитетом у који је инвестирала
- Права која проистичу из уговорних аранжмана
- Постојећа и потенцијална права гласа.

Група врши поновну оцену да ли постоји контрола над ентитетом у који је инвестирала уколико чињенице или околности дају индикацију да су настале промене у једном или више од једног чиниоца контроле.

2. ОСНОВЕ ЗА САСТАВЉАЊЕ И ПРЕЗЕНТАЦИЈУ ФИНАНСИЈСКИХ ИЗВЕШТАЈА И РАЧУНОВОДСТВЕНИ МЕТОД (наставак)

2.1. Основе консолидације (наставак)

Финансијски извештаји зависних друштава припремају се за исти извештајни период као и за матично друштво применом конзистентних рачуноводствених политика. Сва међукомпанијска салда, трансакције, нереализовани добици и губици који произилазе из међукомпанијских трансакција и дивиденде елиминишу се у потпуности. Промена учешћа у власништву зависног друштва при којој не долази до губитка контроле обухвата се као трансакција у оквиру капитала.

Уколико Група изгуби контролу над зависним друштвом врши се следеће:

- Искњижење средстава (укључујући „goodwill“) и обавеза зависног друштва;
- Искњижење садашње вредности учешћа мањинских власника уколико постоји;
- Искњижење акумулираних курсних разлика које су признате раније у оквиру капитала;
- Књижење поштене вредности примитка од продаје;
- Књижење поштене вредности преосталог учешћа у власништву зависног друштва уколико постоји;
- Књижење резултирајућег добитка или губитка кроз биланс успеха;
- Рекласификација удела матичног друштва у компонентама које су претходно признате директно у оквиру капитала на биланс успеха или нераспоређену добит на одговарајући начин.

Финансијски извештаји зависних правних лица у иностранству, исказани у њиховим функционалним валутама, прерачунати су у извештајну валуту матичног Друштва РСД тако што су средства и обавезе прерачунати у динаре по званичном курсу на дан биланса стања. Биланс успеха и новчани токови су прерачунати у динаре по средњем курсу. Ефекти произашли при прерачунању финансијских извештаја у страним средствима плаћања у извештајну валуту су приказани у оквиру капитала.

2.2. Консолидовани финансијски извештаји

Консолидовани финансијски извештаји Групе укључују консолидовани биланс стања на дан 31. децембра 2022. године, консолидовани биланс успеха, консолидовани извештај о осталом резултату, консолидовани извештај о променама на капиталу и консолидовани извештај о токовима готовине за годину која се завршава на тај дан као и преглед значајних рачуноводствених политика и напомене уз консолидоване финансијске извештаје.

Консолидовани финансијски извештаји су састављени у складу са начелом историјског трошка, осим ако је другачије наведено у рачуноводственим политикама које су дате у даљем тексту.

Група је у састављању ових консолидованих финансијских извештаја примењивала рачуноводствене политике образложене у напмени 3. Наведене рачуноводствене политике су конзистентно примењене за све презентоване периоде извештавања.

Консолидовани финансијски извештаји су презентовани у динарима Републике Србије “РСД” и све исказане нумеричке вредности представљене су у хиљадама динара РСД’000 осим уколико је другачије наведено.

2. ОСНОВЕ ЗА САСТАВЉАЊЕ И ПРЕЗЕНТАЦИЈУ ФИНАНСИЈСКИХ ИЗВЕШТАЈА И РАЧУНОВОДСТВЕНИ МЕТОД (наставак)

2.3. Основе за састављање и презентацију финансијских извештаја

Група води евиденције и саставља консолидоване финансијске извештаје у складу са Законом о рачуноводству Републике Србије и осталом примењивом законском регулативом у Републици Србији.

У складу са Законом о рачуноводству, велика правна лица, правна лица која имају обавезу састављања консолидованих финансијских извештаја (матична правна лица), јавна друштва, односно друштва која се припремају да постану јавна у складу са Законом о тржишту капитала Републике Србије, независно од величине, за признавање, вредновање, презентацију и обелодањивање позиција у финансијским извештајима примењују Међународне стандарде финансијског извештавања, чији је превод на српски језик објавило министарство надлежно за послове финансија.

Међународни стандарди финансијског извештавања објављени на српском језику од стране Министарства финансија укључују Концептуални оквир за финансијско извештавање, Међународне рачуноводствене стандарде (МРС) и Међународне стандарде финансијског извештавања (МСФИ) издате од Одбора за међународне рачуноводствене стандарде као и тумачења стандарда издате од стране Комитета за тумачење рачуноводствених стандарда али не укључују основе за закључивање, илустративне примере, упутства за примену, коментаре, издвојена мишљења као ни друге помоћне материјале изузев у случајевима када су они експлицитно укључени као саставни део стандарда или тумачења.

МРС, МСФИ и тумачења објављени од стране Одбора за међународне рачуноводствене стандарде и Комитета за тумачења рачуноводствених стандарда су званично преведени решењем Министарства Финансија Републике Србије о утврђивању превода Међународних стандарда финансијског извештавања (број решења 401-00-4980/2019-16) и објављени у Службеном гласнику Републике Србије број 92 дана 21. новембра 2019. године и примењују се приликом припреме финансијских извештаја за годишње период који се завршавају на или после 31. децембра 2020. године.

Нови или допуњени МСФИ и тумачења који су усвојени решењем Министарства Финансија Републике Србије о утврђивању превода Међународних стандарда финансијског извештавања објављеном у Службеном гласнику Републике Србије број 123/2020 дана 13. октобра 2020. године примењују се приликом припреме финансијских извештаја за годишње период који се завршавају на или после 31. децембра 2021. године и нису примењени приликом припреме приложених финансијских извештаја.

Поред тога, приложени финансијски извештаји су састављени у складу са захтевима Правилника о контном оквиру и садржини рачуна у контном оквиру за привредна друштва, задруге и предузетнике (Службени гласник Републике Србије број 89/2020) и Правилника о садржини и форми образаца финансијских извештаја за привредна друштва, задруге и предузетнике (Службени гласник Републике Србије број 89/2020). Наведени правилници који регулишу презентацију финансијских извештаја имају првенство примене у односу на захтеве које у том погледу дефинишу МСФИ који су објављени од стране Министарства финансија.

Због горе наведених одступања, ови финансијски извештаји нису у складу са МСФИ.

2.4. Рачуноводствени основ

Ови финансијски извештаји су састављени у складу са начелом историјског трошка. Финансијски извештаји су презентовани у динарима Републике Србије (РСД) и све исказане нумеричке вредности представљене су у хиљадама динара (РСД '000), осим уколико није другачије наведено.

Група је у састављању приложених финансијских извештаја применило рачуноводствене политике обелодањене у Напомени 3.

2. ОСНОВЕ ЗА САСТАВЉАЊЕ И ПРЕЗЕНТАЦИЈУ ФИНАНСИЈСКИХ ИЗВЕШТАЈА И РАЧУНОВОДСТВЕНИ МЕТОД (наставак)

2.4. Рачуноводствени основ (наставак)

Финансијски извештаји су састављени у складу са концептом наставка пословања, који подразумева да ће Група наставити да послује у неограниченом периоду у предвидљивој будућности.

Упоредне податке представљају финансијски извештаји за годину и дан завршену 31. децембра 2021. године.

2.5. Концепт наставка пословања

Финансијски извештаји су састављени у складу са концептом наставка пословања, који подразумева да ће Група наставити да послује у неограниченом периоду у предвидљивој будућности. У циљу утврђивања оправданости ове претпоставке руководство Металац Групе анализирали су планове будућих новчаних токова.

Услед специјалне војне операције руских војних снага у Украјини започете у фебруару 2022. године, као и санкција које су САД и земље Европске Уније увеле Руској Федерацији те контра санкција које је увела Руска Федерација, дошло је до поремећаја у светским ланцима трговине и логистике. Ови поремећаји довели су до раста тржишних цена енергената и сировина које Група користи у процесу производње као и до волатилности девизних курсева.

Додатно, мере финансијског подстицаја које су земље уводиле између 2020. и 2021. године ради опоравка економије од кризе изазване пандемијом корона вируса, проузроковале су јачање инфлаторних притисака на глобалном нивоу као и поштравање монетарне и фискалне политике водећих централних банака и раст каматних стопа у 2022. години.

Као резултат, актуелна економска ситуација је неизвесна када је реч о потражњи за производним асортиманом Групе и анализа руководства узима у обзир оправдано могуће промене у ланцу снабдевања, тражњи и резултату.

Група се финансира из краткорочних средстава из пословања и банкарских кредита. Тренутна макроекономска дешавања нису имала значајан негативан утицај на финансијске резултате Групе. На основу спроведених процена, руководство оправдано очекује да Група има одговарајућа средства за наставак пословања у догледној будућности.

3. ПРЕГЛЕД ЗНАЧАЈНИЈИХ РАЧУНОВОДСТВЕНИХ ПОЛИТИКА

3.1. Приходи по основу уговора са купцима и остали приходи и расходи

Приходи по основу уговора са купцима се признају када се контрола над обећаним производима односно робом пренесе на купца и то у износу који одражава накнаду на коју Друштво очекује да има право у замену за односне производе/робу или услугу.

Уговори са купцима опредељују кључне комерцијалне услове на основу кога купци испостављају своје поруџбенице. Уговор са становишта признавања прихода се посматра као комбинација основног уговора са купцима и испостављених поруџбеница.

Конкретно, процес признавања прихода подразумева следећих 5 корака:

- Корак 1: Идентификовати уговор(е) са купцем;
- Корак 2: Утврдити обавезе извршења из уговора;
- Корак 3: Утврдити цену трансакције;
- Корак 4: Распоредити цену трансакције на обавезе извршења из уговора; и
- Корак 5: Признати приходе када ентитет испуни (или док испуњава) обавезу извршења.

3. ПРЕГЛЕД ЗНАЧАЈНИЈИХ РАЧУНОВОДСТВЕНИХ ПОЛИТИКА (наставак)

3.1. Приходи по основу уговора са купцима и остали приходи и расходи (наставак)

Група признаје приходе када је обавеза извршења испуњена (или током испуњења те обавезе), тј. када је 'контрола' над добрима или услугама у основи конкретне обавезе извршена пренета на купца

Политика признавања прихода

Купци стичу контролу над готовим производима и робом у моменту када се они испоруче на локацију купца (њихову фабрику или магацин) или у кругу производне фабрике Групе (у случају када купац организује превоз) и изврши прихват робе од стране купца (квалитативни и квантитативни пријем). Приход се генерише у том моменту са роком плаћања који се у већини случајева креће у распону од 30 до 90 дана .

Купци такође имају могућност авансног плаћања. На фактури су исказани рабати у складу са комерцијалном политиком Групе. Уговором са купцима могу бити уговорени накнадни рабати у виду периодичних продајних бонуса условљени оствареним продајним циљевима, затим учешћа у продајним акцијама, као и разна новчана давања директним и индиректним купцима. Група нема новчана давања купцима везаних за реализацију.

У случају када купац има уговором дефинисано право на попуст услед утврђеног лошијег квалитета достављених производа, приход је коригован за износ који представља очекивану вредност могућих исхода (ових попушта). С тим у вези, уместо прихода Група признаје обавезу за рефундацију; уз истовремено признавање имовине (и одговарајућу корекцију трошкова продаје/промене вредности залиха недовршене производње и готових производа) на основу овог права. На основу вишегодишњег искуства, и уз уважавање чињенице да је реч о брзом обрту производа која има релативно дужи рок трајања, Група је проценила да би ефекат обухватања ових попушта био нематеријалан за потребе састављања ових финансијских извештаја.

Уговорна имовина

Уговорна имовина је право на накнаду у замену за робу или услуге које је Група пренела купцу. Ако Друштво извршава своје уговорне обавезе преносом обећане робе или услуга пре него што купац плати накнаду или пре обавезе плаћања накнаде, уговорна имовина се признаје за зарађени део накнаде у вези са продајом који је услован.

Потраживање од купца

Потраживање од купца представља право Групе на износ накнаде који није услован (тј. само је неопходан проток времена пре него што накнада доспе на плаћање). У вези са рачуноводственим обухватањем потраживања од купаца погледати Напомену 22. Потраживања од купаца.

3.2. Трошкови одржавања и поправки

Трошкови одржавања и оправки основних средстава се покривају из прихода обрачунског периода у коме настану.

3.3. Трошкови позајмљивања

Трошкови позајмљивања који су директно приписиви стицању, изградњи или производњи средстава које се квалификују се укључују у набавну вредност тог средства и то до оног периода када су у суштини завршене све активности неопходне да би се средство припремило за планирану употребу или продају. Средства која се квалификују се односе на средства којем је обавезно потребан значајан временски период да би било спремно за своју намеравану употребу.

Приходи од инвестирања остварени на основу привременог инвестирања позајмљених средстава се одузимају од насталих трошкова позајмљивања намењених за финансирање средстава која се квалификују.

Сви остали трошкови позајмљивања се признају у рачуну добитка и губитка у периоду на који се односе.

3. ПРЕГЛЕД ЗНАЧАЈНИЈИХ РАЧУНОВОДСТВЕНИХ ПОЛИТИКА (наставак)

3.4. Прерачунавање износа у страним средствима плаћања

Функционална и извештајна валута Групе је Динар (РСД). Трансакције изражене у страниј валути иницијално се евидентирају у функционалној валути по званичном курсу важећем на дан сваке трансакције. Монетарна средстава и обавезе изражене у страниј валути се прерачунавају у њихову динарску противвредност по средњем курсу, важећем на дан биланса стања. Немонетарне ставке које се вреднују по принципу историјског трошка израженог у страниј валути прерачунате су по исторјиском курсу важећем на дан иницијалне трансакције. Немонетарне ставке вредноване по поштеној вредности изражене у страниј валути биће прерачунате применом курса важећег на дан процене.

Позитивне и негативне курсне разлике настале приликом прерачуна пословних трансакција у страним средствима плаћања и приликом прерачуна позиција биланса стања исказаних у страним средствима плаћања књижене су у корист или на терет биланса успеха, као добици или губици по основу курсних разлика.

За потребе састављања консолидованих финансијских извештаја средстава и обавезе друштва у иностранству прерачунати су у динаре по курсу на дан биланса стања. Биланс успеха и новчаних токова су прерачунати у динаре по средњем курсу датог периода, уколико кретања девизних курсева нису била значајна. Настале курсне разлике се признају као посебна компонента капитала.

3.5. Бенефиције за запослене

а) Порези и доприноси фондовима за социјалну сигурност запослених

У складу са прописима који се примењују у Републици Србији, друштва су у обавези да плаћају порезе и доприносе пореским органима и државним фондовима којима се обезбеђује социјална сигурност запослених. Ове обавезе укључују порезе и доприносе за запослене на терет послодавца у износима обрачунатим по стопама прописаним законским прописима. Друштва су, такође обавезна да од бруто зараде запослених обустави доприносе и да их, у име запослених, уплати фондовима. Порези и доприноси на терет послодавца и порези и доприноси на терет запосленог се књиже на терет расхода периода на који се односе.

б) Обавезе по основу отпремнина и јубиларних награда

Друштва су, у складу са одредбама Закона о раду, у обавези да запосленом приликом одласка у пензију исплати отпремнину, у висини три просечне зараде у Републици Србији, утврђене према последњем објављеном податку републичког органа надлежног за статистику.

3. ПРЕГЛЕД ЗНАЧАЈНИЈИХ РАЧУНОВОДСТВЕНИХ ПОЛИТИКА (наставак)

3.5. Бенефиције за запослене (наставак)

Запосленима за чијим је радом престала потреба, а којима није обезбеђено ни једно од права утврђених законом, послодавац ће исплатити отпремнину у висини збира трећине зараде запосленог за сваку навршену годину рада у првих 10 година проведених у радном односу и четвртине зараде запосленог за сваку наредну навршену годину рада у радном односу преко 10 година проведених у радном односу. Зарадом у смислу претходног става сматра се просечна зарада запосленог исплаћена за последња 3 месеца која претходе у месецу у којем се исплаћује отпремнина.

Такође, на основу Колективног уговора, друштва су у обавези да исплати и јубиларне награде запосленима у зависности од дужине непрекидног рада у друштву и то у висини од једне просечне зараде остварене у Друштву у месецу који претходи месецу у којем се исплаћује јубиларна награда за 20 година непрекидног рада, а једне ипо тако обрачунате зараде за 30 година рада у Друштву.

3.6. Порези и доприноси

3.6.1. Порез на добитак

Текући порез на добитак

Текући порез на добитак представља износ који се обрачунава применом прописане пореске стопе од 15% на основицу утврђену пореским билансом, коју представља износ добитка пре опорезивања по одбитку ефеката усклађивања прихода и расхода, у складу са пореским прописима Републике Србије, уз умањење за прописане пореске кредите.

Закон о порезу на добитак Републике Србије не предвиђа да се порески губици из текућег периода могу користити као основа за повраћај пореза плаћеног у претходним периодима. Међутим, губици из текућег периода исказани у пореском билансу могу се користити за умањење пореске основице будућих обрачунских периода, али не дуже од пет година. Порески губици настали пре 1. јануара 2010. године могу се преносити на рачун будућих добитака у периоду не дужем од десет година.

Одложени порез на добитак

Одложени порез на добитак се обрачунава коришћењем методе утврђивања обавеза према билансу стања, за привремене разлике проишле из разлике између пореске основе потраживања и обавеза и њихове књиговодствене вредности. Одложене пореске обавезе се признају за све опорезиве привремене разлике. Важеће пореске стопе на датум биланса стања се користе за утврђивање разграниченог износа пореза на добит. Одложена пореска средства се признају за све опорезиве привремене разлике, изузев:

- уколико одложене пореске обавезе проистичу из иницијалног признавања „goodwill-a“ или средстава и обавеза у трансакцији која није пословна комбинација и, у тренутку настанка нема утицаја на рачуноводствену добит нити на опорезиву добит или губитак; и
- на опорезиве привремене разлике у вези са учешћем у зависним друштвима, придруженим друштвима и заједничким улагањима где се тренутак укидања привремене разлике може контролисати и извесно је да привремена разлика неће бити укинута у догледном временском року.

Одложена пореска средства се признају за све опорезиве привремене разлике и пореске губитке и кредите, који се могу преносити у наредне фискалне периоде, до степена до којег ће вероватно постојати опорезиви добитак од којег се одложена пореска средства могу искористити, изузев

- уколико су одложена пореска средства која се односе на привремене разлике настала из иницијалног признавања средстава или обавеза у трансакцији која није пословна комбинација и, у тренутку настанка нема утицаја на рачуноводствену добит нити на опорезиву добит или губитак; и
- на опорезиве привремене разлике у вези са учешћем у зависним друштвима, придруженим друштвима и заједничким улагањима одложена пореска средства могу се признати само до мере до које је извесно да ће привремене разлике бити укинута у догледној будућности и да је ниво очекиваних будућих опорезивих добитака довољан да се све привремене разлике могу искористити.

3. ПРЕГЛЕД ЗНАЧАЈНИЈИХ РАЧУНОВОДСТВЕНИХ ПОЛИТИКА (наставак)

3.6. Порези и доприноси (наставак)

Књиговодствена вредност одложених пореских средстава преиспитује се на дан сваког биланса стања и умањује до мере до које више није извесно да је ниво очекиваних будућих опорезивих добитака довољан да се укупна вредност или део вредности одложених пореских средстава може искористити.

Одложена пореска средства и обавезе израчунавају се применом пореске стопе за коју се очекује да ће бити ефективна у години остварења пореских олакшица, односно измирења одложених пореских обавеза а на бази званичних пореских стопа и прописа на дан или након биланса стања.)

Одложени порез се књижи на терет или у корист биланса успеха, осим када се односи на позиције које се књиже директно у корист или на терет капитала, и у том случају се одложени порез такође распоређује у оквиру капитала. Одложена пореска средства и одложене пореске обавезе могу се приказати у пребијеном износу уколико постоји законом дефинисано право да се у пребијеном износу приказују текућа пореска средства и текуће пореске обавезе и уколико се одложени порези односе на истог пореског обвезника и на исту пореску јурисдикцију.

3.6.2. Порези и доприноси који не зависе од резултата

Порези и доприноси који не зависе од резултата укључују порез на имовину и друге порезе и доприносе који се плаћају према разним републичким и општинским прописима.

3.7. Резервисања

Резервисања се признају и врше када Предузеће има законску или уговорену обавезу као резултат прошлих догађаја и када је вероватно да ће одлив ресурса који стварају економске добити бити потребан када се измири обавеза и када се може поуздано проценити износ обавезе.

3.8. Некретнине, постројења и опрема

Почетно мерење некретнина, постројења и опреме, који испуњавају услове за признавање средстава, врши се по набавној вредности.

Набавну вредност чини вредност по фактури добављача, увећана за зависне трошкове набавке и трошкове довођења средства у стање функционалне приправности, умањена за било које трговинске попусте и рабате.

Накнадни издаци за некретнине, постројења и опрему признају се као средство само када се тим издацима побољшава стање средства изнад његовог првобитно процењеног стандардног учинка. Сви остали накнадно настали издаци признају се као расход у периоду у којем су настали.

Некретнине, постројења и опрема након почетног признавања исказују се по набавној вредности умањеној за укупан износ обрачунате амортизације и укупан износ губитка због обезвређења.

Добици или губици који проистекну из расходавања или отуђења признају се као приход или расход у билансу успеха.

Некретнине и опрема искњижавају се из евиденције по отуђењу или када се не очекују будуће економске користи од употребе или отуђења тог средства. Добици или губици по основу продаје или отписа основног средства (као разлика између нето продајне вредности и нето књиговодствене вредности) признају се у билансу успеха одговарајућег периода.

3. ПРЕГЛЕД ЗНАЧАЈНИЈИХ РАЧУНОВОДСТВЕНИХ ПОЛИТИКА (наставак)

3.9. Инвестиционе некретнине

Инвестиционе некретнине Групе су некретнине које Група, као власник, држи ради остваривања зараде од издавања некретнине или ради увећања вредности капитала или ради и једног и другог, а не ради употребе за пружање услуга или за потребе административног пословања или продаје у оквиру редовног пословања. Почетно мерење инвестиционе некретнине приликом стицања врши се по набавној вредности. Инвестиционе некретнине почетно се евидентирају по набавној вредности коју чини вредност по фактури добављача, увећана за зависне трошкове и трошкове довођења средства у стање функционалне приправности, умањена за трговинске попусте и рабате. Након почетног признавања, накнадно мерење инвестиционе некретнине врши се по набавној вредности умањеној за укупан износ исправки вредности по основу амортизације и укупан износ исправке вредности по основу обезвређења..

3.10. Амортизација

Амортизација некретнина, постројења и опреме обрачунава се пропорционалним методом, током процењеног века корисне употребе. Корисни век употребе и стопе амортизације за главне групе средстава су следеће:

	<u>Корисни век у годинама</u>	<u>Стопа амортизације</u>
Грађевински објекти		
- Стамбене зграде, управне зграде	50	2.0%
- Фабричке хале	40	2.5%
- Остали грађевински објекти	10	10.0%
Опрема		
- Производна и преносна опрема и постројења	10 - 13	7.7% - 10.0%
- Транспортна средства	8	12.5%
- Канцеларијски намештај и пословни инвентар у трговини	7 - 9	11.1% - 14.3%
- Погонски и пословни инвентар, алати, уређаји, телекомуникациона опрема	5	20.0%
- Канцеларијска и рачунарска опрема	4	25.0%
- Остала непоменута средства	6	16.7%

3.11. Нематеријална улагања

Нематеријална улагања односе се на купљени софтвер и почетно се признају по набавној вредности или цени коштања. Након почетног признавања, нематеријално улагање се вреднује по набавној вредности или цени коштања умањеној за укупну амортизацију и укупне губитке због умањења вредности. Амортизација нематеријалног улагања са ограниченим веком употребе признаје се у билансу успеха у оквиру трошкова амортизације. Стопа амортизације за нематеријалну имовину је 20%. За амортизацију Група примењује пропорцијални метод амортизације.

3.12. Обезвређење имовине

На сваки датум биланса стања, Група преиспитује књиговодствене износе своје материјалне имовине да би утврдило постоје ли наговештаји да је дошло до губитака услед умањења вредности наведене имовине. Ако постоје такве назнаке, процењује се надокнадиви износ средства да би се могао утврдити евентуални губитак настао умањењем. Ако није могуће проценити надокнадиви износ појединог средства, Група процењује надокнадиви износ јединице која генерише новац, а којој то средство припада.

Надокнадива вредност је нето продајна цена или вредност у употреби, зависно од тога која је виша. За потребе процене вредности у употреби, процењени будући новчани токови дисконтују се до садашње вредности применом дисконтне стопе пре опорезивања која одражава садашњу тржишну процену временске вредности новца и ризике специфичне за то средство.

3. ПРЕГЛЕД ЗНАЧАЈНИЈИХ РАЧУНОВОДСТВЕНИХ ПОЛИТИКА (наставак)

3.12. Обезвређење имовине (наставак)

Ако је процењени надокнадиви износ средства (или јединице која генерише новац) мањи од књиговодственог износа, онда се књиговодствени износ тог средства (или јединице која генерише новац) умањује до надокнадивог износа. Губици од умањења вредности признају се одмах као расход у билансу успеха за период.

На дан 31. децембра 2022. године, на основу процене руководства Групе не постоје индиције да је вредност нематеријалних улагања, некретнина и опреме обезвређена.

3.13. Лизинг

МСФИ 16 дефинише нове или измењене захтеве у вези са рачуноводством лизинга, уводећи значајне промене у рачуноводство корисника лизинга (закупца) тако што уклања разлику између финансијског и оперативног лизинга и захтева признавање средства које представља право коришћења предмета лизинга и обавезу по основу лизинга на датум почетка закупа за све уговоре о лизингу, осим краткорочних закупа и оних закупа где је вредност лизинга мала.

Приликом примене МСФИ 16 на закупе, Група признаје средства која представљају право коришћења и обавезе по основу лизинга у билансу стања, која се почетно одмеравају по садашњој вредности будућих плаћања лизинга и признаје трошкове амортизације средстава која су право коришћења и расходе камате на обавезу по основу лизинга у билансу успеха.

Лизинг претходно класификован као финансијски лизинг – Код уговора о лизингу који су у складу са МРС 17 класификовани као финансијски лизинг, књиговодствене вредности предмета лизинга с једне стране и обавезе по основу финансијског лизинга са друге стране, утврђене применом МРС 17 непосредно пре датума почетне примене новог стандарда рекласификују се на вредност средстава која представљају право коришћења односно вредност обавеза по основу лизинга без икаквих корекција.

Одмеравање вредности

Обавеза по основу лизинга се почетно одмерава по нето садашњој вредности свих будућих плаћања лизинга дисконтваних по каматној стопи обухваћеној лизингом (имплицитној каматној стопи). Уколико се она не може лако одредити, Група користи своју инкременталну стопу задуживања.

Будућа лизинг плаћања, која се након дисконтовања укључују у вредност обавезе по основу лизинга обухватају:

- фиксна плаћања (укључујући варијабилна плаћања која су по својој суштини фиксна) умањена за евентуалне примљене подстицаје у вези са закупом
- варијабилна лизинг плаћања, односно плаћања која зависе од тржишних индекса или стопа, која се почетно одмеравају на датум почетка лизинга, применом тржишног индекса или стопе
- цену коштања опције откупа уколико је разумно сигурно да ће се опција искористити
- казне за раскид уговора, уколико је разумно вероватно да ће се искористити опција раскида.

Након почетног признавања, обавеза по основу лизинга се повећава за приписану камату (применом ефективне каматне стопе) и умањује за извршена плаћања лизинг обавезе.

3. ПРЕГЛЕД ЗНАЧАЈНИЈИХ РАЧУНОВОДСТВЕНИХ ПОЛИТИКА (наставак)

3.13. Лизинг (наставак)

Средства са правом коришћења се почетно вреднују по набавној вредности, која се иницијално састоји од вредности иницијално признате обавезе по основу лизинга, износа унапред плаћених лизинг обавеза и датих депозита пре датума почетка лизинга, умањена за евентуалне лизинг подстицаје примљене од даваоца лизинга и умањена за све почетне директне трошкове. Средство са правом коришћења се накнадно одмерава по набавној вредности умањеној за акумулирану исправку вредности и губитке по основу обезвређења.

Средства са правом коришћења се амортизују током периода трајања лизинга или корисног економског века предмета лизинга, у зависности од тога који је краћи.

Варијабилна плаћања која не зависе од индекса или стопе не укључују се у одмеравање обавезе по основу лизинга односно средства са правом коришћења. Таква плаћања се признају као расход у периоду у којем су настала.

Рачуноводствене политике у примени до 1.1.2021. године – МРС 17 Лизинг

По основу уговора о лизингу Група се појављује као корисник лизинга. Група класификује лизинг као финансијски у случају када је уговором регулисано да се у основи сви ризици и користи по основу власништва над предметом лизинга преносе на корисника лизинга. Сви остали уговори о лизингу се класификују као уговори о оперативном лизингу.

Средства које се држе по основу уговора о финансијском лизингу се признају као средства Групе по њиховој фер вредности или, ако је та вредност нижа, по садашњој вредности минималних лизинг рата, утврђених на почетку трајања уговора о лизингу. На дан биланса стања обавеза за лизинг је исказана по садашњој вредности минималних лизинг плаћања.

Лизинг рате су подељене на део који се односи на финансијски трошак и део који умањује обавезу по основу финансијског лизинга, тако да се постигне константна каматна стопа на преосталом делу обавезе. Финансијски трошак се исказује директно као расход периода.

На почетку уговора, Група процењује да ли уговор садржи лизинг компоненту или представља лизинг. Тачније, анализира се да ли уговор преноси право на контролу коришћења одвојивих средстава током дефинисаног временског периода, у замену за накнаду.

Група као купац

Група примењује јединствени приступ признавања и мерења за све закупе, осим за краткорочни закуп и закуп средстава мале вредности. Група признаје лизинг обавезе за плаћање закупа и право на коришћење које представља право на коришћење основних средстава.

Право на коришћење средстава

Група признаје право на коришћење имовине на дан почетка закупа (тј. на датум када је имовина доступна за употребу). Право на коришћење имовине вреднује се у висини набавне вредности, умањене за акумулирану амортизацију и губитке од обезвређења, и прилагођава се било којем накнадном мерењу обавеза по основу лизинга. Набавна вредност права на коришћење средстава укључује износ признатих лизинг обавеза, иницијалних директних трошкова и лизинг плаћања извршених на дан или пре датума почетка, умањене за примљене подстицаје за закуп.

Право на коришћење средстава амортизује се пропорционално, на период краћи од рока трајања закупа или процењеног корисног века имовине.

3. ПРЕГЛЕД ЗНАЧАЈНИЈИХ РАЧУНОВОДСТВЕНИХ ПОЛИТИКА (наставак)

3.13. Лизинг (наставак)

Обавезе по основу лизинга

На дан почетка закупа, Група признаје обавезе по основу лизинга, мерене по садашњој вредности лизинг плаћања која треба да се изврше током трајања закупа. Лизинг плаћања укључују фиксне исплате, умањене за сва потраживања по основу подстицаја за закуп, варијабилне исплате закупа које зависе од индекса или стопе, и за износе за које се очекује да ће бити сигурно плаћени за резидуалну вредност. Лизинг плаћања такође укључују цену извршења куповне опције за коју је разумно очекивано да ће се извршити од стране Групе и плаћање пенала за раскид уговора, ако је опција раскида коју Група може да искористи у току трајања уговора.

Варијабилна лизинг плаћања која не зависе од индекса или стопе признају се као расходи (осим ако су настали за производњу залиха) у периоду у ком су настали догађаји или услови који доводе до плаћања.

При израчунавању садашње вредности лизинг плаћања, Група користи своју инкременталну стопу задуживања на дан почетка закупа, јер имплицитна каматна стопа за лизинг није лако утврдива. Након датума почетка, износ лизинг обавеза се повећава за обрачунату камату за протекли период и умањује се за извршена лизинг плаћања. Поред тога, књиговодствена вредност лизинг обавеза се поново мери ако постоји модификација уговора, промена трајања закупа, промена плаћања закупа (нпр. промене у будућим плаћањима које су последица промене индекса или стопе коришћене за утврђивање таквих плаћања закупа) или промена у процени опције за куповину основног средства које је предмет закупа.

Краткорочни закупи и закупи средстава мале вредности

Група примењује изузеће од признавања краткорочног закупа за своје краткорочне закупе машина и опреме (тј. оне закупе који имају рок трајања краћи од 12 месеци од датума почетка и не садрже опцију куповине). Такође се примењује изузеће од признавања за закуп средстава мале вредности на закуп канцеларијске опреме. Лизинг плаћања код краткорочних закупа и закупа средстава мале вредности признају се као расход, пропорционално у току периода трајања закупа.

Група као давалац закупа

Лизинг је класификован као оперативни у случају када је уговором регулисано да се сви ризици и користи везани за власништво над средством не преносе на корисника лизинга.

Сва плаћања током године по основу оперативног лизинга, а која се односе на промет услуга и добара која немају једнократни ефекат, разграничавају се линеарно и евидентирају као трошак у билансу успеха током периода трајања закупа.

3.14. Залихе

Залихе се исказују по цени коштања или по нето продајној вредности у зависности која је нижа. Нето продајна вредност је цена по којој залихе могу бити продате у нормалним условима пословања након умањења цене за трошкове продаје.

Залихе материјала се евидентирају по планским ценама. На крају обрачунског периода врши се свођење планских на стварну цену алокацијом просечних одступања између трошкова реализованих производа и залиха на стању.

Вредност производње у току и готових производа укључују све директне трошкове производње, као и одговарајући део трошкова погонске режије.

3. ПРЕГЛЕД ЗНАЧАЈНИЈИХ РАЧУНОВОДСТВЕНИХ ПОЛИТИКА (наставак)

3.14. Залихе (наставак)

Залихе робе у магацину евидентирају се по набавним ценама, а залихе робе у малопродаји по малопродајним ценама. На крају обрачунског периода врши се свођење вредности залиха на набавну вредност алокацијом разлике у цени, израчунате на просечној основи, између набавне вредности продате робе и робе на стању на крају године.

Теређењем осталих расхода врши се исправка вредности залиха у случајевима када се оцени да је потребно свести њихову вредност на нето очекивану продајну вредност (укључујући залихе са успореним обртом, сувишне и застареле залихе). Оштећене залихе и залихе које по квалитету не одговарају стандардима се отписују.

3.15. Финансијски инструменти

Финансијска средства и финансијске обавезе се евидентирају у билансу стања Групе, од момента када се Група уговорним одредбама везала за инструмент. Куповина или продаја финансијских средстава признаје се применом обрачуна на датум поравнања, односно датум када је средство испоручено другој страни.

Финансијска средства престају да се признају када Група изгуби контролу над уговорним правима над тим инструментима, што се дешава када су права коришћења инструмената реализована, истекла, напуштена или уступљена. Финансијска обавеза престаје да се признаје када је обавеза предвиђена уговором испуњена, отказана или истекла.

Дугорочни финансијски пласмани

Дугорочни финансијски пласмани обухватају учешћа у капиталу пословних банака, осигуравајућих организација, друштва као и остале дугорочне пласмане. Учешћа у капиталу банака која се котирају на берзи се почетно одмеравају по набавној вредности. Накнадно одмеравање се врши, на сваки датум билансирања стања, ради усклађивања њихове вредности са тржишном вредношћу. Други дугорочни финансијски пласмани су исказани по методу набавне вредности која се умањује за обезвређања на основу процене руководства ради свођења на њихову надокнадиву вредност.

Потраживања од купаца, краткорочни финансијски пласмани и остала краткорочна потраживања

Потраживања од купаца, краткорочни финансијски пласмани и остала краткорочна потраживања исказују се по номиналној вредности, умањеној за исправке вредности извршене на основу процене њихове наплативости од стране руководства.

Готовина и готовински еквиваленти

Под готовином и готовинским еквивалентима у финансијским извештајима Групе исказују се готовина у благајни и стања на текућим динарским и девизним рачунима и остала новчана средства расположива до три месеца.

Финансијске обавезе

Класификација као финансијска обавеза или капитал

Дужнички или власнички инструменти су класификовани или као финансијске обавезе или као инструмент капитала у складу са суштином уговорног ангажмана.

Финансијске обавезе

Финансијске обавезе класификују се као "финансијске обавезе по фер вредности кроз биланс успеха" или "остале финансијске обавезе".

3. ПРЕГЛЕД ЗНАЧАЈНИЈИХ РАЧУНОВОДСТВЕНИХ ПОЛИТИКА (наставак)

3.15. Финансијски инструменти (наставак)

Финансијске обавезе по фер вредности кроз биланс успеха

Финансијске обавезе су класификоване као финансијске обавезе “по фер вредности кроз биланс успеха” уколико је финансијска обавеза расположива за продају или је исказана као финансијска обавеза “по фер вредности кроз биланс успеха”.

Финансијска обавеза је класификована као расположива за продају ако:

- је стечена са циљем продаје у блиској будућности; или
- је део идентификованог портфолија финансијских инструмената којима Група управља, и који се понаша по шаблону краткорочне зараде; или
- је деривативни инструмент који није окарактерисан и не користи се као инструмент заштите.

Финансијска обавеза може бити призната као финансијска обавеза исказана по фер вредности кроз биланс успеха иако није "намењена за трговање" уколико:

- таква класификација елиминира или значајно редукује неконзистентност мерења и признавања која би иначе настала; или
- је финансијска обавеза део групе финансијских средстава или обавеза, чији је учинак мерен на бази фер вредности, у складу с документованим управљањем ризика Групе или њеном инвестиционом стратегијом, и информацијама око интерног груписања средстава на тој основи; или
- је део уговора који садржи један или више уграђених дериватива, а према МРС 39: “Финансијски инструменти: Признавање и мерење” који каже да сви елементи оваквог комбинованог уговора могу бити квалификовани исказани по фер вредности кроз биланс успеха.

Финансијске обавезе по фер вредности кроз биланс успеха исказују се по фер вредности где се резултирајућа добит или губитак признају у билансу успеха. Нето добит или губитак признат у билансу успеха укључује камате плаћене по овом основу.

Остале финансијске обавезе

Остале финансијске обавезе, укључујући и обавезе према добављачима, се процењују по њиховој номиналној вредности.

Престанак признавања финансијске обавезе

Група престаје да признаје финансијску обавезу када, и само када, су обавезе Групе престале, отказане или истичу.

4. ПРЕГЛЕД ЗНАЧАЈНИЈИХ РАЧУНОВОДСТВЕНИХ ПРОЦЕНА

Презентација финансијских извештаја захтева од руководства Групе коришћење најбољих могућих процена и разумних претпоставки, које имају ефекта на презентирани вредности средстава и обавеза као и обелодањивање потенцијалних потраживања и обавеза на дан састављања финансијских извештаја, као и прихода и расхода у току извештајног периода. Ове процене и претпоставке су засноване на информацијама расположивим на дан састављања финансијских извештаја.

У наставку су приказане кључне претпоставке везане за будућност и остали извори процењивања неизвесности на датум биланса стања које представљају значајан ризик, за материјалне корекције износа позиција биланса стања у следећој финансијској години.

4.1. Амортизација и стопа амортизације

Обрачун амортизације и стопе амортизације су засноване на пројектованом економском веку трајања некретнина, постројења и опреме. Једном годишње Група процењује економски век на основу тренутних предвиђања.

4.2. Исправка вредности потраживања и краткорочних финансијских пласмана

Група обрачунава обезвређење сумњивих потраживања од купаца и краткорочних финансијских пласмана на основу процењених губитака који настају, ако дужници нису у могућности да изврше плаћања. У процени одговарајућег износа губитка од обезвређења за сумњива потраживања, Група се ослања на старост потраживања, раније искуство са отписом, бонитет купаца и променама у условима плаћања. Ово захтева процене везане за будуће понашање купаца и тиме изазване будуће наплате.

4.3. Исправка вредности залиха

Група редовно прати стање залиха. Врши се анализа са аспекта употребљивости, рока трајања и вредности залихе. Залихе које су неупотребљиве и којима је прошао рок трајања у целости се отписују на терет периода. За оне залихе код којих је дошло до успореног кретања, а функционално и економски нису неупотребљиве врши се процена вредности. За ту врсту залиха на бази критеријума да није било улаза и излаза дужем у периоду од годину дана врши се исправка вредности. Залиха учинак полу производ и готових производа која се води по цени коштања на крају године се упоређује са нето продајном ценом и по потреби, ако је продајна цена нижа иста се своди на њу.

4.4. Резервисања за судске спорове

Генерално, резервисања су у значајној мери подложна проценама. Група процењује вероватноћу да се нежељени случајеви могу догодити као резултат прошлих догађаја и врши процену износа који је потребан да се измири обавеза. Иако Група поштује начело опрезности приликом процене, с обзиром да постоји велика доза неизвесности, у одређеним случајевима стварни резултати могу одступати од ових процена.

4.5. Бенефиције запослених

Садашња вредност обавеза за отпремнине за одлазак у пензију, јубиларне награде и неискоришћене годишње одморе утврђује се актуарском проценом. Актуарска процена подразумева коришћење претпоставки везаних за дисконтну стопу, предвиђени раст зарада, стопу смртности и флукуацију запослених. При одређивању одговарајуће дисконтне стопе руководство Групе полази од каматне стопе која би била еквивалентна стопи на обвезнице Групе. Стопа смртности је базирана на јавно доступним таблицама морталитета. Будући раст зарада базиран је на очекиваним стопама инфлације.

4. ПРЕГЛЕД ЗНАЧАЈНИЈИХ РАЧУНОВОДСТВЕНИХ ПРОЦЕНА (наставак)

4.6. Фер вредност

Фер вредност финансијских инструмената за које не постоји активно тржиште је одређена применом одговарајућих метода процене. Руководство Групе примењује професионални суд приликом избора одговарајућих метода и претпоставки.

Пословна политика Групе је да обелодани информације о правичној (фер) вредности финансијске активе и пасиве за коју постоје званичне тржишне информације и када се правична вредност значајно разликује од књиговодствене вредности. У Републици Србији не постоји довољно тржишног искуства, као ни стабилности и ликвидности код куповине и продаје потраживања и остале финансијске активе и пасиве, пошто званичне тржишне информације нису у сваком тренутку расположиве. Стога, правичну вредност није могуће поуздано утврдити у одсуству активног тржишта. Руководство Групе врши процену ризика и, у случајевима када се оцени да вредност по којој се имовина води у пословним књигама неће бити реализована, врши исправку вредности. По мишљењу руководства Групе, износи у овим финансијским извештајима одражавају вредност која је, у датим околностима, најверодостојнија и најкориснија за потребе извештавања.

Фер вредност дериватних финансијских инструмената за које постоји активно тржиште, је тачно одређена и не подразумева процену ризика од стране Руководства Групе.

5. ПРИХОДИ ОД ПРОДАЈЕ РОБЕ, ПРОИЗВОДА И УСЛУГА

	У хиљадама динара	
	2022.	2021.
<i>Приход од продаје робе</i>		
Приходи од продаје домаће тржиште	7,224,343	6,198,581
Приходи од продаје ино тржиште	350,201	334,376
	7,574,544	6,532,957
<i>Приход од продаје производа и услуга</i>		
Приходи од продаје домаће тржиште	2,842,544	2,475,240
Приходи од продаје ино тржиште	2,996,586	2,854,319
	5,839,130	5,329,559
	13,413,674	11,862,516

5.1 НАБАВНА ВРЕДНОСТ ПРОДАТЕ РОБЕ

	У хиљадама динара	
	2022.	2021.
Набавна вредност продате робе домаће тржиште	6,002,690	5,157,219
Набавна вредност продате робе ино тржиште	280,592	266,595
	6,283,282	5,423,814

6. ПОСЛОВНА И ТРЖИШНА СЕГМЕНТАЦИЈА

Производи и услуге у оквиру пословних сегмената

За потребе руковођења, Група је организована у седам пословних сегмената. Ови сегменти су основа на којој Група извештава своје примарне информације о сегментима. Основни производи и услуге сваког од ових сегмената су као што следи:

- *Посуђе* - производња и продаја свих врста посуђа-емајлираног, тефлонизираниог, алуминијумског и инок посуђа.
- *Бојлери* – производња и продаја акумулационих бојлера од 50, 80 и 120 литара са емајлираним и инок казаном и малолитражних бојлера од 5 и 10 литара.
- *Амбалажа* – Производња и продаја свих врста транспортних и офсет кутија.
- *Судопере* – производња и продаја инок једноделних и дводелних судопера, производа од ливених полимера и гранитне судопере.
- *Ауто делови* – производња и продаја спона, зглобова и вођица мостова за путнице аутомобиле, камионе и пољопривредне машине.
- *Трговине* - малопродаја и велепродаја робе углавном из производног програма осталих сегмената.

Услуге Холдинга - у свом делокругу рада задржава холдинг активности-управљање и финансирање, а поред тога задржава обављање услуга транспорта, ресторана, заштите, безбедности и одржавања фабричког круга. Поред тога, највећи део некретнина, постројења и опреме који се налазе у власништву Групе се изнајмљују новоорганизованим друштвима.

6. ПОСЛОВНА И ТРЖИШНА СЕГМЕНТАЦИЈА (наставак)

Приходи од продаје робе, производа и услуга по пословним сегментима

	Екстерна продаја		Интерна продаја		У хиљадама динара Укупно	
	2022.	2021.	2022.	2021.	2022.	2021.
	Посуђе	1,643,510	1,671,400	1,432,101	1,410,071	3,075,611
Бојлери	616,146	494,299	146,304	174,611	762,450	668,910
Амбалажа	417,080	319,513	221,385	227,801	638,465	547,314
Судопере	427,268	331,794	103,649	121,655	532,489	453,449
Ауто делови	436,528	364,789	1,478	3,017	438,006	367,806
Трговина	9,741,040	8,459,312	321,776	538,091	10,062,816	8,997,403
Услуге Холдинга	130,530	221,409	565,276	438,670	695,806	660,079
Укупно за све сегменте					16,205,643	14,776,432
Елиминације интерне продаје					(2,791,969)	(2,913,916)
Консолидовани приходи од продаје					13,413,674	11,862,516

Резултат по пословним сегментима

	У хиљадама динара	
	2022.	2021.
Посуђе	301,388	304,900
Бојлери	21,359	25,381
Амбалажа	26,305	26,135
Судопере	10,850	22,184
Ауто делови	30,057	20,172
Трговина	321,056	234,518
Услуге Холдинга	254,642	266,223
Укупно за све сегменте	965,657	899,513
Елиминације интерних односа	(234,164)	(196,187)
Добит пре опорезивања	731,493	703,326
Порески расход периода	(114,288)	(116,313)
Одложени порески приход (расход) периода	(922)	8,355
Нето добитак	616,283	595,368

Резултат сегмента представља профит/(губитак) сваког сегмента, са укљученом алокацијом свих трошкова, и то на бази прихода остварених од стране сваког сегмента посебно, а пре елиминације интерних односа. То представља критеријум који се извештава према руководиоцима надлежним за доношење кључних одлука, у циљу алокације адекватних ресурса сегментима, као и анализе њихових резултата.

6. ПОСЛОВНА И ТРЖИШНА СЕГМЕНТАЦИЈА (наставак)

Средства и обавезе по пословним сегментима

	Обртна имовина		У хиљадама динара Укупне обавезе	
	2022.	2021.	2022.	2021.
Посуђе	2,741,761	2,631,413	1,807,914	1,822,298
Бојлери	435,092	361,050	417,350	362,030
Амбалажа	281,165	279,480	134,775	150,394
Судопере	322,798	288,006	339,410	251,770
Ауто делови	304,136	212,018	364,914	190,830
Трговина	3,835,552	3,611,718	3,338,967	3,287,043
Услуге Холдинга	608,655	953,783	274,067	441,631
Укупно за све сегменте	8,529,159	8,337,468	6,677,397	6,505,996
Елиминације интерних односа	1,946,943	2,454,341	2,407,985	3,073,841
Консолидовано	6,582,216	5,883,127	4,269,412	3,432,155

У циљу праћења резултата сегмената и алокације адекватних ресурса између сегмената, Група је извршила алокацију обртне имовине и укупних обавеза у извештајне сегменте, обзиром да су то подаци који се достављају лицима који доносе пословне одлуке. Средства која се заједнички користе од стране извештајних сегмената, као и обавезе које су заједничке за сегменте, алоциране су у оквиру остварених прихода сваког извештајног сегмента засебно.

Остале информације по сегментима

	Набавка основних средстава и нематеријалних улагања		У хиљадама динара Трошкови амортизације	
	2022.	2021.	2022.	2021.
Посуђе	74,044	571,541	157,161	155,831
Бојлери	43,578	111,338	41,078	36,972
Амбалажа	8,541	65,126	26,488	29,627
Судопере	92,783	92,673	43,756	43,952
Ауто делови	131,478	23,509	36,787	33,464
Трговина	194,657	558,613	195,540	165,115
Услуге Холдинга	397,141	125,760	95,537	108,462
Укупно за све сегменте	942,222	1,548,560	596,347	573,423
Елиминација интерних односа	58,477	796,616	157,170	157,119
Консолидовано	883,745	751,944	439,177	416,304

6. ПОСЛОВНА И ТРЖИШНА СЕГМЕНТАЦИЈА (наставак)

Приходи од продаје производа, роба и услуга на иностраном тржишту по географским подручјима

	У хиљадама динара	
	2022.	2021.
Русија	615,463	504,860
Босна и Херцеговина	551,039	494,182
Црна Гора	495,714	390,087
Немачка	223,323	285,958
Хрватска	211,164	288,303
Америка	200,693	258,068
Финска	119,435	115,500
Македонија	112,542	108,315
Словенија	106,792	135,590
Чешка	104,205	30,188
Француска	81,054	66,138
Холандија	70,031	61,208
Косово	56,157	59,675
Бугарска	51,009	67,586
Украјна	49,896	55,879
Луксебург	34,631	
Енглеска	30,162	56,160
Швајцарска	26,043	20,250
Румунија	25,092	
Мађарска	23,723	16,161
Италија	17,627	20,617
Шведска	14,477	15,085
Шпанија	10,886	16,583
Остали	115,197	122,302
	3,346,355	3,188,695

Некретнине, постројења и опрема по географским подручјима су приказана у табели која следи:

	У хиљадама динара	
	2022.	2021.
Србија	3,697,537	3,259,326
Русија	9,494	9,552
Хрватска	2,827	1,491
Црна Гора	65,345	67,792
Украјина	129	208
	3,775,332	3,338,369

7. ОСТАЛИ ПОСЛОВНИ ПРИХОДИ

	У хиљадама динара	
	2022.	2021
Приходи од премија, субвенција и дотација	13,709	100,959
Закупнине	64,622	64,460
Приходи од продаје отпада	76,670	76,286
Приходи по основу маркетинга	31,655	97,753
Остали пословних приходи	35,872	52,055
	208,819	290,554
	222,528	391,513

8. ТРОШКОВИ МАТЕРИЈАЛА И ЕНЕРГИЈЕ

	У хиљадама динара	
	2022.	2021.
Трошкови материјала за израду	2,097,709	1,917,639
Трошкови осталог материјала	239,000	195,280
Трошкови горива и енергије	397,873	355,705
	2,734,582	2,468,624

9. ТРОШКОВИ ЗАРАДА, НАКНАДА ЗАРАДА И ОСТАЛИ ЛИЧНИ РАСХОДИ

	2022.	2021.
Бруто зараде и накнаде запосленима	2,135,005	1,900,471
Доприноси на терет послодавца	379,306	348,951
Накнаде трошкова превоза запосленима	61,943	61,899
Накнада трошкова запосленима на службеним путовањима	43,845	29,354
Јубиларне награде	151,864	75,220
Привремени и повремени послови	7,506	12,832
Накнада члановима надзорног и управног одбора	22,118	22,952
Стипендије	16,823	16,512
Остали лични расходи	48,980	26,336
	2,867,390	2,494,527

10. ТРОШКОВИ РЕЗЕРВИСАЊА

	У хиљадама динара	
	2022.	2021.
Трошкови резервисања за гарантни рок	4,800	11,800
Трошкови резервисања за бенефиције за запослене	62,405	43,740
Остала резервисања	38,237	42,876
	105,442	98,416

НАПОМЕНЕ УЗ КОНСОЛИДОВАНЕ ФИНАНСИЈСКЕ ИЗВЕШТАЈЕ
31. децембар 2022. године

11. ТРОШКОВИ ПРОИЗВОДНИХ УСЛУГА

	У хиљадама динара	
	2022.	2021.
Транспортне услуге	132,247	93,516
Закупнине	65,076	75,788
Одржавање	77,868	96,904
Трошкови реклама	143,606	122,651
Провизије извозника	8,196	46,800
Трошкови сајмова	24	672
Комуналне услуге	23,319	24,308
Накнада за коришћење пута	20,263	18,657
Услуге израде учинака	32,545	21,784
Остали пословни расходи	73,313	59,215
	576,457	560,295

Остали пословни расходи највећим делом се односе на трошкове анализе узорака материјала и производа, услуга контакт центра, регистрације возила, трошкови часописа и књига, збрињавања опасних материја, други трошкови шпедитерских услуга и сл.

12. НЕМАТЕРИЈАЛНИ ТРОШКОВИ

	У хиљадама динара	
	2022.	2021.
Индириектни порези и доприноси	47,620	46,215
Професионалне услуге	56,488	39,124
Премије осигурања	21,947	17,777
Банкарске провизије	35,390	29,120
Трошкови репрезентације	20,998	14,332
Чланарине	5,961	6,833
Остали пословни расходи	14,921	24,576
	203,325	177,977

13. ФИНАНСИЈСКИ ПРИХОДИ

	У хиљадама динара	
	2022.	2021.
Приходи од камата	89,297	86,424
Позитивне курсне разлике	179,689	75,622
Приходи по основу ефеката валутне клаузуле	1,210	5
Остали финансијски приходи	21,472	10,495
	291,668	172,546

14. ФИНАНСИЈСКИ РАСХОДИ

	У хиљадама динара	
	2022.	2021.
Расходи камата	37,215	17,686
Негативне курсне разлике	142,755	38,583
Расходи по основу ефеката валутне клаузуле	40	14
Остали финансијски расходи	31,570	19,014
	211,580	75,297

НАПОМЕНЕ УЗ КОНСОЛИДОВАНЕ ФИНАНСИЈСКЕ ИЗВЕШТАЈЕ

31. децембар 2022. године

15. ПРИХОДИ ОД УСКЛАЂЕЊА ВРЕДНОСТИ ОСТАЛЕ ИМОВИНЕ КОЈА СЕ ИСКАЗУЈЕ ПО ФЕР ВРЕДНОСТИ КРОЗ БИЛАНС УСПЕХА

	У хиљадама динара	
	2021.	2020.
Приходи од усклађивања потраживања	28,661	10,865
	28,661	10,865

16. РАСХОДИ ОД УСКЛАЂЕЊА ВРЕДНОСТИ ОСТАЛЕ ИМОВИНЕ КОЈА СЕ ИСКАЗУЈЕ ПО ФЕР ВРЕДНОСТИ КРОЗ БИЛАНС УСПЕХА

	У хиљадама динара	
	2022.	2021.
Обезвређење потраживања и краткорочних финансијских пласмана	64,645	70,125
	64,645	70,125

17. ОСТАЛИ ПРИХОДИ

	У хиљадама динара	
	2022.	2021.
Наплаћена исправљена потраживања	4,399	727
Добици од продаје основних средстава	7,566	15,567
Добици од продаје материјала	20,049	12,687
Вишкови робе и материјала	11,253	8,728
Приходи од укидања дугорочних резервисања	27,035	18,830
Остали приходи	44,654	20,169
	114,956	76,708

Остали приходи највећим делом се односе на наплату потраживања настала по основу судског спора.

18. ОСТАЛИ РАСХОДИ

	У хиљадама динара	
	2022.	2021.
Губици по основу продаје и расходовања некретнина и опреме	2,037	7,291
Мањкови	14,942	12,664
Донације	64,275	74,669
Расходовање залиха материјала и робе	24,540	22,978
Остало	33,549	60,197
	139,343	177,799

Донације исказане у пословној 2022. годину у износу од 64,275 хиљада динара (2021. године 74,669 хиљада динара) највећим делом у износу од 40,800 хиљада динара се односе на донације за покриће трошкова такмичења ФК Металац, Горњи Милановац у Првој лиги Србије.

НАПОМЕНЕ УЗ КОНСОЛИДОВАНЕ ФИНАНСИЈСКЕ ИЗВЕШТАЈЕ

31. децембар 2022. године

19. ЗАРАДА ПО АКЦИЈИ

	У хиљадама динара	
	2022.	2021.
Нето добитак који припада власницима матичног друштва	588,099	570,217
Просечан пондерисани број акција	1,934,725	1,934,870
Основна зарада по акцији (у динарима)	303,97	294,70

Основна зарада по акцији изражава се тако што се добит која припада акционарима матичног Друштва који поседују обичне акције подели пондерисаним просечним бројем обичних акција у оптицају за период, искључујући обичне акције које је матично Друштво откупило и које држи као откупљене сопствене акције.

20. ПОРЕЗ НА ДОБИТАК

а) Компоненте пореза на добитак

	У хиљадама динара	
	2022.	2021.
Порески расход периода	(114,288)	(116,313)
Одложени порески приход/(расход) периода	(922)	8,355
	(115,210)	(107,958)

б) Усаглашавање износа пореза на добит у билансу успеха и производа добити пре опорезивања и прописане пореске стопе

	У хиљадама динара	
	2022.	2021.
Нето добитак пре опорезивања	731,493	703,326
Порез на добитак обрачунат по законској стопи од 15%	(109,724)	(105,499)
Порески ефекти расхода који се не признају у пореском билансу	(9,955)	(15,673)
Порески кредити по основу улагања у некретнине, постројења и опрему	4,469	13,214
Порески кредит за плаћени порез на добит и порез по одбитку нерезидентне филијале	-	-
По ефективној пореској стопи од 15,75% (2021: 15,35%)	(115,210)	(107,958)

в) Одложене пореске обавезе

Одложене пореска средства исказана на дан 31. децембра 2022. године у износу од 14,725 хиљаде динара (пореске средства 31. децембра 2021 године: 13,189 хиљаде динара) се односе на привремену разлику између основице по којој се некретнине, постројења и опрема признају у пореском билансу и износа по којима су та средства исказана у финансијским извештајима.

21. НЕКРЕТНИНЕ, ПОСТРОЈЕЊА И ОПРЕМА, ИНВЕСТИЦИОНЕ НЕКРЕТНИНЕ И НЕМАТЕРИЈАЛНА УЛАГАЊА

	Земљиште и зграде	Опрема	Инвестиције у току и дати аванси	Улагања на туђим основним средствима	Инвестицион е некретнине	Некретнин е узете на лизинг	Нематеријалн а улагања	Укупно
Набавна/ревалоризована								
Стање, 1. јануара 2021. године	3.288.710	3.154.961	20.487	11.077	388.307	-	153.201	7.016.743
Набавке у току године	-	-	746.149	-	-	-	-	746.149
Пренос са инвестиција у току	100.982	245.369	(709.107)	6.239	-	347.265	9.252	-
Продаја и расхоровање	-	(91.482)	-	(2.302)	(7.806)	-	(769)	(102.359)
Стање, 31. децембра 2021.године	3.389.692	3.308.848	57.529	15.014	380.501	347.265	161.684	7.660.533
Стање, 1. јануара 2021. године	3.389.692	3.308.848	57.529	15.014	380.501	347.265	161.684	7.660.533
Набавке у току године	-	-	816.085	-	-	69.696	-	885.781
Пренос са инвестиција у току	133.350	375.424	(528.053)	-	1.682	-	17.597	-
Продаја и расхоровање	(2.265)	(83.383)	-	-	-	(389)	-	(86.037)
Стање, 31. децембра 202.године	3.520.777	3.600.889	345.561	15.014	382.183	416.572	179.281	8.460.277
Исправка вредности								
Стање, 1. јануара 2021. године	1.698.271	2.038.131	-	5.730	97.150	-	109.845	3.949.127
Амортизација	69.097	250.374	-	1.280	9.565	77.388	8.600	416.304
Продаја и расхоровање	-	(84.576)	-	(1.930)	-	-	(756)	(87.262)
Стање, 31. децембра 2021. године	1.767.368	2.203.929	0	5.080	106.715	77.388	117.689	4.278.169
Стање, 1. јануара 2022. године	1.767.368	2.203.929	0	5.080	106.715	77.388	117.689	4.278.169
Амортизација	75.187	240.597	-	4.876	7.318	101.207	9.992	439.177
Продаја и расхоровање	(1.404)	(82.370)	-	-	-	(227)	-	(84.001)

МЕТАЛАЦ А.Д., ГОРЊИ МИЛАНОВАЦ**НАПОМЕНЕ УЗ КОНСОЛИДОВАНЕ ФИНАНСИЈСКЕ ИЗВЕШТАЈЕ****31. децембар 2022. године**

Стање, 31. децембра 2022. године	1.841.151	2.362.156	0	9.956	114.033	178.368	127.681	4.633.345
Садашња вредност								
31. децембра 2022. године	1.679.626	1.238.733	345.561	5.058	268.150	238.204	51.600	3.826.932
31. децембра 2021. године	1.622.324	1.104.919	57.529	9.934	273.786	269.877	43.995	3.382.364

21. НЕКРЕТНИНЕ, ПОСТРОЈЕЊА И ОПРЕМА, ИНВЕСТИЦИОНЕ НЕКРЕТНИНЕ И НЕМАТЕРИЈАЛНА УЛАГАЊА (наставак)

Набавке у току 2022. године се делом односи на улагање у изградњу соларне електране у износу од 222,281 хиљада динара, а делом на трећу фазу реконструкције централног система грејања у износу од 49,427 хиљада динара. Поред овога наведеног настављено је са опремањем централног магацина где је за набавку опреме и складишног инвентара уложено 41,522 хиљаде динара. Остатак инвестиција се односи за набавку нове опреме за производњу, као и на набавку инвентара и уређење малопродајних објеката.

Инвестиционе некретнине исказане, са стањем на дан 31. децембар 2022. године у износу од 268,150 хиљаде динара садрже улагања у Стадион Металац у вредности од 219,658 хиљаде динара, за који је употребна дозвола добијена крајем 2012. године. Дана 28. децембра 2015. године, потписан је уговор о закупу са Фудбалским клубом Металац из Горњег Милановца на период од 40 година. Према процени руководства Групе, нето садашња вредност инвестиционих некретнина исказаних на дан 31. децембар 2022. године у пословним књигама не одступа значајно од тржишне вредности ових објеката.

Део земљишта на коме су изграђени пословни објекти једног зависног правног лица не води се у пословним књигама због тога што Група не располаже документацијом о власништву или праву коришћења и са Слободном зоном из Новог Сада води спор везан за право власништва или коришћења.

Набавна вредност опреме, са стањем на дан 31. децембар 2022. године, у износу од 3,600,888 хиљада динара (31. децембра 2021. године: 3,308,848 хиљада динара) садржи набавну вредност потпуно амортизоване опреме која је још у употреби у износу од 1,152,284 хиљада динара (31. децембра 2021. године: 1,058,831 хиљада динара).

22. ДУГОРОЧНИ ФИНАНСИЈСКИ ПЛАСМАНИ И ДУГОРОЧНА ПОТРАЖИВАЊА

	У хиљадама динара	
	31.12.2022.	31.12.2021.
<i>Учешће у капиталу банака</i>		
Развојна банка Војводине а.д., Нови Сад	1,050	1,050
	1,050	1,050
<i>Пласмани у финансијске организације и предузећа</i>		
Осигуравајуће организације	5,763	12,318
Остало	315	396
	7,128	13,764
<i>Минус: Исправка вредности</i>		
Халк банка а.д. Београд	-	-
Развојна банка Војводине а.д., Нови Сад	(1,050)	(1,050)
Дунав осигурање а.д., Београд	-	-
	(1,050)	(1,050)
Учешће у капиатлу нето	6,078	12,714
Откупљене сопствене акције	145,646	139,030
Остали дугорочни пласмани	170	170
Остала дугорочна потраживања	9,009	6,847
Укупно дугорочни пласмани и потраживања	160,903	158,761

23. ЗАЛИХЕ

	У хиљадама динара	
	31.12.2022.	31.12.2021.
Материјал	843,350	690,815
Резервни делови	46,611	48,724
Алат и инвентар	3,184	2,557
	893,145	742,096
Исправка вредности материјала	(44,279)	(33,929)
Исправка вредности резервних делова	(28,881)	(29,092)
	(73,160)	(63,021)
	819,985	679,075
Недовршена производња	257,777	189,595
Готови производи	745,191	564,280
	1,002,968	753,875
Роба	1,741,451	1,518,787
Исправка вредности робе	(56,957)	(47,789)
	1,684,494	1,470,998
<i>Дати аванси</i>		
- за набавку залиха и услуге	85,114	119,117
- исправка датих аванса	(107)	(4,935)
	85,007	114,182
	3,592,454	3,018,130

23.1. СТАЛНА ИМОВИНА НАМЕЊЕНА ПРОДАЈИ

Стална средства намењена продаји у износу од 59,115 хиљада динара, (2021: 98,787 хиљада динара) у целости се односе на непродати део пословно стамбеног објекта намењеног тржишној продаји. Наведени објекат је завршен у септембру 2019. године.

24. ПОТРАЖИВАЊА ПО ОСНОВУ ПРОДАЈЕ

	У хиљадама динара	
	31.12.2022.	31.12.2021.
Потраживања:		
- купци у земљи	653,439	509,480
- купци у иностранству	610,792	843,941
	1,264,231	1,353,421
Минус: Исправка вредности потраживања од		
- купаца у земљи	(65,652)	(65,528)
- купаца у иностранству	(105,660)	(117,880)
	(171,312)	(183,408)
	1,092,919	1,170,013
Остала потраживања по основу продаје	3,198	-
	1,096,117	1,170,013

Табела кретања на исправци потраживања од купаца

	У хиљадама динара	
	31.12.2022.	31.12.2021.
Стање исправке 01.01.	183,408	153,258
Исправка потраживања у току године	62,513	63,990
Наплата исправљених потраживања	(46,759)	(22,975)
Укидање исправке потраживања	(27,850)	(10,865)
Стање исправке 31.12.	171,312	183,408

Преглед старосне структуре потраживања од купаца

	У хиљадама динара	
	31.12.2022.	31.12.2021.
Доспела потраживања		
До 30 дана	249,332	189,108
31- 90 дана	83,112	65,564
Недоспела потраживања	763,673	915,341
Укупно потраживања по основу продаје	1,096,117	1,170,013

25. ОСТАЛА КРАТКОРОЧНА ПОТРАЖИВАЊА

	У хиљадама динара	
	31.12.2022.	31.12.2021.
Потраживања од запослених	13,388	17,585
Потраживања за више плаћен порез	30,592	27,273
Потраживања за више плаћен допринос	10,885	263
Потраживања за накнаде које се рефундирају	1,857	362
Остала краткорочна потраживања	11,984	16,229
Порез на додатну вредност у улазним фактурама	8,316	8,026
Потраживања за више плаћен ПДВ	29,213	61,058
	106,235	130,796
Минус: Исправка вредности потраживања од		
- запослених по основу мањкова	(8,255)	(14,405)
	(8,255)	(14,405)
	97,980	116,391

26. КРАТКОРОЧНИ ФИНАНСИЈСКИ ПЛАСМАНИ

	У хиљадама динара	
	31.12.2022.	31.12.2021.
Краткорочни финансијски пласмани остали	35,122	43,010
Краткорочни финансијски пласмани – орочени депозит	234,645	235,115
Потраживања по основу продаје са одложеним плаћањем до годину дана	747,139	659,559
Минус: Исправка вредности:	(148,833)	(138,723)
	<u>598,306</u>	<u>520,836</u>
	868,073	798,961

Краткорочни финансијски пласмани исказани, са стањем на дан 31. децембар 2022. године, у износу од 234,645 хиљада динара представљају орочена девизна новчана средства код Credit Agricole а.д. Београд (2,000,000 ЕУР) орочена до новембра 2023. године.

Потраживања од продаје са одложеним плаћањем са стањем на дан 31. децембар 2022. године у износу од 598,306 хиљаду динара (31. децембар 2021.године: 520,836 хиљада динара) се односе на продају робе преко административне забране на оброчно плаћање до дванест месечних рата преко трговинских друштава Металац Маркета Горњи Милановац, Металац Home-Marketa Нови Сад и Металац Маркета Подгорица.

27. ГОТОВИНСКИ ЕКВИВАЛЕНТИ И ГОТОВИНА

	У хиљадама динара	
	31.12.2022.	31.12.2021.
Текући рачуни		
- у динарима	270,938	319,312
- у странијој валути	246,908	169,703
Чекови грађана	102,325	89,830
Благајна	4,553	3,863
Остала новчана средства	<u>173,447</u>	<u>54,091</u>
	798,171	636,799

Чекови грађана исказани, са стањем на дан 31. децембра 2022. године, у износу од 102,325 хиљаде динара представљају примљене чекове грађана за продају на одложено плаћање до три месеца.

Остала новчана средства која су на дан 31. децембра 2022. године исказана у износу од 173,447 хиљада динара се највећим делом односе на пазаре малопродајних јединица, који су на текући рачун уплаћени почетком јануара 2023. године.

28. АКТИВНА ВРЕМЕНСКА РАЗГРАНИЧЕЊА

	У хиљадама динара	
	31.12.2022.	31.12.2021.
Унапред плаћени трошкови	1,454	698
Потраживање за нефактурисани приход	42,353	26,131
Остала активна временска разграничења	<u>26,499</u>	<u>17,217</u>
	70,306	44,046

МЕТАЛАЦ А.Д., ГОРЊИ МИЛАНОВАЦ
**НАПОМЕНЕ УЗ КОНСОЛИДОВАНЕ ФИНАНСИЈСКЕ ИЗВЕШТАЈЕ
31. децембар 2022. године**
29. КАПИТАЛ

	Акцијски капитал	Остали капитал	Остале резерве	Резерве	Нереализовани добици по основу ХОВ	Актуарски губици	Транслационе резерве	Нераспо-ређена добит	Капитал који припада већинским власницима	Мањински интерес	Укупно
Стање 1. јануара 2021 године	2.448.000	33.899	(37.184)	179.257	13.074	(73.836)	18.264	2.883.886	5.465.360	217.912	5.683.272
Кориговано почетно стање	-	-	-	-	-	-	-	119	119	(119)	-
Куповина (расподела) акција	-	-	2.549	-	-	-	-	(3.301)	(752)	(245)	(997)
Нереализовани добици од хартија од вредности	-	-	-	-	(4.313)	-	-	-	(4.313)	-	(4.313)
Ефекат промене девизних курсева	-	-	-	-	-	-	(2.278)	-	(2.278)	-	(2.278)
Учешће запослених у добити	-	-	-	-	-	-	-	(140.000)	(140.000)	-	(140.000)
Исплата дивиденде	-	-	-	-	-	-	-	(125.766)	(125.766)	-	(125.766)
Нето добит текуће године	-	-	-	-	-	-	-	570.217	570.217	25.151	595.368
Стање 31. децембар 2021. године	<u>2.448.000</u>	<u>33.899</u>	<u>(34.635)</u>	<u>179.257</u>	<u>8.761</u>	<u>(73.836)</u>	<u>15.986</u>	<u>3.185.155</u>	<u>5.762.587</u>	<u>242.699</u>	<u>6.005.286</u>
Стање 1. јануара 2022. године	2.448.000	33.899	(34.635)	179.257	8.761	(73.836)	15.986	3.185.155	5.762.587	242.699	6.005.286
Кориговано почетно стање	-	-	-	-	-	-	-	5.137	5.137	(1.011)	4.126
Куповина (расподела) акција	-	-	(660)	-	-	-	-	-	(660)	-	(660)
Актуарски губици	-	-	-	-	-	(3.316)	-	-	(3.316)	(238)	(3.554)
Нереализовани добици од хартија од вредности	-	-	-	-	(6.637)	-	-	-	(6.637)	-	(6.637)
Ефекат промена девизних курсева	-	-	-	-	-	-	(15.516)	-	(15.516)	-	(15.516)
Учешће запослених у добити	-	-	-	-	-	-	-	(119.500)	(119.500)	-	(119.500)
Исплата дивиденде	-	-	-	-	-	-	-	(164.464)	(164.464)	-	(164.464)
Нето добит текуће године	-	-	-	-	-	-	-	588.099	588.099	28.184	616.283
Стање 31. децембра 2022. године	<u>2.448.000</u>	<u>33.899</u>	<u>(35.295)</u>	<u>179.257</u>	<u>2.124</u>	<u>(77.152)</u>	<u>470</u>	<u>3.494.427</u>	<u>6.045.730</u>	<u>269.634</u>	<u>6.315.364</u>

29. КАПИТАЛ (наставак)**Акцијски капитал**

Акцијски капитал Групе, на дан 31. децембра 2022. године, састоји се од 2,040,000 акција, номиналне вредности 1,200 динара по акцији, са следећом власничком структуром:

Акционари	Број акција	Број гласова	Вредност акција у хиљадама динара	% учешћа
Акционари-остала физичка лица	780,021	780,021	936,025	38,24
Акције у поседу менаџмента	351,744	351,744	422,093	17,24
Акционари-остала правна лица	70,122	70,122	84,146	3,45
Остали збирни кастоди рачун	121,365	121,365	145,638	5,95
Sempiola Invest Limited	173,000	173,000	207,600	8,48
Global Macro Capital Opportuni	67,357	67,357	80,829	3,30
Металац а.д.-сопствене акције	106,834	106,834	128,201	5,23
ДОО Енел Нови Сад	86,667	86,667	104,000	4,25
ОТП Банка Србија-kastodi	165,725	165,725	198,870	8,12
Акције у поседу лица повезаних са управом	117,165	117,165	140,598	5,74
	2,040,000	2,040,000	2,448,000	100,00

Остали капитал

Остали капитал Групе који је на дан 31. децембра 2022. године исказан у износу од 33,899 хиљада динара је настао преносом извора ванпословних средстава у овај облик капитала извршеним у 2004. години, у складу са захтевима из прелазних одредби Правилника о Контном оквиру и садржини рачуна у Контном оквиру за предузећа, задруге и предузетнике приликом прве примене МСФИ. Ови извори средстава су формирану у предходним годинама по прописима на основу којих је, до 1. јуна 2001. године, постојала обавеза да се из бруто зарада запослених издваја 1,3% на име стварања фонда за потребе становања.

Резерве

Резерве Групе, које на дан 31. децембра 2022. године износе 143,962 хиљада динара формиране су, у складу са раније применљивим прописима, издвајањем најмање 5% нето добитка за пословну годину у корист резерви из добити, све док оне не достигну 10% основног капитала друштва, као и по основу преноса дела ревалоризационих резерви приликом прве примене МСФИ у 2004. години, као и по основу одлуке скупштине на име стицања до 3% сопствених акција.

Нераспоређени добитак

На основу одлуке Скупштине матичног друштва, извршена је расподела добити за пословну 2021. годину у износу од 254,272 хиљада динара и то:

- на дивиденде акционара у износу од 164,464 хиљаде динара, односно 85 динара по акцији у бруто износу,
- за учешће запослених у добити 30,000 хиљада динара,
- преостали део добити у износу од 59,808 хиљада динара распоређује се као нераспоређена добит из ранијег периода.

Учешће без права контроле

Учешће без права контроле исказано у консолидованом билансу стања на дан 31. децембра 2022. године и 31. децембра 2021. године у износу од 269,634 хиљада динара, односно 242,699 хиљада динара се односи на мањински интерес који сувласници имају у капиталу код повезаних лица Металац Ноуте маркет а.д. и Металац Пролетер а.д., Горњи Милановац.

30. ДУГОРОЧНА РЕЗЕРВИСАЊА

	У хиљадама динара	
	31.12.2022.	31.12.2021.
Резервисања за бенефиције за запослене	342,176	296,736
Резервисања за трошкове у гарантном року	16,601	19,192
Резервисања за судске спорове	60,879	61,668
Остала дугорочна резервисања	4,896	1,764
	424,552	379,360

Промене на дугорочним резервисањима у току 2022. и 2021. године су приказане у следећој табели:

	Бенефиције за запослене	Резервисања за поправке у гарантном року	У хиљадама динара	
			Судски Спорови и остала резервисања	Укупно
Стање 1. јануара 2021. године	277,928	12,197	66,671	356,796
Исплате у току године	(12,784)	(4,805)	(1,729)	(19,318)
Укидање резервисања у току године	(12,148)		(2,010)	(14,158)
Резервисања у току године	43,740	11,800	500	56,040
Стање 31. децембра 2021. године	296,736	19,192	63,432	379,360
Исплате у току године	(15,494)	(5,391)	(790)	(21,675)
Укидање резервисања у току године	(1,471)	(2,000)	-	(3,471)
Резервисања у току године	62,405	4,800	3,133	70,338
Стање 31. децембра 2022. године	342,176	16,601	65,775	424,552

Приликом обрачуна садашње вредности бенефиција запослених, на дан 31. децембар 2022. године, коришћене су следеће претпоставке за обрачун отпирмине приликом одласка у пензију:

- две просечне зараде у РС, која је у октобру 2022. године износила 104,039 динара,
- очекивани раст зарада од 4%,
- дисконтна стопа од 6%.

Сходно члану 49. Колективног уговора за обрачун јубиларних награда запосленима коришћени су следеће претпоставке:

- јубиларна награда се исплаћује запосленима за 20 и 30 година непрекидног стажа проведеног у друштву и то за 20 година стажа једна просечна зарада у друштву, а за 30 година стажа 1.5 просечна зарада која је у 2022. години износила 60,000 хиљада динара,
- очекивани раст зарада од 4%,
- дисконтна стопа од 6%.

31. ДУГОРОЧНИ ОБАВЕЗЕ

	У хиљадама динара	
	31.12.2022.	31.12.2021.
Дугорочни кредити	1,310,184	662,504
Текућа доспећа	(582,709)	(445,350)
	<u>727,475</u>	<u>217,154</u>
Обавезе по основу лизинга	244,144	272,093
Текуће доспеће обавезе по основу лизинга	(89,318)	(68,808)
	<u>154,826</u>	<u>203,285</u>
Остале дугорочне обавезе	-	9,940
	<u>882,301</u>	<u>430,379</u>

Дугорочни кредити на дан 31. децембар 2022. и 2021. године су приказани у табели која следи:

	EUR	У хиљадама динара	
		2022.	2021.
Unicredit банка а.д. Београд	4,180,835	490,505	26,727
Банка Интеса а.д. Београд	6,520,612	765,014	333,577
ОТР банка а.д. Београд	123,579	14,499	199,324
Фонд за развој Републике Србије		40,166	102,876
		<u>1,310,184</u>	<u>662,504</u>
Текућа доспећа:		<u>(582,709)</u>	<u>(445,350)</u>
		<u>727,475</u>	<u>217,154</u>

Дугорочни кредити одобрени су Групи са роком отплате до 3 година, уз каматне стопе у распону од тромесечни EURIBOR + 0.50% до тромесечни EURIBOR + 1.60%. Код дела кредита средство обезбеђења је солидарна одговорност друштва из групе, као и менично покриће. Кредити узети од Фонда за развој Републике Србије су обезбеђени хипотеком на део сталне имовине.

Доспеће дугорочних кредита приказано је у следећој табели:

	У хиљадама динара	
	31.12.2022.	31.12.2021.
- до 1 године	582,709	445,350
- од 1 до 2 године	480,931	167,186
- од 2 до 3 године	226,128	49,968
- од 3 до 4 године	20,416	-
	<u>1,310,184</u>	<u>662,504</u>

32. КРАТКОРОЧНЕ ФИНАНСИЈСКЕ ОБАВЕЗЕ

	У хиљадама динара	
	31.12.2022.	31.12.2021.
Текуће доспеће обавезе по основу лизинга	89,318	68,808
Позајмица по текућем рачуну	5,472	-
Текућа доспећа дугорочних кредита	582,709	445,350
	677,499	514,158

33. ПРИМЉЕНИ АВАНСИ, ДЕПОЗИТИ И КАУЦИЈЕ

	У хиљадама динара	
	31.12.2022.	31.12.2021.
Депозити за закуп	239	239
Аванси за продају станова	-	40,522
Примљени аванси за робу	23,233	42,534
	23,472	83,295

34. ОБАВЕЗЕ ИЗ ПОСЛОВАЊА

	У хиљадама динара	
	31.12.2022.	31.12.2021.
Добављачи у земљи	1,345,579	1,021,550
Добављачи у иностранству	133,151	145,333
Остале обавезе из пословања	12,967	15,026
	1,491,697	1,181,909

35. ОСТАЛЕ КРАТКОРОЧНЕ ОБАВЕЗЕ

	У хиљадама динара	
	31.12.2022.	31.12.2021.
Обавезе за зараде и накнаде зарада	137,253	116,189
Обавезе за порезе и доприносе на зараде и накнаде	91,928	192,434
Обавезе за дивиденде	24,519	151,273
Обавезе за камате	3,574	1,037
Остале обавезе према запосленима	106,289	59,199
Обавезе за учешће запослених у добити	48,575	32,835
Остало	963	626
	413,101	553,593

36. ОБАВЕЗЕ ПО ОСНОВУ ПОРЕЗА НА ДОДАТУ ВРЕДНОСТ И ОСТАЛИХ ЈАВНИХ ПРИХОДА

	У хиљадама динара	
	31.12.2022.	31.12.2021.
Обавезе за ПДВ-по основу обрачунаог ПДВ-а	82,716	81,266
Обавезе за порезе, царине и друге дажбине	1,515	2,567
Остале обавезе за порезе и доприносе	3,790	2,300
	88,021	86,133

37. ПАСИВНА ВРЕМЕНСКА РАЗГРАНИЧЕЊА

	У хиљадама динара	
	31.12.2022.	31.12.2021.
<i>Краткорочна пасивна разграничења</i>		
Пасивна временска разграничења	28,997	19,711
Разграничени приход по основу потраживања	830	1,472
Разграничени ПДВ	310	71
Остала пасивна временска разграничења	21,611	15,735
Укупно краткорочна пасивна разграничења	51,748	36,989
<i>Дугорочна пасивна разграничења</i>		
Дугорочни одложени приходи и примљене донације	76,266	15,056
Укупно дугорочно одложени приход	76,266	15,066

Краткорочна пасивна разграничења се односе на укалкулисане трошкове за потрошене енергенте у месецу децембру за које до краја године није стигао рачун од добављача. Дугорочна пасивна разграничења се односе на условно примљену донацију од Министарства привреде, за финансирање пројеката на Металац ФАД-у и Металац Инку.

38. ВАНБИЛАНСНА АКТИВА/ПАСИВА

	У хиљадама динара	
	31.12.2022.	31.12.2021.
Туђа роба	3,264	2,390
Дати авали и гаранције	292,903	289,343
Остала ванбилансна евиденција	8,297	8,296
Укупно ванбилансна актива/пасива	304,464	300,029

39. ФИНАНСИЈСКИ ИНСТРУМЕНТИ И ЦИЉЕВИ УПРАВЉАЊА РИЗИЦИМА

Циљ управљања капиталом је да Група задржи способност да настави са својим пословањем у неограниченом периоду у предвидљивој будућности, како би очувало оптималну структуру капитала са циљем да смањи трошкове капитала, а власницима обезбеди принос на капитал. Структура капитала Групе састоји се од дуговања, укључујући дугорочне кредите, осталих дугорочних обавеза, дугорочних и краткорочних пласмана, готовине и готовинских еквивалената и капитала који се приписује власницима, а који укључује уделе, остали капитал, резерве као и акумулирани добитак.

Лица која контролишу финансије на нивоу Групе испитују структуру капитала на годишњем нивоу.

Показатељи задужености Групе са стањем на крају године били су следећи:

	У хиљадама динара	
	31.12.2021.	31.12.2021.
Задуженост а)	1,559,800	944,537
Готовина и готовински еквиваленти	798,171	636,799
Нето задуженост	762,248	307,738
Капитал б)	6,315,364	6,005,286
Рацио укупног дуговања према капиталу	(0.12)	(0.05)

а) Дуговање се односи на краткорочне и дугорочне кредите и остале финансијске обавезе.

б) Капитал укључује акцијски капитал, остали капитал, резерве као и нераспоређени добитак.

Значајне рачуноводствене политике у вези са финансијским инструментима

Детаљи значајних рачуноводствених политика, као и критеријуми и основе за признавање прихода и расхода за све врсте финансијских средстава и обавеза обелодањени су у напомени 3 ових финансијских извештаја.

39. ФИНАНСИЈСКИ ИНСТРУМЕНТИ И ЦИЉЕВИ УПРАВЉАЊА РИЗИЦИМА (наставак)

Категорије финансијских инструмената

	У хиљадама динара	
	31.12.2022.	31.12.2021.
Финансијска средства		
Дугорочни финансијски пласмани и дугорочна потраживања	15,257	19,731
Потраживања од купаца	1,096,117	1,170,013
Краткорочни финансијски пласмани	868.073	798,961
Готовина и готовински еквиваленти	798,171	636,799
	2,778,618	2,625,504
Финансијске обавезе		
Дугорочни кредити	882,301	420,439
Краткорочни кредити	677,499	514,158
Обавезе према добављачима	1,491,697	1,181,909
Остале обавезе	3,574	1,037
	3,055,071	2,117,543

Основни финансијски инструменти Групе су готовина и готовински еквиваленти, потраживања, финансијски пласмани који настају директно из пословања Групе, као и дугорочни и краткорочни зајмови, обавезе према добављачима и остале обавезе чија је основна намена финансирање текућег пословања Групе. У нормалним условима пословања Група је изложена ниже наведеним ризицима.

Циљеви управљања финансијским ризицима

Финансијски ризици укључују тржишни ризик (девизни и каматни), кредитни ризик и ризик ликвидности. Финансијски ризици се сагледавају на временској основи и превасходно се избегавају смањењем изложености Групе овим ризицима. Група не користи никакве финансијске инструменте како би избегло утицај финансијских ризика на пословање из разлога што такви инструменти нису у широкој употреби, нити постоји организовано тржиште таквих инструмената у Републици Србији.

Тржишни ризик

У свом пословању Група је изложена финансијским ризицима од промена курсева страних валута и промена каматних стопа.

Изложеност тржишном ризику се сагледава преко анализе осетљивости. Није било значајнијих промена у изложености Групе тржишном ризику, нити у начину на који Група управља или мери тај ризик.

39. ФИНАНСИЈСКИ ИНСТРУМЕНТИ И ЦИЉЕВИ УПРАВЉАЊА РИЗИЦИМА (наставак)

Девизни ризик

Група је изложена девизном ризику првенствено преко готовине и готовинских еквивалената, потраживања од купаца, дугорочних кредита и обавеза према добављачима који су деноминирани у страниј валути. Група не користи посебне финансијске инструменте као заштиту од ризика, обзиром да у Републици Србији такви инструменти нису уобичајени. Стабилност економског окружења у којем Група послује, у великој мери зависи од мера владе у привреди, укључујући и успостављање одговарајућег правног и законодавног оквира.

Књиговодствена вредност монетарних средстава и обавеза исказаних у страниј валути на датум извештавања у Групи биле су следеће:

	Средства		Обавезе	
	31.12.2022.	31.12.2021.	31.12.2022.	31.12.2021.
EUR	1,220,246	1,426,169	433,313	593,105
USD	130,134	141,515	13,672	10,616
GBP	74	78	-	-
	1,350,454	1,567,762	446,985	603,721

Група је осетљиво на промене девизног курса евра (EUR), америчког долара (USD) и енглеске фунте. Следећа табела представља детаље анализе осетљивости Групе на пораст и смањење од 10% курса динара у односу на дату страну валуту. Стопа осетљивости од 10% се користи при интерном приказивању девизног ризика и представља процену руководства разумно очекиваних промена у курсевима страних валута. Анализа осетљивости укључује само не намирена потраживања и обавезе исказане у страниј валути и усклађује њихово превођење на крају периода за промену од 10% у курсевима страних валута. Позитиван број из табеле указује на повећање резултата текућег периода у случајевима када Динар јача у односу на валуту о којој се ради. У случају слабљења динара од 10% у односу на дату страну валуту, утицај на резултат текућег периода био би супротан оном исказаном у претходном случају.

	У хиљадама динара	
	2022.	2021.
EUR валута	78,693	83,306
USD валута	11,646	13,090
GBP валута	7	8
Резултат текућег периода	90,346	96,404

Осетљивост Групе на промене у страним валутама смањила се у текућем периоду, углавном на основу ефеката смањења потраживања у еврима, повећања средстава на рачунима у еврима, повећања обавезе кредита са валутном клаузулом .

39. ФИНАНСИЈСКИ ИНСТРУМЕНТИ И ЦИЉЕВИ УПРАВЉАЊА РИЗИЦИМА (наставак)

Ризик од промене каматних стопа

Група је изложена ризику од промене каматних стопа на средства и обавезе код којих је каматна стопа варијабилна. Овај ризик зависи од финансијског тржишта те Група нема на располагању инструменте којим би ублажило његов утицај.

Књиговодствена вредност финансијских средстава и обавеза на крају посматраног периода дата је у следећем прегледу:

	У хиљадама динара	
	31.12.2022.	31.12.2021.
Финансијска средства		
<i>Некаматносна</i>		
Дугорочни финансијски пласмани	6,248	12,884
Потраживања од купаца	1,096,117	1,170,013
Готовина и готовински еквиваленти	798,171	636,799
Краткорочни финансијски пласмани	35,122	43,010
	1,935,658	1,862,706
<i>Фиксна каматна стопа</i>		
Дугорочна потраживања	9,009	6,847
Краткорочни финансијски пласмани	598,306	520,836
Орочена средства	234,645	235,115
	841,960	762,798
	2,777,618	2,625,504
Финансијске обавезе		
<i>Некаматносне</i>		
Обавезе према добављачима	1,491,697	1,181,909
Остале обавезе	3,574	1,037
	1,495,271	1,182,946
<i>Варијабилна каматна стопа</i>		
Дугорочни кредити	882,301	420,439
Краткорочни кредити	677,499	514,158
	1,559,800	934,597
	3,055,071	2,117,543

Анализе осетљивости приказане у наредном тексту су успостављене на основу изложености променама каматних стопа за недеривативне инструменте на датум биланса стања. За обавезе са варијабилном стопом, анализа је састављена под претпоставком да је преостали износ средстава и обавеза на датум биланса стања био непромењен у току целе године. Повећање или смањење од 1% представља, од стране руководства, процену реално могуће промене у каматним стопама. Да је каматна стопа 1% виша/нижа, а све остале варијабле остану непромењене, Група би претрпела оперативни губитак/остварило добитак за годину која се завршава 31. децембар 2022. године у износу од 15,598 хиљаду динара (31. децембар 2021. године: 9,346 хиљаду динара). Оваква ситуација се приписује изложености Групе која је заснована на варијабилним каматним стопама које се обрачунавају на дугорочне кредите.

39. ФИНАНСИЈСКИ ИНСТРУМЕНТИ И ЦИЉЕВИ УПРАВЉАЊА РИЗИЦИМА (наставак)

Кредитни ризик

Управљање потраживањима од купаца

Група је изложена кредитном ризику који представља ризик да дужници неће бити у могућности да дуговања према Групи измире у потпуности и на време, што би имало за резултат финансијски губитак за Групу. Изложеност Групе овом ризику ограничена је на износ потраживања од купаца на дан биланса.

Најзначајнији купци представљени су у следећој табели:

	У хиљадама динара	
	31.12.2022.	31.12.2021.
Профас, Република Словенија	79,521	90,170
Ross Procurement, USA	77,256	89,684
Тржница, Република Српска	68,783	48,621
Кукунеш, Република Македонија	53,368	34,511
Delhaize Србија д.о.о Београд	32,526	35,644
Либерама, Градишка	21,336	21,322
Унитехна Република Српска	17,394	27,555
ДИС д.о.о. Крњево	17,008	49
Марекс, Република Чешка	15,772	12,781
Аман д.о.о. Београд	15,347	3,204
Арт д.о.о. Гњилане	13,969	17,520
Munder email, Република Немачка	12,605	16,273
CIS, Француска	11,517	7,511
Миком д.о.о., Врчин	11,149	9,205
Metro-cesengeri Београд	8,107	7,137
Остало	811,771	932,234
	1,267,429	1,353,421
Исправка потраживања од купаца	(171,312)	(183,408)
	1,096,117	1,170,013

Структура потраживања од купаца на дан 31. децембра 2022. године приказана је у табели која следи:

	У хиљадама динара		
	Бруто изложеност	Исправка вредности	Нето изложеност
Недоспела потраживања од купаца	763,673	-	763,673
Доспела, исправљена потраживања од купаца	171,312	(171,312)	-
Доспела, неисправљена потраживања од купаца	332,444	-	332,444
	1,267,429	(171,312)	1,096,117

39. ФИНАНСИЈСКИ ИНСТРУМЕНТИ И ЦИЉЕВИ УПРАВЉАЊА РИЗИЦИМА (наставак)

Кредитни ризик (наставак)

Управљање потраживањима од купаца (наставак)

Структура потраживања од купаца на дан 31. децембра 2021. године приказана је у табели која следи:

	Бруто изложеност	Исправка вредности	У хиљадама динара Нето изложеност
Недоспела потраживања од купаца	915,341	-	915,341
Доспела, исправљена потраживања од купаца	183,408	(183,408)	-
Доспела, неисправљена потраживања од купаца	254,672	-	254,672
	1,353,421	(183,408)	1,170,013

Недоспела потраживања од купаца

Недоспела потраживања исказана на дан 31. децембар 2022 године у износу од 763,673 хиљада динара (31. децембар 2021. године: 915,341 хиљада динара) највећим делом се односе на потраживања од купаца по основу продаје производа. Ова потраживања доспевају углавном у року од 60 дана након датума фактуре, у зависности од уговорених рокова плаћања. Просечно време наплате потраживања у 2022. години износи 30 дана (2021. године: 34 дана).

Доспела, исправљена потраживања од купаца

Група је у претходним периодима безвредило потраживања од купаца за доспела потраживања у износу од 171,312 хиљада динара (2021. године: 183,408 хиљада динара), за која је Група утврдила да је дошло до промене у кредитној способности комитената и да потраживања у наведеним износима неће бити наплаћена.

Доспела, неисправљена потраживања од купаца

Група није безвредила доспела потраживања исказана на дан 31. децембар 2022. године у износу од 332,444 хиљада динара (31. децембар 2021. године: 254,672 хиљаде динара) обзиром да није утврђена промена у кредитној способности комитената. Руководство Групе сматра да ће укупна садашња вредност ових потраживања бити наплаћена.

Старосна структура доспелих, неисправљених потраживања представљена је у следећој табели:

	У хиљадама динара	
	31.12.2022.	31.12.2021.
Мање од 30 дана	249,332	189,108
31 - 90 дана	83,112	65,564
91 - 180 дана	-	-
	332,444	254,672

Управљање обавезама према добављачима

Обавезе према добављачима на дан 31. децембар 2022. године исказане су у износу од 1,491,697 хиљаде динара (31. децембра 2021. године: 1,181,909 хиљада динара) при чему се највећи део, односи на обавезе по основу набавке материјала и услуга јавних предузећа. Добављачи не зарачунавају затезну камату на доспеле обавезе, при чему Група доспеле обавезе према добављачима, сагласно политици управљања финансијским ризицима, измирују у уговореном року. Просечно време измирења обавеза према добављачима у току 2022. године износи 49 дана (у току 2021. године 50 дана).

39. ФИНАНСИЈСКИ ИНСТРУМЕНТИ И ЦИЉЕВИ УПРАВЉАЊА РИЗИЦИМА (наставак)

Ризик ликвидности

Коначна одговорност за управљање ризиком ликвидности је на руководству Групе који су успоставили одговарајући систем управљања за потребе краткорочног, средњорочног и дугорочног финансирања Групе као и управљањем ликвидношћу. Група управља ризиком ликвидности одржавајући одговарајуће новчане резерве континуираним праћењем планираног и стварног новчаног тока, као и одржавањем адекватног односа доспећа финансијских средстава и обавеза.

Табеле ризика ликвидности и кредитног ризика

Следеће табеле приказују детаље преосталих уговорених доспећа финансијских средстава. Приказани износи засновани су на недисконтованим токовима готовине насталим на основу финансијских средстава на основу најранијег датума на који ће Група бити у могућности да потраживања наплати.

Доспећа финансијских средстава

	У хиљадама динара 31. децембар 2022.					
	Мање од месец дана	1 – 3 месеца	Од 3 месеца до једне године	Од 1 до 5 година	Преко 5 година	Укупно
Некаматносна	1,130,615	763,673	35,122	6,248	-	1,935,658
Фиксна каматна стопа	74,788	224,364	533,799	9,009	-	841,960
- камата	6,043	17,949	42,703	720	-	67,415
	1,211,446	1,005,986	611,624	15,977	-	2,845,033

	У хиљадама динара 31. децембар 2021.					
	Мање од месец дана	1 – 3 месеца	Од 3 месеца до једне године	Од 1 до 5 година	Преко 5 година	Укупно
Некаматносна	936,199	870,613	43,010	12,884	-	1,862,706
Фиксна каматна стопа	65,960	197,880	492,111	6,847	-	762,798
- камата	5,276	15,826	39,368	547	-	61,017
	1,007,435	1,084,319	574,489	20,278	-	2,686,521

Следеће табеле приказују детаље преосталих уговорених доспећа обавеза Групе. Приказани износи засновани су на недисконтованим токовима готовине насталих на основу финансијских обавеза на основу најранијег датума на који ће Група бити обавезна да такве обавезе намири.

39. ФИНАНСИЈСКИ ИНСТРУМЕНТИ И ЦИЉЕВИ УПРАВЉАЊА РИЗИЦИМА (наставак)

Ризик ликвидности (наставак)

Табеле ризика ликвидности и кредитног ризика (наставак)

Доспећа финансијских обавеза

У хиљадама динара
31. децембар 2022.

	Мање од месец дана	1 – 3 месеца	Од 3 месеца до једне године	Од 1 до 5 година	Преко 5 година	Укупно
Некаматносна	971,926	523,345	-	-	-	1,495,271
Варијабилна каматна стопа	55,608	111,217	500,474	892,501	-	1,559,800
- камата	3,336	6,673	30,028	53,551	-	93,588
	58,944	117,890	530,502	946,052	-	1,653,388
	1,030,870	641,235	530,502	946,052	-	3,148,659

У хиљадама динара
31. децембар 2021.

	Мање од месец дана	1 – 3 месеца	Од 3 месеца до једне године	Од 1 до 5 година	Преко 5 година	Укупно
Некаматносна	709,768	473,178	-	-	-	1,182,946
Варијабилна каматна стопа	42,781	128,343	342,249	421,224	-	934,597
- камата	2,566	7,700	20,534	25,275	-	56,075
	45,347	136,043	362,783	446,499	-	990,672
	755,115	609,221	362,783	446,499	-	2,173,618

39. ФИНАНСИЈСКИ ИНСТРУМЕНТИ И ЦИЉЕВИ УПРАВЉАЊА РИЗИЦИМА (наставак)

Фер вредност финансијских инструмената

Следећа табела представља садашњу вредност финансијских средстава и финансијских обавеза и њихову фер вредност на дан 31. децембар 2022. године и 31. децембар 2021. године.

	31. децембар 2022.		Ухиљадамадинара 31. децембар 2021.	
	Књиговодствена вредност	Фер вредност	Књиговодствена вредност	Фер вредност
Финансијска средства				
Дугорочни финансијски пласмани	15,257	15,257	19,731	19,731
Потраживања од купаца	1,096,117	1,096,117	1,170,013	1,170,013
Краткорочни финансијски пласмани	868,073	868,073	798,961	798,961
Готовина и готовински еквиваленти	798,171	798,171	636,799	636,799
	2,777,618	2,777,618	2,625,504	2,625,504
Финансијске обавезе				
Дугорочни кредити	882,301	882,301	420,439	489,247
Краткорочни кредити	677,499	677,499	514,158	445,350
Обавезе према добављачима	1,491,697	1,491,697	1,181,909	1,181,909
Остале обавезе	3,574	3,574	1,037	1,037
	3,055,071	3,055,071	2,117,543	2,117,543

Претпоставке за процену тренутне фер вредности финансијских инструмената

Обзиром на чињеницу да не постоји довољно тржишно искуство, стабилност и ликвидност у куповини и продаји финансијских средстава и обавеза, као и обзиром на чињеницу да не постоје доступне тржишне информације које би се могле користити за потребе обелодањивања фер вредности финансијских средстава и обавеза, коришћен је метод дисконтовања новчаних токова. При коришћењу ове методе вредновања, користе се каматне стопе за финансијске инструменте са сличним карактеристикама, са циљем да се добије релевантна процена тржишне вредности финансијских инструмената на дан биланса.

39. ФИНАНСИЈСКИ ИНСТРУМЕНТИ И ЦИЉЕВИ УПРАВЉАЊА РИЗИЦИМА (наставак)

Фер вредност

Наредна табела представља анализу финансијских инструмената који су вредновани након почетног признавања по фер вредности и и инвестиционих некретнина које су вредноване по набавној вредности, груписаних у нивое од 1 до 3, у зависности од степена могућности процене фер вредности.

- Ниво 1 одмеравања фер вредности произлази из котиране тржишне вредности (некориговане) на активним тржиштима за идентичну имовину и обавезе.
- Ниво 2 одмеравања фер вредности произлази из улазних параметара, различитих од котиране тржишне вредности обухваћене Нивоом 1, а које су видљиве из средстава или обавеза, директно (на пример, цена) или индиректно (на пример, проистекло из цене).
- Ниво 3 одмеравања фер вредности произлази из техника процењивања које укључују улазне параметре за финансијска средства или обавезе, а који представљају податке који се не могу наћи на тржишту (неистражени улазни параметри).

39. ФИНАНСИЈСКИ ИНСТРУМЕНТИ И ЦИЉЕВИ УПРАВЉАЊА РИЗИЦИМА (наставак)

Фер вредност (наставак)

Наведена табела укључује финансијска средства и инвестиционе некретнине.

Укупни добици/(губици) приказани у извештају о осталом резултату се односе на финансијска средства расположива за продају.

	У хиљадама динара 31. децембар 2022.			
	Ниво 1	Ниво 2	Ниво 3	Укупно
Финансијска средства				
<i>Расположива за продају:</i>				
- Котиране ХоВ	5,763	-	-	5,763
Краткорочни финансијски пласмани	-	-	598,306	598,306
Инвестиционе некретнине	-	-	268,150	268,150
Укупно	5,763	-	866,456	872,219

	У хиљадама динара 31. децембар 2021.			
	Ниво 1	Ниво 2	Ниво 3	Укупно
Финансијска средства				
<i>Расположива за продају:</i>				
- Котиране ХоВ	12,318	-	-	12,318
Краткорочни финансијски пласмани	-	-	520,836	520,836
Инвестиционе некретнине	-	-	273,786	273,786
Укупно	12,318	-	794,622	806,940

31. децембар 2022. године				
У хиљадама динара				
	Књиговодствена вредност	Фер вредност	Хијерархија фер вредности -нивои	Технике вредновања и инпути
Котиране хартије од вредности	5,763	5,763	Ниво1	Котиране тржишне вредности
Краткорочни финансијски пласмани	598,306	598,306	Ниво3	Дисконтовање новчаних токова, са дисконтном стопом до 2% месечно у зависности од услова продаје
Инвестиционе некретнине	268,150	268,150	Ниво3	Дисконтовањем новчаних токова, сходно уговору о закупу на период од 40 година

39. ФИНАНСИЈСКИ ИНСТРУМЕНТИ И ЦИЉЕВИ УПРАВЉАЊА РИЗИЦИМА (наставак)

Фер вредност (наставак)

31. децембар 2021. године				
У хиљадама динара				
	Књиговодствена вредност	Фер вредност	Хијерархија фер вредности - нивои	Технике вредновања и инпути
Котиране хартије од вредности	12,318	12,318	Ниво1	Котиране тржишне вредности
Краткорочни финансијски пласмани	520,836	520,836	Ниво3	Дисконтовање новчаних токова, са дисконтном стопом до 2% месечно у зависности од услова продаје.
Инвестиционе некретнине	273,786	273,786	Ниво3	Дисконтовањем новчаних токова, сходно уговору о закупу на период од 40 година .

Није било трансфера између нивоа 1, 2 и 3 у периоду финансијских извештаја.

40. ПОРЕСКИ РИЗИЦИ

Порески закони Републике Србије се често различито тумаче и предмет су честих измена. Тумачење пореских закона од стране пореских власти у односу на трансакције и активности Групе могу се разликовати од тумачења руководства. Као резултат изнетог, трансакције могу бити оспорене од стране пореских власти и Групи може бити одређен додатни износ пореза, казни и камата. Период застарелости пореске обавезе је пет година. То практично значи да пореске власти имају права да одреде плаћање неизмирених обавеза у року од пет година од када је обавеза настала. С обзиром да се тумачења пореских закона од стране пореских и других власти у односу на трансакције и активности Групе могу разликовати од тумачења руководства постоји неизвесност да ли су тумачења руководства Групе и пратећа документација довољне, и да ли одговарају захтевима и тумачењима пореских и других органа. Руководство Групе сматра да евентуална различита тумачења неће имати материјално значајних последица по консолидоване финансијске извештаје Групе.

41. СУДСКИ СПОРОВИ

Против Групе је покренут судски спор од стране Слободне царинске зоне а.д.Нови Сад по основу накнаде за коришћење земљишта. Група је у финансијским извештајима извршило резервисање за потенцијалне губитке по овом основу у износу од 33,465 хиљада динара. Коначан исход претходно наведеног спора није могуће предвидети са сигурношћу те су процене руководства да Група неће бити изложено додатним потенцијалним обавезама које могу угрозити пословање у наредном периоду.

42. НАКНАДЕ КЉУЧНИМ ЧЛАНОВИМА РУКОВОДСТВА

Бруто накнада кључним руководиоцима је исплаћена у износу од 33,388 хиљада динара у 2022 години. Накнада за 2021. годину је исплаћена у износу од 29,934 хиљада динара. Као кључно руководство посматрани су председник групе, чланови надзорног одбора, генерални директор и чланови извршног одбора.

43. ДОГАЂАЈИ НАКОН ДАТУМА БИЛАНСА СТАЊА

Није било значајнијих других догађаја након датума биланса стања који би имали утицај на финансијске извештаје Групе.

44. ДЕВИЗНИ КУРСЕВИ

Средњи курсеве за девизе, утврђени на међубанкарском тржишту девиза, примењени за прерачун девизних позиција биланса стања у динаре, за поједине главне валуте су били следећи:

	<u>2022.</u>	<u>2021.</u>
EUR	117,3224	117,5821
GBP	132,7026	140,2626
USD	110,1515	103,9262

Горњи Милановац, 28. априла 2023. године

Напомене саставио
Милан Ђорђевић

Законски заступник
Радмила Трифуновић

METALAC A.D. GORNJI MILANOVAC

**KONSOLIDOVANI FINANSIJSKI IZVEŠTAJ
ZA GODINU KOJA SE ZAVRŠILA
31. DECEMBRA 2022. GODINE**

IZVEŠTAJ NEZAVISNOG REVIZORA

KONSOLIDOVANI BILANS STANJA na dan 31.12.2022. godine

KONSOLIDOVANI BILANS USPEHA za period od 01.01.2022. godine do 31.12.2022. godine

KONSOLIDOVANI IZVEŠTAJ O OSTALOM REZULTATU za period od 01.01.2022. godine do 31.12.2022. godine

KONSOLIDOVANI IZVEŠTAJ O PROMENAMA NA KAPITALU za period od 01.01.2022. godine do 31.12.2022. godine

KONSOLIDOVANI ZVEŠTAJ O TOKOVIMA GOTOVINE za period od 01.01.2022. godine do 31.12.2022. godine

NAPOMENE UZ KONSOLIDOVANE FINANSIJSKE IZVEŠTAJE za 2022. godinu

KONSOLIDOVANI GODIŠNJI IZVEŠTAJ O POSLOVANJU za 2022. godinu

IZVEŠTAJ NEZAVISNOG REVIZORA

AKCIONARIMA METALAC AKCIONARSKOG DRUŠTVA, GORNJI MILANOVAC

Mišljenje

Izvršili smo reviziju priloženih konsolidovanih finansijskih izveštaja **METALAC AKCIONARSKOG DRUŠTVA, GORNJI MILANOVAC** (u daljem tekstu: "Grupa") koji obuhvataju konsolidovani bilans stanja na dan 31. decembra 2022. godine, konsolidovani bilans uspeha, konsolidovani izveštaj o ostalom rezultatu, konsolidovani izveštaj o promenama na kapitalu i konsolidovani izveštaj o novčanim tokovima za godinu koja se završila na taj dan, kao i pregled značajnih računovodstvenih politika i ostalih napomena uz finansijske izveštaje.

Po našem mišljenju, konsolidovani finansijski izveštaji prikazuju objektivno i istinito konsolidovano finansijsko stanje Grupe na dan 31. decembra 2022. godine i konsolidovane rezultate njegovog poslovanja i konsolidovane novčane tokove za godinu koja se završila na taj dan, u skladu sa Zakonom o računovodstvu i ostalim računovodstvenim propisima u Republici Srbiji.

Osnova za mišljenje

Obavili smo našu reviziju u skladu sa Standardima Revizije primenljivim u Republici Srbiji. Naše odgovornosti u skladu sa tim standardima su detaljnije opisane u našem izveštaju nezavisnog revizora u sekciji o odgovornostima revizora za reviziju konsolidovanih finansijskih izveštaja. Nezavisni smo od Grupe u skladu sa Međunarodnim kodeksom etike za profesionalne računovođe (uključujući Međunarodne standarde nezavisnosti) (IESBA Kodeks) i etičkim zahtevima koji su relevantni za našu reviziju konsolidovanih finansijskih izveštaja u Republici Srbiji i ispunili smo naše druge etičke odgovornosti u skladu sa ovim zahtevima i IESBA Kodeksom.

Verujemo da su revizorski dokazi koje smo dobili dovoljni i odgovarajući da obezbede osnovu za naše mišljenje.

Ključna revizorska pitanja

Ključna revizorska pitanja su pitanja koja su, po našem profesionalnom prosuđivanju, bila od najvećeg značaja u reviziji konsolidovanih finansijskih izveštaja za tekući period. Ova pitanja su razmatrana u kontekstu revizije konsolidovanih finansijskih izveštaja u celini i u formiranju našeg mišljenja o njima, i nismo izneli izdvojeno mišljenje o ovim pitanjima. U tom kontekstu, za svako pitanje u nastavku, opisano je kako se naša revizija bavila tim pitanjem.

Ispunili smo obaveze opisane u delu „Odgovornost revizora za reviziju konsolidovanih finansijskih izveštaja“, uključujući i povezana pitanja. U skladu s tim, naša revizija uključuje sprovođenje procedura dizajniranih da odgovore na našu procenu rizika od materijalno značajnih pogrešnih iskaza u konsolidovanim finansijskim izveštajima. Rezultati naših revizorskih procedura, uključujući procedure spovedene za ključna revizorska pitanja opisana u nastavku, daju osnovu za izražavanje našeg mišljenja o priloženim konsolidovanim finansijskim izveštajima.

Priznavanje prihoda

Grupa je obelodanila informacije u vezi sa prihodima od prodaje gotovih proizvoda, robe i ostalog, u Napomeni 3.1. Prihodi i rashodi i Napomeni 5. Prihodi od prodaje robe, proizvoda i usluga uz konsolidovane finansijske izveštaje. U finansijskoj godini koja se završila 31. decembra 2022. godine, Grupa je prihod ostavariła prvenstveno iz maloprodaje fizičkim i pravnim licima (uglavnom posuđa, bojlera, kuhinjskih sudopera i robe široke potrošnje) i veleprodaje (uglavnom posuđa, bojlera i kuhinjskih sudopera).

Prihod od prodaje robe se priznaje u trenutku kada je kontrola prenetā na kupca. Imajući u vidu da je rast prihoda cilj Grupe, kao jedan od ključnih pokazatelja uspešnosti rukovodstva, to može stvoriti potsticaj da se prihodi priznaju pre izvršenog prenosa rizika i koristi od vlasništva.

Pored navedenog, kompleksnost procesa priznavanja prihoda Grupe se ogleda i kroz raznoliku ponudu proizvoda i poslovanje na više različitih geografskih lokacija. Odredene razlike u uslovima prodaje između društava unutar Grupe, kao što su vreme prenosa kontrole, kao i specifični uslovi isporuke, uključujući paritete isporuke, stvaraju složenost i zahtevaju procenu u određivanju ukupnog konsolidovanog prihoda od prodaje.

Priznavanje prihoda smo identifikovali kao ključno revizorsko pitanje, zbog složenosti procesa priznavanja prihoda usled različitih uslova prodaje u društvima unutar Grupe.

U sklopu revizorskih procedura, procenili smo usklađenost računovodstvene politike Grupe za priznavanje prihoda, sa zahtevima Zakona o računovodstvu i ostalih računovodstvenih propisa u Republici Srbiji i MSFI 15 - Prihod od ugovora sa kupcima.

Sproveli smo procedure u cilju razumevanja procesa priznavanja prihoda.

Takođe, primenili smo naše alate kako bismo uradili korelacionu analizu prihoda od maloprodaje i priliva gotovine. Na osnovu podataka dobijenih iz računovodstvenog sistema, izvršili smo analizu ručnih i drugih nestandardnih unosa, koji mogu imati uticaj na račune prihoda.

Na uzorku pojedinačnih transakcija prodaje, uporedili smo evidentirane iznose, kao i druge uslove prodaje kao što su vreme prenosa kontrole, specifični uslovi isporuke i drugo, pregledom prodajnih faktura, konačnih kupoprodajnih ugovora i/ili porudžbenica.

Sproveli smo analize analitičkih pregleda prodaje po mesecima, kako bismo identifikovali eventualne neočekivane trendove kretanja.

Od definisanog uzorka kupaca, pribavili smo eksterne potvrde stanja, na osnovu kojih smo procenili da li je izvršeno odgovarajuće priznavanje prihoda. Na određenom uzorku transakcija, izvršili smo njihovo usaglasavanje sa povezanim otpremnicama i naknadnim uplatama od strane kupaca.

Dodatno smo obavili razgovore sa ključnim predstavnicima prodaje, kako bismo utvrdili postojanje pratećih sporazuma ili neobičnih dogovora sa kupcima, koji mogu uticati na period priznavanja prihoda.

Sproverli smo postupke testiranja na definisanom uzorku transakcija oko datuma bilansa, uključujući testiranje priliva gotovine nakon datuma izveštavanja i analitički pregled značajnih neočekivanih promena.

Procenili smo adekvatnost obelodanjivanja u Napomeni 3.1. Prihodi i rashodi i Napomeni 5. Prihodi od prodaje robe, proizvoda i usluga, uz prateće konsolidovane finansijske izveštaje, u skladu sa Zakonom o računovodstvu i ostalim računovodstvenim propisima u Republici Srbiji i MSFI 15 - Prihod od ugovora sa kupcima.

Vrednovanje zaliha

Na dan 31. decembra 2022. godine, vrednost zaliha iznosi RSD 3.592.454 hiljada što predstavlja 34% od ukupne vrednosti imovine Grupe. Zalihe su na dan izveštavanja, locirane u centralnim regionalnim skladištima i maloprodajnim radnjama. Vrednovanje zaliha vrši se po nižoj od nabavne vrednosti i neto ostvarive vrednosti, koja se određuje kao prodajna cena umanjena za procenjene troškove neophodne za realizaciju prodaje. Grupa takođe prodaje prehrambene i druge proizvode koji imaju kratak rok trajanja. S tim u vezi, potrebna je značajna procena rukovodstva prilikom određivanja nivoa rezervisanja za umanjene vrednosti zaliha sa sporim obrtom kretanja i/ili zastarelih zaliha. Takve procene podrazumevaju predviđanje rukovodstva o budućoj tražnji za zalihama, datumu isteka roka trajanja proizvoda i planovima za buduću prodaju zaliha koje su blizu kraja perioda korišćenja.

Sve navedeno, a imajući u vidu i to da vrednost zaliha ima značajno učešće u ukupnoj konsolidovanoj vrednosti imovine, zaključili smo da vrednovanje zaliha predstavlja ključno revizorsko pitanje u procesu revizije.

U sklopu naših revizorskih procedura, sproveli smo postupke u cilju razumevanja procesa vrednovanja zaliha.

Na određenom uzorku zaliha, usaglasili smo podatke o unetim transakcijama u analitičke evidencije zaliha, sa podacima na originalnim fakturama za nabavku, kako bismo procenili da li je vrednovanje zaliha adekvatno urađeno.

Izvršili smo procedure identifikovanja zaliha koje su prodate sa negativnom maržom, pregledom određenog uzorka prodajnih faktura iz perioda nakon datuma bilansa, kako bismo utvrdili postojanje zastarelih ili zaliha sa sporim obrtom kretanja, a sve u svrhu procene adekvatnosti vrednovanja zaliha na datum izveštavanja.

Dodatno, izvršili smo procenu klijentovog obračuna umanjena vrednosti zaliha sa sporim obrtom, koristeći odgovarajuće ulazne podatke za kalkulaciju. Dobili smo prateći obračun od klijenta i proverili ključne ulazne podatke koji se koriste u obračunu, uključujući proveru tačnosti kretanja zaliha tokom godine, na određenom uzorku transakcija.

Takođe, izvršili smo analizu prometa zaliha u tekućem periodu, kako bismo identifikovali postojanje eventualnih dodatnih indikatora za umanjene vrednosti zaliha, koje rukovodstvo nije prethodno obuhvatilo svojom procenom obezvređenja.

Procenili smo adekvatnost obelodanjivanja u skladu sa Zakonom o računovodstvu i ostalim računovodstvenim propisima u Republici Srbiji i MRS 2, sadržanog u Napomeni 3.14. Zalihe i 23. Zalihe uz prateće konsolidovane finansijske izveštaje.

Ostale informacije sadržane u godišnjem izveštaju o poslovanju Grupe

Ostale informacije se odnose na informacije sadržane u godišnjem izveštaju o poslovanju, ali ne uključuje konsolidovane finansijske izveštaje i izveštaj revizora o njima. Rukovodstvo Grupe je odgovorno za pripremu ostalih informacija u skladu sa propisima Republike Srbije.

Naše mišljenje o konsolidovanim finansijskim izveštajima ne obuhvata ostale informacije. U vezi sa revizijom konsolidovanih finansijskih izveštaja, naša odgovornost je da pročitamo ostale informacije i time razmotrimo da li su ostale informacije usklađene u svim materijalno značajnim aspektima sa konsolidovanim finansijskim izveštajima sa našim saznanjima stečenim u toku revizije ili se na drugi način čine materijalno pogrešnim. Pored toga, izvršili smo procenu da li su ostale informacije pripremljene, u svim materijalno značajnim aspektima, u skladu sa Zakonom o računovodstvu Republike Srbije, posebno da li su ostale informacije u formalnom smislu u skladu sa zahtevima i postupcima za pripremu ostalih informacija Zakona o računovodstvu Republike Srbije u kontekstu materijalnosti, odnosno da li bi neko nepoštovanje ovih zahteva bi moglo uticati na prosuđivanja doneta na osnovu ovih ostalih informacija.

Na osnovu sprovedenih procedura, u meri u kojoj smo u mogućnosti da ih ocenimo, izveštavamo da:

1. ostale informacije koje opisuju činjenice koje su takođe prikazane u konsolidovanim finansijskim izveštajima su, u svim materijalno značajnim aspektima, u skladu sa konsolidovanim finansijskim izveštajima; i
2. ostale informacije su pripremljene u skladu sa zahtevima Zakona o računovodstvu Republike Srbije.

Pored toga, naša odgovornost je da, na osnovu saznanja i razumevanja Grupe stečenih u reviziji, izvestimo da li ostale informacije sadrže materijalno značajne pogrešne iskaze. Na osnovu postupaka koje smo izvršili u vezi sa dobijenim ostalim informacijama, nismo utvrdili materijalno značajne pogrešne iskaze.

Odgovornost rukovodstva i Odbora za reviziju Grupe za konsolidovane finansijske izveštaje

Rukovodstvo Grupe je odgovorno za pripremu i objektivno prikazivanje ovih konsolidovanih finansijskih izveštaja u skladu sa Zakonom o računovodstvu i ostalim računovodstvenim propisima u Republici Srbiji, kao i za interne kontrole koje rukovodstvo smatra neophodnim da omoguće pripremu konsolidovanih finansijskih izveštaja koji ne sadrže materijalno značajne pogrešne iskaze, nastale usled prevare ili greške.

Pri sastavljanju konsolidovanih finansijskih izveštaja, rukovodstvo je odgovorno za procenu sposobnosti Grupe da nastavi s poslovanjem u skladu sa načelom stalnosti, obelodanjujući, ukoliko je potrebno, pitanja koja se odnose na stalnost poslovanja i primenu načela stalnosti poslovanja kao računovodstvene osnove, osim ako rukovodstvo namerava da likvidira Grupu ili da obustavi poslovanje, ili nema drugu realnu mogućnost osim da to uradi.

Odbor za reviziju je odgovoran za nadgledanje procesa finansijskog izveštavanja Grupe.

Odgovornost revizora za reviziju konsolidovanih finansijskih izveštaja

Naš cilj je sticanje uveravanja u razumnoj meri o tome da konsolidovani finansijski izveštaji, uzeti u celini, ne sadrže materijalno značajne pogrešne iskaze, nastale usled prevarne radnje ili greške; i izdavanje izveštaja revizora koji sadrži mišljenje revizora. Uveravanje u razumnoj meri označava visok nivo uveravanja, ali ne predstavlja garanciju da će revizija sprovedena u skladu sa Standardima Revizije primenljivim u Republici Srbiji uvek otkriti materijalno pogrešne iskaze ako takvi iskazi postoje. Pogrešni iskazi mogu da nastanu usled prevarne radnje ili greške i smatraju se materijalno značajnim ako je razumno očekivati da će oni, pojedinačno ili zbirno, uticati na ekonomske odluke korisnika donete na osnovu ovih konsolidovanih finansijskih izveštaja.

Kao deo revizije u skladu sa Standardima Revizije primenljivim u Republici Srbiji, mi primenjujemo profesionalno prosuđivanje i održavamo profesionalni skepticizam tokom revizije. Isto tako, mi:

- Vršimo identifikaciju i procenu rizika od materijalno značajnih pogrešnih iskaza u konsolidovanim finansijskim izveštajima, nastalih usled prevarne radnje ili greške; osmišljavanje i obavljanje revizorskih postupaka koji su prikladni za te rizike; i pribavljanje dovoljno odgovarajućih revizorskih dokaza da obezbede osnovu za mišljenje revizora. Rizik da neće biti identifikovani materijalno značajni pogrešni iskazi koji su rezultat prevarne radnje je veći nego za pogrešne iskaze nastale usled greške, zato što prevarna radnja može da uključi udruživanje, falsifikovanje, namerne propuste, lažno predstavljanje ili zaobilaženje interne kontrole.
- Stičemo razumevanje o internim kontrolama koje su relevantne za reviziju radi osmišljavanja revizorskih postupaka koji su prikladni u datim okolnostima, ali ne u cilju izražavanja mišljenja o efektivnosti sistema internih kontrola Grupe.
- Vršimo procenu primenjenih računovodstvenih politika i u kojoj meri su razumne računovodstvene procene i povezana obelodanjanja koje je izvršilo rukovodstvo.
- Donosimo zaključak o prikladnosti primene načela stalnosti kao računovodstvene osnove od strane rukovodstva i, na osnovu prikupljenih revizorskih dokaza, da li postoji materijalna neizvesnost u vezi sa događajima ili uslovima koji mogu da izazovu značajnu sumnju u pogledu sposobnosti Grupe da nastavi sa poslovanjem u skladu sa načelom stalnosti. Ako zaključimo da postoji materijalna neizvesnost, dužni smo da u svom izveštaju skrenemo pažnju na povezana obelodanjanja u konsolidovanim finansijskim izveštajima ili, ako takva obelodanjanja nisu odgovarajuća, da modifikujemo svoje mišljenje. Naši zaključci se zasnivaju na revizorskim dokazima prikupljenim do datuma izveštaja revizora. Međutim, budući događaji ili uslovi mogu za posledicu da imaju da Grupe prestane da posluje u skladu sa načelom stalnosti.
- Ocenjujemo celokupnu prezentaciju, strukturu i sadržaj konsolidovanih finansijskih izveštaja, uključujući i obelodanjanja, kao i da li konsolidovani finansijski izveštaji odražavaju transakcije i događaje na kojima su zasnovani na način kojim se postiže fer prezentacija.
- Pribavljamo dovoljno adekvatnih revizorskih dokaza u vezi sa finansijskim izveštajima entiteta ili poslovnih aktivnosti u okviru Grupe kako bi izrazili mišljenje o konsolidovanim finansijskim izveštajima. Mi smo odgovorni za usmeravanje, nadzor i izvršenje revizije Grupe. Takođe, mi smo isključivo odgovorni za naše revizorsko mišljenje.

Odgovornost revizora za reviziju konsolidovanih finansijskih izveštaja (nastavak)

Mi komuniciramo s Odborom za reviziju u vezi sa, između ostalog, planiranim obimom i vremenskim rasporedom revizije i važnim revizorskim nalazima, uključujući i nalaze u vezi sa značajnim nedostacima u internim kontrolama koji su otkriveni tokom naše revizije.

Takođe, dostavljamo Odboru za reviziju izjavu da smo usklađeni sa relevantnim etičkim zahtevima u pogledu nezavisnosti i da ćemo ih obavestiti o svim odnosima i ostalim pitanjima za koja može razumno da se pretpostavi da utiču na našu nezavisnost, i gde je to moguće, o povezanim merama zaštite.

Od pitanja koja su saopštena Odboru za reviziju, mi određujemo koja pitanja su bila od najveće važnosti u reviziji konsolidovanih finansijskih izveštaja za tekući period i stoga su ključna revizorska pitanja. Mi opisujemo ova pitanja u izveštaju revizora, osim ako zakon ili regulativa isključuje javno obelodanjivanje o tom pitanju ili kada, u izuzetno retkim okolnostima, utvrdimo da pitanje ne treba da bude uključeno u izveštaj revizora, zato što je razumno očekivati da negativne posledice budu veće nego koristi od takve komunikacije.

Partner zadužen za reviziju koja rezultira izveštajem nezavisnog revizora je Danijela Mirković.

U Beogradu, 28. aprila 2023. godine



Danijela Mirković,
Ovlašćeni revizor,
za Ernst & Young d.o.o. Beograd



Попуњава правно лице - предузетник

Матични број 07177984

Шифра делатности 6420

ПИБ 100887751

Назив **Металац ад-консолидовани**

Седиште Горњи Милановац , Кнеза Александра 212

БИЛАНС СТАЊА
на дан 31.12.2022. године

-у хиљадама динара-

Група рачуна, рачун	ПОЗИЦИЈА	АОП	Напомена број	Износ		
				Текућа година	Претходна година	
					Крајње стање 20__	Почетно стање 01.01.20__
1	2	3	4	5	6	7
	АКТИВА					
00	А. УПИСАНИ А НЕУПЛАЋЕНИ КАПИТАЛ	0001			0	0
	Б. СТАЛНА ИМОВИНА (0003 + 0009 + 0017 + 0018 + 0028)	0002		3.987.835	3.541.125	0
01	I. НЕМАТЕРИЈАЛНА ИМОВИНА (0004 + 0005 + 0006 + 0007 + 0008)	0003	21	51.600	43.995	0
010	1. Улагања у развој	0004			0	0
011, 012 и 014	2. Концесије, патенти, лиценце, робне и услужне марке, софтвер и остала нематеријална имовина	0005		51.600	43.995	0
013	3. Гудвил	0006			0	0
015 и 016	4. Нематеријална имовина узета у лизинг и нематеријална имовина у припреми	0007			0	0
017	5. Аванси за нематеријалну имовину	0008			0	0
02	II. НЕКРЕТНИНЕ, ПОСТРОЈЕЊА И ОПРЕМА (0010 + 0011 + 0012 + 0013 + 0014 + 0015 + 0016)	0009	21	3.775.332	3.338.369	0
020, 021 и 022	1. Земљиште и грађевински објекти	0010		1.679.626	1.622.324	0
023	2. Постројења и опрема	0011		1.238.733	1.104.919	0
024	3. Инвестиционе некретнине	0012		268.150	273.786	0
025 и 027	4. Некретнине, постројења и опрема узети у лизинг и некретнине, постројења и опрема у припреми	0013		471.729	323.817	0
026 и 028	5. Остале некретнине, постројења и опрема и улагања на туђим некретнинама, постројењима и опреми	0014		5.058	9.934	0
029 (део)	6. Аванси за некретнине, постројења и опрему у земљи	0015		112.036	3.589	0
029 (део)	7. Аванси за некретнине, постројења и опрему у иностранству	0016			0	0
03	III. БИОЛОШКА СРЕДСТВА	0017			0	0
04 и 05	IV. ДУГОРОЧНИ ФИНАНСИЈСКИ ПЛАСМАНИ И ДУГОРОЧНА ПОТРАЖИВАЊА (0019 + 0020 + 0021 + 0022 + 0023 + 0024 + 0025 + 0026 + 0027)	0018	22	160.903	158.761	0

Група рачуна, рачун	ПОЗИЦИЈА	АОП	Напомена број	Износ		
				Текућа година	Претходна година	
					Крајње стање 20	Почетно стање 01.01.20
1	2	3	4	5	6	7
040 (део), 041 (део) и 042 (део)	1. Учешћа у капиталу правних лица (осим учешћа у капиталу која се вреднују методом учешћа)	0019		6.078	12.714	0
040 (део), 041 (део), 042 (део)	2. Учешћа у капиталу која се вреднују методом учешћа	0020			0	0
043, 050 (део) и 051 (део)	3. Дугорочни пласмани матичном, зависним и осталим повезаним лицима и дугорочна потраживања од тих лица у земљи	0021			0	0
044, 050 (део), 051 (део)	4. Дугорочни пласмани матичном, зависним и осталим повезаним лицима и дугорочна потраживања од тих лица у иностранству	0022			0	0
045 (део) и 053 (део)	5. Дугорочни пласмани (дати кредити и зајмови) у земљи	0023			0	0
045 (део) и 053 (део)	6. Дугорочни пласмани (дати кредити и зајмови) у иностранству	0024			0	0
046	7. Дугорочна финансијска улагања (хартије од вредности које се вреднују по амортизованој вредности)	0025			0	0
047	8. Откупљене сопствене акције и откупљени сопствени удели	0026		145.646	139.030	0
048, 052, 054, 055 и 056	9. Остали дугорочни финансијски пласмани и остала дугорочна потраживања	0027		9.179	7.017	0
28 (део), осим 288	V. ДУГОРОЧНА АКТИВНА ВРЕМЕНСКА РАЗГРАНИЧЕЊА	0028			0	0
288	В. ОДЛОЖЕНА ПОРЕСКА СРЕДСТВА	0029	20v	14.725	13.189	0
	Г. ОБРТНА ИМОВИНА (0031 + 0037 + 0038 + 0044 + 0048 + 0057 + 0058)	0030		6.582.216	5.883.127	0
Класа 1, осим групе рачуна 14	I. ЗАЛИХЕ (0032 + 0033 + 0034 + 0035 + 0036)	0031	23	3.592.454	3.018.130	0
10	1. Материјал, резервни делови, алат и ситан инвентар	0032		819.985	679.075	0
11 и 12	2. Недовршена производња и готови производи	0033		1.002.968	753.875	0
13	3. Роба	0034		1.684.494	1.470.998	0
150, 152 и 154	4. Плаћени аванси за залихе и услуге у земљи	0035		58.070	96.338	0
151, 153 и 155	5. Плаћени аванси за залихе и услуге у иностранству	0036		26.937	17.844	0
14	II. СТАЛНА ИМОВИНА КОЈА СЕ ДРЖИ ЗА ПРОДАЈУ И ПРЕСТАНАК ПОСЛОВАЊА	0037	23.1	59.115	98.787	0
20	III. ПОТРАЖИВАЊА ПО ОСНОВУ ПРОДАЈЕ (0039 + 0040 + 0041 + 0042 + 0043)	0038	24	1.096.117	1.170.013	0
204	1. Потраживања од купаца у земљи	0039		587.787	443.952	0
205	2. Потраживања од купаца у иностранству	0040		505.132	726.061	0
200 и 202	3. Потраживања од матичног, зависних и осталих повезаних лица у земљи	0041			0	0

Група рачуна, рачун	ПОЗИЦИЈА	АОП	Напомена број	Износ		
				Текућа година	Претходна година	
					Крајње стање 20	Почетно стање 01.01.20
1	2	3	4	5	6	7
201 и 203	4. Потраживања од матичног, зависних и осталих повезаних лица у иностранству	0042			0	0
206	5. Остала потраживања по основу продаје	0043		3.198	0	0
21, 22 и 27	IV. ОСТАЛА КРАТКОРОЧНА ПОТРАЖИВАЊА (0045 + 0046 + 0047)	0044	25	97.980	116.391	0
21, 22 осим 223 и 224, и 27	1. Остала потраживања	0045		56.503	88.855	0
223	2. Потраживања за више плаћен порез на добитак	0046		30.592	27.273	0
224	3. Потраживања по основу преплаћених осталих пореза и доприноса	0047		10.885	263	0
23	V. КРАТКОРОЧНИ ФИНАНСИЈСКИ ПЛАСМАНИ (0049 + 0050 + 0051 + 0052 + 0053 + 0054 + 0055 + 0056)	0048	26	868.073	798.961	0
230	1. Краткорочни кредити и пласмани - матично и зависна правна лица	0049			0	0
231	2. Краткорочни кредити и пласмани - остала повезана лица	0050			0	0
232, 234 (део)	3. Краткорочни кредити, зајмови и пласмани у земљи	0051		598.306	520.836	0
233, 234 (део)	4. Краткорочни кредити, зајмови и пласмани у иностранству	0052			0	0
235	5. Хартије од вредности које се вреднују по амортизованој вредности	0053			0	0
236 (део)	6. Финансијска средства која се вреднују по фер вредности кроз Биланс успеха	0054			0	0
237	7. Откупљене сопствене акције и откупљени сопствени удели	0055			0	0
236 (део), 238 и 239	8. Остали краткорочни финансијски пласмани	0056		269.767	278.125	0
24	VI. ГОТОВИНА И ГОТОВИНСКИ ЕКВИВАЛЕНТИ	0057	27	798.171	636.799	0
28 (део), осим 288	VII. КРАТКОРОЧНА АКТИВНА ВРЕМЕНСКА РАЗГРАНИЧЕЊА	0058	28	70.306	44.046	0
	Д. УКУПНА АКТИВА = ПОСЛОВНА ИМОВИНА (0001 + 0002 + 0029 + 0030)	0059		10.584.776	9.437.441	0
88	Ђ. ВАНБИЛАНСНА АКТИВА	0060	38	304.464	300.029	0
	ПАСИВА				0	0
	А. КАПИТАЛ (0402 + 0403 + 0404 + 0405 + 0406 - 0407 + 0408 + 0411 - 0412) ≥ 0	0401	29	6.315.364	6.005.286	0
30, осим 306	I. ОСНОВНИ КАПИТАЛ	0402		2.481.899	2.481.899	0
31	II. УПИСАНИ А НЕУПЛАЋЕНИ КАПИТАЛ	0403			0	0
306	III. ЕМИСИОНА ПРЕМИЈА	0404			0	0
32	IV. РЕЗЕРВЕ	0405	29	143.962	144.622	0

Група рачуна, рачун	ПОЗИЦИЈА	АОП	Напомена број	Износ		
				Текућа година	Претходна година	
					Крајње стање 20 .	Почетно стање 01.01.20 .
1	2	3	4	5	6	7
330 и потражни салдо рачуна 331, 332, 333, 334, 335, 336 и 337	V. ПОЗИТИВНЕ РЕВАЛОРИЗАЦИОНЕ РЕЗЕРВЕ И НЕРЕАЛИЗОВАНИ ДОБИЦИ ПО ОСНОВУ ФИНАНСИЈСКИХ СРЕДСТАВА И ДРУГИХ КОМПОНЕНТИ ОСТАЛОГ СВЕОБУХВАТНОГ РЕЗУЛТАТА	0406			0	0
дуговни салдо рачуна 331, 332, 333, 334, 335, 336 и 337	VI. НЕРЕАЛИЗОВАНИ ГУБИЦИ ПО ОСНОВУ ФИНАНСИЈСКИХ СРЕДСТАВА И ДРУГИХ КОМПОНЕНТИ ОСТАЛОГ СВЕОБУХВАТНОГ РЕЗУЛТАТА	0407		74.558	49.089	0
34	VII. НЕРАСПОРЕЂЕНИ ДОБИТАК (0409 + 0410)	0408		3.494.427	3.185.155	0
340	1. Нераспоређени добитак ранијих година	0409		2.906.328	2.614.938	0
341	2. Нераспоређени добитак текуће године	0410		588.099	570.217	0
	VIII. УЧЕШЋЕ БЕЗ ПРАВА КОНТРОЛЕ	0411	29	269.634	242.699	0
35	IX. ГУБИТАК (0413 + 0414)	0412			0	0
350	1. Губитак ранијих година	0413			0	0
351	2. Губитак текуће године	0414			0	0
	B. ДУГОРОЧНА РЕЗЕРВИСАЊА И ДУГОРОЧНЕ ОБАВЕЗЕ (0416 + 0420 + 0428)	0415		1.306.853	809.739	0
40	I. ДУГОРОЧНА РЕЗЕРВИСАЊА (0417 + 0418 + 0419)	0416	30	424.552	379.360	0
404	1. Резервисања за накнаде и друге бенефиције запослених	0417		342.176	296.736	0
400	2. Резервисања за трошкове у гарантном року	0418		16.601	19.192	0
40, осим 400 и 404	3. Остала дугорочна резервисања	0419		65.775	63.432	0
41	II. ДУГОРОЧНЕ ОБАВЕЗЕ (0421 + 0422 + 0423 + 0424 + 0425 + 0426 + 0427)	0420	31	882.301	430.379	0
410	1. Обавезе које се могу конвертовати у капитал	0421			0	0
411 (део) и 412 (део)	2. Дугорочни кредити и остале дугорочне обавезе према матичном, зависним и осталим повезаним лицима у земљи	0422			0	0
411 (део) и 412 (део)	3. Дугорочни кредити и остале дугорочне обавезе према матичном, зависним и осталим повезаним лицима у иностранству	0423			0	0
414 и 416 (део)	4. Дугорочни кредити, зајмови и обавезе по основу лизинга у земљи	0424		882.301	420.439	0
415 и 416 (део)	5. Дугорочни кредити, зајмови и обавезе по основу лизинга у иностранству	0425			0	0
413	6. Обавезе по емитованим хартијама од вредности	0426			0	0
419	7. Остале дугорочне обавезе	0427		0	9.940	0
49 (део), осим 498 и 495 (део)	III. ДУГОРОЧНА ПАСИВНА ВРЕМЕНСКА РАЗГРАНИЧЕЊА	0428			0	0

Група рачуна, рачун	ПОЗИЦИЈА	АОП	Напомена број	Износ		
				Текућа година	Претходна година	
					Крајње стање 20	Почетно стање 01.01.20
1	2	3	4	5	6	7
498	В. ОДЛОЖЕНЕ ПОРЕСКЕ ОБАВЕЗЕ	0429			0	0
495 (део)	Г. ДУГОРОЧНИ ОДЛОЖЕНИ ПРИХОДИ И ПРИМЉЕНЕ ДОНАЦИЈЕ	0430		76.266	15.056	0
	Д. КРАТКОРОЧНА РЕЗЕРВИСАЊА И КРАТКОРОЧНЕ ОБАВЕЗЕ (0432 + 0433 + 0441 + 0442 + 0449 + 0453 + 0454)	0431		2.886.293	2.607.360	0
467	I. КРАТКОРОЧНА РЕЗЕРВИСАЊА	0432		109.000	116.000	0
42, осим 427	II. КРАТКОРОЧНЕ ФИНАНСИЈСКЕ ОБАВЕЗЕ (0434 + 0435 + 0436 + 0437 + 0438 + 0439 + 0440)	0433	32	677.499	514.158	0
420 (део) и 421 (део)	1. Обавезе по основу кредита према матичном, зависним и осталим повезаним лицима у земљи	0434			0	0
420 (део) и 421 (део)	2. Обавезе по основу кредита према матичном, зависним и осталим повезаним лицима у иностранству	0435			0	0
422 (део), 424 (део), 425 (део), и 429 (део)	3. Обавезе по основу кредита и зајмова од лица која нису домаће банке	0436		89.318	0	0
422 (део), 424 (део), 425 (део) и 429 (део)	4. Обавезе по основу кредита од домаћих банака	0437		588.181	514.158	0
423, 424 (део), 425 (део) и 429 (део)	5. Кредити, зајмови и обавезе из иностранства	0438			0	0
426	6. Обавезе по краткорочним хартијама од вредности	0439			0	0
428	7. Обавезе по основу финансијских деривата	0440			0	0
430	III. ПРИМЉЕНИ АВАНСИ, ДЕПОЗИТИ И КАУЦИЈЕ	0441	33	23.472	83.295	0
43, осим 430	IV. ОБАВЕЗЕ ИЗ ПОСЛОВАЊА (0443 + 0444 + 0445 + 0046 + 0447 + 0448)	0442	34	1.491.697	1.181.909	0
431 и 433	1. Обавезе према добављачима - матична, зависна правна лица и остала повезана лица у земљи	0443			0	0
432 и 434	2. Обавезе према добављачима - матична, зависна правна лица и остала повезана лица у иностранству	0444			0	0
435	3. Обавезе према добављачима у земљи	0445		1.345.579	1.021.550	0
436	4. Обавезе према добављачима у иностранству	0446		133.151	145.333	0
439 (део)	5. Обавезе по меницама	0447			0	0
439 (део)	6. Остале обавезе из пословања	0448		12.967	15.026	0
44, 45, 46, осим 467, 47 и 48	V. ОСТАЛЕ КРАТКОРОЧНЕ ОБАВЕЗЕ (0450 + 0451 + 0452)	0449		532.877	675.009	0
44, 45 и 46 осим 467	1. Остале краткорочне обавезе	0450	35	413.101	553.593	0
47,48 осим 481	2. Обавезе по основу пореза на додату вредност и осталих јавних прихода	0451	36	88.021	86.133	0

Група рачуна, рачун	ПОЗИЦИЈА	АОП	Напомена број	Износ		
				Текућа година	Претходна година	
					Крајње стање 20__	Почетно стање 01.01.20__
1	2	3	4	5	6	7
481	3. Обавезе по основу пореза на добитак	0452		31.755	35.283	0
427	VI. ОБАВЕЗЕ ПО ОСНОВУ СРЕДСТАВА НАМЕЊЕНИХ ПРОДАЈИ И СРЕДСТАВА ПОСЛОВАЊА КОЈЕ ЈЕ ОБУСТАВЉЕНО	0453			0	0
49 (део) осим 498	VII. КРАТКОРОЧНА ПАСИВНА ВРЕМЕНСКА РАЗГРАНИЧЕЊА	0454	37	51.748	36.989	0
	Ђ. ГУБИТАК ИЗНАД ВИСИНЕ КАПИТАЛА (0415 + 0429 + 0430 + 0431 - 0059) ≥ 0 = (0407 + 0412 - 0402 - 0403 - 0404 - 0405 - 0406 - 0408 - 0411) ≥ 0	0455				
	Е. УКУПНА ПАСИВА (0401 + 0415 + 0429 + 0430 + 0431 - 0455)	0456		10.584.776	9.437.441	0
89	Ж. ВАНБИЛАНСНА ПАСИВА	0457	38	304.464	300.029	0

У Горњем Милановцу

дана 28.04.2023 . године

Законски заступник



Попуњава правно лице - предузетник

Матични број 07177984

Шифра делатности 6420 ПИБ 100887751

Назив Металац ад -консолидовани

Седиште Горњи Милановац, Кнеза Александра 212

БИЛАНС УСПЕХА

за период од 01.01 до 31.12. 2022 . године

-у хиљадама динара-

Група рачуна, рачун	ПОЗИЦИЈА	АОП	Напомена број	Износ	
				Текућа година	Претходна година
1	2	3	4	5	6
	А. ПОСЛОВНИ ПРИХОДИ (1002 + 1005 + 1008 + 1009 - 1010 + 1011 + 1012)	1001		13.939.832	12.432.044
60	I. ПРИХОДИ ОД ПРОДАЈЕ РОБЕ (1003 + 1004)	1002	5	7.574.544	6.532.957
600, 602 и 604	1. Приходи од продаје робе на домаћем тржишту	1003		7.224.343	6.198.581
601, 603 и 605	2. Приходи од продаје роба на иностраном тржишту	1004		350.201	334.376
61	II. ПРИХОДИ ОД ПРОДАЈЕ ПРОИЗВОДА И УСЛУГА (1006 + 1007)	1005	5	5.839.130	5.329.559
610, 612 и 614	1. Приходи од продаје производа и услуга на домаћем тржишту	1006		2.842.544	2.475.240
611, 613 и 615	2. Приходи од продаје производа и услуга на иностраном тржишту	1007		2.996.586	2.854.319
62	III. ПРИХОДИ ОД АКТИВИРАЊА УЧИНАКА И РОБЕ	1008		52.451	27.041
630	IV. ПОВЕЋАЊЕ ВРЕДНОСТИ ЗАЛИХА НЕДОВРШЕНИХ И ГОТОВИХ ПРОИЗВОДА	1009		249.110	145.714
631	V. СМАЊЕЊЕ ВРЕДНОСТИ ЗАЛИХА НЕДОВРШЕНИХ И ГОТОВИХ ПРОИЗВОДА	1010		0	0
64 и 65	VI. ОСТАЛИ ПОСЛОВНИ ПРИХОДИ	1011	7	222.528	391.513
68, осим 683, 685 и 686	VII. ПРИХОДИ ОД УСКЛАЂИВАЊА ВРЕДНОСТИ ИМОВИНЕ (ОСИМ ФИНАНСИЈСКЕ)	1012		2.069	5.260
	Б. ПОСЛОВНИ РАСХОДИ (1014 + 1015 + 1016 + 1020 + 1021 + 1022 + 1023 + 1024)	1013		13.226.772	11.666.983
50	I. НАБАВНА ВРЕДНОСТ ПРОДАТЕ РОБЕ	1014	5.1	6.283.282	5.423.814
51	II. ТРОШКОВИ МАТЕРИЈАЛА, ГОРИВА И ЕНЕРГИЈЕ	1015	8	2.734.582	2.468.624
52	III. ТРОШКОВИ ЗАРАДА, НАКНАДА ЗАРАДА И ОСТАЛИ ЛИЧНИ РАСХОДИ (1017 + 1018 + 1019)	1016	9	2.867.390	2.494.527
520	1. Трошкови зарада и накнада зарада	1017		2.135.005	1.900.471
521	2. Трошкови пореза и доприноса на зараде и накнаде зарада	1018		379.306	348.951
52 осим 520 и 521	3. Остали лични расходи и накнаде	1019		353.079	245.105
540	IV. ТРОШКОВИ АМОРТИЗАЦИЈЕ	1020		439.177	416.304
58, осим 583, 585 и 586	V. РАСХОДИ ОД УСКЛАЂИВАЊА ВРЕДНОСТИ ИМОВИНЕ (ОСИМ ФИНАНСИЈСКЕ)	1021		17.117	27.026
53	VI. ТРОШКОВИ ПРОИЗВОДНИХ УСЛУГА	1022	11	576.457	560.295
54, осим 540	VII. ТРОШКОВИ РЕЗЕРВИСАЊА	1023	10	105.442	98.416
55	VIII. НЕМАТЕРИЈАЛНИ ТРОШКОВИ	1024	12	203.325	177.977
	В. ПОСЛОВНИ ДОБИТАК (1001 - 1013) ≥ 0	1025		713.060	765.061
	Г. ПОСЛОВНИ ГУБИТАК (1013 - 1001) ≥ 0	1026		0	0
	Д. ФИНАНСИЈСКИ ПРИХОДИ (1028 + 1029 + 1030 + 1031)	1027	13	291.668	172.546

Група рачуна, рачун	ПОЗИЦИЈА	АОП	Напомена број	Износ	
				Текућа година	Претходна година
1	2	3	4	5	6
660 и 661	I. ФИНАНСИЈСКИ ПРИХОДИ ИЗ ОДНОСА СА МАТИЧНИМ, ЗАВИСНИМ И ОСТАЛИМ ПОВЕЗАНИМ ЛИЦИМА	1028		0	0
662	II. ПРИХОДИ ОД КАМАТА	1029		89.297	86.424
663 и 664	III. ПОЗИТИВНЕ КУРСНЕ РАЗЛИКЕ И ПОЗИТИВНИ ЕФЕКТИ ВАЛУТНЕ КЛАУЗУЛЕ	1030		180.899	75.627
665 и 669	IV. ОСТАЛИ ФИНАНСИЈСКИ ПРИХОДИ	1031		21.472	10.495
	Ђ. ФИНАНСИЈСКИ РАСХОДИ (1033 + 1034 + 1035 + 1036)	1032	14	211.580	75.297
560 и 561	I. ФИНАНСИЈСКИ РАСХОДИ ИЗ ОДНОСА СА МАТИЧНИМ, ЗАВИСНИМ И ОСТАЛИМ ПОВЕЗАНИМ ЛИЦИМА	1033		0	0
562	II. РАСХОДИ КАМАТА	1034		37.215	17.686
563 и 564	III. НЕГАТИВНЕ КУРСНЕ РАЗЛИКЕ И НЕГАТИВНИ ЕФЕКТИ ВАЛУТНЕ КЛАУЗУЛЕ	1035		142.795	38.596
565 и 569	IV. ОСТАЛИ ФИНАНСИЈСКИ РАСХОДИ	1036		31.570	19.015
	Е. ДОБИТАК ИЗ ФИНАНСИРАЊА (1027 - 1032) ≥ 0	1037		80.088	97.249
	Ж. ГУБИТАК ИЗ ФИНАНСИРАЊА (1032 - 1027) ≥ 0	1038		0	0
683, 685 и 686	З. ПРИХОДИ ОД УСКЛАЂИВАЊА ВРЕДНОСТИ ФИНАНСИЈСКЕ ИМОВИНЕ КОЈА СЕ ИСКАЗУЈЕ ПО ФЕР ВРЕДНОСТИ КРОЗ БИЛАНС УСПЕХА	1039	15	28.661	10.865
583, 585 и 586	И. РАСХОДИ ОД УСКЛАЂИВАЊА ВРЕДНОСТИ ФИНАНСИЈСКЕ ИМОВИНЕ КОЈА СЕ ИСКАЗУЈЕ ПО ФЕР ВРЕДНОСТИ КРОЗ БИЛАНС УСПЕХА	1040	16	64.645	70.125
67	Ј. ОСТАЛИ ПРИХОДИ	1041	17	114.956	76.708
57	К. ОСТАЛИ РАСХОДИ	1042	18	139.343	177.799
	Л. УКУПНИ ПРИХОДИ (1001 + 1027 + 1039 + 1041)	1043		14.375.117	12.692.163
	Љ. УКУПНИ РАСХОДИ (1013 + 1032 + 1040 + 1042)	1044		13.642.340	11.990.204
	М. ДОБИТАК ИЗ РЕДОВНОГ ПОСЛОВАЊА ПРЕ ОПОРЕЗИВАЊА (1043 - 1044) ≥ 0	1045		732.777	701.959
	Н. ГУБИТАК ИЗ РЕДОВНОГ ПОСЛОВАЊА ПРЕ ОПОРЕЗИВАЊА (1044 - 1043) ≥ 0	1046		0	0
69-59	Њ. ПОЗИТИВАН НЕТО ЕФЕКАТ НА РЕЗУЛТАТ ПО ОСНОВУ ДОБИТКА ПОСЛОВАЊА КОЈЕ СЕ ОБУСТАВЉА, ПРОМЕНА РАЧУНОВОДСТВЕНИХ ПОЛИТИКА И ИСПРАВКИ ГРЕШАКА ИЗ РАНИЈИХ ПЕРИОДА	1047		0	1.367
59- 69	О. НЕГАТИВАН НЕТО ЕФЕКАТ НА РЕЗУЛТАТ ПО ОСНОВУ ГУБИТКА ПОСЛОВАЊА КОЈЕ СЕ ОБУСТАВЉА, ПРОМЕНА РАЧУНОВОДСТВЕНИХ ПОЛИТИКА И ИСПРАВКИ ГРЕШАКА ИЗ РАНИЈИХ ПЕРИОДА	1048		1.284	0
	П. ДОБИТАК ПРЕ ОПОРЕЗИВАЊА (1045 - 1046 + 1047 - 1048) ≥ 0	1049		731.493	703.326
	Р. ГУБИТАК ПРЕ ОПОРЕЗИВАЊА (1046 - 1045 + 1048 - 1047) ≥ 0	1050		0	0
	С. ПОРЕЗ НА ДОБИТАК				
721	I. ПОРЕСКИ РАСХОД ПЕРИОДА	1051	20	114.288	116.313
722 дуг. салдо	II. ОДЛОЖЕНИ ПОРЕСКИ РАСХОДИ ПЕРИОДА	1052	20	922	0
722 пот. салдо	III. ОДЛОЖЕНИ ПОРЕСКИ ПРИХОДИ ПЕРИОДА	1053		0	8.355

Група рачуна, рачун	ПОЗИЦИЈА	АОП	Напомена број	Износ	
				Текућа година	Претходна година
1	2	3	4	5	6
723	Т. ИСПЛАЋЕНА ЛИЧНА ПРИМАЊА ПОСЛОДАВЦА	1054			
	Ћ. НЕТО ДОБИТАК (1049 - 1050 - 1051 - 1052 + 1053 - 1054) ≥ 0	1055		616.283	595.368
	У. НЕТО ГУБИТАК (1050 - 1049 + 1051 + 1052 - 1053 + 1054) ≥ 0	1056		0	0
	I. НЕТО ДОБИТАК КОЈИ ПРИПАДА УЧЕШЋИМА БЕЗ ПРАВА КОНТРОЛЕ	1057		28.184	25.151
	II. НЕТО ДОБИТАК КОЈИ ПРИПАДА МАТИЧНОМ ПРАВНОМ ЛИЦУ	1058		588.099	570.217
	III. НЕТО ГУБИТАК КОЈИ ПРИПАДА УЧЕШЋИМА БЕЗ ПРАВА КОНТРОЛЕ	1059			
	IV. НЕТО ГУБИТАК КОЈИ ПРИПАДА МАТИЧНОМ ПРАВНОМ ЛИЦУ	1060			
	V. ЗАРАДА ПО АКЦИЈИ				
	1. Основна зарада по акцији	1061	19	304	295
	2. Умањена (разводњена) зарада по акцији	1062			

Горњем Милановцу
 дана 28.04.2023. године



Законски заступник

[Handwritten signature]

Попуњава правно лице - предузетник

Матични број 07177984

Шифра делатности 6420

ПИБ 10887751

Назив Металац ад -консолидовани

Седиште Горњи Милановац, Кнеза Александра 212

ИЗВЕШТАЈ О ОСТАЛОМ РЕЗУЛТАТУ

за период од 01.01 до 31.12.2022

- у хиљадама динара -

Група рачуна. Рачун	ПОЗИЦИЈА	АОП	Напомена број	Износ	
				Текућа година	Претходна година
1	2	3	4	5	6
	А.НЕТО РЕЗУЛТАТ ИЗ ПОСЛОВАЊА				
	I. НЕТО ДОБИТАК (АОП 1055)	2001		616.283	595.368
	II. НЕТО ГУБИТАК (АОП 1056)	2002			
	Б.ОСТАЛИ СВЕОБУХВАТНИ ДОБИТАК ИЛИ ГУБИТАК				
	а) Ставке које неће бити рекласификоване у Биланс успеха у будућим периодима				
330	1.Промене ревалоризације нематеријалне имовине, некретнина, постројења и опреме				
	а) повећање ревалоризационих резерви	2003			
	б) смањење ревалоризационих резерви	2004			
331	2.Актуарски добити или губици по основу планова дефинисаних примања				
	а) добити	2005			
	б) губици	2006		3 554	
333	3.Добити или губици по основу удела у осталом свеобухватном добитку или губитку придружених друштава				
	а) добити	2007			
	б) губици	2008			
	б) Ставке које накнадно могу бити рекласификоване у Биланс успеха у будућим периодима				
332	1.Добити или губици по основу улагања у власничке инструменте капитала				
	а) добити	2009			
	б) губици	2010			
334	2.Добити или губици по основу прерачуна финансијских извештаја иностраног пословања				
	а) добити	2011			
	б) губици	2012		15.516	2.278
335	3.Добити или губици од инструмената заштите нето улагања у инострано пословање				
	а) добити	2013			
	б) губици	2014			
336	4. Добити или губици по основу инструмената заштите ризика (хеџинга) новчаног тока				
	а) добити	2015			
	б) губици	2016			

Група рачуна. Рачун	ПОЗИЦИЈА	АОП	Напомена број	Износ	
				Текућа година	Претходна година
1	2	3	4	5	6
337	5. Добици или губици по основу хартија од вредности које се вреднују по фер вредности кроз остали укупан резултат				
	а) добиси	2017			
	б) губици	2018		6.637	4.313
	I. ОСТАЛИ БРУТО СВЕОБУХВАТНИ ДОБИТАК (2003 + 2005 + 2007 + 2009 + 2011 + 2013 + 2015 + 2017) - (2004 + 2006 + 2008 + 2010 + 2012 + 2014 + 2016 + 2018) ≥ 0	2019			
	II. ОСТАЛИ БРУТО СВЕОБУХВАТНИ ГУБИТАК (2004 + 2006 + 2008 + 2010 + 2012 + 2014 + 2016 + 2018) - (2003 + 2005 + 2007 + 2009 + 2011 + 2013 + 2015 + 2017) ≥ 0	2020		25.707	6.591
	III. ОДЛОЖЕНИ ПОРЕСКИ РАСХОД НА ОСТАЛИ СВЕОБУХВАТНИ ДОБИТАК ИЛИ ГУБИТАК ПЕРИОДА	2021			
	IV. ОДЛОЖЕНИ ПОРЕСКИ ПРИХОД НА ОСТАЛИ СВЕОБУХВАТНИ ДОБИТАК ИЛИ ГУБИТАК ПЕРИОДА	2022			
	V. НЕТО ОСТАЛИ СВЕОБУХВАТНИ ДОБИТАК (2019 - 2020 - 2021 + 2022) ≥ 0	2023			
	VI. НЕТО ОСТАЛИ СВЕОБУХВАТНИ ГУБИТАК (2020 - 2019 + 2021 - 2022) ≥ 0	2024		25.707	6.591
	V. УКУПАН НЕТО СВЕОБУХВАТНИ РЕЗУЛТАТ ПЕРИОДА				
	I. УКУПАН НЕТО СВЕОБУХВАТНИ ДОБИТАК (2001 - 2002 + 2023 - 2024) ≥ 0	2025		590.576	588.777
	II. УКУПАН НЕТО СВЕОБУХВАТНИ ГУБИТАК (2002 - 2001 + 2024 - 2023) ≥ 0	2026			
	Г. УКУПАН НЕТО СВЕОБУХВАТНИ ДОБИТАК ИЛИ ГУБИТАК (2028 + 2029) = АОП 2025 ≥ 0 или АОП 2026 > 0	2027			
	1. Приписан матичном правном лицу	2028		562.392	563.626
	2. Приписан учешћима без права контроле	2029		28.184	25.151

У Горњем Милановцу

дана 28.04. 2023. године



Попуњава правно лице - предузетник

Матични број 07177984

Шифра делатности 6420

ПИБ 100887751

Назив Металац ад -консолидовани

Седиште Горњи Милановац, Кнеза Александра 212

ИЗВЕШТАЈ О ПРОМЕНАМА НА КАПИТАЛУ

у периоду од 01.01 до 31.12, 2022. године.

- у хиљадама динара -

Позиција	ОПИС	АОП	Основни капитал (група 30 без 306 и 309)	АОП	Остали основни капитал (рн 309)	АОП	Уписани а неуплаћени капитал (група 31)	АОП	Емисиона премија и резерве (рн 306 и група 32)
			2		3		4		5
1.	Стање на дан 01.01.____године	4001	2.448.000	4010	33.899	4019	-	4028	142.073
2.	Ефекти ретроактивне исправке материјално значајних грешака и промена рачуноводствених политика	4002		4011		4020		4029	
3.	Кориговано почетно стање на дан 01.01.____године (р.бр. 1+2)	4003	2.448.000	4012	33.899	4021	-	4030	142.073
4.	Нето промене у ____ години	4004		4013		4022		4031	2.549
5.	Стање на дан 31.12.____године (р.бр. 3+4)	4005	2.448.000	4014	33.899	4023	-	4032	144.622
6.	Ефекти ретроактивне исправке материјално значајних грешака и промена рачуноводствених политика	4006		4015		4024		4033	
7.	Кориговано почетно стање на дан 01.01.____године (р.бр. 5+6)	4007	2.448.000	4016	33.899	4025	-	4034	144.622
8.	Нето промене у ____ години	4008		4017		4026		4035	-660
9.	Стање на дан 31.12.____године (р.бр.7+8)	4009	2.448.000	4018	33.899	4027	-	4036	143.962

Позиција	ОПИС	АОП	Рез.рез. и нер.доб. и губ. (група 33)	АОП	Нераспоређени добитак (група 34)	АОП	Губитак (група 35)	АОП	Учешће без права контроле
	1		6		7		8		9
1.	Стање на дан 01.01.____године	4037	-42.498	4046	2.883.886	4055		4064	217912
2.	Ефекти ретроактивне исправке материјално значајних грешака и промена рачуноводствених политика	4038		4047		4056		4065	
3.	Кориговано почетно стање на дан 01.01.____године (р.бр. 1+2)	4039	-42.498	4048	2.883.886	4057		4066	217.912
4.	Нето промене у ____ години	4040	-6.591	4049	301.269	4058		4067	24.787
5.	Стање на дан 31.12.____године (р.бр. 3+4)	4041	-49.089	4050	3.185.155	4059		4068	242.699
6.	Ефекти ретроактивне исправке материјално значајних грешака и промена рачуноводствених политика	4042		4051		4060		4069	
7.	Кориговано почетно стање на дан 01.01.____године (р.бр. 5+6)	4043	-49.089	4052	3.185.155	4061		4070	242.699
8.	Нето промене у ____ години	4044	-25.469	4053	309.272	4062		4071	26.935
9.	Стање на дан 31.12.____године (р.бр.7+8)	4045	74.558	4054	3.494.427	4063		4072	269.634

Позиција	ОПИС	АОП	Укупно (одговара позицији АОП 0401) (кол.2+3+4+5+6+ 7+8+9)≥0	АОП	Губитак изнад висине капитала (одговара позицији АОП 0455) (кол.2+3+4+5+6+7+ 8+9)<0
			10		11
1.	Стање на дан 01.01.____године	4073	5.683.272	4082	-
2.	Ефекти ретроактивне исправке материјално значајних грешака и промена рачуноводствених политика	4074	-	4083	-
3.	Кориговано почетно стање на дан 01.01.____године (р.бр. 1+2)	4075	5.683.272	4084	-
4.	Нето промене у ____ години	4076		4085	-
5.	Стање на дан 31.12.____године (р.бр. 3+4)	4077	6.005.286	4086	-
6.	Ефекти ретроактивне исправке материјално значајних грешака и промена рачуноводствених политика	4078	-	4087	-
7.	Кориговано почетно стање на дан 01.01.____године (р.бр. 5+6)	4079	6.005.286	4088	-
8.	Нето промене у ____ години	4080		4089	-
9.	Стање на дан 31.12.____године (р.бр.7+8)	4081	6.315.364	4090	-

У Горњем Милановцу
дана 28.04.2023. године



Законски заступник

[Handwritten signature]

Попуњава правно лице - предузетник		
Матични број 07177984	Шифра делатности 6420	ПИБ 10887751
Назив Металац ад-консолидовани		
Седиште Горњи Милановац, Кнеза Александра 212		

ИЗВЕШТАЈ О ТОКОВИМА ГОТОВИНЕ
у периоду од 01.01 до 31.12.2022. године

- у хиљадама динара -

ПОЗИЦИЈА	АОП	Износ	
		Текућа година	Претходна година
1	2	3	4
А. ТОКОВИ ГОТОВИНЕ ИЗ ПОСЛОВНИХ АКТИВНОСТИ			
I. Приливи готовине из пословних активности (1 до 4)	3001	16.097.021	14.345.238
1. Продаја и примљени аванси у земљи	3002	11.824.547	10.398.411
2. Продаја и примљени аванси у иностранству	3003	3.570.096	3.380.414
3. Примљене камате из пословних активности	3004	86.601	84.659
4. Остали приливи из редовног пословања	3005	615.777	481.754
II. Одливи готовине из пословних активности (1 до 8)	3006	15.389.088	13.962.361
1. Исплате добављачима и дати аванси у земљи	3007	10.117.596	9.499.402
2. Исплате добављачима и дати аванси у иностранству	3008	1.816.349	1.255.921
3. Зараде, накнаде зарада и остали лични расходи	3009	2.891.118	2.539.488
4. Плаћене камате у земљи	3010	31.208	20.457
5. Плаћене камате у иностранству	3011		
6. Порез на добитак	3012	125.565	156.001
7. Одливи по основу осталих јавних прихода	3013	407.252	491.092
8. Остали одливи из пословних активности	3014		
III. Нето прилив готовине из пословних активности (I - II)	3015	707.933	382.877
IV. Нето одлив готовине из пословних активности (II - I)	3016		
Б. ТОКОВИ ГОТОВИНЕ ИЗ АКТИВНОСТИ ИНВЕСТИРАЊА			
I. Приливи готовине из активности инвестирања (1 до 5)	3017	12.691	9.359
1. Продаја акција и удела	3018		
2. Продаја нематеријалне имовине, некретнина, постројења, опреме и биолошких средстава	3019	4.051	564
3. Осталих финансијски пласмани	3020	7.020	5.467
4. Примљене камате из активности инвестирања	3021	1.438	1.409
5. Примљене дивиденде	3022	182	1.919
II. Одливи готовине из активности инвестирања (1 до 3)	3023	901.964	417.751
1. Куповина акција и удела	3024		1.263

ПОЗИЦИЈА	АОП	Износ	
		Текућа година	Претходна година
1	2	3	4
2. Куповина нематеријалне имовине, некретнина, постројења, опреме и биолошких средстава	3025	900.370	409.842
3. Остали финансијски пласмани	3026	1.594	6.646
III. Нето прилив готовине из активности инвестирања (I - II)	3027	-	-
IV. Нето одлив готовине из активности инвестирања (II - I)	3028	889.273	408.392
V. ТОКОВИ ГОТОВИНЕ ИЗ АКТИВНОСТИ ФИНАНСИРАЊА			
I. Приливи готовине из активности финансирања (1 до 7)	3029	708.838	3.683
1. Увећање основног капитала	3030		
2. Дугорочни кредити у земљи	3031	708.408	
3. Дугорочни кредити у иностранству	3032		
4. Краткорочни кредити у земљи	3033		
5. Краткорочни кредити у иностранству	3034		
6. Остале дугорочне обавезе	3035	430	3.683
7. Остале краткорочне обавезе	3036		
II. Одливи готовине из активности финансирања (1 до 8)	3037	361.060	610.442
1. Откуп сопствених акција и удела	3038	14.804	2.142
2-Дугорочни кредити у земљи	3039	55.038	447.815
3. Дугорочни кредити у иностранству	3040		
4. Краткорочни кредити у земљи	3041		
5. Краткорочни кредити у иностранству	3042		
6. Остале обавезе	3043		
7. Финансијски лизинг	3044		
8. Исплаћене дивиденде	3045	291.218	160.485
III. Нето прилив готовине из активности финансирања (I - II)	3046	347.778	-
IV. Нето одлив готовине из активности финансирања (II - I)	3047	-	606.759
Г. СВЕГА ПРИЛИВ ГОТОВИНЕ (3001 + 3017 + 3029)	3048	16.818.550	14.358.280
Д. СВЕГА ОДЛИВ ГОТОВИНЕ (3006 + 3023 + 3037)	3049	16.652.112	14.990.554
Ђ. НЕТО ПРИЛИВ ГОТОВИНЕ (3048 - 3049) >= 0	3050	166.438	
Е. НЕТО ОДЛИВ ГОТОВИНЕ (3049 - 3048) >= 0	3051	-	632.274
Ж. ГОТОВИНА НА ПОЧЕТКУ ОБРАЧУНСКОГ ПЕРИОДА	3052	636.799	1.258.927
З. ПОЗИТИВНЕ КУРСНЕ РАЗЛИКЕ ПО ОСНОВУ ПРЕРАЧУНА ГОТОВИНЕ	3053		10.146
И. НЕГАТИВНЕ КУРСНЕ РАЗЛИКЕ ПО ОСНОВУ ПРЕРАЧУНА ГОТОВИНЕ	3054	5.068	
Ј. ГОТОВИНА НА КРАЈУ ОБРАЧУНСКОГ ПЕРИОДА (3050 - 3051 + 3052 + 3053 - 3054)	3055	798.171	636.799

У Горњем Милановцу
 дана 28.04.2023. године



Законски заступник

**МЕТАЛАЦ А.Д.,
ГОРЊИ МИЛАНОВАЦ**

**Напомене уз
Консолидоване финансијске извештаје
31. децембар 2022. године**

1. ОСНИВАЊЕ И ДЕЛАТНОСТ

Консолидовани финансијски извештаји друштва Металац а.д. Горњи Милановац и његових зависних правних лица, у даљем тексту „Група“, за годину која се завршила на дан 31. децембра 2022. године усвојени одлуком руководства дана 28. априла 2023. године.

Металац а.д., Горњи Милановац је до 2003. године било друштво у мешовитој својини (са друштвеним и акцијским капиталом) од када је 100% акционарско друштво. Друштво је првобитно основано 1959. године као предузеће у друштвеној својини. На дан 8. децембра 1990. године донета је одлука Радничког савета друштвеног предузећа Металац да се повећа капитал издавањем и продајом деоница запосленима и да се изврши трансформација предузећа у деоничарско друштво у мешовитој својини. На дан 27. јула 1998. године извршена је трансформација, у складу са новим Законом о својинској трансформацији. Током 2003. године дошло је до даље власничке трансформације у којој је друштвени капитал Металац а.д. у потпуности приватизован, док је у пословној 2004. години, Друштво извршило другу емисију обичних акција.

Група се првенствено бави производњом и продајом широког асортимана емајлираног, тефлонизираних, алуминијумског и инокс посуђа, производњом и продајом термоакумулационих бојлера од 50, 80 и 120 литара са емајлираним и инокс казаном и малолитражних бојлера од 5 и 10 литара, производњом и продајом свих врста транспортних и офсет кутија, производњом и продајом инокс судопера и производа од ливених полимера, од септембра 2015 године и производњом делова за аутомбиле и камионе спона, зглобова и вођица мостова и трговином робе из производног програма као и осталих сегмената.

Металац а.д. је током децембра 2005. године извршило реорганизацију и основало шест друштава која су 100% у његовом власништву и од 2006. године наставља да послује као децентрализована компанија, која у свом делокругу рада задржава холдинг активности- управљање и финансирање, а поред тога привремено задржава обављање услуга транспорта, ресторана, заштите, безбедности и одржавања фабричког круга. Остале, односно основне делатности из дотадашњег делокруга пословања, пренете су на новоорганизована друштва.

На дан 31. децембра 2022. године Група је имала 2,121 запослених радника (2021: 2,176 запослена радника). Смањење броја запослених је резултат рационализације у производном процесу и аутоматизације одређених пословних процеса.

Седиште Групе је у Горњем Милановцу, улица Кнеза Александра број 212.

2. ОСНОВЕ ЗА САСТАВЉАЊЕ И ПРЕЗЕНТАЦИЈУ ФИНАНСИЈСКИХ ИЗВЕШТАЈА И РАЧУНОВОДСТВЕНИ МЕТОД**2.1. Основе консолидације**

Консолидовани финансијски извештаји обухватају извештаје матичног друштва Металац а.д., Горњи Милановац и следећих домаћих и страних правних лица:

	Процент учешћа у капиталу
1. Металац Посуђе д.о.о, Горњи Милановац	100%
2. Металац Маркет д.о.о, Горњи Милановац	100%
3. Металац Trade д.о.о, Горњи Милановац	100%
4. Металац Print д.о.о, Горњи Милановац	100%
5. Металац Инко д.о.о, Горњи Милановац	100%
6. Металац Бојлер д.о.о, Горњи Милановац	100%
7. Металац Фад д.о.о, Горњи Милановац	100%
8. Металац Пролетер а.д., Горњи Милановац	64.55%
9. Металац Home Market а.д., Нови Сад	82.36%
10. Метпор д.о.о, Београд	100%
11. Металац Digital д.о.о Горњи Милановац	100%
12. Металац FTO д.о.о Горњи Милановац	100%
13. Металац Home Market д.о.о, Република Хрватска	100%
14. Металац Маркет д.о.о, Подгорица, Црна Гора	100%
15. Метрот о.о.о. Москва, Русија	100%
16. Металац-Украјина, Кијево Украјина	100%

Зависна друштва консолидују се почев од датума стицања, односно датума када је Група стекла контролу над зависним друштвом и настављају да се консолидују до датума када таква контрола престаје. Сматра се да је дошло до стицања контроле уколико је Група изложена или има право на варијабилне приносе од своје укључености у ентитет у који је инвестирала и има способност да утиче на те приносе кроз утицај који има над ентитетом у који је инвестирала.

Одређеније, Група контролише ентитет у који је инвестирала ако и само ако Група има:

- Утицај на ентитет у који је инвестирала постојећа права која јој дају текућу способност да управља релевантним активностима ентитета у који је инвестирала
- Изложеност или права на варијабилне приносе од укључености у ентитет у који је инвестирала, и
- Способност коришћења утицаја над ентитетом у који је инвестирала ради утицаја на његове приносе.

Претпоставка је да већина гласачких права резултира у контроли. Да би се ова претпоставка оправдала уколико Група има мање од већинског права гласа или сличних права над ентитетом у који је инвестирала, Група разматра све релевантне чињенице и околности у оцени тога да ли постоји утицај над ентитетом у који је инвестирала, укључујући:

- Уговорне аранжмане са осталим држаоцима права гласа над ентитетом у који је инвестирала
- Права која проистичу из уговорних аранжмана
- Постојећа и потенцијална права гласа.

Група врши поновну оцену да ли постоји контрола над ентитетом у који је инвестирала уколико чињенице или околности дају индикацију да су настале промене у једном или више од једног чиниоца контроле.

2. ОСНОВЕ ЗА САСТАВЉАЊЕ И ПРЕЗЕНТАЦИЈУ ФИНАНСИЈСКИХ ИЗВЕШТАЈА И РАЧУНОВОДСТВЕНИ МЕТОД (наставак)

2.1. Основе консолидације (наставак)

Финансијски извештаји зависних друштава припремају се за исти извештајни период као и за матично друштво применом конзистентних рачуноводствених политика. Сва међукомпанијска салда, трансакције, нереализовани добици и губици који произилазе из међукомпанијских трансакција и дивиденде елиминишу се у потпуности. Промена учешћа у власништву зависног друштва при којој не долази до губитка контроле обухвата се као трансакција у оквиру капитала.

Уколико Група изгуби контролу над зависним друштвом врши се следеће:

- Искњижење средстава (укључујући „goodwill“) и обавеза зависног друштва;
- Искњижење садашње вредности учешћа мањинских власника уколико постоји;
- Искњижење акумулираних курсних разлика које су признате раније у оквиру капитала;
- Књижење поштене вредности примитка од продаје;
- Књижење поштене вредности преосталог учешћа у власништву зависног друштва уколико постоји;
- Књижење резултирајућег добитка или губитка кроз биланс успеха;
- Рекласификација удела матичног друштва у компонентама које су претходно признате директно у оквиру капитала на биланс успеха или нераспоређену добит на одговарајући начин.

Финансијски извештаји зависних правних лица у иностранству, исказани у њиховим функционалним валутама, прерачунати су у извештајну валуту матичног Друштва РСД тако што су средства и обавезе прерачунати у динаре по званичном курсу на дан биланса стања. Биланс успеха и новчани токови су прерачунати у динаре по средњем курсу. Ефекти произашли при прерачуноу финансијских извештаја у страним средствима плаћања у извештајну валуту су приказани у оквиру капитала.

2.2. Консолидовани финансијски извештаји

Консолидовани финансијски извештаји Групе укључују консолидовани биланс стања на дан 31. децембра 2022. године, консолидовани биланс успеха, консолидовани извештај о осталом резултату, консолидовани извештај о променама на капиталу и консолидовани извештај о токовима готовине за годину која се завршава на тај дан као и преглед значајних рачуноводствених политика и напомене уз консолидоване финансијске извештаје.

Консолидовани финансијски извештаји су састављени у складу са начелом историјског трошка, осим ако је другачије наведено у рачуноводственим политикама које су дате у даљем тексту.

Група је у састављању ових консолидованих финансијских извештаја примењивала рачуноводствене политике образложене у напмени 3. Наведене рачуноводствене политике су конзистентно примењене за све презентоване периоде извештавања.

Консолидовани финансијски извештаји су презентовани у динарима Републике Србије “РСД” и све исказане нумеричке вредности представљене су у хиљадама динара РСД’000 осим уколико је другачије наведено.

2. ОСНОВЕ ЗА САСТАВЉАЊЕ И ПРЕЗЕНТАЦИЈУ ФИНАНСИЈСКИХ ИЗВЕШТАЈА И РАЧУНОВОДСТВЕНИ МЕТОД (наставак)

2.3. Основе за састављање и презентацију финансијских извештаја

Група води евиденције и саставља консолидоване финансијске извештаје у складу са Законом о рачуноводству Републике Србије и осталом примењивом законском регулативом у Републици Србији.

У складу са Законом о рачуноводству, велика правна лица, правна лица која имају обавезу састављања консолидованих финансијских извештаја (матична правна лица), јавна друштва, односно друштва која се припремају да постану јавна у складу са Законом о тржишту капитала Републике Србије, независно од величине, за признавање, вредновање, презентацију и обелодањивање позиција у финансијским извештајима примењују Међународне стандарде финансијског извештавања, чији је превод на српски језик објавило министарство надлежно за послове финансија.

Међународни стандарди финансијског извештавања објављени на српском језику од стране Министарства финансија укључују Концептуални оквир за финансијско извештавање, Међународне рачуноводствене стандарде (МРС) и Међународне стандарде финансијског извештавања (МСФИ) издате од Одбора за међународне рачуноводствене стандарде као и тумачења стандарда издате од стране Комитета за тумачење рачуноводствених стандарда али не укључују основе за закључивање, илустративне примере, упутства за примену, коментаре, издвојена мишљења као ни друге помоћне материјале изузев у случајевима када су они експлицитно укључени као саставни део стандарда или тумачења.

МРС, МСФИ и тумачења објављени од стране Одбора за међународне рачуноводствене стандарде и Комитета за тумачења рачуноводствених стандарда су званично преведени решењем Министарства Финансија Републике Србије о утврђивању превода Међународних стандарда финансијског извештавања (број решења 401-00-4980/2019-16) и објављени у Службеном гласнику Републике Србије број 92 дана 21. новембра 2019. године и примењују се приликом припреме финансијских извештаја за годишње период који се завршавају на или после 31. децембра 2020. године.

Нови или допуњени МСФИ и тумачења који су усвојени решењем Министарства Финансија Републике Србије о утврђивању превода Међународних стандарда финансијског извештавања објављеном у Службеном гласнику Републике Србије број 123/2020 дана 13. октобра 2020. године примењују се приликом припреме финансијских извештаја за годишње период који се завршавају на или после 31. децембра 2021. године и нису примењени приликом припреме приложених финансијских извештаја.

Поред тога, приложени финансијски извештаји су састављени у складу са захтевима Правилника о контном оквиру и садржини рачуна у контном оквиру за привредна друштва, задруге и предузетнике (Службени гласник Републике Србије број 89/2020) и Правилника о садржини и форми образаца финансијских извештаја за привредна друштва, задруге и предузетнике (Службени гласник Републике Србије број 89/2020). Наведени правилници који регулишу презентацију финансијских извештаја имају првенство примене у односу на захтеве које у том погледу дефинишу МСФИ који су објављени од стране Министарства финансија.

Због горе наведених одступања, ови финансијски извештаји нису у складу са МСФИ.

2.4. Рачуноводствени основ

Ови финансијски извештаји су састављени у складу са начелом историјског трошка. Финансијски извештаји су презентовани у динарима Републике Србије (РСД) и све исказане нумеричке вредности представљене су у хиљадама динара (РСД '000), осим уколико није другачије наведено. Група је у састављању приложених финансијских извештаја применило рачуноводствене политике обелодањене у Напомени 3.

2. ОСНОВЕ ЗА САСТАВЉАЊЕ И ПРЕЗЕНТАЦИЈУ ФИНАНСИЈСКИХ ИЗВЕШТАЈА И РАЧУНОВОДСТВЕНИ МЕТОД (наставак)

2.4. Рачуноводствени основ (наставак)

Финансијски извештаји су састављени у складу са концептом наставка пословања, који подразумева да ће Група наставити да послује у неограниченом периоду у предвидљивој будућности.

Упоредне податке представљају финансијски извештаји за годину и дан завршену 31. децембра 2021. године.

2.5. Концепт наставка пословања

Финансијски извештаји су састављени у складу са концептом наставка пословања, који подразумева да ће Група наставити да послује у неограниченом периоду у предвидљивој будућности. У циљу утврђивања оправданости ове претпоставке руководство Металац Групе анализирали су планове будућих новчаних токова.

Услед специјалне војне операције руских војних снага у Украјини започете у фебруару 2022. године, као и санкција које су САД и земље Европске Уније увеле Руској Федерацији те контра санкција које је увела Руска Федерација, дошло је до поремећаја у светским ланцима трговине и логистике. Ови поремећаји довели су до раста тржишних цена енергената и сировина које Група користи у процесу производње као и до волатилности девизних курсева.

Додатно, мере финансијског подстицаја које су земље уводиле између 2020. и 2021. године ради опоравка економије од кризе изазване пандемијом корона вируса, проузроковале су јачање инфлаторних притисака на глобалном нивоу као и поштравање монетарне и фискалне политике водећих централних банака и раст каматних стопа у 2022. години.

Као резултат, актуелна економска ситуација је неизвесна када је реч о потражњи за производним асортиманом Групе и анализа руководства узима у обзир оправдано могуће промене у ланцу снабдевања, тражњи и резултату.

Група се финансира из краткорочних средстава из пословања и банкарских кредита. Тренутна макроекономска дешавања нису имала значајан негативан утицај на финансијске резултате Групе. На основу спроведених процена, руководство оправдано очекује да Група има одговарајућа средства за наставак пословања у догледној будућности.

3. ПРЕГЛЕД ЗНАЧАЈНИЈИХ РАЧУНОВОДСТВЕНИХ ПОЛИТИКА

3.1. Приходи по основу уговора са купцима и остали приходи и расходи

Приходи по основу уговора са купцима се признају када се контрола над обећаним производима односно робом пренесе на купца и то у износу који одражава накнаду на коју Друштво очекује да има право у замену за односне производе/робу или услугу.

Уговори са купцима опредељују кључне комерцијалне услове на основу кога купци испостављају своје поруџбенице. Уговор са становишта признавања прихода се посматра као комбинација основног уговора са купцима и испостављених поруџбеница.

Конкретно, процес признавања прихода подразумева следећих 5 корака:

- Корак 1: Идентификовати уговор(е) са купцем;
- Корак 2: Утврдити обавезе извршења из уговора;
- Корак 3: Утврдити цену трансакције;
- Корак 4: Распоредити цену трансакције на обавезе извршења из уговора; и
- Корак 5: Признати приходе када ентитет испуни (или док испуњава) обавезу извршења.

3. ПРЕГЛЕД ЗНАЧАЈНИЈИХ РАЧУНОВОДСТВЕНИХ ПОЛИТИКА (наставак)

3.1. Приходи по основу уговора са купцима и остали приходи и расходи (наставак)

Група признаје приходе када је обавеза извршења испуњена (или током испуњења те обавезе), тј. када је 'контрола' над добрима или услугама у основи конкретне обавезе извршена пренета на купца

Политика признавања прихода

Купци стичу контролу над готовим производима и робом у моменту када се они испоруче на локацију купца (њихову фабрику или магацин) или у кругу производне фабрике Групе (у случају када купац организује превоз) и изврши прихват робе од стране купца (квалитативни и квантитативни пријем). Приход се генерише у том моменту са роком плаћања који се у већини случајева креће у распону од 30 до 90 дана .

Купци такође имају могућност авансног плаћања. На фактури су исказани рабати у складу са комерцијалном политиком Групе. Уговором са купцима могу бити уговорени накнадни рабати у виду периодичних продајних бонуса условљени оствареним продајним циљевима, затим учешћа у продајним акцијама, као и разна новчана давања директним и индиректним купцима. Група нема новчана давања купцима везаних за реализацију.

У случају када купац има уговором дефинисано право на попуст услед утврђеног лошијег квалитета достављених производа, приход је коригован за износ који представља очекивану вредност могућих исхода (ових попушта). С тим у вези, уместо прихода Група признаје обавезу за рефундацију; уз истовремено признавање имовине (и одговарајућу корекцију трошкова продаје/промене вредности залиха недовршене производње и готових производа) на основу овог права. На основу вишегодишњег искуства, и уз уважавање чињенице да је реч о брзом обрту производа која има релативно дужи рок трајања, Група је проценила да би ефекат обухватања ових попушта био нематеријалан за потребе састављања ових финансијских извештаја.

Уговорна имовина

Уговорна имовина је право на накнаду у замену за робу или услуге које је Група пренела купцу. Ако Друштво извршава своје уговорне обавезе преносом обећане робе или услуга пре него што купац плати накнаду или пре обавезе плаћања накнаде, уговорна имовина се признаје за зарађени део накнаде у вези са продајом који је услован.

Потраживање од купца

Потраживање од купца представља право Групе на износ накнаде који није услован (тј. само је неопходан проток времена пре него што накнада доспе на плаћање). У вези са рачуноводственим обухватањем потраживања од купаца погледати Напомену 22. Потраживања од купаца.

3.2. Трошкови одржавања и поправки

Трошкови одржавања и оправки основних средстава се покривају из прихода обрачунског периода у коме настану.

3.3. Трошкови позајмљивања

Трошкови позајмљивања који су директно приписиви стицању, изградњи или производњи средстава које се квалификују се укључују у набавну вредност тог средства и то до оног периода када су у суштини завршене све активности неопходне да би се средство припремило за планирану употребу или продају. Средства која се квалификују се односе на средства којем је обавезно потребан значајан временски период да би било спремно за своју намеравану употребу.

Приходи од инвестирања остварени на основу привременог инвестирања позајмљених средстава се одузимају од насталих трошкова позајмљивања намењених за финансирање средстава која се квалификују.

Сви остали трошкови позајмљивања се признају у рачуну добитка и губитка у периоду на који се односе.

3. ПРЕГЛЕД ЗНАЧАЈНИЈИХ РАЧУНОВОДСТВЕНИХ ПОЛИТИКА (наставак)

3.4. Прерачунавање износа у страним средствима плаћања

Функционална и извештајна валута Групе је Динар (РСД). Трансакције изражене у страниј валути иницијално се евидентирају у функционалној валути по званичном курсу важећем на дан сваке трансакције. Монетарна средстава и обавезе изражене у страниј валути се прерачунавају у њихову динарску противвредност по средњем курсу, важећем на дан биланса стања. Немонетарне ставке које се вреднују по принципу историјског трошка израженог у страниј валути прерачунате су по историјском курсу важећем на дан иницијалне трансакције. Немонетарне ставке вредноване по поштој вредности изражене у страниј валути биће прерачунате применом курса важећег на дан процене.

Позитивне и негативне курсне разлике настале приликом прерачуна пословних трансакција у страним средствима плаћања и приликом прерачуна позиција биланса стања исказаних у страним средствима плаћања књижене су у корист или на терет биланса успеха, као добици или губици по основу курсних разлика.

За потребе састављања консолидованих финансијских извештаја средстава и обавезе друштва у иностранству прерачунати су у динаре по курсу на дан биланса стања. Биланс успеха и новчаних токова су прерачунати у динаре по средњем курсу датог периода, уколико кретања девизних курсева нису била значајна. Настале курсне разлике се признају као посебна компонента капитала.

3.5. Бенефиције за запослене

а) Порези и доприноси фондовима за социјалну сигурност запослених

У складу са прописима који се примењују у Републици Србији, друштва су у обавези да плаћају порезе и доприносе пореским органима и државним фондовима којима се обезбеђује социјална сигурност запослених. Ове обавезе укључују порезе и доприносе за запослене на терет послодавца у износима обрачунатим по стопама прописаним законским прописима. Друштва су, такође обавезна да од бруто зараде запослених обустави доприносе и да их, у име запослених, уплати фондовима. Порези и доприноси на терет послодавца и порези и доприноси на терет запосленог се књиже на терет расхода периода на који се односе.

б) Обавезе по основу отпремнина и јубиларних награда

Друштва су, у складу са одредбама Закона о раду, у обавези да запосленом приликом одласка у пензију исплати отпремнину, у висини три просечне зараде у Републици Србији, утврђене према последњем објављеном податку републичког органа надлежног за статистику.

3. ПРЕГЛЕД ЗНАЧАЈНИЈИХ РАЧУНОВОДСТВЕНИХ ПОЛИТИКА (наставак)

3.5. Бенефиције за запослене (наставак)

Запосленима за чијим је радом престала потреба, а којима није обезбеђено ни једно од права утврђених законом, послодавац ће исплатити отпремнину у висини збира трећине зараде запосленог за сваку навршену годину рада у првих 10 година проведених у радном односу и четвртине зараде запосленог за сваку наредну навршену годину рада у радном односу преко 10 година проведених у радном односу. Зарадом у смислу претходног става сматра се просечна зарада запосленог исплаћена за последња 3 месеца која претходе у месецу у којем се исплаћује отпремнина.

Такође, на основу Колективног уговора, друштва су у обавези да исплати и јубиларне награде запосленима у зависности од дужине непрекидног рада у друштву и то у висини од једне просечне зараде остварене у Друштву у месецу који претходи месецу у којем се исплаћује јубиларна награда за 20 година непрекидног рада, а једне ипо тако обрачунате зараде за 30 година рада у Друштву.

3.6. Порези и доприноси

3.6.1. Порез на добитак

Текући порез на добитак

Текући порез на добитак представља износ који се обрачунава применом прописане пореске стопе од 15% на основицу утврђену пореским билансом, коју представља износ добитка пре опорезивања по одбитку ефеката усклађивања прихода и расхода, у складу са пореским прописима Републике Србије, уз умањење за прописане пореске кредите.

Закон о порезу на добитак Републике Србије не предвиђа да се порески губици из текућег периода могу користити као основа за повраћај пореза плаћеног у претходним периодима. Међутим, губици из текућег периода исказани у пореском билансу могу се користити за умањење пореске основице будућих обрачунских периода, али не дуже од пет година. Порески губици настали пре 1. јануара 2010. године могу се преносити на рачун будућих добитака у периоду не дуже од десет година.

Одложени порез на добитак

Одложени порез на добитак се обрачунава коришћењем методе утврђивања обавеза према билансу стања, за привремене разлике произашле из разлике између пореске основе потраживања и обавеза и њихове књиговодствене вредности. Одложене пореске обавезе се признају за све опорезиве привремене разлике. Важеће пореске стопе на датум биланса стања се користе за утврђивање разграниченог износа пореза на добит. Одложена пореска средства се признају за све опорезиве привремене разлике, изузев:

- уколико одложене пореске обавезе проистичу из иницијалног признавања „goodwill-a“ или средстава и обавеза у трансакцији која није пословна комбинација и, у тренутку настанка нема утицаја на рачуноводствену добит нити на опорезиву добит или губитак; и
- на опорезиве привремене разлике у вези са учешћем у зависним друштвима, придруженим друштвима и заједничким улагањима где се тренутак укидања привремене разлике може контролисати и извесно је да привремена разлика неће бити укинута у догледном временском року.

Одложена пореска средства се признају за све опорезиве привремене разлике и пореске губитке и кредите, који се могу преносити у наредне фискалне периоде, до степена до којег ће вероватно постојати опорезиви добитак од којег се одложена пореска средства могу искористити, изузев

- уколико су одложена пореска средства која се односе на привремене разлике настала из иницијалног признавања средстава или обавеза у трансакцији која није пословна комбинација и, у тренутку настанка нема утицаја на рачуноводствену добит нити на опорезиву добит или губитак; и
- на опорезиве привремене разлике у вези са учешћем у зависним друштвима, придруженим друштвима и заједничким улагањима одложена пореска средства могу се признати само до мере до које је извесно да ће привремене разлике бити укинута у догледној будућности и да је ниво очекиваних будућих опорезивих добитака довољан да се све привремене разлике могу искористити.

3. ПРЕГЛЕД ЗНАЧАЈНИЈИХ РАЧУНОВОДСТВЕНИХ ПОЛИТИКА (наставак)

3.6. Порези и доприноси (наставак)

Књиговодствена вредност одложених пореских средстава преиспитује се на дан сваког биланса стања и умањује до мере до које више није извесно да је ниво очекиваних будућих опорезивих добитака довољан да се укупна вредност или део вредности одложених пореских средстава може искористити.

Одложена пореска средства и обавезе израчунавају се применом пореске стопе за коју се очекује да ће бити ефективна у години остварења пореских олакшица, односно измирења одложених пореских обавеза а на бази званичних пореских стопа и прописа на дан или након биланса стања.)

Одложени порез се књижи на терет или у корист биланса успеха, осим када се односи на позиције које се књиже директно у корист или на терет капитала, и у том случају се одложени порез такође распоређује у оквиру капитала. Одложена пореска средства и одложене пореске обавезе могу се приказати у пребијеном износу уколико постоји законом дефинисано право да се у пребијеном износу приказују текућа пореска средства и текуће пореске обавезе и уколико се одложени порези односе на истог пореског обвезника и на исту пореску јурисдикцију.

3.6.2. Порези и доприноси који не зависе од резултата

Порези и доприноси који не зависе од резултата укључују порез на имовину и друге порезе и доприносе који се плаћају према разним републичким и општинским прописима.

3.7. Резервисања

Резервисања се признају и врше када Предузеће има законску или уговорену обавезу као резултат прошлих догађаја и када је вероватно да ће одлив ресурса који стварају економске добити бити потребан када се измири обавеза и када се може поуздано проценити износ обавезе.

3.8. Некретнине, постројења и опрема

Почетно мерење некретнина, постројења и опреме, који испуњавају услове за признавање средстава, врши се по набавној вредности.

Набавну вредност чини вредност по фактури добављача, увећана за зависне трошкове набавке и трошкове довођења средства у стање функционалне приправности, умањена за било које трговинске попусте и рабате.

Накнадни издаци за некретнине, постројења и опрему признају се као средство само када се тим издацима побољшава стање средства изнад његовог првобитно процењеног стандардног учинка. Сви остали накнадно настали издаци признају се као расход у периоду у којем су настали.

Некретнине, постројења и опрема након почетног признавања исказују се по набавној вредности умањеној за укупан износ обрачунате амортизације и укупан износ губитка због обезвређења.

Добици или губици који проистекну из расходовања или отуђења признају се као приход или расход у билансу успеха.

Некретнине и опрема искњижавају се из евиденције по отуђењу или када се не очекују будуће економске користи од употребе или отуђења тог средства. Добици или губици по основу продаје или отписа основног средства (као разлика између нето продајне вредности и нето књиговодствене вредности) признају се у билансу успеха одговарајућег периода.

3. ПРЕГЛЕД ЗНАЧАЈНИЈИХ РАЧУНОВОДСТВЕНИХ ПОЛИТИКА (наставак)

3.9. Инвестиционе некретнине

Инвестиционе некретнине Групе су некретнине које Група, као власник, држи ради остваривања зараде од издавања некретнине или ради увећања вредности капитала или ради и једног и другог, а не ради употребе за пружање услуга или за потребе административног пословања или продаје у оквиру редовног пословања. Почетно мерење инвестиционе некретнине приликом стицања врши се по набавној вредности. Инвестиционе некретнине почетно се евидентирају по набавној вредности коју чини вредност по фактури добављача, увећана за зависне трошкове и трошкове довођења средства у стање функционалне приправности, умањена за трговинске попусте и рабате. Након почетног признавања, накнадно мерење инвестиционе некретнине врши се по набавној вредности умањеној за укупан износ исправки вредности по основу амортизације и укупан износ исправке вредности по основу обезвређења..

3.10. Амортизација

Амортизација некретнина, постројења и опреме обрачунава се пропорционалним методом, током процењеног века корисне употребе. Корисни век употребе и стопе амортизације за главне групе средстава су следеће:

	<u>Корисни век у годинама</u>	<u>Стопа амортизације</u>
Грађевински објекти		
- Стамбене зграде, управне зграде	50	2.0%
- Фабричке хале	40	2.5%
- Остали грађевински објекти	10	10.0%
Опрема		
- Производна и преносна опрема и постројења	10 - 13	7.7% - 10.0%
- Транспортна средства	8	12.5%
- Канцеларијски намештај и пословни инвентар у трговини	7 - 9	11.1% - 14.3%
- Погонски и пословни инвентар, алати, уређаји, телекомуникациона опрема	5	20.0%
- Канцеларијска и рачунарска опрема	4	25.0%
- Остала непоменута средства	6	16.7%

3.11. Нематеријална улагања

Нематеријална улагања односе се на купљени софтвер и почетно се признају по набавној вредности или цени коштања. Након почетног признавања, нематеријално улагање се вреднује по набавној вредности или цени коштања умањеној за укупну амортизацију и укупне губитке због умањења вредности. Амортизација нематеријалног улагања са ограниченим веком употребе признаје се у билансу успеха у оквиру трошкова амортизације. Стопа амортизације за нематеријалну имовину је 20%. За амортизацију Група примењује пропорционални метод амортизације.

3.12. Обезвређење имовине

На сваки датум биланса стања, Група преиспитује књиговодствене износе своје материјалне имовине да би утврдило постоје ли наговештаји да је дошло до губитака услед умањења вредности наведене имовине. Ако постоје такве назнаке, процењује се надокнадиви износ средства да би се могао утврдити евентуални губитак настао умањењем. Ако није могуће проценити надокнадиви износ појединог средства, Група процењује надокнадиви износ јединице која генерише новац, а којој то средство припада.

Надокнадива вредност је нето продајна цена или вредност у употреби, зависно од тога која је виша. За потребе процене вредности у употреби, процењени будући новчани токови дисконтују се до садашње вредности применом дисконтне стопе пре опорезивања која одражава садашњу тржишну процену временске вредности новца и ризике специфичне за то средство.

3. ПРЕГЛЕД ЗНАЧАЈНИЈИХ РАЧУНОВОДСТВЕНИХ ПОЛИТИКА (наставак)

3.12. Обезвређење имовине (наставак)

Ако је процењени надокнадиви износ средства (или јединице која генерише новац) мањи од књиговодственог износа, онда се књиговодствени износ тог средства (или јединице која генерише новац) умањује до надокнадивог износа. Губици од умањења вредности признају се одмах као расход у билансу успеха за период.

На дан 31. децембра 2022. године, на основу процене руководства Групе не постоје индикације да је вредност нематеријалних улагања, некретнина и опреме обезвређена.

3.13. Лизинг

МСФИ 16 дефинише нове или измењене захтеве у вези са рачуноводством лизинга, уводећи значајне промене у рачуноводство корисника лизинга (закупца) тако што уклања разлику између финансијског и оперативног лизинга и захтева признавање средства које представља право коришћења предмета лизинга и обавезу по основу лизинга на датум почетка закупа за све уговоре о лизингу, осим краткорочних закупа и оних закупа где је вредност лизинга мала.

Приликом примене МСФИ 16 на закупе, Група признаје средства која представљају право коришћења и обавезе по основу лизинга у билансу стања, која се почетно одмеравају по садашњој вредности будућих плаћања лизинга и признаје трошкове амортизације средстава која су право коришћења и расходе камате на обавезу по основу лизинга у билансу успеха.

Лизинг претходно класификован као финансијски лизинг – Код уговора о лизингу који су у складу са МРС 17 класификовани као финансијски лизинг, књиговодствене вредности предмета лизинга с једне стране и обавезе по основу финансијског лизинга са друге стране, утврђене применом МРС 17 непосредно пре датума почетне примене новог стандарда рекласификују се на вредност средстава која представљају право коришћења односно вредност обавеза по основу лизинга без икаквих корекција.

Одмеравање вредности

Обавеза по основу лизинга се почетно одмерава по нето садашњој вредности свих будућих плаћања лизинга дисконтованих по каматној стопи обухваћеној лизингом (имплицитној каматној стопи). Уколико се она не може лако одредити, Група користи своју инкременталну стопу задуживања.

Будућа лизинг плаћања, која се након дисконтовања укључују у вредност обавезе по основу лизинга обухватају:

- фиксна плаћања (укључујући варијабилна плаћања која су по својој суштини фиксна) умањена за евентуалне примљене подстицаје у вези са закупом
- варијабилна лизинг плаћања, односно плаћања која зависе од тржишних индекса или стопа, која се почетно одмеравају на датум почетка лизинга, применом тржишног индекса или стопе
- цену коштања опције откупа уколико је разумно сигурно да ће се опција искористити
- казне за раскид уговора, уколико је разумно вероватно да ће се искористити опција раскида.

Након почетног признавања, обавеза по основу лизинга се повећава за приписану камату (применом ефективне каматне стопе) и умањује за извршена плаћања лизинг обавезе.

3. ПРЕГЛЕД ЗНАЧАЈНИЈИХ РАЧУНОВОДСТВЕНИХ ПОЛИТИКА (наставак)

3.13. Лизинг (наставак)

Средства са правом коришћења се почетно вреднују по набавној вредности, која се иницијално састоји од вредности иницијално признате обавезе по основу лизинга, износа унапред плаћених лизинг обавеза и датих депозита пре датума почетка лизинга, умањена за евентуалне лизинг подстицаје примљене од даваоца лизинга и умањена за све почетне директне трошкове. Средство са правом коришћења се накнадно одмерава по набавној вредности умањеној за акумулирану исправку вредности и губитке по основу обезвређења.

Средства са правом коришћења се амортизују током периода трајања лизинга или корисног економског века предмета лизинга, у зависности од тога који је краћи.

Варијабилна плаћања која не зависе од индекса или стопе не укључују се у одмеравање обавезе по основу лизинга односно средства са правом коришћења. Таква плаћања се признају као расход у периоду у којем су настала.

Рачуноводствене политике у примени до 1.1.2021. године – MPC 17 Лизинг

По основу уговора о лизингу Група се појављује као корисник лизинга. Група класификује лизинг као финансијски у случају када је уговором регулисано да се у основи сви ризици и користи по основу власништва над предметом лизинга преносе на корисника лизинга. Сви остали уговори о лизингу се класификују као уговори о оперативном лизингу.

Средства које се држе по основу уговора о финансијском лизингу се признају као средства Групе по њиховој фер вредности или, ако је та вредност нижа, по садашњој вредности минималних лизинг рата, утврђених на почетку трајања уговора о лизингу. На дан биланса стања обавеза за лизинг је исказана по садашњој вредности минималних лизинг плаћања.

Лизинг рате су подељене на део који се односи на финансијски трошак и део који умањује обавезу по основу финансијског лизинга, тако да се постигне константна каматна стопа на преосталом делу обавезе. Финансијски трошак се исказује директно као расход периода.

На почетку уговора, Група процењује да ли уговор садржи лизинг компоненту или представља лизинг. Тачније, анализира се да ли уговор преноси право на контролу коришћења одвојивих средстава током дефинисаног временског периода, у замену за накнаду.

Група као купац

Група примењује јединствени приступ признавања и мерења за све закупе, осим за краткорочни закуп и закуп средстава мале вредности. Група признаје лизинг обавезе за плаћање закупа и право на коришћење које представља право на коришћење основних средстава.

Право на коришћење средстава

Група признаје право на коришћење имовине на дан почетка закупа (тј. на датум када је имовина доступна за употребу). Право на коришћење имовине вреднује се у висини набавне вредности, умањене за акумулирану амортизацију и губитке од обезвређења, и прилагођава се било којем накнадном мерењу обавеза по основу лизинга. Набавна вредност права на коришћење средстава укључује износ признатих лизинг обавеза, иницијалних директних трошкова и лизинг плаћања извршених на дан или пре датума почетка, умањене за примљене подстицаје за закуп.

Право на коришћење средстава амортизује се пропорционално, на период краћи од рока трајања закупа или процењеног корисног века имовине.

3. ПРЕГЛЕД ЗНАЧАЈНИЈИХ РАЧУНОВОДСТВЕНИХ ПОЛИТИКА (наставак)

3.13. Лизинг (наставак)

Обавезе по основу лизинга

На дан почетка закупа, Група признаје обавезе по основу лизинга, мерене по садашњој вредности лизинг плаћања која треба да се изврше током трајања закупа. Лизинг плаћања укључују фиксне исплате, умањене за сва потраживања по основу подстицаја за закуп, варијабилне исплате закупа које зависе од индекса или стопе, и за износе за које се очекује да ће бити сигурно плаћени за резидуалну вредност. Лизинг плаћања такође укључују цену извршења куповне опције за коју је разумно очекивано да ће се извршити од стране Групе и плаћање пенала за раскид уговора, ако је опција раскида коју Група може да искористи у току трајања уговора.

Варијабилна лизинг плаћања која не зависе од индекса или стопе признају се као расходи (осим ако су настали за производњу залиха) у периоду у ком су настали догађаји или услови који доводе до плаћања.

При израчунавању садашње вредности лизинг плаћања, Група користи своју инкременталну стопу задуживања на дан почетка закупа, јер имплицитна каматна стопа за лизинг није лако утврдива. Након датума почетка, износ лизинг обавеза се повећава за обрачунату камату за протекли период и умањује се за извршена лизинг плаћања. Поред тога, књиговодствена вредност лизинг обавеза се поново мери ако постоји модификација уговора, промена трајања закупа, промена плаћања закупа (нпр. промене у будућим плаћањима које су последица промене индекса или стопе коришћене за утврђивање таквих плаћања закупа) или промена у процени опције за куповину основног средства које је предмет закупа.

Краткорочни закупи и закупи средстава мале вредности

Група примењује изузеће од признавања краткорочног закупа за своје краткорочне закупе машина и опреме (тј. оне закупе који имају рок трајања краћи од 12 месеци од датума почетка и не садрже опцију куповине). Такође се примењује изузеће од признавања за закуп средстава мале вредности на закуп канцеларијске опреме. Лизинг плаћања код краткорочних закупа и закупа средстава мале вредности признају се као расход, пропорционално у току периода трајања закупа.

Група као давалац закупа

Лизинг је класификован као оперативни у случају када је уговором регулисано да се сви ризици и користи везани за власништво над средством не преносе на корисника лизинга.

Сва плаћања током године по основу оперативног лизинга, а која се односе на промет услуга и добара која немају једнократни ефекат, разграничавају се линеарно и евидентирају као трошак у билансу успеха током периода трајања закупа.

3.14. Залихе

Залихе се исказују по цени коштања или по нето продајној вредности у зависности која је нижа. Нето продајна вредност је цена по којој залихе могу бити продате у нормалним условима пословања након умањења цене за трошкове продаје.

Залихе материјала се евидентирају по планским ценама. На крају обрачунског периода врши се свођење планских на стварну цену алокацијом просечних одступања између трошкова реализованих производа и залиха на стању.

Вредност производње у току и готових производа укључују све директне трошкове производње, као и одговарајући део трошкова погонске режије.

3. ПРЕГЛЕД ЗНАЧАЈНИЈИХ РАЧУНОВОДСТВЕНИХ ПОЛИТИКА (наставак)

3.14. Залихе (наставак)

Залихе робе у магацину евидентирају се по набавним ценама, а залихе робе у малопродаји по малопродајним ценама. На крају обрачунског периода врши се свођење вредности залиха на набавну вредност алокацијом разлике у цени, израчунате на просечној основи, између набавне вредности продате робе и робе на стању на крају године.

Теређењем осталих расхода врши се исправка вредности залиха у случајевима када се оцени да је потребно свести њихову вредност на нето очекивану продајну вредност (укључујући залихе са успореним обртом, сувишне и застареле залихе). Оштећене залихе и залихе које по квалитету не одговарају стандардима се отписују.

3.15. Финансијски инструменти

Финансијска средства и финансијске обавезе се евидентирају у билансу стања Групе, од момента када се Група уговорним одредбама везала за инструмент. Куповина или продаја финансијских средстава признаје се применом обрачуна на датум поравнања, односно датум када је средство испоручено другој страни.

Финансијска средства престају да се признају када Група изгуби контролу над уговорним правима над тим инструментима, што се дешава када су права коришћења инструмената реализована, истекла, напуштена или уступљена. Финансијска обавеза престаје да се признаје када је обавеза предвиђена уговором испуњена, отказана или истекла.

Дугорочни финансијски пласмани

Дугорочни финансијски пласмани обухватају учешћа у капиталу пословних банака, осигуравајућих организација, друштва као и остале дугорочне пласмане. Учешћа у капиталу банака која се котирају на берзи се почетно одмеравају по набавној вредности. Накнадно одмеравање се врши, на сваки датум билансирања стања, ради усклађивања њихове вредности са тржишном вредношћу. Други дугорочни финансијски пласмани су исказани по методу набавне вредности која се умањује за обезвређања на основу процене руководства ради свођења на њихову надокнадиву вредност.

Потраживања од купаца, краткорочни финансијски пласмани и остала краткорочна потраживања

Потраживања од купаца, краткорочни финансијски пласмани и остала краткорочна потраживања исказују се по номиналној вредности, умањеној за исправке вредности извршене на основу процене њихове наплативости од стране руководства.

Готовина и готовински еквиваленти

Под готовином и готовинским еквивалентима у финансијским извештајима Групе исказују се готовина у благајни и стања на текућим динарским и девизним рачунима и остала новчана средства расположива до три месеца.

Финансијске обавезе

Класификација као финансијска обавеза или капитал

Дужнички или власнички инструменти су класификовани или као финансијске обавезе или као инструмент капитала у складу са суштином уговорног ангажмана.

Финансијске обавезе

Финансијске обавезе класификују се као "финансијске обавезе по фер вредности кроз биланс успеха" или "остале финансијске обавезе".

3. ПРЕГЛЕД ЗНАЧАЈНИЈИХ РАЧУНОВОДСТВЕНИХ ПОЛИТИКА (наставак)

3.15. Финансијски инструменти (наставак)

Финансијске обавезе по фер вредности кроз биланс успеха

Финансијске обавезе су класификоване као финансијске обавезе “по фер вредности кроз биланс успеха” уколико је финансијска обавеза расположива за продају или је исказана као финансијска обавеза “по фер вредности кроз биланс успеха”.

Финансијска обавеза је класификована као расположива за продају ако:

- је стечена са циљем продаје у блиској будућности; или
- је део идентификованог портфолија финансијских инструмената којима Група управља, и који се понаша по шаблону краткорочне зараде; или
- је деривативни инструмент који није окарактерисан и не користи се као инструмент заштите.

Финансијска обавеза може бити призната као финансијска обавеза исказана по фер вредности кроз биланс успеха иако није "намењена за трговање" уколико:

- таква класификација елиминише или значајно редукује неконзистентност мерења и признавања која би иначе настала; или
- је финансијска обавеза део групе финансијских средстава или обавеза, чији је учинак мерен на бази фер вредности, у складу с документованим управљањем ризика Групе или њеном инвестиционом стратегијом, и информацијама око интерног груписања средстава на тој основи; или
- је део уговора који садржи један или више уграђених дериватива, а према МРС 39: “Финансијски инструменти: Признавање и мерење” који каже да сви елементи оваквог комбинованог уговора могу бити квалификовани исказани по фер вредности кроз биланс успеха.

Финансијске обавезе по фер вредности кроз биланс успеха исказују се по фер вредности где се резултирајућа добит или губитак признају у билансу успеха. Нето добит или губитак признат у билансу успеха укључује камате плаћене по овом основу.

Остале финансијске обавезе

Остале финансијске обавезе, укључујући и обавезе према добављачима, се процењују по њиховој номиналној вредности.

Престанак признавања финансијске обавезе

Група престаје да признаје финансијску обавезу када, и само када, су обавезе Групе престале, отказане или истичу.

4. ПРЕГЛЕД ЗНАЧАЈНИЈИХ РАЧУНОВОДСТВЕНИХ ПРОЦЕНА

Презентација финансијских извештаја захтева од руководства Групе коришћење најбољих могућих процена и разумних претпоставки, које имају ефекта на презентирани вредности средстава и обавеза као и обелодањивање потенцијалних потраживања и обавеза на дан састављања финансијских извештаја, као и прихода и расхода у току извештајног периода. Ове процене и претпоставке су засноване на информацијама расположивим на дан састављања финансијских извештаја.

У наставку су приказане кључне претпоставке везане за будућност и остали извори процењивања неизвесности на датум биланса стања које представљају значајан ризик, за материјалне корекције износа позиција биланса стања у следећој финансијској години.

4.1. Амортизација и стопа амортизације

Обрачун амортизације и стопе амортизације су засноване на пројектованом економском веку трајања некретнина, постројења и опреме. Једном годишње Група процењује економски век на основу тренутних предвиђања.

4.2. Исправка вредности потраживања и краткорочних финансијских пласмана

Група обрачунава обезвређење сумњивих потраживања од купаца и краткорочних финансијских пласмана на основу процењених губитака који настају, ако дужници нису у могућности да изврше плаћања. У процени одговарајућег износа губитка од обезвређења за сумњива потраживања, Група се ослања на старост потраживања, раније искуство са отписом, бонитет купаца и променама у условима плаћања. Ово захтева процене везане за будуће понашање купаца и тиме изазване будуће наплате.

4.3. Исправка вредности залиха

Група редовно прати стање залиха. Врши се анализа са аспекта употребљивости, рока трајања и вредности залихе. Залихе које су неупотребљиве и којима је прошао рок трајања у целости се отписују на терет периода. За оне залихе код којих је дошло до успореног кретања, а функционално и економски нису неупотребљиве врши се процена вредности. За ту врсту залиха на бази критеријума да није било улаза и излаза дужем у периоду од годину дана врши се исправка вредности. Залиха учинак полу производ и готових производа која се води по цени коштања на крају године се упоређује са нето продајном ценом и по потреби, ако је продајна цена нижа иста се своди на њу.

4.4. Резервисања за судске спорове

Генерално, резервисања су у значајној мери подложна проценама. Група процењује вероватноћу да се нежељени случајеви могу догодити као резултат прошлих догађаја и врши процену износа који је потребан да се измири обавеза. Иако Група поштује начело опрезности приликом процене, с обзиром да постоји велика доза неизвесности, у одређеним случајевима стварни резултати могу одступати од ових процена.

4.5. Бенефиције запослених

Садашња вредност обавеза за отпремнине за одлазак у пензију, јубиларне награде и неискоришћене годишње одморе утврђује се актуарском проценом. Актуарска процена подразумева коришћење претпоставки везаних за дисконтну стопу, предвиђени раст зарада, стопу смртности и флукуацију запослених. При одређивању одговарајуће дисконтне стопе руководство Групе полази од каматне стопе која би била еквивалентна стопи на обвезнице Групе. Стопа смртности је базирана на јавно доступним таблицама морталитета. Будући раст зарада базиран је на очекиваним стопама инфлације.

4. ПРЕГЛЕД ЗНАЧАЈНИЈИХ РАЧУНОВОДСТВЕНИХ ПРОЦЕНА (наставак)

4.6. Фер вредност

Фер вредност финансијских инструмената за које не постоји активно тржиште је одређена применом одговарајућих метода процене. Руководство Групе примењује професионални суд приликом избора одговарајућих метода и претпоставки.

Пословна политика Групе је да обелодани информације о правичној (фер) вредности финансијске активе и пасиве за коју постоје званичне тржишне информације и када се правична вредност значајно разликује од књиговодствене вредности. У Републици Србији не постоји довољно тржишног искуства, као ни стабилности и ликвидности код куповине и продаје потраживања и остале финансијске активе и пасиве, пошто званичне тржишне информације нису у сваком тренутку расположиве. Стога, правичну вредност није могуће поуздано утврдити у одсуству активног тржишта. Руководство Групе врши процену ризика и, у случајевима када се оцени да вредност по којој се имовина води у пословним књигама неће бити реализована, врши исправку вредности. По мишљењу руководства Групе, износи у овим финансијским извештајима одражавају вредност која је, у датим околностима, најверодостојнија и најкориснија за потребе извештавања.

Фер вредност дериватних финансијских инструмената за које постоји активно тржиште, је тачно одређена и не подразумева процену ризика од стране Руководства Групе.

5. ПРИХОДИ ОД ПРОДАЈЕ РОБЕ, ПРОИЗВОДА И УСЛУГА

	У хиљадама динара	
	2022.	2021.
<i>Приход од продаје робе</i>		
Приходи од продаје домаће тржиште	7,224,343	6,198,581
Приходи од продаје ино тржиште	350,201	334,376
	7,574,544	6,532,957
 <i>Приход од продаје производа и услуга</i>		
Приходи од продаје домаће тржиште	2,842,544	2,475,240
Приходи од продаје ино тржиште	2,996,586	2,854,319
	5,839,130	5,329,559
	13,413,674	11,862,516

5.1 НАБАВНА ВРЕДНОСТ ПРОДАТЕ РОБЕ

	У хиљадама динара	
	2022.	2021.
Набавна вредност продате робе домаће тржиште	6,002,690	5,157,219
Набавна вредност продате робе ино тржиште	280,592	266,595
	6,283,282	5,423,814

6. ПОСЛОВНА И ТРЖИШНА СЕГМЕНТАЦИЈА

Производи и услуге у оквиру пословних сегмената

За потребе руковођења, Група је организована у седам пословних сегмената. Ови сегменти су основа на којој Група извештава своје примарне информације о сегментима. Основни производи и услуге сваког од ових сегмената су као што следи:

- *Посуђе* - производња и продаја свих врста посуђа-емајлираног, тефлонизираниог, алуминијумског и инох посуђа.
- *Бојлери* – производња и продаја акумулационих бојлера од 50, 80 и 120 литара са емајлираним и инох казаном и малолитражних бојлера од 5 и 10 литара.
- *Амбалажа* – Производња и продаја свих врста транспортних и офсет кутија.
- *Судопере* – производња и продаја инох једноделних и дводелних судопера, производа од ливених полимера и гранитне судопере.
- *Ауто делови* – производња и продаја спона, зглобова и вођица мостова за путнице аутомобиле, камионе и пољопривредне машине.
- *Трговине* - малопродаја и veleпродаја робе углавном из производног програма осталих сегмената.

Услуге Холдинга - у свом делокругу рада задржава холдинг активности-управљање и финансирање, а поред тога задржава обављање услуга транспорта, ресторана, заштите, безбедности и одржавања фабричког круга. Поред тога, највећи део некретнина, постројења и опреме који се налазе у власништву Групе се изнајмљују новоорганизованим друштвима.

6. ПОСЛОВНА И ТРЖИШНА СЕГМЕНТАЦИЈА (наставак)

Приходи од продаје робе, производа и услуга по пословним сегментима

	Екстерна продаја		Интерна продаја		У хиљадама динара Укупно	
	2022	2021.	2022.	2021.	2022.	2021.
	1,643,51		1,432,10			
Посуђе	0	1,671,400	1	1,410,071	3,075,611	3,081,471
Бојлери	616,146	494,299	146,304	174,611	762,450	668,910
Амбалажа	417,080	319,513	221,385	227,801	638,465	547,314
Судопере	427,268	331,794	103,649	121,655	532,489	453,449
Ауто делови	436,528	364,789	1,478	3,017	438,006	367,806
	9,741,04					
Трговина	0	8,459,312	321,776	538,091	10,062,816	8,997,403
Услуге Холдинга	130,530	221,409	565,276	438,670	695,806	660,079
Укупно за све сегменте					16,205,643	14,776,432
Елиминације интерне продаје					(2,791,969)	(2,913,916)
Консолидовани приходи од продаје					13,413,674	11,862,516

Резултат по пословним сегментима

	У хиљадама динара	
	2022.	2021.
Посуђе	301,388	304,900
Бојлери	21,359	25,381
Амбалажа	26,305	26,135
Судопере	10,850	22,184
Ауто делови	30,057	20,172
Трговина	321,056	234,518
Услуге Холдинга	254,642	266,223
Укупно за све сегменте	965,657	899,513
Елиминације интерних односа	(234,164)	(196,187)
Добит пре опорезивања	731,493	703,326
Порески расход периода	(114,288)	(116,313)
Одложени порески приход (расход) периода	(922)	8,355
Нето добитак	616,283	595,368

Резултат сегмента представља профит/(губитак) сваког сегмента, са укљученом алокацијом свих трошкова, и то на бази прихода остварених од стране сваког сегмента посебно, а пре елиминације интерних односа. То представља критеријум који се извештава према руководиоцима надлежним за доношење кључних одлука, у циљу алокације адекватних ресурса сегментима, као и анализе њихових резултата.

6. ПОСЛОВНА И ТРЖИШНА СЕГМЕНТАЦИЈА (наставак)

Средства и обавезе по пословним сегментима

	Обртна имовина		У хиљадама динара Укупне обавезе	
	2022.	2021.	2022.	2021.
Посуђе	2,741,761	2,631,413	1,807,914	1,822,298
Бојлери	435,092	361,050	417,350	362,030
Амбалажа	281,165	279,480	134,775	150,394
Судопере	322,798	288,006	339,410	251,770
Ауто делови	304,136	212,018	364,914	190,830
Трговина	3,835,552	3,611,718	3,338,967	3,287,043
Услуге Холдинга	608,655	953,783	274,067	441,631
Укупно за све сегменте	8,529,159	8,337,468	6,677,397	6,505,996
Елиминације интерних односа	1,946,943	2,454,341	2,407,985	3,073,841
Консолидовано	6,582,216	5,883,127	4,269,412	3,432,155

У циљу праћења резултата сегмената и алокације адекватних ресурса између сегмената, Група је извршила алокацију обртне имовине и укупних обавеза у извештајне сегменте, обзиром да су то подаци који се достављају лицима који доносе пословне одлуке. Средства која се заједнички користе од стране извештајних сегмената, као и обавезе које су заједничке за сегменте, алоциране су у оквиру остварених прихода сваког извештајног сегмента засебно.

Остале информације по сегментима

	Набавка основних средстава и нематеријалних улагања		У хиљадама динара Трошкови амортизације	
	2022.	2021.	2022.	2021.
Посуђе	74,044	571,541	157,161	155,831
Бојлери			41,07	
Амбалажа	43,578	111,338	8	36,972
Судопере	8,541	65,126	26,488	29,627
		92,67	43,75	
Ауто делови	92,783	3	6	43,952
			36,78	
Трговина	131,478	23,509	7	33,464
			195,540	165,115
Услуге Холдинга	194,657	558,613	95,537	108,462
Укупно за све сегменте	397,141	125,760	596,34	
	942,222	1,548,560	7	573,423
Елиминација интерних односа	58,477	796,616	157,170	157,119
			439,17	
Консолидовано	883,745	751,944	7	416,304

6. ПОСЛОВНА И ТРЖИШНА СЕГМЕНТАЦИЈА (наставак)

Приходи од продаје производа, роба и услуга на иностраном тржишту по географским подручјима

	У хиљадама динара	
	2022.	2021.
Русија	615,463	504,860
Босна и Херцеговина	551,039	494,182
Црна Гора	495,714	390,087
Немачка	223,323	285,958
Хрватска	211,164	288,303
Америка	200,693	258,068
Финска	119,435	115,500
Македонија	112,542	108,315
Словенија	106,792	135,590
Чешка	104,205	30,188
Француска	81,054	66,138
Холандија	70,031	61,208
Косово	56,157	59,675
Бугарска	51,009	67,586
Украјна	49,896	55,879
Луксебург	34,631	
Енглеска	30,162	56,160
Швајцарска	26,043	20,250
Румунија	25,092	
Мађарска	23,723	16,161
Италија	17,627	20,617
Шведска	14,477	15,085
Шпанија	10,886	16,583
Остали	115,197	122,302
	3,346,355	3,188,695

Некретнине, постројења и опрема по географским подручјима су приказана у табели која следи:

	У хиљадама динара	
	2022.	2021.
Србија	3,697,537	3,259,326
Русија	9,494	9,552
Хрватска	2,827	1,491
Црна Гора	65,345	67,792
Украјина	129	208
	3,775,332	3,338,369

7. ОСТАЛИ ПОСЛОВНИ ПРИХОДИ

	У хиљадама динара	
	2022.	2021.
Приходи од премија, субвенција и дотација	13,709	100,959
Закупнине	64,622	64,460
Приходи од продаје отпада	76,670	76,286
Приходи по основу маркетинга	31,655	97,753
Остали пословних приходи	35,872	52,055
	208,819	290,554
	222,528	391,513

8. ТРОШКОВИ МАТЕРИЈАЛА И ЕНЕРГИЈЕ

	У хиљадама динара	
	2022.	2021.
Трошкови материјала за израду	2,097,709	1,917,639
Трошкови осталог материјала	239,000	195,280
Трошкови горива и енергије	397,873	355,705
	2,734,582	2,468,624

9. ТРОШКОВИ ЗАРАДА, НАКНАДА ЗАРАДА И ОСТАЛИ ЛИЧНИ РАСХОДИ

	2022.	2021.
Бруто зараде и накнаде запосленима	2,135,005	1,900,471
Доприноси на терет послодавца	379,306	348,951
Накнаде трошкова превоза запосленима	61,943	61,899
Накнада трошкова запосленима на службеним путовањима	43,845	29,354
Јубиларне награде	151,864	75,220
Привремени и повремени послови	7,506	12,832
Накнада члановима надзорног и управног одбора	22,118	22,952
Стипендије	16,823	16,512
Остали лични расходи	48,980	26,336
	2,867,390	2,494,527

10. ТРОШКОВИ РЕЗЕРВИСАЊА

	У хиљадама динара	
	2022.	2021.
Трошкови резервисања за гарантни рок	4,800	11,800
Трошкови резервисања за бенефиције за запослене	62,405	43,740
Остала резервисања	38,237	42,876
	105,442	98,416

11. ТРОШКОВИ ПРОИЗВОДНИХ УСЛУГА

	У хиљадама динара	
	2022.	2021.
Транспортне услуге	132,247	93,516
Закупнине	65,076	75,788
Одржавање	77,868	96,904
Трошкови реклама	143,606	122,651
Провизије извозника	8,196	46,800
Трошкови сајмова	24	672
Комуналне услуге	23,319	24,308
Накнада за коришћење пута	20,263	18,657
Услуге израде учинака	32,545	21,784
Остали пословни расходи	73,313	59,215
	576,457	560,295

Остали пословни расходи највећим делом се односе на трошкове анализе узорака материјала и производа, услуга контакт центра, регистрације возила, трошкови часописа и књига, збрињавања опасних материја, други трошкови шпедитерских услуга и сл.

12. НЕМАТЕРИЈАЛНИ ТРОШКОВИ

	У хиљадама динара	
	2022.	2021.
Индијектни порези и доприноси	47,620	46,215
Професионалне услуге	56,488	39,124
Премије осигурања	21,947	17,777
Банкарске провизије	35,390	29,120
Трошкови репрезентације	20,998	14,332
Чланарине	5,961	6,833
Остали пословни расходи	14,921	24,576
	203,325	177,977

13. ФИНАНСИЈСКИ ПРИХОДИ

	У хиљадама динара	
	2022.	2021.
Приходи од камата	89,297	86,424
Позитивне курсне разлике	179,689	75,622
Приходи по основу ефеката валутне клаузуле	1,210	5
Остали финансијски приходи	21,472	10,495
	291,668	172,546

14. ФИНАНСИЈСКИ РАСХОДИ

	У хиљадама динара	
	2022.	2021.
Расходи камата	37,215	17,686
Негативне курсне разлике	142,755	38,583
Расходи по основу ефеката валутне клаузуле	40	14
Остали финансијски расходи	31,570	19,014
	211,580	75,297

15. ПРИХОДИ ОД УСКЛАЂЕЊА ВРЕДНОСТИ ОСТАЛЕ ИМОВИНЕ КОЈА СЕ ИСКАЗУЈЕ ПО ФЕР ВРЕДНОСТИ КРОЗ БИЛАНС УСПЕХА

	У хиљадама динара	
	2021.	2020.
Приходи од усклађивања потраживања	28,661	10,865
	28,661	10,865

16. РАСХОДИ ОД УСКЛАЂЕЊА ВРЕДНОСТИ ОСТАЛЕ ИМОВИНЕ КОЈА СЕ ИСКАЗУЈЕ ПО ФЕР ВРЕДНОСТИ КРОЗ БИЛАНС УСПЕХА

	У хиљадама динара	
	2022.	2021.
Обезвређење потраживања и краткорочних финансијских пласмана	64,645	70,125
	64,645	70,125

17. ОСТАЛИ ПРИХОДИ

	У хиљадама динара	
	2022.	2021.
Наплаћена исправљена потраживања	4,399	727
Добици од продаје основних средстава	7,566	15,567
Добици од продаје материјала	20,049	12,687
Вишкови робе и материјала	11,253	8,728
Приходи од укидања дугорочних резервисања	27,035	18,830
Остали приходи	44,654	20,169
	114,956	76,708

Остали приходи највећим делом се односе на наплату потраживања настала по основу судског спора.

18. ОСТАЛИ РАСХОДИ

	У хиљадама динара	
	2022.	2021.
Губици по основу продаје и расходовања некретнина и опреме	2,037	7,291
Мањкови	14,942	12,664
Донације	64,275	74,669
Расходовање залиха материјала и робе	24,540	22,978
Остало	33,549	60,197
	139,343	177,799

Донације исказане у пословној 2022. годину у износу од 64,275 хиљада динара (2021. године 74,669 хиљада динара) највећим делом у износу од 40,800 хиљада динара се односе на донације за покриће трошкова такмичења ФК Металац, Горњи Милановац у Првој лиги Србије.

19. ЗАРАДА ПО АКЦИЈИ

	У хиљадама динара	
	2022.	2021.
Нето добитак који припада власницима матичног друштва	588,099	570,217
Просечан пондерисани број акција	1,934,725	1,934,870
Основна зарада по акцији (у динарима)	303,97	294,70

Основна зарада по акцији изражава се тако што се добит која припада акционарима матичног Друштва који поседују обичне акције подели пондерисаним просечним бројем обичних акција у оптицају за период, искључујући обичне акције које је матично Друштво откупило и које држи као откупљене сопствене акције.

20. ПОРЕЗ НА ДОБИТАК

а) Компоненте пореза на добитак

	У хиљадама динара	
	2022.	2021.
Порески расход периода	(114,288)	(116,313)
Одложени порески приход/(расход) периода	(922)	8,355
	(115,210)	(107,958)

б) Усаглашавање износа пореза на добит у билансу успеха и производа добити пре опорезивања и прописане пореске стопе

	У хиљадама динара	
	2022.	2021.
Нето добитак пре опорезивања	731,493	703,326
Порез на добитак обрачунат по законској стопи од 15%	(109,724)	(105,499)
Порески ефекти расхода који се не признају у пореском билансу	(9,955)	(15,673)
Порески кредити по основу улагања у некретнине, постројења и опрему	4,469	13,214
Порески кредит за плаћени порез на добит и порез по одбитку нерезидентне филијале	-	-
По ефективној пореској стопи од 15,75% (2021: 15,35%)	(115,210)	(107,958)

в) Одложене пореске обавезе

Одложене пореска средства исказана на дан 31. децембра 2022. године у износу од 14,725 хиљаде динара (пореске средства 31. децембра 2021 године: 13,189 хиљаде динара) се односе на привремену разлику између основице по којој се некретнине, постројења и опрема признају у пореском билансу и износа по којима су та средства исказана у финансијским извештајима.

21. НЕКРЕТНИНЕ, ПОСТРОЈЕЊА И ОПРЕМА, ИНВЕСТИЦИОНЕ НЕКРЕТНИНЕ И НЕМАТЕРИЈАЛНА УЛАГАЊА

	Земљиште и зграде	Опрема	Инвестиције у току и дати аванси	Улагања на туђим основним средствима	Инвестиционе некретнине	Некретнине узете на лизинг	Нематеријална улагања	Укупно
Набавна/ревалоризована								
Стање, 1. јануара 2021. године	3.288.710	3.154.961	20.487	11.077	388.307	-	153.201	7.016.743
Набавке у току године	-	-	746.149	-	-	-	-	746.149
Пренос са инвестиција у току	100.982	245.369	(709.107)	6.239	-	347.265	9.252	-
Продаја и расходовање	-	(91.482)	-	(2.302)	(7.806)	-	(769)	(102.359)
Стање, 31. децембра 2021.године	<u>3.389.692</u>	<u>3.308.848</u>	<u>57.529</u>	<u>15.014</u>	<u>380.501</u>	<u>347.265</u>	<u>161.684</u>	<u>7.660.533</u>
Стање, 1. јануара 2021. године	3.389.692	3.308.848	57.529	15.014	380.501	347.265	161.684	7.660.533
Набавке у току године	-	-	816.085	-	-	69.696	-	885.781
Пренос са инвестиција у току	133.350	375.424	(528.053)	-	1.682	-	17.597	-
Продаја и расходовање	(2.265)	(83.383)	-	-	-	(389)	-	(86.037)
Стање, 31. децембра 202.године	<u>3.520.777</u>	<u>3.600.889</u>	<u>345.561</u>	<u>15.014</u>	<u>382.183</u>	<u>416.572</u>	<u>179.281</u>	<u>8.460.277</u>
Исправка вредности								
Стање, 1. јануара 2021. године	1.698.271	2.038.131	-	5.730	97.150	-	109.845	3.949.127
Амортизација	69.097	250.374	-	1.280	9.565	77.388	8.600	416.304
Продаја и расходовање	-	(84.576)	-	(1.930)	-	-	(756)	(87.262)
Стање, 31. децембра 2021. године	<u>1.767.368</u>	<u>2.203.929</u>	<u>0</u>	<u>5.080</u>	<u>106.715</u>	<u>77.388</u>	<u>117.689</u>	<u>4.278.169</u>
Стање, 1. јануара 2022. године	1.767.368	2.203.929	0	5.080	106.715	77.388	117.689	4.278.169
Амортизација	75.187	240.597	-	4.876	7.318	101.207	9.992	439.177
Продаја и расходовање	(1.404)	(82.370)	-	-	-	(227)	-	(84.001)
Стање, 31. децембра 2022. године	<u>1.841.151</u>	<u>2.362.156</u>	<u>0</u>	<u>9.956</u>	<u>114.033</u>	<u>178.368</u>	<u>127.681</u>	<u>4.633.345</u>
Садашња вредност								
31. децембра 2022. године	<u>1.679.626</u>	<u>1.238.733</u>	<u>345.561</u>	<u>5.058</u>	<u>268.150</u>	<u>238.204</u>	<u>51.600</u>	<u>3.826.932</u>
31. децембра 2021. године	<u>1.622.324</u>	<u>1.104.919</u>	<u>57.529</u>	<u>9.934</u>	<u>273.786</u>	<u>269.877</u>	<u>43.995</u>	<u>3.382.364</u>

21. НЕКРЕТНИНЕ, ПОСТРОЈЕЊА И ОПРЕМА, ИНВЕСТИЦИОНЕ НЕКРЕТНИНЕ И НЕМАТЕРИЈАЛНА УЛАГАЊА (наставак)

Набавке у току 2022. године се делом односи на улагање у изградњу соларне електране у износу од 222,281 хиљада динара, а делом на трећу фазу реконструкције централног система грејања у износу од 49,427 хиљада динара. Поред овога наведеног настављено је са опремањем централног магацина где је за набавку опреме и склаишног инвентара уложено 41,522 хиљаде динара. Остатак инвестиција се односи за набавку нове опреме за производњу, као и на набавку инвентара и уређење малопродајних објеката.

Инвестиционе некретнине исказане, са стањем на дан 31. децембар 2022. године у износу од 268,150 хиљаде динара садрже улагања у Стадион Металац у вредности од 219,658 хиљаде динара, за који је употребна дозвола добијена крајем 2012. године. Дана 28. децембра 2015. године, потписан је уговор о закупу са Фудбалским клубом Металац из Горњег Милановца на период од 40 година. Према процени руководства Групе, нето садашња вредност инвестиционих некретнина исказаних на дан 31. децембар 2022. године у пословним књигама не одступа значајно од тржишне вредности ових објеката.

Део земљишта на коме су изграђени пословни објекти једног зависног правног лица не води се у пословним књигама због тога што Група не располаже документацијом о власништву или праву коришћења и са Слободном зоном из Новог Сада води спор везан за право власништва или коришћења.

Набавна вредност опреме, са стањем на дан 31. децембар 2022. године, у износу од 3,600,888 хиљада динара (31. децембра 2021. године: 3,308,848 хиљада динара) садржи набавну вредност потпуно амортизоване опреме која је још у употреби у износу од 1,152,284 хиљада динара (31. децембра 2021. године: 1,058,831 хиљада динара).

22. ДУГОРОЧНИ ФИНАНСИЈСКИ ПЛАСМАНИ И ДУГОРОЧНА ПОТРАЖИВАЊА

	У хиљадама динара	
	31.12.2022.	31.12.2021.
<i>Учешће у капиталу банака</i>		
Развојна банка Војводине а.д., Нови Сад	1,050	1,050
	1,050	1,050
<i>Пласмани у финансијске организације и предузећа</i>		
Осигуравајуће организације	5,763	12,318
Остало	315	396
	7,128	13,764
<i>Минус: Исправка вредности</i>		
Халк банка а.д. Београд	-	-
Развојна банка Војводине а.д., Нови Сад	(1,050)	(1,050)
Дунав осигурање а.д., Београд	-	-
	(1,050)	(1,050)
Учешће у капиатлу нето	6,078	12,714
Откупљене сопствене акције	145,646	139,030
Остали дугорочни пласмани	170	170
Остала дугорочна потраживања	9,009	6,847
Укупно дугорочни пласмани и потраживања	160,903	158,761

23. ЗАЛИХЕ

	У хиљадама динара	
	31.12.2022.	31.12.2021.
Материјал	843,350	690,815
Резервни делови	46,611	48,724
Алат и инвентар	3,184	2,557
	<u>893,145</u>	<u>742,096</u>
Исправка вредности материјала	(44,279)	(33,929)
Исправка вредности резервних делова	(28,881)	(29,092)
	<u>(73,160)</u>	<u>(63,021)</u>
	819,985	679,075
Недовршена производња	257,777	189,595
Готови производи	745,191	564,280
	<u>1,002,968</u>	<u>753,875</u>
Роба	1,741,451	1,518,787
Исправка вредности робе	(56,957)	(47,789)
	<u>1,684,494</u>	<u>1,470,998</u>
<i>Дати аванси</i>		
- за набавку залиха и услуге	85,114	119,117
- исправка датих аванса	(107)	(4,935)
	<u>85,007</u>	<u>114,182</u>
	3,592,454	3,018,130

23.1. СТАЛНА ИМОВИНА НАМЕЊЕНА ПРОДАЈИ

Стална средства намењена продаји у износу од 59,115 хиљада динара, (2021: 98,787 хиљада динара) у целости се односе на непродати део пословно стамбеног објекта намењеног тржишној продаји. Наведени објекат је завршен у септембру 2019. године.

24. ПОТРАЖИВАЊА ПО ОСНОВУ ПРОДАЈЕ

	У хиљадама динара	
	31.12.2022.	31.12.2021.
Потраживања:		
- купци у земљи	653,439	509,480
- купци у иностранству	610,792	843,941
	1,264,231	1,353,421
Минус: Исправка вредности потраживања од		
- купаца у земљи	(65,652)	(65,528)
- купаца у иностранству	(105,660)	(117,880)
	(171,312)	(183,408)
	1,092,919	1,170,013
Остала потраживања по основу продаје	3,198	-
	1,096,117	1,170,013

Табела кретања на исправци потраживања од купаца

	У хиљадама динара	
	31.12.2022.	31.12.2021.
Стање исправке 01.01.	183,408	153,258
Исправка потраживања у току године	62,513	63,990
Наплата исправљених потраживања	(46,759)	(22,975)
Укидање исправке потраживања	(27,850)	(10,865)
Стање исправке 31.12.	171,312	183,408

Преглед старосне структуре потраживања од купаца

	У хиљадама динара	
	31.12.2022.	31.12.2021.
Доспела потраживања		
До 30 дана	249,332	189,108
31- 90 дана	83,112	65,564
Недоспела потраживања	763,673	915,341
Укупно потраживања по основу продаје	1,096,117	1,170,013

25. ОСТАЛА КРАТКОРОЧНА ПОТРАЖИВАЊА

	У хиљадама динара	
	31.12.2022.	31.12.2021.
Потраживања од запослених	13,388	17,585
Потраживања за више плаћен порез	30,592	27,273
Потраживања за више плаћен допринос	10,885	263
Потраживања за накнаде које се рефундирају	1,857	362
Остала краткорочна потраживања	11,984	16,229
Порез на додатну вредност у улазним фактурама	8,316	8,026
Потраживања за више плаћен ПДВ	29,213	61,058
	106,235	130,796
Минус: Исправка вредности потраживања од		
- запослених по основу мањкова	(8,255)	(14,405)
	(8,255)	(14,405)
	97,980	116,391

26. КРАТКОРОЧНИ ФИНАНСИЈСКИ ПЛАСМАНИ

	У хиљадама динара	
	31.12.2022.	31.12.2021.
Краткорочни финансијски пласмани остали	35,122	43,010
Краткорочни финансијски пласмани – орочени депозит	234,645	235,115
Потраживања по основу продаје са одложеним плаћањем до годину дана	747,139	659,559
Минус: Исправка вредности:	(148,833)	(138,723)
	<u>598,306</u>	<u>520,836</u>
	<u>868,073</u>	<u>798,961</u>

Краткорочни финансијски пласмани исказани, са стањем на дан 31. децембар 2022. године, у износу од 234,645 хиљада динара представљају орочена девизна новчана средства код Credit Agricole а.д. Београд (2,000,000 ЕУР) орочена до новембра 2023. године.

Потраживања од продаје са одложеним плаћањем са стањем на дан 31. децембар 2022. године у износу од 598,306 хиљаду динара (31. децембар 2021. године: 520,836 хиљада динара) се односе на продају робе преко административне забране на оброчно плаћање до дванест месечних рата преко трговинских друштава Металац Маркета Горњи Милановац, Металац Home-Marketa Нови Сад и Металац Маркета Подгорица.

27. ГОТОВИНСКИ ЕКВИВАЛЕНТИ И ГОТОВИНА

	У хиљадама динара	
	31.12.2022.	31.12.2021.
Текући рачуни		
- у динарима	270,938	319,312
- у страној валути	246,908	169,703
Чекови грађана	102,325	89,830
Благајна	4,553	3,863
Остала новчана средства	173,447	54,091
	<u>798,171</u>	<u>636,799</u>

Чекови грађана исказани, са стањем на дан 31. децембра 2022. године, у износу од 102,325 хиљада динара представљају примљене чекове грађана за продају на одложено плаћање до три месеца.

Остала новчана средства која су на дан 31. децембра 2022. године исказана у износу од 173,447 хиљада динара се највећим делом односе на пазаре малопродајних јединица, који су на текући рачун уплаћени почетком јануара 2023. године.

28. АКТИВНА ВРЕМЕНСКА РАЗГРАНИЧЕЊА

	У хиљадама динара	
	31.12.2022.	31.12.2021.
Унапред плаћени трошкови	1,454	698
Потраживање за нефактурисани приход	42,353	26,131
Остала активна временска разграничења	26,499	17,217
	<u>70,306</u>	<u>44,046</u>

МЕТАЛАЦ А.Д., ГОРЊИ МИЛАНОВАЦ
НАПОМЕНЕ УЗ КОНСОЛИДОВАНЕ ФИНАНСИЈСКЕ ИЗВЕШТАЈЕ
31. децембар 2022. године
29. КАПИТАЛ

	Акцијски капитал	Остали капитал	Остале резерве	Резерве	Нереализовани добици по основу ХОВ	Актуарски губици	Транслац ионе резерве	Нераспо-ређена добит	Капитал који припада већинским власницима	Мањински интерес	Укупно
Стање 1. јануара 2021 године	2.448.000	33.899	(37.184)	179.257	13.074	(73.836)	18.264	2.883.886	5.465.360	217.912	5.683.272
Кориговано почетно стање	-	-	-	-	-	-	-	119	119	(119)	-
Куповина (расподела) акција	-	-	2.549	-	-	-	-	(3.301)	(752)	(245)	(997)
Нереализовани добици од хартија од вредности	-	-	-	-	(4.313)	-	-	-	(4.313)	-	(4.313)
Ефекат промене девизних курсева	-	-	-	-	-	-	(2.278)	-	(2.278)	-	(2.278)
Учешће запослених у добити	-	-	-	-	-	-	-	(140.000)	(140.000)	-	(140.000)
Исплата дивиденде	-	-	-	-	-	-	-	(125.766)	(125.766)	-	(125.766)
Нето добит текуће године	-	-	-	-	-	-	-	570.217	570.217	25.151	595.368
Стање 31. децембар 2021. године	<u>2.448.000</u>	<u>33.899</u>	<u>(34.635)</u>	<u>179.257</u>	<u>8.761</u>	<u>(73.836)</u>	<u>15.986</u>	<u>3.185.155</u>	<u>5.762.587</u>	<u>242.699</u>	<u>6.005.286</u>
Стање 1. јануара 2022. године	2.448.000	33.899	(34.635)	179.257	8.761	(73.836)	15.986	3.185.155	5.762.587	242.699	6.005.286
Кориговано почетно стање	-	-	-	-	-	-	-	5.137	5.137	(1.011)	4.126
Куповина (расподела) акција	-	-	(660)	-	-	-	-	-	(660)	-	(660)
Актуарски губици	-	-	-	-	-	(3.316)	-	-	(3.316)	(238)	(3.554)
Нереализовани добици од хартија од вредности	-	-	-	-	(6.637)	-	-	-	(6.637)	-	(6.637)
Ефекат промена девизних курсева	-	-	-	-	-	-	(15.516)	-	(15.516)	-	(15.516)
Учешће запослених у добити	-	-	-	-	-	-	-	(119.500)	(119.500)	-	(119.500)
Исплата дивиденде	-	-	-	-	-	-	-	(164.464)	(164.464)	-	(164.464)
Нето добит текуће године	-	-	-	-	-	-	-	588.099	588.099	28.184	616.283
Стање 31. децембра 2022. године	<u>2.448.000</u>	<u>33.899</u>	<u>(35.295)</u>	<u>179.257</u>	<u>2.124</u>	<u>(77.152)</u>	<u>470</u>	<u>3.494.427</u>	<u>6.045.730</u>	<u>269.634</u>	<u>6.315.364</u>

29. КАПИТАЛ (наставак)

Акцијски капитал

Акцијски капитал Групе, на дан 31. децембра 2022. године, састоји се од 2,040,000 акција, номиналне вредности 1,200 динара по акцији, са следећом власничком структуром:

Акционари	Број акција	Број гласова	Вредност акција у хиљадама динара	% учешћа
Акционари-остала физичка лица	780,021	780,021	936,025	38,24
Акције у поседу менаџмента	351,744	351,744	422,093	17,24
Акционари-остала правна лица	70,122	70,122	84,146	3,45
Остали збирни кастоди рачун	121,365	121,365	145,638	5,95
Sempiola Invest Limited	173,000	173,000	207,600	8,48
Global Macro Capital Opportuni	67,357	67,357	80,829	3,30
Металац а.д.-сопствене акције	106,834	106,834	128,201	5,23
Доо Енел Нови Сад	86,667	86,667	104,000	4,25
ОТП Банка Србија-kastodi	165,725	165,725	198,870	8,12
Акције у поседу лица повезаних са управом	117,165	117,165	140,598	5,74
	2,040,000	2,040,000	2,448,000	100,00

Остали капитал

Остали капитал Групе који је на дан 31. децембра 2022. године исказан у износу од 33,899 хиљада динара је настао преносом извора ванпословних средстава у овај облик капитала извршеним у 2004. години, у складу са захтевима из прелазних одредби Правилника о Контном оквиру и садржини рачуна у Контном оквиру за предузећа, задруге и предузетнике приликом прве примене МСФИ. Ови извори средстава су формиран у предходним годинама по прописима на основу којих је, до 1. јуна 2001. године, постојала обавеза да се из бруто зарада запослених издваја 1,3% на име стварања фонда за потребе становања.

Резерве

Резерве Групе, које на дан 31. децембра 2022. године износе 143,962 хиљада динара формиране су, у складу са раније применљивим прописима, издвајањем најмање 5% нето добитка за пословну годину у корист резерви из добити, све док оне не достигну 10% основног капитала друштва, као и по основу преноса дела ревалоризационих резерви приликом прве примене МСФИ у 2004. години, као и по основу одлуке скупштине на име стицања до 3% сопствених акција.

Нераспоређени добитак

На основу одлуке Скупштине матичног друштва, извршена је расподела добити за пословну 2021. годину у износу од 254,272 хиљада динара и то:

- на дивиденде акционара у износу од 164,464 хиљаде динара, односно 85 динара по акцији у бруто износу,
- за учешће запослених у добити 30,000 хиљада динара,
- преостали део добити у износу од 59,808 хиљада динара распоређује се као нераспоређена добит из ранијег периода.

Учешће без права контроле

Учешће без права контроле исказано у консолидованом билансу стања на дан 31. децембра 2022. године и 31. децембра 2021. године у износу од 269,634 хиљада динара, односно 242,699 хиљада динара се односи на мањински интерес који сувласници имају у капиталу код повезаних лица Металац Ноте маркет а.д. и Металац Пролетер а.д., Горњи Милановац.

30. ДУГОРОЧНА РЕЗЕРВИСАЊА

	У хиљадама динара	
	31.12.2022.	31.12.2021.
Резервисања за бенефиције за запослене	342,176	296,736
Резервисања за трошкове у гарантном року	16,601	19,192
Резервисања за судске спорове	60,879	61,668
Остала дугорочна резервисања	4,896	1,764
	424,552	379,360

Промене на дугорочним резервисањима у току 2022. и 2021. године су приказане у следећој табели:

	Бенефиције за запослене	Резервисања за поправке у гарантном року	У хиљадама динара	
			Судски Спорови и остала резервисања	Укупно
Стање 1. јануара 2021. године	277,928	12,197	66,671	356,796
Исплате у току године	(12,784)	(4,805)	(1,729)	(19,318)
Укидање резервисања у току године	(12,148)		(2,010)	(14,158)
Резервисања у току године	43,740	11,800	500	56,040
Стање 31. децембра 2021. године	296,736	19,192	63,432	379,360
Исплате у току године	(15,494)	(5,391)	(790)	(21,675)
Укидање резервисања у току године	(1,471)	(2,000)	-	(3,471)
Резервисања у току године	62,405	4,800	3,133	70,338
Стање 31. децембра 2022. године	342,176	16,601	65,775	424,552

Приликом обрачуна садашње вредности бенефиција запослених, на дан 31. децембар 2022. године, коришћене су следеће претпоставке за обрачун отпмнине приликом одласка у пензију:

- две просечне зараде у РС, која је у октобру 2022. године износила 104,039 динара,
- очекивани раст зарада од 4%,
- дисконтна стопа од 6%.

Сходно члану 49. Колективног уговора за обрачун јубиларних награда запосленима коришћени су следеће претпоставке:

- јубиларна награда се исплаћује запосленима за 20 и 30 година непрекидног стажа проведеног у друштву и то за 20 година стажа једна просечна зарада у друштву, а за 30 година стажа 1.5 просечна зарада која је у 2022. години износила 60,000 хиљада динара,
- очекивани раст зарада од 4%,
- дисконтна стопа од 6%.

31. ДУГОРОЧНИ ОБАВЕЗЕ

	У хиљадама динара	
	31.12.2022.	31.12.2021.
Дугорочни кредити	1,310,184	662,504
Текућа доспећа	(582,709)	(445,350)
	<u>727,475</u>	<u>217,154</u>
Обавезе по основу лизинга	244,144	272,093
Текуће доспеће обавезе по основу лизинга	(89,318)	(68,808)
	<u>154,826</u>	<u>203,285</u>
Остале дугорочне обавезе	-	9,940
	<u>882,301</u>	<u>430,379</u>

Дугорочни кредити на дан 31. децембар 2022. и 2021. године су приказани у табели која следи:

	EUR	У хиљадама динара	
		2022.	2021.
Unicredit banka а.д. Београд	4,180,835	490,505	26,727
Банка Интеса а.д. Београд	6,520,612	765,014	333,577
ОТР banka а.д. Београд	123,579	14,499	199,324
Фонд за развој Републике Србије		40,166	102,876
		<u>1,310,184</u>	<u>662,504</u>
Текућа доспећа:		<u>(582,709)</u>	<u>(445,350)</u>
		<u>727,475</u>	<u>217,154</u>

Дугорочни кредити одобрени су Групи са роком отплате до 3 година, уз каматне стопе у распону од тромесечни EURIBOR + 0.50% до тромесечни EURIBOR + 1.60%. Код дела кредита средство обезбеђења је солидарна одговорност друштва из групе, као и менично покриће. Кредити узети од Фонда за развој Републике Србије су обезбеђени хипотеком на део сталне имовине.

Доспеће дугорочних кредита приказано је у следећој табели:

	У хиљадама динара	
	31.12.2022.	31.12.2021.
- до 1 године	582,709	445,350
- од 1 до 2 године	480,931	167,186
- од 2 до 3 године	226,128	49,968
- од 3 до 4 године	20,416	-
	<u>1,310,184</u>	<u>662,504</u>

32. КРАТКОРОЧНЕ ФИНАНСИЈСКЕ ОБАВЕЗЕ

	У хиљадама динара	
	31.12.2022.	31.12.2021.
Текуће доспеће обавезе по основу лизинга	89,318	68,808
Позајмица по текућем рачуну	5,472	-
Текућа доспећа дугорочних кредита	582,709	445,350
	677,499	514,158

33. ПРИМЉЕНИ АВАНСИ, ДЕПОЗИТИ И КАУЦИЈЕ

	У хиљадама динара	
	31.12.2022.	31.12.2021.
Депозити за закуп	239	239
Аванси за продају станова	-	40,522
Примљени аванси за робу	23,233	42,534
	23,472	83,295

34. ОБАВЕЗЕ ИЗ ПОСЛОВАЊА

	У хиљадама динара	
	31.12.2022.	31.12.2021.
Добављачи у земљи	1,345,579	1,021,550
Добављачи у иностранству	133,151	145,333
Остале обавезе из пословања	12,967	15,026
	1,491,697	1,181,909

35. ОСТАЛЕ КРАТКОРОЧНЕ ОБАВЕЗЕ

	У хиљадама динара	
	31.12.2022.	31.12.2021.
Обавезе за зараде и накнаде зарада	137,253	116,189
Обавезе за порезе и доприносе на зараде и накнаде	91,928	192,434
Обавезе за дивиденде	24,519	151,273
Обавезе за камате	3,574	1,037
Остале обавезе према запосленима	106,289	59,199
Обавезе за учешће запослених у добити	48,575	32,835
Остало	963	626
	413,101	553,593

36. ОБАВЕЗЕ ПО ОСНОВУ ПОРЕЗА НА ДОДАТУ ВРЕДНОСТ И ОСТАЛИХ ЈАВНИХ ПРИХОДА

	У хиљадама динара	
	31.12.2022.	31.12.2021.
Обавезе за ПДВ-по основу обрачунаог ПДВ-а	82,716	81,266
Обавезе за порезе, царине и друге дажбине	1,515	2,567
Остале обавезе за порезе и доприносе	3,790	2,300
	88,021	86,133

37. ПАСИВНА ВРЕМЕНСКА РАЗГРАНИЧЕЊА

	У хиљадама динара	
	31.12.2022.	31.12.2021.
<i>Краткорочна пасивна разграничења</i>		
Пасивна временска разграничења	28,997	19,711
Разграничени приход по основу потраживања	830	1,472
Разграничени ПДВ	310	71
Остала пасивна временска разграничења	21,611	15,735
Укупно краткорочна пасивна разграничења	51,748	36,989
<i>Дугорочна пасивна разграничења</i>		
Дугорочни одложени приходи и примљене донације	76,266	15,056
Укупно дугорочно одложени приход	76,266	15,066

Краткорочна пасивна разграничења се односе на укалкулисане трошкове за потрошене енергенте у месецу децембру за које до краја године није стигао рачун од добављача. Дугорочна пасивна разграничења се односе на условно примљену донацију од Министарства привреде, за финансирање пројеката на Металац ФАД-у и Металац Инку.

38. ВАНБИЛАНСНА АКТИВА/ПАСИВА

	У хиљадама динара	
	31.12.2022.	31.12.2021.
Туђа роба	3,264	2,390
Дати авали и гаранције	292,903	289,343
Остала ванбилансна евиденција	8,297	8,296
Укупно	304,464	300,029

39. ФИНАНСИЈСКИ ИНСТРУМЕНТИ И ЦИЉЕВИ УПРАВЉАЊА РИЗИЦИМА

Циљ управљања капиталом је да Група задржи способност да настави са својим пословањем у неограниченом периоду у предвидљивој будућности, како би очувало оптималну структуру капитала са циљем да смањи трошкове капитала, а власницима обезбеди принос на капитал. Структура капитала Групе састоји се од дуговања, укључујући дугорочне кредите, осталих дугорочних обавеза, дугорочних и краткорочних пласмана, готовине и готовинских еквивалената и капитала који се приписује власницима, а који укључује уделе, остали капитал, резерве као и акумулирани добитак.

Лица која контролишу финансије на нивоу Групе испитују структуру капитала на годишњем нивоу.

Показатељи задужености Групе са стањем на крају године били су следећи:

	У хиљадама динара	
	31.12.2021.	31.12.2021.
Задуженост а)	1,559,800	944,537
Готовина и готовински еквиваленти	798,171	636,799
Нето задуженост	762,248	307,738
Капитал б)	6,315,364	6,005,286
Радио укупног дуговања према капиталу	(0.12)	(0.05)

а) Дуговање се односи на краткорочне и дугорочне кредите и остале финансијске обавезе.

б) Капитал укључује акцијски капитал, остали капитал, резерве као и нераспоређени добитак.

Значајне рачуноводствене политике у вези са финансијским инструментима

Детаљи значајних рачуноводствених политика, као и критеријуми и основе за признавање прихода и расхода за све врсте финансијских средстава и обавеза обелодањени су у напомени 3 ових финансијских извештаја.

39. ФИНАНСИЈСКИ ИНСТРУМЕНТИ И ЦИЉЕВИ УПРАВЉАЊА РИЗИЦИМА (наставак)

Категорије финансијских инструмената

	У хиљадама динара	
	31.12.2022.	31.12.2021.
Финансијска средства		
Дугорочни финансијски пласмани и дугорочна потраживања	15,257	19,731
Потраживања од купаца	1,096,117	1,170,013
Краткорочни финансијски пласмани	868,073	798,961
Готовина и готовински еквиваленти	798,171	636,799
	2,778,618	2,625,504
Финансијске обавезе		
Дугорочни кредити	882,301	420,439
Краткорочни кредити	677,499	514,158
Обавезе према добављачима	1,491,697	1,181,909
Остале обавезе	3,574	1,037
	3,055,071	2,117,543

Основни финансијски инструменти Групе су готовина и готовински еквиваленти, потраживања, финансијски пласмани који настају директно из пословања Групе, као и дугорочни и краткорочни зајмови, обавезе према добављачима и остале обавезе чија је основна намена финансирање текућег пословања Групе. У нормалним условима пословања Група је изложена ниже наведеним ризицима.

Циљеви управљања финансијским ризицима

Финансијски ризици укључују тржишни ризик (девизни и каматни), кредитни ризик и ризик ликвидности. Финансијски ризици се сагледавају на временској основи и превасходно се избегавају смањењем изложености Групе овим ризицима. Група не користи никакве финансијске инструменте како би избегло утицај финансијских ризика на пословање из разлога што такви инструменти нису у широкој употреби, нити постоји организовано тржиште таквих инструмената у Републици Србији.

Тржишни ризик

У свом пословању Група је изложена финансијским ризицима од промена курса валута страних валута и промена каматних стопа.

Изложеност тржишном ризику се сагледава преко анализе осетљивости. Није било значајнијих промена у изложености Групе тржишном ризику, нити у начину на који Група управља или мери тај ризик.

39. ФИНАНСИЈСКИ ИНСТРУМЕНТИ И ЦИЉЕВИ УПРАВЉАЊА РИЗИЦИМА (наставак)

Девизни ризик

Група је изложена девизном ризику првенствено преко готовине и готовинских еквивалената, потраживања од купаца, дугорочних кредита и обавеза према добављачима који су деноминирани у страниј валути. Група не користи посебне финансијске инструменте као заштиту од ризика, обзиром да у Републици Србији такви инструменти нису уобичајени. Стабилност економског окружења у којем Група послује, у великој мери зависи од мера владе у привреди, укључујући и успостављање одговарајућег правног и законодавног оквира.

Књиговодствена вредност монетарних средстава и обавеза исказаних у страниј валути на датум извештавања у Групи биле су следеће:

	Средства		Обавезе	
	31.12.2022.	31.12.2021.	31.12.2022.	31.12.2021.
EUR	1,220,246	1,426,169	433,313	593,105
USD	130,134	141,515	13,672	10,616
GBP	74	78	-	-
	1,350,454	1,567,762	446,985	603,721

Група је осетљиво на промене девизног курса евра (EUR), америчког долара (USD) и енглеске фунте. Следећа табела представља детаље анализе осетљивости Групе на пораст и смањење од 10% курса динара у односу на дату страну валуту. Стопа осетљивости од 10% се користи при интерном приказивању девизног ризика и представља процену руководства разумно очекиваних промена у курсевима страних валута. Анализа осетљивости укључује само не намирена потраживања и обавезе исказане у страниј валути и усклађује њихово превођење на крају периода за промену од 10% у курсевима страних валута. Позитиван број из табеле указује на повећање резултата текућег периода у случајевима када Динар јача у односу на валуту о којој се ради. У случају слабљења динара од 10% у односу на дату страну валуту, утицај на резултат текућег периода био би супротан оном исказаном у претходном случају.

	У хиљадама динара	
	2022.	2021.
EUR валута	78,693	83,306
USD валута	11,646	13,090
GBP валута	7	8
Резултат текућег периода	90,346	96,404

Осетљивост Групе на промене у страним валутама смањила се у текућем периоду, углавном на основу ефеката смањења потраживања у еврима, повећања средстава на рачунима у еврима, повећања обавезе кредита са валутном клаузулом .

39. ФИНАНСИЈСКИ ИНСТРУМЕНТИ И ЦИЉЕВИ УПРАВЉАЊА РИЗИЦИМА (наставак)

Ризик од промене каматних стопа

Група је изложена ризику од промене каматних стопа на средства и обавезе код којих је каматна стопа варијабилна. Овај ризик зависи од финансијског тржишта те Група нема на располагању инструменте којим би ублажило његов утицај.

Књиговодствена вредност финансијских средстава и обавеза на крају посматраног периода дата је у следећем прегледу:

	У хиљадама динара	
	31.12.2022.	31.12.2021.
Финансијска средства		
<i>Некаматносна</i>		
Дугорочни финансијски пласмани	6,248	12,884
Потраживања од купаца	1,096,117	1,170,013
Готовина и готовински еквиваленти	798,171	636,799
Краткорочни финансијски пласмани	35,122	43,010
	1,935,658	1,862,706
<i>Фиксна каматна стопа</i>		
Дугорочна потраживања	9,009	6,847
Краткорочни финансијски пласмани	598,306	520,836
Орочена средства	234,645	235,115
	841,960	762,798
	2,777,618	2,625,504
Финансијске обавезе		
<i>Некаматносне</i>		
Обавезе према добављачима	1,491,697	1,181,909
Остале обавезе	3,574	1,037
	1,495,271	1,182,946
<i>Варијабилна каматна стопа</i>		
Дугорочни кредити	882,301	420,439
Краткорочни кредити	677,499	514,158
	1,559,800	934,597
	3,055,071	2,117,543

Анализе осетљивости приказане у наредном тексту су успостављене на основу изложености променама каматних стопа за недеривативне инструменте на датум биланса стања. За обавезе са варијабилном стопом, анализа је састављана под претпоставком да је преостали износ средстава и обавеза на датум биланса стања био непромењен у току целе године. Повећање или смањење од 1% представља, од стране руководства, процену реално могуће промене у каматним стопама. Да је каматна стопа 1% виша/нижа, а све остале варијабле остану непромењене, Група би претрпела оперативни губитак/остварило добитак за годину која се завршава 31. децембар 2022. године у износу од 15,598 хиљаду динара (31. децембар 2021. године: 9,346 хиљаду динара). Оваква ситуација се приписује изложености Групе која је заснована на варијабилним каматним стопама које се обрачунавају на дугорочне кредите.

39. ФИНАНСИЈСКИ ИНСТРУМЕНТИ И ЦИЉЕВИ УПРАВЉАЊА РИЗИЦИМА (наставак)

Кредитни ризик

Управљање потраживањима од купаца

Група је изложена кредитном ризику који представља ризик да дужници неће бити у могућности да дуговања према Групи измире у потпуности и на време, што би имало за резултат финансијски губитак за Групу. Изложеност Групе овом ризику ограничена је на износ потраживања од купаца на дан биланса.

Најзначајнији купци представљени су у следећој табели:

	У хиљадама динара	
	31.12.2022.	31.12.2021.
Профас, Република Словенија	79,521	90,170
Ross Procurement, USA	77,256	89,684
Тржница, Република Српска	68,783	48,621
Кукунеш, Република Македонија	53,368	34,511
Delhaize Србија д.о.о Београд	32,526	35,644
Либерама, Градишка	21,336	21,322
Унитехна Република Српска	17,394	27,555
ДИС д.о.о. Крњево	17,008	49
Марекс, Република Чешка	15,772	12,781
Аман д.о.о. Београд	15,347	3,204
Арт д.о.о. Гњилане	13,969	17,520
Munder email, Република Немачка	12,605	16,273
CIS, Француска	11,517	7,511
Миком д.о.о., Врчин	11,149	9,205
Metro-cesenceг Београд	8,107	7,137
Остало	811,771	932,234
	1,267,429	1,353,421
Исправка потраживања од купаца	(171,312)	(183,408)
	1,096,117	1,170,013

Структура потраживања од купаца на дан 31. децембра 2022. године приказана је у табели која следи:

	У хиљадама динара		
	Бруто изложеност	Исправка вредности	Нето изложеност
Недоспела потраживања од купаца	763,673	-	763,673
Доспела, исправљена потраживања од купаца	171,312	(171,312)	-
Доспела, неисправљена потраживања од купаца	332,444	-	332,444
	1,267,429	(171,312)	1,096,117

39. ФИНАНСИЈСКИ ИНСТРУМЕНТИ И ЦИЉЕВИ УПРАВЉАЊА РИЗИЦИМА (наставак)

Кредитни ризик (наставак)

Управљање потраживањима од купаца (наставак)

Структура потраживања од купаца на дан 31. децембра 2021. године приказана је у табели која следи:

	Бруто изложеност	Исправка вредности	У хиљадама динара
			Нето изложеност
Недоспела потраживања од купаца	915,341	-	915,341
Доспела, исправљена потраживања од купаца	183,408	(183,408)	-
Доспела, неисправљена потраживања од купаца	254,672	-	254,672
	1,353,421	(183,408)	1,170,013

Недоспела потраживања од купаца

Недоспела потраживања исказана на дан 31. децембар 2022 године у износу од 763,673 хиљада динара (31. децембар 2021. године: 915,341 хиљада динара) највећим делом се односе на потраживања од купаца по основу продаје производа. Ова потраживања доспевају углавном у року од 60 дана након датума фактуре, у зависности од уговорених рокова плаћања. Просечно време наплате потраживања у 2022. години износи 30 дана (2021. године: 34 дана).

Доспела, исправљена потраживања од купаца

Група је у претходним периодима обезвредило потраживања од купаца за доспела потраживања у износу од 171,312 хиљада динара (2021. године: 183,408 хиљада динара), за која је Група утврдила да је дошло до промене у кредитној способности комитената и да потраживања у наведеним износима неће бити наплаћена.

Доспела, неисправљена потраживања од купаца

Група није обезвредила доспела потраживања исказана на дан 31. децембар 2022. године у износу од 332,444 хиљада динара (31. децембар 2021. године: 254,672 хиљаде динара) обзиром да није утврђена промена у кредитној способности комитената. Руководство Групе сматра да ће укупна садашња вредност ових потраживања бити наплаћена.

Старосна структура доспелих, неисправљених потраживања представљена је у следећој табели:

	У хиљадама динара	
	31.12.2022.	31.12.2021.
Мање од 30 дана	249,332	189,108
31 - 90 дана	83,112	65,564
91 - 180 дана	-	-
	332,444	254,672

Управљање обавезама према добављачима

Обавезе према добављачима на дан 31. децембар 2022. године исказане су у износу од 1,491,697 хиљаде динара (31. децембра 2021. године: 1,181,909 хиљада динара) при чему се највећи део, односи на обавезе по основу набавке материјала и услуга јавних предузећа. Добављачи не зарачунавају затезну камату на доспеле обавезе, при чему Група доспеле обавезе према добављачима, сагласно политици управљања финансијским ризицима, измирују у уговореном року. Просечно време измирења обавеза према добављачима у току 2022. године износи 49 дана (у току 2021. године 50 дана).

39. ФИНАНСИЈСКИ ИНСТРУМЕНТИ И ЦИЉЕВИ УПРАВЉАЊА РИЗИЦИМА (наставак)

Ризик ликвидности

Коначна одговорност за управљање ризиком ликвидности је на руководству Групе који су успоставили одговарајући систем управљања за потребе краткорочног, средњорочног и дугорочног финансирања Групе као и управљањем ликвидношћу. Група управља ризиком ликвидности одржавајући одговарајуће новчане резерве континуираним праћењем планираног и стварног новчаног тока, као и одржавањем адекватног односа доспећа финансијских средстава и обавеза.

Табеле ризика ликвидности и кредитног ризика

Следеће табеле приказују детаље преосталих уговорених доспећа финансијских средстава. Приказани износи засновани су на недисконтованим токовима готовине насталим на основу финансијских средстава на основу најранијег датума на који ће Група бити у могућности да потраживања наплати.

Доспећа финансијских средстава

	У хиљадама динара 31. децембар 2022.					
	Мање од месец дана	1 – 3 месеца	Од 3 месеца до једне године	Од 1 до 5 година	Преко 5 година	Укупно
Некаматносна	1,130,615	763,673	35,122	6,248	-	1,935,658
Фиксна каматна стопа	74,788	224,364	533,799	9,009	-	841,960
- камата	6,043	17,949	42,703	720	-	67,415
	1,211,446	1,005,986	611,624	15,977	-	2,845,033

	У хиљадама динара 31. децембар 2021.					
	Мање од месец дана	1 – 3 месеца	Од 3 месеца до једне године	Од 1 до 5 година	Преко 5 година	Укупно
Некаматносна	936,199	870,613	43,010	12,884	-	1,862,706
Фиксна каматна стопа	65,960	197,880	492,111	6,847	-	762,798
- камата	5,276	15,826	39,368	547	-	61,017
	1,007,435	1,084,319	574,489	20,278	-	2,686,521

Следеће табеле приказују детаље преосталих уговорених доспећа обавеза Групе. Приказани износи засновани су на недисконтованим токовима готовине насталих на основу финансијских обавеза на основу најранијег датума на који ће Група бити обавезна да такве обавезе намири.

39. ФИНАНСИЈСКИ ИНСТРУМЕНТИ И ЦИЉЕВИ УПРАВЉАЊА РИЗИЦИМА (наставак)

Ризик ликвидности (наставак)

Табеле ризика ликвидности и кредитног ризика (наставак)

Доспећа финансијских обавеза

	У хиљадама динара 31. децембар 2022.					
	Мање од месец дана	1 – 3 месеца	Од 3 месеца до једне године	Од 1 до 5 година	Преко 5 година	Укупно
Некаматносна	971,926	523,345	-	-	-	1,495,271
Варијабилна каматна стопа	55,608	111,217	500,474	892,501	-	1,559,800
- камата	3,336	6,673	30,028	53,551	-	93,588
	58,944	117,890	530,502	946,052	-	1,653,388
	1,030,870	641,235	530,502	946,052	-	3,148,659

	У хиљадама динара 31. децембар 2021.					
	Мање од месец дана	1 – 3 месеца	Од 3 месеца до једне године	Од 1 до 5 година	Преко 5 година	Укупно
Некаматносна	709,768	473,178	-	-	-	1,182,946
Варијабилна каматна стопа	42,781	128,343	342,249	421,224	-	934,597
- камата	2,566	7,700	20,534	25,275	-	56,075
	45,347	136,043	362,783	446,499	-	990,672
	755,115	609,221	362,783	446,499	-	2,173,618

39. ФИНАНСИЈСКИ ИНСТРУМЕНТИ И ЦИЉЕВИ УПРАВЉАЊА РИЗИЦИМА (наставак)

Фер вредност финансијских инструмената

Следећа табела представља садашњу вредност финансијских средстава и финансијских обавеза и њихову фер вредност на дан 31. децембар 2022. године и 31. децембра 2022. године.

	31. децембар 2022.		Ухиљадамадинара 31. децембар 2021.	
	Књиговодствена вредност	Фер вредност	Књиговодствена вредност	Фер вредност
Финансијска средства				
Дугорочни финансијски пласмани	15,257	15,257	19,731	19,731
Потраживања од купаца	1,096,117	1,096,117	1,170,013	1,170,013
Краткорочни финансијски пласмани	868,073	868,073	798,961	798,961
Готовина и готовински еквиваленти	798,171	798,171	636,799	636,799
	2,777,618	2,777,618	2,625,504	2,625,504
Финансијске обавезе				
Дугорочни кредити	882,301	882,301	420,439	489,247
Краткорочни кредити	677,499	677,499	514,158	445,350
Обавезе према добављачима	1,491,697	1,491,697	1,181,909	1,181,909
Остале обавезе	3,574	3,574	1,037	1,037
	3,055,071	3,055,071	2,117,543	2,117,543

Претпоставке за процену тренутне фер вредности финансијских инструмената

Обзиром на чињеницу да не постоји довољно тржишно искуство, стабилност и ликвидност у куповини и продаји финансијских средстава и обавеза, као и обзиром на чињеницу да не постоје доступне тржишне информације које би се могле користити за потребе обелодањивања фер вредности финансијских средстава и обавеза, коришћен је метод дисконтовања новчаних токова. При коришћењу ове методе вредновања, користе се каматне стопе за финансијске инструменте са сличним карактеристикама, са циљем да се добије релевантна процена тржишне вредности финансијских инструмената на дан биланса.

39. ФИНАНСИЈСКИ ИНСТРУМЕНТИ И ЦИЉЕВИ УПРАВЉАЊА РИЗИЦИМА (наставак)

Фер вредност

Наредна табела представља анализу финансијских инструмената који су вредновани након почетног признавања по фер вредности и и инвестиционих некретнина које су вредноване по набавној вредности, груписаних у нивое од 1 до 3, у зависности од степена могућности процене фер вредности.

- Ниво 1 одмеравања фер вредности произлази из котиране тржишне вредности (некориговане) на активним тржиштима за идентичну имовину и обавезе.
- Ниво 2 одмеравања фер вредности произлази из улазних параметара, различитих од котиране тржишне вредности обухваћене Нивоом 1, а које су видљиве из средстава или обавеза, директно (на пример, цена) или индиректно (на пример, проистекло из цене).
- Ниво 3 одмеравања фер вредности произлази из техника процењивања које укључују улазне параметре за финансијска средства или обавезе, а који представљају податке који се не могу наћи на тржишту (неистражени улазни параметри).

39. ФИНАНСИЈСКИ ИНСТРУМЕНТИ И ЦИЉЕВИ УПРАВЉАЊА РИЗИЦИМА (наставак)

Фер вредност (наставак)

Наведена табела укључује финансијска средства и инвестиционе некретнине.

Укупни добици/(губици) приказани у извештају о осталом резултату се односе на финансијска средства расположива за продају.

	У хиљадама динара 31. децембар 2022.			
	Ниво 1	Ниво 2	Ниво 3	Укупно
Финансијска средства				
<i>Расположива за продају:</i>				
- Котиране ХоВ	5,763	-	-	5,763
Краткорочни финансијски пласмани	-	-	598,306	598,306
Инвестиционе некретнине	-	-	268,150	268,150
Укупно	5,763	-	866,456	872,219

	У хиљадама динара 31. децембар 2021.			
	Ниво 1	Ниво 2	Ниво 3	Укупно
Финансијска средства				
<i>Расположива за продају:</i>				
- Котиране ХоВ	12,318	-	-	12,318
Краткорочни финансијски пласмани	-	-	520,836	520,836
Инвестиционе некретнине	-	-	273,786	273,786
Укупно	12,318	-	794,622	806,940

31. децембар 2022. године				
У хиљадама динара				
	Књиговодствена вредност	Фер вредност	Хијерархија фер вредности -нивои	Технике вредновања и инпути
Котиране хартије од вредности	5,763	5,763	Ниво1	Котиране тржишне вредности
Краткорочни финансијски пласмани	598,306	598,306	Ниво3	Дисконтовање новчаних токова, са дисконтном стопом до 2% месечно у зависности од услова продаје
Инвестиционе некретнине	268,150	268,150	Ниво3	Дисконтовањем новчаних токова, сходно уговору о закупу на период од 40 година

39. ФИНАНСИЈСКИ ИНСТРУМЕНТИ И ЦИЉЕВИ УПРАВЉАЊА РИЗИЦИМА (наставак)

Фер вредност (наставак)

31. децембар 2021. године				
У хиљадама динара				
	Књиговодствена вредност	Фер вредност	Хијерархија фер вредности - нивои	Технике вредновања и инпути
Котиране хартије од вредности	12,318	12,318	Ниво1	Котиране тржишне вредности
Краткорочни финансијски пласмани	520,836	520,836	Ниво3	Дисконтовање новчаних токова, са дисконтном стопом до 2% месечно у зависности од услова продаје.
Инвестиционе некретнине	273,786	273,786	Ниво3	Дисконтовањем новчаних токова, сходно уговору о закупу на период од 40 година .

Није било трансфера између нивоа 1, 2 и 3 у периоду финансијских извештај.

40. ПОРЕСКИ РИЗИЦИ

Порески закони Републике Србије се често различито тумаче и предмет су честих измена. Тумачење пореских закона од стране пореских власти у односу на трансакције и активности Групе могу се разликовати од тумачења руководства. Као резултат изнетог, трансакције могу бити оспорене од стране пореских власти и Групи може бити одређен додатни износ пореза, казни и камата. Период застарелости пореске обавезе је пет година. То практично значи да пореске власти имају права да одреде плаћање неизмирених обавеза у року од пет година од када је обавеза настала. С обзиром да се тумачења пореских закона од стране пореских и других власти у односу на трансакције и активности Групе могу разликовати од тумачења руководства постоји неизвесност да ли су тумачења руководства Групе и пратећа документација довољне, и да ли одговарају захтевима и тумачењима пореских и других органа. Руководство Групе сматра да евентуална различита тумачења неће имати материјално значајних последица по консолидоване финансијске извештаје Групе.

41. СУДСКИ СПОРОВИ

Против Групе је покренут судски спор од стране Слободне царинске зоне а.д.Нови Сад по основу накнаде за коришћење земљишта. Група је у финансијским извештајима извршило резервисање за потенцијалне губитке по овом основу у износу од 33,465 хиљада динара. Коначан исход претходно наведеног спора није могуће предвидети са сигурношћу те су процене руководства да Група неће бити изложено додатним потенцијалним обавезама које могу угрозити пословање у наредном периоду.

42. НАКНАДЕ КЉУЧНИМ ЧЛАНОВИМА РУКОВОДСТВА

Бруто накнада кључним руководиоцима је исплаћена у износу од 33,388 хиљада динара у 2022 години. Накнада за 2021. годину је исплаћена у износу од 29,934 хиљада динара. Као кључно руководство посматрани су председник групе, чланови надзорног одбора, генерални директор и чланови извршног одбора.

42. НАКНАДЕ КЉУЧНИМ ЧЛАНОВИМА РУКОВОДСТВА

Бруто накнада кључним руководиоцима је исплаћена у износу од 33,388 хиљада динара у 2022 години. Накнада за 2021. годину је исплаћена у износу од 29,934 хиљада динара. Као кључно руководство посматрани су председник групе, чланови надзорног одбора, генерални директор и чланови извршног одбора.

43. ДОГАЂАЈИ НАКОН ДАТУМА БИЛАНСА СТАЊА

Није било значајнијих других догађаја након датума биланса стања који би имали утицај на финансијске извештаје Групе.

44. ДЕВИЗНИ КУРСЕВИ

Средњи курсеви за девизе, утврђени на међубанкарском тржишту девиза, примењени за прерачун девизних позиција биланса стања у динаре, за поједине главне валуте су били следећи:

	2022.	2021.
EUR	117,3224	117,5821
GBP	132,7026	140,2626
USD	110,1515	103,9262

Горњи Милановац, 28. априла 2023. године

Напомене саставио
Милан Ђорђевић



Законски заступник
Радмила Трифуновић

Izveštaj o poslovanju I - XII 2022.



KONSOLIDOVANI

EBIT
6,1 mil €

EBITDA
9,8 mil €

EBT
6,2 mil €

PRIHOD
122,4
mil €

PROFIL KOMPANIJE – OSNIVANJE I DELATNOST

Kompanija Metalac a.d. iz Gornjeg Milanovca osnovana je 1959. godine, najpre kao preduzeće u društvenoj svojini pod nazivom Metaloprerađivačka Industrija „Metalac“, da bi se na osnovu odluke Radničkog saveta donete 8. decembra 1990. godine, a po osnovu odredbi Zakona o društvenom kapitalu i Zakona o uslovima i postupku pretvaranja društvene svojine u druge oblike svojine, transformisao u deoničko društvo u mešovitoj svojini. Svojinska transformacija nastavljena je odlukom skupštine od 02. jula 1998. godine, od kada Metalac posluje kao akcionarsko društvo. Na osnovu navedene odluke a prema tada važećem Zakonu o svojinskoj transformaciji, preostali društveni kapital je u potpunosti transformisan u akcijski kapital.

U okviru osnovnih delatnosti Metalca a.d. do kraja 2005. godine dominiralo je nekoliko osnovnih programa: proizvodnja posuđa, proizvodnja inox sudopera, proizvodnja kartonske ambalaže, proizvodnja bojlera, trgovina proizvodima iz navedenih proizvodnih programa u lancu koji je već tada činilo 49 prodavnica Metalca u gradovima širom Srbije i Crne Gore. U cilju razvoja navedenih programa, krajem 2005. godine osniva se pet društava sa ograničenom odgovornošću. Proizvodna društva su Metalac Posuđe, Metalac Inko, Metalac Print, Metalac Bojler i jedna trgovina Metalac Market, kojima matična kompanija ustupa svojih pet osnovnih delatnosti. U periodu pre 2005. godine su osnovana dva društva Metalac Trade d.o.o. i Metpor d.o.o. i dva zavisna akcionarska društva u kojima je Metalac a.d. dobio status većinskog vlasnika, tako da se uspostavlja nova - holding organizacija, a od 2012. godine Metalac a.d. je sa svim navedenim zavisnim društvima povezan u Metalac Grupu. U 2015. godini Metalac Grupa postaje brojnija za jedno proizvodno društvo, Metalac FAD d.o.o. koje je kupljeno kao pravno lice u stečaju.

Metalac a.d. za svoju preteženu delatnost ima holding poslove, takođe svojim zavisnim društvima u okviru Grupe obezbeđuje usluge iz oblasti ljudskih resursa i pravnih poslova, računovodstva i finansija, informacionih tehnologija, marketinga, poslovne logistike, razvoja i QMS/EMS, preventivnog inženjeringa i bezbednosti i zdravlja na radu.

Zavisna društva su unapredila ustupljene programe, tako da Metalac Posuđe danas proizvodi sve vrste posuđa koje imaju primenu u domaćinstvu, emajlirano, teflonizirano, inox i aluminijumsko sa više vrsta premaza kao što je teflon i keramika. Metalac Inko je pored inox sudopera razvio i program sudopera i ploča od kompozitnih materijala. Metalac Print proizvodi transportnu ambalažu ali i kutije u ofset štampi i posebno značajan razvoj u ovom društvu je proizvodnja dekor nalepnica kao direktna podrška proizvodnji posuđa. Metalac Bojler je osnovnu delatnost, proizvodnja električnih grejača vode – bojlera, unapredio sa širokim asortimanom kako niskolitražnih, tako i bojlera od 50, 80, 100, 120, 150, 200 i 300l. Metalac FAD je nastavio proizvodnju automobilskih delova koja je bila i ranije njegova osnovna delatnost. Metalac Market je maloprodajna mreža sa proizvodima za opremanje domaćinstva, prvenstveno sa proizvodima Metalac Grupe ali i drugim kućnim aparatima, koja konstantno povećava broj maloprodajnih objekata i tako omogućava da proizvodi brže i jednostavnije nađu primenu kod krajnjih potrošača. Metalac Trade je veleprodaja robe koja se uvozi iz Kine kao dopuna programima Metalac Grupe u kompletnoj ponudi kupcu za opremanje kuhinja u domaćinstvima. U 2017. godini osnovana su još dva društva, Metalac Digital d.o.o. društvo za internet trgovinu i digitalni marketing i Metalac FTO d.o.o. društvo za fizičko-tehničko obezbeđenje za potrebe matične kompanije i zavisnih društava.

Sedište Društva je u Gornjem Milanovcu, ulica Kneza Aleksandra 212, MB je 07177984, PIB100887751.

Prisutni smo na internetu sa prepoznatljivim sajtom www.metalac.com, a e-pošta je: metalac@metalac.com

KORPORATIVNO UPRAVLJANJE

Metalac a.d. ima svoje kodekse i to Kodeks korporativnog upravljanja, koji u svemu podržava OECD Corporate Governance Code, kao i Kodeks poslovne etike. Oba dokumenta objavljena su na internet stranici društva na srpskom i engleskom jeziku. Principi korporativnog upravljanja i poslovne etike implementirani su kroz interna akta kompanije. Nadzorni i Izvršni odbor, kao i organi upravljanja u zavisnim društvima, vode računa o primeni usvojenih principa kod odlučivanja o konkretnim pitanjima iz domena svojih nadležnosti u svim oblastima poslovanja Kompanije.

Politike i procedure kojima se obezbeđuje da se prilikom donošenja poslovnih odluka uzimaju u obzir interesi stakeholder-a sadržane su i u Poslovnoj politici, koja je odmah po usvajanju od strane Nadzornog odbora, dostupna javnosti putem internet stranice Kompanije.

Praksa korporativnog upravljanja obezbeđuje ravnopravan tretman akcionara u pogledu ostvarivanja njihovih prava predviđenih zakonom i Statutom. Nadzorni i Izvršni odbor obezbeđuju visok nivo javnosti i transparentnosti, kao i da putem internet stranice budu dostupne sve potrebne informacije, dokumentacija, materijali i poslovni rezultati potrebni za donošenje odluka skupštine i ostvarivanje uloge zainteresovanih strana u korporativnom upravljanju.

Pravna i organizaciona podrška organima upravljanja u obavljanju njihovih funkcija, praćenje i razvijanje politike i prakse korporativnog upravljanja, staranje o pravima akcionara, razvoj odnosa sa investitorima i ostalim nosiocima interesa u društvu, uspostavljanje efikasne interne komunikacije između organa Kompanije, obezbeđena je kroz funkciju sekretara društva.

Funkcija internog nadzora obezbeđena je kroz rad posebne i nezavisne Službe unutrašnjeg nadzora poslovanja i kroz rad Komisije za reviziju Nadzornog odbora, koja vrši nadzor nad unutrašnjim nadzorom poslovanja.

Nadzorni odbor tokom godine kontinuirano prati primenu usvojenih principa korporativnog upravljanja i usklađenost ponašanja i delovanja u skladu sa usvojenim principima svih učesnika korporativnog upravljanja i preuzima potrebne aktivnosti na predupređenju nastupanja potencijalnih neusaglašenosti.

PODACI O UPRAVI DRUŠTVA

1. Članovi Nadzornog odbora

Ime, prezime i prebivalište	Obrazovanje, sadašnje zaposlenje, članstvo u nadzornim odborima drugih društava	Broj i % akcija koje poseduje na dan 31.12.2022.
Dragoljub Vukadinović Gornji Milanovac	Dipl. ing. tehnologije Predsednik Metalac Grupe	114.344 5,6 %
Prof. dr Dragan Đuričin Beograd	Doktor ekonomskih nauka Redovni profesor Ekonomskog fakulteta u Beogradu	/
Prof. dr Goran Pitić Beograd	Doktor ekonomskih nauka Redovni profesor i predsednik Saveta FEFA	/
Prof. dr Goran Petković Beograd	Doktor ekonomskih nauka Redovni profesor Ekonomskog fakulteta u Beogradu	/
Prof. dr Dragan Lončar Beograd	Doktor ekonomskih nauka Redovni profesor Ekonomskog fakulteta u Beogradu	/

2. Članovi Izvršnog odbora

Ime, prezime i prebivalište	Obrazovanje, sadašnje zaposlenje, članstvo u nadzornim odborima drugih društava	Broj i % akcija koje poseduje na dan 31.12.2022.
Radmila Trifunović Gornji Milanovac	Dipl. ekonomista Generalni direktor i Izvršni direktor za finansijske poslove i poslovnu logistiku	3.000 0,14%
Biljana Cvetić Gornji Milanovac	Dipl. pravnik Izvršni direktor za ljudske resurse, pravo i bezbednost na radu	2.808 0,14%
Vojin Vukadinović Gornji Milanovac	Dipl. ing. elektrotehnike Izvršni direktor za razvoj digitalne komunikacije, IT i marketing	14.022 0,68%
Veljko Vukadinović Gornji Milanovac	Dipl. ing. tehnologije Izvršni direktor za segment proizvodnje – organizaciju, planiranje i produktivnost	15.922 0,78%
Marina Jevtić Gornji Milanovac	Dipl. ekonomista Izvršni direktor za prodaju i nabavku	980 0,05%

PRISTUP DRUŠTVENOJ ODGOVORNOSTI

U osnovi strategije Metalca a.d. je održivi razvoj Kompanije kroz balansirano ispunjenje ekonomskih, socijalnih i ekoloških ciljeva. To je eksplicitno sadržano u svim strateškim dokumentima – od Kodeksa poslovne etike i Kodeksa korporativnog upravljanja, do Strategije razvoja, odluka Fondacije „Metalac“, dokumenata IMS, odluka organa upravljanja Kompanijom.

U 2022. godini u Kompaniji Metalac je sproveden redovan eksterni audit za proveru funkcionisanja integrisanog sistema kvaliteta ISO 9001:2015 i ISO 14001:2015 u IMS koji je obavljen od strane TMS CEE d.o.o. Takođe, u prvoj polovini godine, u Metalac a.d. i ZD obavljena je redovna interna provera.

Izveštaji po svim auditima su dobili visoke ocene, tako da je Kompanija Metalac u proveranim oblastima pokazala visok nivo društvene odgovornosti.

Merenje emisije štetnih i opasnih materija vrši se tokom cele godine u skladu sa važećim zakonskim i drugim propisima. Sva merenja su pokazala da su proveravani parametri u dozvoljenim granicama.

U 2022. godini za troškove merenja emisije štetnih i opasnih materija i zbrinjavanje opasnog i neopasnog otpada utrošeno je oko 94 hiljade eura.

Kompanija Metalac godišnje izdavaća skoro 1 milion eura za ekološke projekte, edukacije zaposlenih, pospešivanje nataliteta, za rekreaciju i odmor radnika, razvoj sporta u Gornjem Milanovcu, kulturu i infrastrukturu lokalne zajednice i druge vidove društveno odgovornog poslovanja. Poslovna etika i transparentnost, briga za ljude i poštovanje ljudskih prava, kvalitet proizvoda i usluge, briga za životnu sredinu i društvenu zajednicu, jačaju korporativnu reputaciju i odnose sa internim i eksternim korisnicima i akcionarima.

Fondacija Metalac u šesnaest godina postojanja u akcijama »Za budućnost rastemo zajedno«, sa oko 1 milion eura, nagrađeno je više od 900 beba. Poslednjih sedam godina podsticaj natalitetu je iskazan i povećanjem novčanih nagrada na 1000 eura za prvo, 2 000 za drugo, 3.000 za treće i tako redom.

Zahvaljujući pomoći kompanije Metalac i 2022. godine deca u predškolskim ustanovama su dobila novogodišnje paketiće.

Kompanija je ostala dosledna ulaganju i podršci razvoju sporta. U okviru klubova Sportskog društva „Metalac“ takmiči se više od 600 sportista, pored njih u ovim sportskim klubovima trenira veliki broj osnovaca i srednjoškolaca, što je više od polovine svih sportista u opštini Gornji Milanovac. Kompanija je donator Fudbalskom klubu „Metalac“, Klubu malog fudbala „Kolorado“, Kuglaškom klubu „Metalac- Inox“, Šahovskom klubu „Metalac-Takovo“, Muškom odbojkaškom klubu „Metalac-Takovo“, Ženskom rukometnom klubu „Metalac-Gornji Milanovac“, Rukometnom klubu „Omladinac“. U 2012. godini završena je izgradnja modernog evropskog stadiona sa 4.500 mesta, za potrebe sportista i svih građana Gornjeg Milanovca i Fudbalskog kluba „Metalac“.

Politika Kompanije u oblasti kvaliteta i zaštite životne sredine obezbeđuje očuvanje životne sredine kroz proizvodnju zdravih proizvoda, podizanje ekonomičnosti u potrošnji materijala, energije i drugih prirodnih resursa, smanjenje štetnog otpada, poštovanje zakonskih zahteva i propisa primenljivih na proizvode, životnu sredinu i druge segmente poslovanja. Politika zaštite životne sredine obezbeđuje i internu i eksternu komunikaciju sa zaposlenima i svim zainteresovanim stranama, uvećanje kapitala, zaposlenima sigurnost i bezbednost na radu i rast standarda, a okruženju dobrog komšiju i koliko je moguće, pomagača u društvenim potrebama i aktivnostima.

Kompanija Metalac tako potvrđuje zašto već godinama ima reputaciju društveno odgovorne i, nadasve, jedne od najzdravijih Kompanija u Srbiji.

ZAVISNA DRUŠTVA

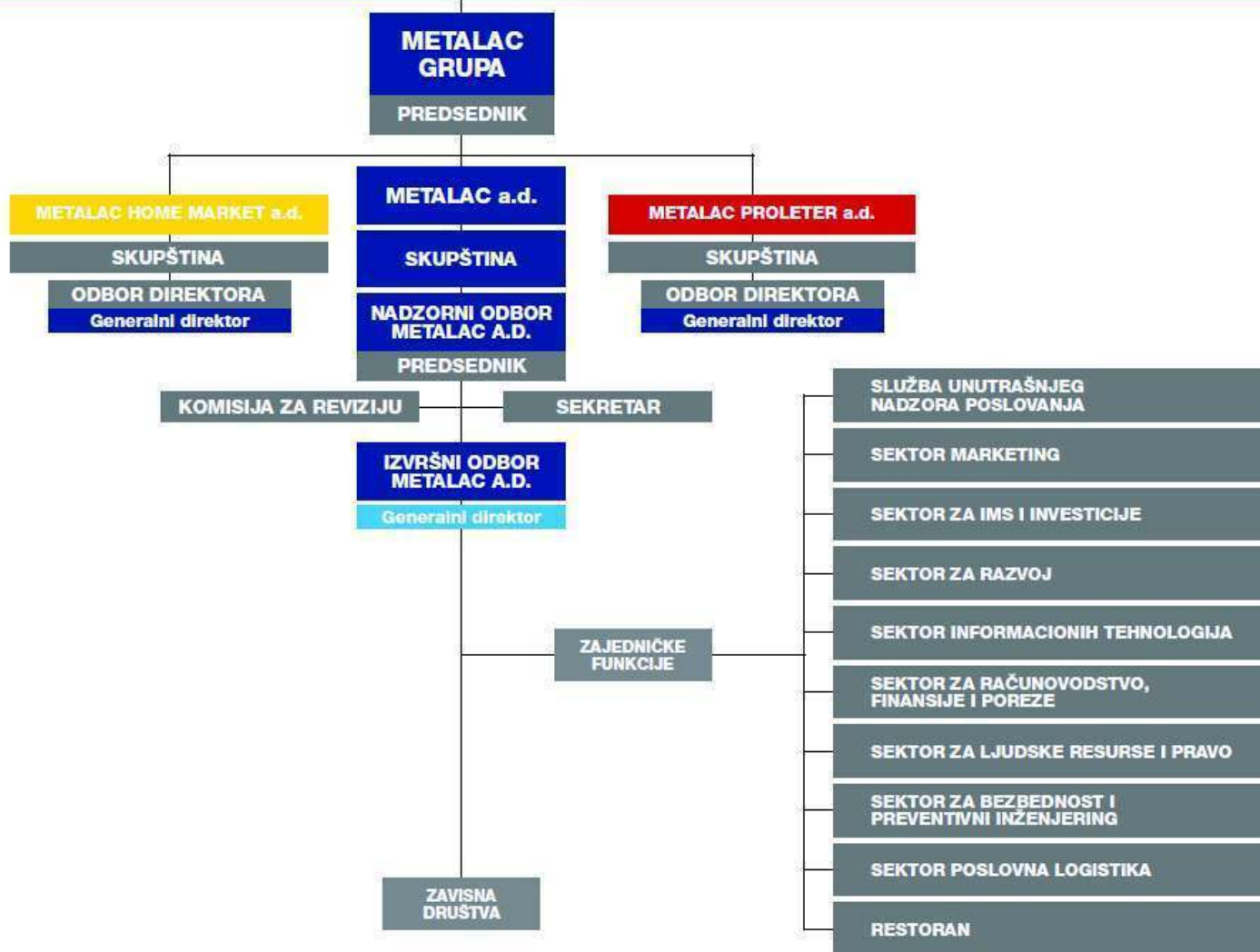
Metalac a.d. je od 31. maja 2012. godine sa svojim zavisnim društvima po osnovu povezanosti kapitalom, organizovan u »Metalac Grupu«.

»Metalac Grupu« čini ukupno 17 privrednih društava i to Metalac a.d. kao kontrolno društvo i 16 zavisnih društava, od kojih 12 posluju sa sedištem u Republici Srbiji, a preostala 4 posluju na inostranim tržištima.

Metalac a.d. ima sledeće učešće u osnovnom kapitalu zavisnih društava:

- Metalac Posuđe d.o.o. Gornji Milanovac	100%
- Metalac Print d.o.o. Gornji Milanovac	100%
- Metalac Inko d.o.o. Gornji Milanovac	100%
- Metalac Bojler d.o.o. Gornji Milanovac	100%
- Metalac FAD d.o.o. Gornji Milanovac	100%
- Metalac Market d.o.o. Gornji Milanovac	100%
- Metalac Trade d.o.o. Gornji Milanovac	100%
- Metpor d.o.o. Novi Beograd	100%
- Metalac Digital d.o.o. Gornji Milanovac	100%
- Metalac FTO d.o.o. Gornji Milanovac	100%
- Metrot d.o.o. Moskva	100%
- Metalac Market Podgorica d.o.o. Podgorica	100%
- Metalac Home Market d.o.o. Zagreb	100%
- Metalac Ukrajina d.o.o. Kijev	100%
- Metalac Home Market a.d. Novi Sad	82,36%
- Metalac Proleter a.d. Gornji Milanovac	64,55%

METALAC GRUPA



METALAC POSUBE D.O.O.
direktor

METALAC INKO D.O.O.
direktor

METALAC PRINT D.O.O.
direktor

METALAC BOJLER D.O.O.
direktor

METALAC MARKET D.O.O.
direktor

METALAC TRADE D.O.O.
direktor

METALAC FAD D.O.O.
direktor

METPOR D.O.O.
direktor

METALAC MARKET
PODGORICA D.O.O.
direktor

METALAC HOME
MARKET D.O.O.
direktor

METROT D.O.O. MOSKVA
direktor

METALAC DIGITAL D.O.O.
direktor

METALAC UKRAJINA D.O.O.
direktor

METALAC F.T.O. D.O.O.
direktor

LJUDSKI RESURSI

Metalac Grupa je poslovnu 2022. godinu završila sa ukupno 2.121 zaposlenih, što je nepunih 3% manje u odnosu na 31.12.2021. godine i 2% manje u odnosu na broj zaposlenih na dan 30.09.2022. godine. Od ukupnog broja zaposlenih, proizvodna društva su u radnom odnosu imala 1.013, a trgovačka društva 829 zaposlenih.

Metalac a.d. i zavisna društva u okviru Holdinga 31.12.2022. godine imala su ukupno 1.653 zaposlenih, 1% manje u odnosu na isti dan prethodne godine i 2% manje u odnosu na broj zaposlenih na dan 30.09.2021. godine.

Strukturu zaposlenih na nivou holdinga čini 34% režijskih radnika, 36% radnika u normi i 30% radnika „u vremenu”.

Proizvodna društva su broj zaposlenih smanjila za 9% ili za 101 zaposlenog u odnosu na isti dan prethodne godine (od kojih je 25 zaposlenih iz skladišta proizvodnih društava prešlo u Sektor logistike Metalca a.d.).

Najveće smanjenje za 11%, postigli su Metalac Bojler i Metalac Posuđe koje ima 77 zaposlenih manje u odnosu na 31.12.2021. (od kojih je 23 prešlo u Sektor logistike).

Od ukupnog broja zaposlenih u proizvodnim društvima, 58% su radnici u normi, 25% je režijskih radnika i 17% radnika „u vremenu”. U odnosu na isti dan prethodne godine broj radnika u režiji i u normi je manji za 10%, a broj radnika u vremenu je manji za 6%.

Domaća trgovačka društva su na dan 31.12.2022. godine imala ukupno 756 zaposlenih, 4% ili 30 zaposlenih manje u odnosu na 2021. godinu, od kojih je 27 prešlo u logistiku.

Ino trgovačka društva su imala 73 zaposlenih, jednog više u odnosu na 31.12.2021. godine.

U kvalifikacionoj strukturi preovlađuju zaposleni sa srednjim nivoom kvalifikacije, koji čine 72% ukupnog broja zaposlenih u okviru Metalac Grupe. Zaposlenih sa visokim obrazovanjem je 228 ili 10% ukupnog broja zaposlenih. Najzastupljeniji u strukturi VSS zanimanja su dipl. ekonomisti sa 50%, zatim dipl. inženjeri mašinstva 19% i dipl. inženjeri tehnologije 5%.

U polnoj strukturi zaposlenih u 2022. godini se učešće žena povećalo za 1% i one sada čine 54% zaposlenih.

Prosečna dužina radnog odnosa zaposlenih (bez ino društava) je 14 godina. Najviši prosek godina staža kod poslodavca imaju zaposleni Metalac FAD-a (21 godina), a najmanji prosek zaposleni Metalac Proletera i Metalac Inka (8 godina).

U 2022. godini u obuke je uloženo 9,8 miliona dinara, 47% više nego u prethodnoj godini. Najveći udeo od 84% u troškovima obuke ima Metalac a.d. čiji su troškovi obuka dvostruko veći nego prethodne godine. U okviru holdinga realizovano je 84 eksternih i internih obuka, 17% više nego 2021. godine, za ukupno 2.590 polaznika, 23% više nego 2021. Ostvareno je ukupno 1.490 dana obuke, a prosečno trajanje obuke po zaposlenom je 7 časova, što je na nivou prethodne godine.

U 2022. godini anketa istraživanja zadovoljstva zaposlenih sprovedena je u Metalac Printu i u Metalac Posuđu (ponovljena anketa), u okviru koje je mereno zadovoljstvo zaposlenih po 19 aspekata posla, gde je prosečna ocena zadovoljstva u oba društva 3,9. U Metalac Bojleru i Metalac FAD-u anketa je sprovedena u 2021. godini, gde je prosečna ocena zadovoljstva nešto niža (3,3 i 3,4).

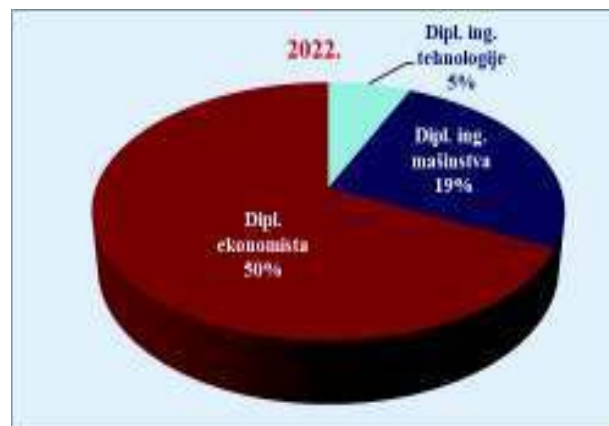
Bruto zarade domaćih društava u ukupnom prihodu učestvuju sa 12%, a kod ino društava sa 8% što je na nivou prethodne godine. Najveće učešće zarada u prihodu kod proizvodnih društava imaju Metalac Posuđe i Metalac FAD 20%, a najmanje kod trgovačkih društava Metalac Trade 6% i Metalac Marke

1. BROJ ZAPOSLENIH

DRUŠTVO	METALAC GRUPA													
	% XII/IX 2022.	% XII/XII 2022-21.	31.XII 2022.	REŽIJA	NORMA	VREME	30.IX 2022.	REŽIJA	NORMA	VREME	31.XII 2021.	REŽIJA	NORMA	VREME
Metalac a.d.	102	142	248	203	-	45	242	220	-	22	175	163	-	12
Metalac Posuđe	96	89	650	141	368	141	676	147	382	147	727	165	408	154
Metalac Print	96	93	70	24	40	6	73	26	45	2	75	25	47	3
Metalac Inko	98	96	99	23	66	10	101	25	66	10	103	24	70	9
Metalac Bojler	97	89	89	27	56	6	92	28	57	7	100	29	64	7
Metalac FAD	103	96	105	43	58	4	102	43	55	4	109	43	62	4
Metalac Market	98	107	337	49	-	288	343	58	-	285	316	47	-	269
Metalac Trade	100	57	16	16	-	-	16	16	-	-	28	28	-	-
Metalac Digital	100	100	6	6	-	-	6	6	-	-	6	6	-	-
Metalac FTO	100	107	31	31	-	-	31	31	-	-	29	29	-	-
Metpor	100	100	2	2	-	-	2	2	-	-	2	2	-	-
HOLDING	98	99	1653	565	588	500	1684	602	605	477	1670	561	651	458
Metalac Home Market	71	11	5	5	-	-	7	7	-	-	46	46	-	-
Metalac Proleter	98	101	390	112	-	278	397	112	-	285	388	106	-	282
Metrot	100	100	17	17	-	-	17	17	-	-	17	17	-	-
M. H. Market Zg	100	80	4	4	-	-	4	2	-	2	5	5	-	-
Metalac Market Pg	102	104	49	9	-	40	48	48	-	-	47	10	-	37
Metalac Ukrajina	100	100	3	1	-	2	3	3	-	-	3	3	-	-
GRUPA	98	97	2121	713	588	820	2160	791	605	764	2176	748	651	777



2. KVALIFIKACIONA STRUKTURA



SEGMENT FINANSIJSKOG POSLOVANJA

ANALIZA KONSOLIDOVANIH FINANSIJSKIH IZVEŠTAJA

Finansijski izveštaji za 2022. godinu sastavljeni su u skladu sa zakonskom i profesionalnom regulativom. Okvir za sastavljanje finansijskih izveštaja je Zakon o računovodstvu koji je donet u 2020. (Sl. Glasnik 89/2020) godine i počeo sa primenom od 01.01.2021. godine, Pravilnik o računovodstvu i računovodstvenim politikama koji je donet i stupio na snagu 25. februara 2022. godine, kao i međunarodni računovodstveni standardi, odnosno međunarodni standardi finansijskog izveštavanja. Prilikom sastavljanja finansijskih izveštaja posebno se adekvatnim i veoma opreznim metodama procenjivala svaka pozicija imovine ili obaveza.

BILANS USPEHA: Metalac Grupa je poslovnu 2022. godinu završila sa **ukupnim konsolidovanim prihodom** u iznosu od 122 miliona eura što je 13% više u odnosu na prošlu godinu i 10% više u odnosu na planiranih 111 miliona eura. Ostvaren **poslovni prihod** u 2022. godini ima rast od 12% u odnosu na 2021. godinu i 8% u odnosu na plan. Učešće prihoda od prodaje proizvoda u poslovnom prihodu je nepromenjeno za posmatrani period i iznosi 42%, a učešće prihoda od prodaje robe je imalo blagi rast, sa 52% u 2021. na 54% u 2022. godini (prosečna ostvarena RUC iznosi 17% za obe godine). **Prodaja na domaćem tržištu** je imala značajniji rast od 16% u odnosu na 2021. godinu, dok je **ino prodaja** rasla sporije, 5%. **Povećanje vrednosti zaliha učinaka** u 2022. godini je, najvećim delom, posledica širenja maloprodajne mreže Metalac Marketa, ali i povećanja vrednosti poluproizvoda kod proizvodnih društava zbog rasta cena sirovina. **Ostali poslovni prihodi** u 2022. godini su značajno manji jer je manja i državna pomoć koja je u 2021. iznosila 850 hiljada eura (u 2022. je bila 85 hiljada eura). **Poslovni rashodi** u 2022. su za 1 procentni poen rasli brže od poslovnih prihoda, veći su od prošlogodišnje vrednosti za 13%, a u odnosu na planirane poslovne rashode za 9%. U strukturi, najveći uticaj na rast poslovnih rashoda je imala **NV prodate robe** kao posledica višestrukog povećanja cena robe u nabavci. Uvećani **trošak materijala i energije** je direktna posledica rasta cena sirovina i energenata i pored toga što je proizvodnja u 2022. preradila 1,000 tona manje materijala, pre svega lima. **Trošak zarada** je u 2022. veći za 3,2 miliona eura zbog linearnog povećanja u toku godine (dva puta po 5%), zbog usklađivanja zarada sa novom minimalnom cenom rada i zbog selektivnog povećanja zarada na ključnim radnim mestima. Ostvarena **konsolidovana poslovna dobit (EBIT)** je manja u odnosu na prošlu godinu za 7%, a 6% ispod plana. **Konsolidovana bruto dobit (EBT)** je veća za 4% u odnosu na isti period prošle godine, dok je u odnosu na plan veća za 2%.

BILANS STANJA: Poslovanje u 2022. godini u okviru Metalac Grupe uslovalo je i promene strukture imovine i izvora finansiranja u odnosu na 2021. godinu. **Konsolidovana imovina** Grupe je veća u odnosu na kraj prethodne godine za 12%. Ravnomeran rast su imale i stalna i obrtna imovina. Na povećanje vrednosti **stalne imovine** su uticala značajna ulaganja u objekte i opremu (Pojedinačno, najveća investicija je nabavka i ugradnja krovne solarne elektrane – na poziciji oprema u pripremi, koja je do sada koštala oko 2,2 miliona eura sa očekivanjem da će uticati na smanjenje troška električne energije na nivou Grupe oko 15%. Pun efekat se može očekivati od 2023. godine.) U okviru **obrtne imovine**, najveći uticaj na rast su imale **zalihe**, koje su vrednosno veće za 4,5 miliona eura, pre svega kao posledica povećanja cena u nabavci. U strukturi, najveće je učešće robe 46%, materijala 22% i gotovih proizvoda 20%. U strukturi **izvora finansiranja**, smanjeno je, ali je i dalje značajno, učešće sopstvenih izvora finansiranja sa 64% u 2021. na 60% u 2022. godini. Najveći uticaj na rast obaveza ima **finansijsko zaduženje** kod banaka tokom 2022. godine (+5,7 miliona eura, za finansiranje investicionih aktivnosti). I pored dodatnog zaduženja, **neto finansijski dug** u 2022. godini iznosi 3 miliona eura (ako u gotovinu uključimo i oročeni depozit).

TOKOVI GOTOVINE: Grupa je završila 2022. godinu sa gotovinom koja iznosi 6,8 miliona eura, što je za 1,4 miliona eura više u odnosu godinu pre. U delu **poslovnih aktivnosti**, Grupa je ostvarila neto priliv gotovine u iznosu od 6 miliona eura kao rezultat značajno bolje naplate potraživanja od kupaca i pored većih odliva za isplate zarada i plaćanja dobavljačima. U delu **investicionih aktivnosti**, ostvaren je

neto odliv gotovine u iznosu od 7,7 miliona eura za ugradnju solarne elektrane, nabavku opreme, modernizaciju i adaptaciju građevinskih objekata, zamenu voznog parka. U segmentu **aktivnosti finansiranja**, Grupa je ostvarila neto priliv od 3 miliona eura, kroz dodatno zaduženje kod banaka, uz istovremenu isplatu dve dividende akcionarima (za 2021. i 2022.).

FINANSIJSKI POKAZATELJI: kompleksna ocena finansijskog statusa i zarađivačke sposobnosti Kompanije, sagledava se analizom niza finansijskih pokazatelja i to: likvidnosti, poslovne aktivnosti, profitabilnosti, zaduženosti i investiranja.

Pokazatelji likvidnosti Kompanije pokazuju sposobnost kompanije da bezuslovno i na vreme plaća dospele obaveze, uz održavanje potrebnog obima i strukture obrtnih sredstava i očuvanje dobrog kreditnog boniteta, a uslovljena je brzinom pretvaranja imobilisanih sredstava u novac.

Koeficijenti poslovne aktivnosti Kompanije pokazuju efikasnost u upravljanju imovinom u delu potraživanja, zaliha materijala, robe i proizvoda. Takva cirkulacija obrtne imovine utiče na kraće angažovanje gotovine u poslovnom ciklusu kao glavne determinante likvidnosti.

Kako je stopa **profitabilnosti** sopstvenog kapitala viša od stope profitabilnosti imovine, to se Kompaniji više isplati da se koristi tuđim, umesto sopstvenim kapitalom.

Pokazatelji finansijske strukture pokazuju strukturu kapitala (sopstveni i tuđi) i način na koji Kompanija finansira svoju imovinu, ali to je i pokazatelj u kojoj meri Kompanija je sposobna da vraća pozajmljena sredstva. Stepem zaduženosti je pod kontrolom i redovno se prati, a pozajmljena sredstva se koriste na pravi način i rezultiraju dobrom stopom povrata na imovinu.

Pokazatelji tržišne vrednosti (investiranja) Kompanije daju nam uveravanje da Kompanija ima potencijal za dalje investiranje i ulaganje u akcije.

METALAC A.D.
KONSOLIDOVANI BILANS USPEHA

U hiljadama
dinara

	31.12.2022.	31.12.2021.	%
POSLOVNI PRIHODI	13.939.832	12.432.044	112,13
Prihod od prodaje na domaćem tržištu	2.842.544	2.475.240	114,84
Prihod od prodaje na inostranom tržištu	2.996.586	2.854.319	104,98
Prihod od prodaje proizvoda	5.839.130	5.329.559	109,56
Prihod od prodaje robe -domaće	7.224.343	6.198.581	116,55
Prihodi od prodaje robe - ino	350.201	334.376	104,73
Prihodi od aktiviranja učinaka	52.451	27.041	193,97
Povećanje vrednosti zaliha	249.110	145.714	170,96
Ostali poslovni prihodi	222.528	391.513	56,84
Prihodi od usklađivanja vrednosti imovine	2.069	5.260	39,33
POSLOVNI RASHODI	13.226.772	11.666.983	113,37
Nabavna vrednost prodate robe	6.283.282	5.423.814	115,85
Troškovi materijala i energije	2.734.582	2.468.624	110,77
Troškovi zarada, naknada zarada i ostali lični rashodi	2.514.311	2.249.422	111,78
Troškovi naknada i ostali lični rashodi	353.079	245.105	144,05
Troškovi amortizacije	439.177	416.304	105,49
Ostala dugoročna rezervisanja	105.442	98.416	107,14
Ostali poslovni rashodi	779.782	738.272	105,62
Rashodi od usklađivanja vrednosti imovine	17.117	27.026	63,34
EBIT	713.060	765.061	93,20
FINANSIJSKI PRIHODI	291.668	172.546	169,04
FINANSIJSKI RASHODI	211.580	75.297	280,99
OSTALI PRIHODI	144.874	91.501	158,33
OSTALI RASHODI	206.529	250.485	82,45
EBT	731.493	703.326	104,00
POREZ NA DOBITAK	(115.210)	(107.958)	106,72
Poreski rashod perioda	(114.288)	(116.313)	98,26
Odloženi poreski prihod (rashod) perioda	(922)	8.355	
NETO REZULTAT	616.283	595.368	103,51

METALAC A.D.
KONSOLIDOVANI BILANS USPEHA

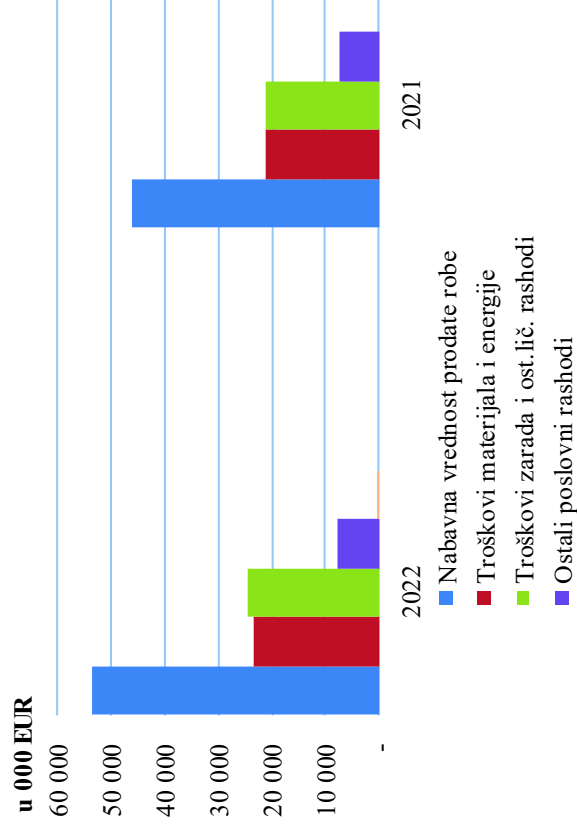
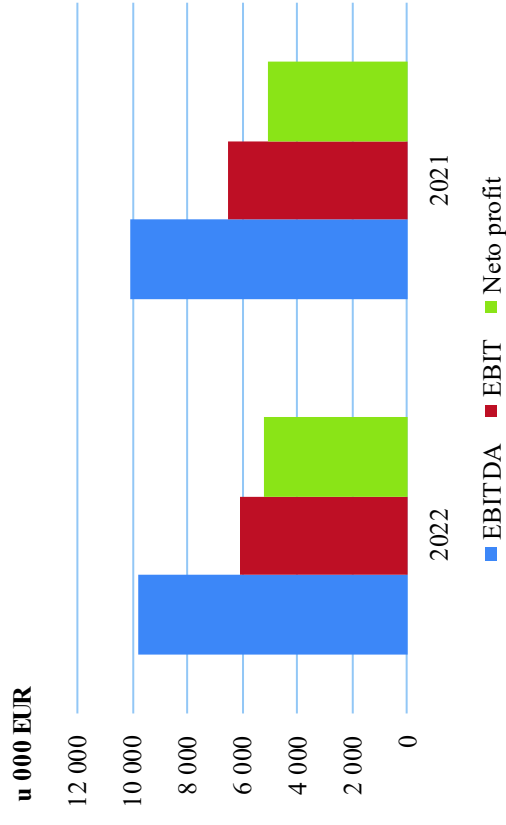
U EUR*

	31.12.2022.	31.12.2021.	%
POSLOVNI PRIHODI	118 522 619	105 714 660	112,12
Prihod od prodaje na domaćem tržištu	24 161 599	21 047 959	114,79
Prihod od prodaje na ino tržištu	25 477 500	24 271 420	104,97
Prihod od prodaje proizvoda	49 639 099	45 319 379	109,53
Prihod od prodaje robe - domaće	61 431 488	52 709 022	116,55
Prihodi od prodaje robe - ino	2 977 900	2 843 333	104,73
Prihodi od aktiviranja učinaka	446 012	229 940	193,97
Povećanje vrednosti zaliha	2 118 282	1 239 065	170,96
Ostali poslovni prihodi	1 892 245	3 329 192	56,84
Prihodi od usklađivanja vrednosti imovine	17 594	44 728	39,33
POSLOVNI RASHODI	112 464 082	99 209 039	113,36
Nabavna vrednost prodane robe	53 415 901	46 120 867	115,82
Troškovi materijala i energije	23 253 248	20 991 701	110,77
Troškovi zarada, naknada zarada i ostali lični rashodi	24 387 466	21 211 964	114,97
Troškovi amortizacije	3 734 498	3 540 000	105,49
Ostala dugoročna rezervisanja	896 616	836 871	107,14
Ostali poslovni rashodi	6 630 799	6 277 823	105,62
Rashodi od usklađivanja vrednosti imovine	145 553	229 813	63,34
EBIT	6 058 537	6 505 621	93,13
FINANSIJSKI PRIHODI	2 480 170	1 467 228	169,04
FINANSIJSKI RASHODI	1 799 150	640 281	280,99
OSTALI PRIHODI	1 236 820	778 070	158,96
OSTALI RASHODI	1 756 199	2 129 974	82,45
EBT	6 220 179	5 980 663	104,00
POREZ NA DOBITAK	(979 677)	(918 010)	106,72
Poreski rashod perioda	(971 837)	(989 056)	98,26
Odloženi poreski prihod (rashod) perioda	(7 840)	71 046	
NETO REZULTAT	5 240 502	5 062 653	103,51

* prosečan kurs EUR-a za 2022. i 2021. 117,6 din/eur

Metalac a.d. - Konsolidovani bilans uspeha 31.12.2022. godine

Bilans uspeha 000 EUR	2022 [*]	2021 ^{**}
Poslovni prihodi	118 523	105 715
Prihodi od prodaje	114 048	100 872
Prihodi od prodaje na dom. tržištu	85 593	73 757
Prihodi od prodaje na ino tržištu	28 455	27 115
Ostali poslovni prihodi	4 475	4 843
Poslovni rashodi	108 729	95 670
Nabavna vrednost prodate robe	53 416	46 121
Troškovi materijala i energije	23 253	20 992
Troškovi zarada i ost.lič.rashodi	24 387	21 212
Ostali poslovni rashodi	7 673	7 345
EBITDA	9 794	10 045
<i>EBITDA marža</i>	8,26%	9,50%
Troškovi amortizacije	3 735	3 540
EBIT	6 059	6 505
<i>EBIT marža</i>	5,11%	6,15%
Finansijski rezultat, neto	681	827
Ostali rezultat, neto	(519)	(1 352)
EBT	6 221	5 980
<i>EBT marža</i>	4,65%	4,59%
Neto profit	5 241	5 063
<i>Profita marža</i>	3,89%	3,77%



*prosečan kurs za 2022. i 2021. je 117,6 rsd/eur

METALAC A.D.

KONSOLIDOVANI BILANS STANJA

	U hiljadama dinara		
	31.12.2022.	31.12.2021.	%
AKTIVA			
Stalna imovina	3.987.835	3.541.125	112,61
Nematerijalna ulaganja	51.600	43.995	117,28
Zemljište i građevinski objekti	1.679.626	1.622.324	103,53
Postrojenja i oprema	1.238.733	1.104.919	112,11
Investicione nekretnine	268.150	273.786	97,94
Nekretnine i oprema uzete na lizing	238.204	269.877	88,26
Nekretnine i oprema u pripremi i avansi za opremu	345.561	57.529	600,68
Ulaganje na tuđim nekretninama	5.058	9.934	50,92
Učešća u kapitalu ostalih pravnih lica	6.078	12.884	47,17
Otkupljene sopstvene akcije	145.646	139.030	104,76
Ostala dugoročna potraživanja	9.179	6.847	134,06
Obrtna imovina	6.582.216	5.883.127	111,88
Zalihe	3.651.569	3.116.917	117,15
Potraživanja i ostala kratkoročna potraživanja	1.125.975	1.190.048	94,62
Potraživanja za više plaćen porez na dobitak	30.592	27.273	112,17
Kratkorocni finansijski plasmani	868.073	798.961	108,65
Gotovinski ekvivalenti i gotovina	798.171	636.799	125,34
Porez na dodatu vrednost i aktivna vremenska razgraničenja	107.835	113.130	95,32
Odložene poreska sredstva	14.725	13.189	111,65
UKUPNA AKTIVA	10.584.776	9.437.441	112,16
PASIVA			
Kapital	6.315.364	6.005.286	105,16
Akcijski kapital	2.448.000	2.448.000	100,00
Ostali kapital	33.899	33.899	100,00
Emisiona premija	(35.295)	(34.634)	101,91
Rezerve	179.257	179.257	100,00
Translacione rezerve	470	15.986	2,94
Nerealizovani dobitci po osnovu hartija od vrednosti	2.124	8.761	24,24
Aktuarski dobitci (gubici)	(77.152)	(73.836)	104,49
Neraspoređeni dobitak	3.494.427	3.185.155	109,71
Kapital koji pripada većinskim vlasnicima	6.045.730	5.762.587	104,91
Manjinski interes	269.634	242.699	111,10
Dugoročna rezervisanja i obaveze	1.306.853	809.739	161,39
Dugoročna rezervisanja	424.552	379.360	111,91
Dugoročni krediti	727.475	217.154	335,00
Obaveze po osnovu lizinga	154.826	203.285	76,16
Ostale dugorocne obaveze	0	9.940	0,00
Dugoročni odloženi prihodi i primljene donacije	76.266	15.056	506,55
Kratkoročne obaveze	2.886.293	2.607.360	110,70
Kratkoročne finansijske obaveze	677.499	514.158	131,77
Obaveze iz poslovanja	1.515.169	1.265.204	119,76
Ostale kratkoročne obaveze	522.101	669.593	77,97
Obaveze po osnovu PDV i ostalih javnih prihoda i PVR	139.769	123.122	113,52
Obaveze po osnovu poreza na dobitak	31.755	35.283	90,00
UKUPNA PASIVA	10.584.776	9.437.441	112,16
Vanbilansna aktiva i pasiva	304.465	300.029	101,48

METALAC A.D.
KONSOLIDOVANI BILANS STANJA

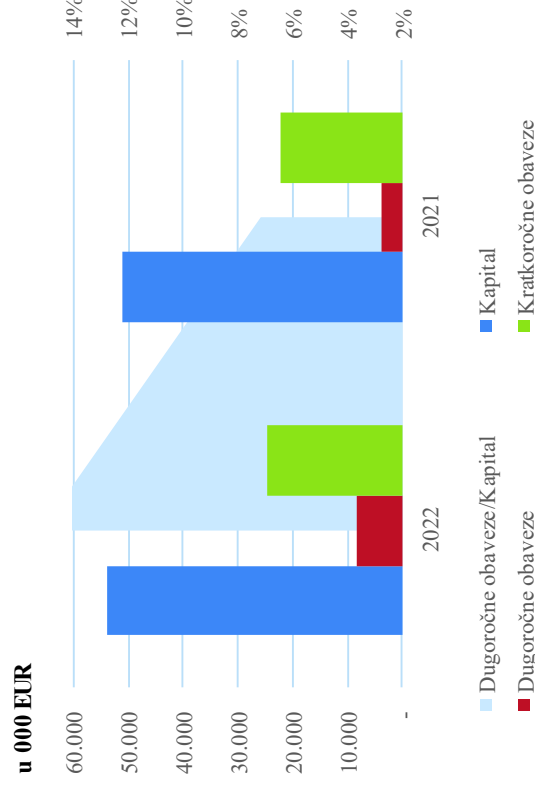
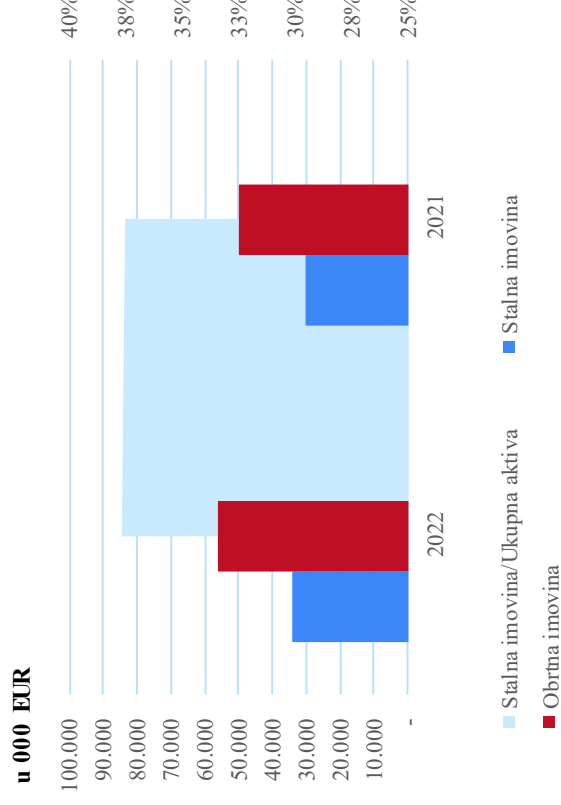
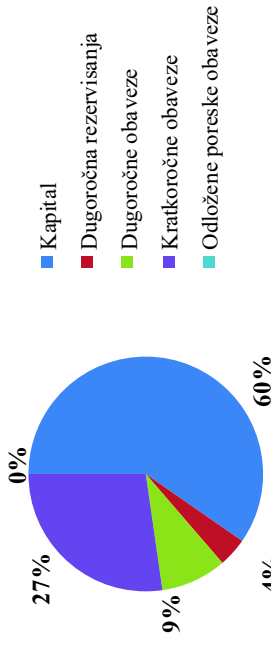
	U EUR*		
	31.12.2022.	31.12.2021.	%
AKTIVA			
Stalna imovina	33.996.888	30.111.606	112,90
Nematerijalna ulaganja	439.898	374.111	117,58
Zemljište i građevinski objekti	14.319.062	13.795.274	103,80
Postrojenja i oprema	10.560.384	9.395.566	112,40
Investicione nekretnine	2.286.019	2.328.110	98,19
Nekretnine i oprema uzete na lizing	2.030.725	2.294.874	88,49
Nekretnine i oprema u pripremi	2.945.959	489.188	602,21
Ulaganje na tuđim nekretninama	43.120	84.471	51,05
Učešća u kapitalu ostalih pravnih lica	51.816	109.562	47,29
Otkupljene sopstvene akcije	1.241.654	1.182.228	105,03
Ostala dugoročna potraživanja	78.252	58.222	134,40
Obrtna imovina	56.114.365	50.026.588	112,17
Zalihe	31.130.171	26.504.393	117,45
Potraživanja iz prodaje	9.599.105	10.119.454	94,86
Potraživanja za više plaćen porez na dobitak	260.801	231.911	112,46
Kratkorocni finansijski plasmani	7.400.452	6.793.884	108,93
Gotovinski ekvivalenti i gotovina	6.804.527	5.414.954	125,66
Porez na dodatu vrednost i aktivna vremenska razgraničenja	919.309	961.992	95,56
Odložena poreska sredstva	125.541	112.153	111,94
UKUPNA AKTIVA	90.236.794	80.250.348	112,44
PASIVA			
Kapital	53.839.420	51.065.356	105,43
Akcijski kapital	20.869.565	20.816.326	100,26
Ostali kapital	288.994	288.257	100,26
Emisiona premija	(300.895)	(294.509)	102,17
Rezerve	1.528.193	1.524.292	100,26
Translacione rezerve	4.007	135.932	2,95
Nerealizovani dobitci po osnovu hartija od vrednosti	18.107	74.496	24,31
Aktuarski dobitci (gubici)	(657.732)	(627.854)	104,76
Neraspoređeni dobitak	29.790.512	27.084.649	109,99
Kapital koji pripada većinskim vlasnicima	51.540.750	49.001.589	105,18
Manjinski interes	2.298.670	2.063.767	111,38
Dugoročna rezervisanja i obaveze	11.141.117	6.885.535	161,80
Dugoročna rezervisanja	3.619.369	3.225.851	112,20
Dugoročni krediti	6.201.833	1.846.547	335,86
Obaveze po osnovu lizinga	1.319.915	1.728.616	76,36
Ostale dugoročne obaveze	0	84.521	0,00
Dugoročni odloženi prihodi i primljene donacije	650.179	128.027	507,85
Kratkoročne obaveze	24.606.078	22.171.433	110,98
Kratkoročne finansijske obaveze	5.775.780	4.372.094	132,11
Obaveze iz poslovanja	12.917.042	10.758.538	120,06
Ostale kratkoročne obaveze	4.450.989	5.693.816	78,17
Obaveze po osnovu PDV i ostalih javnih prihoda i PVR	1.191.552	1.046.959	113,81
Obaveze po osnovu poreza na dobitak	270.716	300.026	90,23
UKUPNA PASIVA	90.236.794	80.250.348	112,44
Vanbilansna aktiva i pasiva	2.595.610	2.551.267	101,74

* Kurs EUR-a na: 31.12.2022. 117,30 rsd/eur i 31.12.2021. 117,60 rsd/eur

Metalac a.d. - Konsolidovani bilans stanja 31.12.2022. godine

Bilans stanja 000 EUR	2022*	2021**
Stalna imovina	33.997	30.112
Nematerijalna ulaganja	440	374
Nekretnine, inv.nekretnine, oprema	32.239	28.497
Dugoročni finansijski plasmani	1.318	1.241
Obrtna imovina	56.114	50.026
Zalihe	31.130	26.504
Potraživanja iz prodaje	9.599	10.119
Kratkoročni finansijski plasmani	7.400	6.794
Gotovina i gotov.ekvivalenti	6.805	5.415
Potraživanja za PDV i AVR	1.180	1.194
Odložena poreska sredstva	125	112
Ukupna aktiva	90.236	80.250
Kapital	53.839	51.065
Dugoročna rezervisanja	3.619	3.226
Dugoročne obaveze	8.171	3.660
Kratkoročne obaveze	24.607	22.299
Odložene poreske obaveze	-	-
Ukupna pasiva	90.236	80.250

Bilans stanja - struktura pasive 31.12.2022.



*kurs 117,30 rsd/eur ** kurs 117,60 rsd/eur

METALAC A.D.**KONSOLIDOVANI IZVEŠTAJ O TOKOVIMA GOTOVINE**

	<u>31.12.2022.</u>	<u>U hiljadama dinara</u> <u>31.12.2021.</u>	<u>%</u>
Tokovi gotovine iz poslovnih aktivnosti			
Prodaja i primljeni avansi	15.394.643	13.778.825	111,73
Primljene kamate iz poslovnih aktivnosti	86.601	84.659	102,29
Ostali prilivi iz redovnog poslovanja	615.777	481.754	127,82
Isplate dobavljačima i dati avansi	(11.933.945)	(10.755.323)	110,96
Zarade, naknade zarada i ostali lični rashodi	(2.891.118)	(2.539.488)	113,85
Plaćene kamate	(31.208)	(20.457)	152,55
Porez na dobitak	(125.565)	(156.001)	80,49
Plaćanja po osnovu ostalih javnih prihoda	(407.252)	(491.092)	82,93
Neto priliv (odliv) gotovine iz poslovnih aktivnosti	707.933	382.877	184,90
Tokovi gotovine iz aktivnosti investiranja			
Prodaja (kupovina) akcija i udela	-	(1.263)	0,00
Prodaja nekretnina, postrojenja i opreme	4.051	564	718,26
Ostali finansijski plasmani neto priliv/(odliv)	5.426	(1.179)	0,00
Primljene kamate	1.438	1.409	102,06
Primljena dividenda	182	1.919	9,48
Kupovina nematerijalnih ulaganja, nekretnina i opreme	(900.370)	(409.842)	219,69
Neto priliv (odliv) gotovine iz aktivnosti investiranja	(889.273)	(408.392)	217,75
Tokovi gotovine iz aktivnosti finansiranja			
Kupovina sopstvenih akcija	(14.804)	(2.142)	691,13
Dugoročni i kratkoročni krediti neto priliv/(odliv)	653.370	(447.815)	0,00
Ostale dugoročne i kratkoročne obaveze	430	3.683	11,68
Odlivi za dividende i učešća u dobitku	(291.218)	(160.485)	181,46
Neto priliv (odliv) gotovine iz aktivnosti finansiranja	347.778	(606.759)	0,00
Neto priliv (odliv) gotovine	166.438	(632.274)	0,00
Gotovina na početku obračunskog perioda	636.799	1.258.927	50,58
Pozitivne/negativne kursne razlike po osnovu preračuna gotovine, neto	(5.066)	10.146	0,00
	-	-	
Gotovina na kraju obračunskog perioda	798.171	636.799	125,34

METALAC A.D.**KONSOLIDOVANI IZVEŠTAJ O TOKOVIMA GOTOVINE**

		U EUR*	
	31.12.2022.	31.12.2021.	%
Tokovi gotovine iz poslovnih aktivnosti			
Prodaja i primljeni avansi	131 241 628	117 166 879	112,01
Primljene kamate iz poslovnih aktivnosti	738 286	719 889	102,56
Ostali prilivi iz redovnog poslovanja	5 249 591	4 096 548	128,15
Isplate dobavljačima i dati avansi	(101 722 404)	(91 456 828)	111,22
Zarade, naknade zarada i ostali lični rashodi	(24 647 212)	(21 594 286)	114,14
Plaćene kamate	(266 053)	(173 954)	152,94
Porez na dobitak	(1 070 460)	(1 326 539)	80,70
Plaćanja po osnovu ostalih javnih prihoda	(3 471 884)	(4 175 952)	83,14
Neto priliv (odliv) gotovine iz poslovnih aktivnosti	6 051 492	3 255 757	185,87
Tokovi gotovine iz aktivnosti investiranja			
Prodaja (kupovina) akcija i udela	-	(10 740)	0,00
Prodaja nekretnina, postrojenja i opreme	34 535	4 796	720,10
Ostali finansijski plasmani neto priliv/(odliv)	46 257	(10 026)	0,00
Primljene kamate	12 259	11 981	102,32
Primljena dividenda	1 552	16 318	9,51
Kupovina nematerijalnih ulaganja, nekretnina i opreme	(7 675 789)	(3 485 051)	220,25
Neto priliv (odliv) gotovine iz aktivnosti investiranja	(7 581 185)	(3 472 721)	218,31
Tokovi gotovine iz aktivnosti finansiranja			
Kupovina sopstvenih akcija	(126 206)	(18 214)	692,90
Dugoročni i kratkoročni krediti neto priliv/(odliv)	5 570 077	(3 807 951)	0,00
Ostale dugoročne i kratkoročne obaveze	3 666	31 318	11,71
Odlivi za dividende i učešća u dobitku	(2 482 677)	(1 364 668)	181,93
Neto priliv (odliv) gotovine iz aktivnosti finansiranja	2 964 859	(5 159 515)	0,00
Neto priliv (odliv) gotovine	1 435 166	(5 376 480)	0,00
Gotovina na početku obračunskog perioda	5 428 806	10 705 162	50,71
Pozitivne/negativne kursne razlike po osnovu preračuna gotovine, neto	(43 188)	86 273	0,00
Gotovina na kraju obračunskog perioda	6 820 784	5 414 954	125,69

Kurs EUR-a na: 31.12.2022. 117,30 rsd/eur i 31.12.2021. 117,60 rsd/eur

METALAC A.D.
KONSOLIDOVANI NETO OBRRTNI FOND (NOF)

U hiljadama dinara

	Opis	Iznos
		31.12.2022.
1.	Kapital	6.315.364
2.	Gubitak	0
3.	Sopstveni izvori (1-2)	6.315.364
4.	Odložene poreske obaveze (sredstva)	(14.725)
5.	Sopstveni kapital (3+4)	6.300.639
6.	Dugoročne obaveze	1.306.853
7.	Ukupni dugoročni izvori (5+6)	7.607.492
8.	Stalna imovina	3.987.835
9.	Sopstveni NOF (5-8)	2.312.804
10.	NOF (7-8)	3.619.657
11.	Kratkoročne obaveze	2.962.559
12.	Sopstveni kapital i pozajmljena kratkoročna sredstva (10+11)	6.582.216
13.	Zalihe	3.651.569
	pokriće zaliha sopst. NOF (9:13)*100	63,34%
	pokriće zaliha NOF (10:13)*100	99,13%
	pokriće zaliha sopstvenim kapitalom i pozajmljenim kratkoročnim sredstvima (12:13)*100	180,26%
14.	Obrtna sredstva	6.582.216
	pokriće ObS sopstvenim NOF (9:14)*100	35,14%
	pokriće ObS (10:14)*100	54,99%
	pokriće ObS sa sopst. kapitalom i pozajmljenim kratkoročnim fin. sredstvima (12:14)*100	100,00%

METALAC A.D.
KONSOLIDOVANI NETO OBRRTNI FOND (NOF)

u EUR

	Opis	Iznos
		31.12.2022.
1.	Kapital	53.839.420
2.	Gubitak	0
3.	Sopstveni izvori (1-2)	53.839.420
4.	Odložene poreske obaveze (sredstva)	(125.533)
5.	Sopstveni kapital (3+4)	53.713.887
6.	Dugoročne obaveze	11.141.117
7.	Ukupni dugoročni izvori (5+6)	64.855.004
8.	Stalna imovina	33.996.888
9.	Sopstveni NOF (5-8)	19.716.999
10.	NOF (7-8)	30.858.116
11.	Kratkoročne obaveze	25.256.257
12.	Sopstveni kapital i pozajmljena kratkoročna sredstva (10+11)	56.114.373
13.	Zalihe	31.130.171
	pokriće zaliha sopst. NOF (9:13)*100	63,34%
	pokriće zaliha NOF (10:13)*100	99,13%
	pokriće zaliha sopstvenim kapitalom i pozajmljenim kratkoročnim sredstvima (12:13)*100	180,26%
14.	Obrtna sredstva	56.114.373
	pokriće ObS sopstvenim NOF (9:14)*100	35,14%
	pokriće ObS (10:14)*100	54,99%
	pokriće ObS sa sopst. kapitalom i pozajmljenim kratkoročnim fin. sredstvima (12:14)*100	100,00%

* Kurs EUR-a na: 31.12.2022. 117,30 rsd/eur

METALAC A.D.
KONSOLIDOVANI FINANSIJSKI POKAZATELJI

RSD

	31.12.2022.	31.12.2021.
Pokazatelji likvidnosti		
Koeficijent tekuće (opšte) likvidnosti	2,22	2,33
Koeficijent ubrzane likvidnosti	0,99	1,14
Koeficijent trenutne likvidnosti	0,27	0,24
Neto obrtna sredstva (fond) u 000 din	3.619.657	3.260.711
Slobodan novčani tok (u 000 din)	166.438	(632.274)
Učešće NNT iz poslov.akt u poslovnom prihodu (%)	5,08	3,08
Odnos NNT iz poslov.akt. i neto dobitka	1,15	0,64
Odnos NNT iz poslov.akt. i ukupnih sredstava	0,07	0,04
Pokazatelji poslovne aktivnosti		
Koeficijent obrta zaliha materijala	3,02	3,47
Dani vezivanja zaliha materijala	117	105
Koeficijent obrta zaliha proizvoda	4,28	5,76
Dani vezivanja zaliha proizvoda	85	63
Koeficijent obrta zaliha robe	3,98	3,88
Dani vezivanja zaliha robe	92	94
Koeficijent obrta potraživanja	12,02	10,69
Prosečno vreme naplate potraživanja	30	34
Koeficijent obrta obaveza	7,41	7,34
Prosečno vreme plaćanja obaveza	49	50
Prosečno vreme trajanja gotovinskog ciklusa	183	152
Potrebna gotovina (000 din.)	6.358.518	4.644.208
Potrebna gotovina po danu (u 000 din)	34.746	30.554
Pokazatelji profatibilnosti		
Stopa EBIT (%)	5,12	6,15
Stopa EBITDA (%)	8,27	9,50
Stopa marže EBT (%)	5,09	5,54
Stopa marže neto profita (%)	4,29	4,69
Rentabilnost imovine (ROA) (%)	6,16	6,35
Rentabilnost sopstvenog kapitala (ROE) (%)	10,00	10,19
Rentabilnost angažovanog kapitala (ROCE) (%)	8,53	8,81
Altman Z ⁿ Score	8,6	9,04
Kreditni rejting	AAA	AAA
Pokazatelji finansijske strukture (zaduženosti)		
Koeficijent samofinansiranja	0,62	0,64
Koeficijent zaduženosti	0,38	0,36
Koeficijent finansijske sposobnosti	1,03	1,04
Kreditna sposobnost	1,98	1,92
Faktor zaduženosti (godine)	1,01	1,02
Pokriće troškova kamate	19,15	43,26
Odnos duga i sopstvenog kapitala	0,61	0,57
Pokazatelji tržišne vrednosti (investiranja)		
Dobit po akciji (EPS) u din.	302,10	291,85
Dividenda po akciji (bruto) u din.	85	65
P/E ratio (ukupna rentabilnost akcija)	5,55	6,41
P/B ratio	0,52	0,64
EBITDA u 000 din.	1.152.237	1.181.365
Povrat kapitala	0,11	0,13
Tržišna kapitalizacija u 000 din.	3.423.120	3.814.800
Analiza rezultata u uslovima rizika (leveridža)		
Faktor poslovnog leveridža (FPL)	6,01	5,12
Faktor finansijskog leveridža (FFL)	1,00	1,09
Faktor kombinovanog leveridža	5,86	5,57
Prelomna tačka rentabiliteta (PTR) u 000 din	11.519.224	10.161.565
Marža sigurnosti	17,36	18,26

Napomena: Odnos fiksnih i varijabilnih troškova (27:73)

METALAC A.D.
KONSOLIDOVANI FINANSIJSKI POKAZATELJI

EUR

	31.12.2022.	31.12.2021.
Pokazatelji likvidnosti		
Koeficijent tekuće (opšte) likvidnosti	2,22	2,33
Koeficijent ubrzane likvidnosti	0,99	1,14
Koeficijent trenutne likvidnosti	0,27	0,24
Neto obrtna sredstva (fond) u EUR	30.858.116	27.727.134
Neto novčani tok (u EUR)	1.418.909	(5.376.480)
Učešće NNT iz poslov.akt u poslovnom prihodu (%)	5,08	3,08
Odnos NNT iz poslov.akt. i neto dobitka	1,15	0,64
Odnos NNT iz poslov.akt. i ukupnih sredstava	0,07	0,04
Pokazatelji poslovne aktivnosti		
Koeficijent obrta zaliha materijala	3,02	3,47
Dani vezivanja zaliha materijala	117	105
Koeficijent obrta zaliha proizvoda	4,28	5,76
Dani vezivanja zaliha proizvoda	85	63
Koeficijent obrta zaliha robe	3,98	3,88
Dani vezivanja zaliha robe	92	94
Koeficijent obrta potraživanja	12,02	10,69
Prosečno vreme naplate potraživanja	30	34
Koeficijent obrta obaveza	7,41	7,34
Prosečno vreme plaćanja obaveza	49	50
Prosečno vreme trajanja gotovinskog ciklusa	183	152
Potrebna gotovina (u EUR)	54.207.315	39.491.565
Potrebna gotovina po danu (u EUR)	296.215	259.813
Pokazatelji profatibilnosti		
Stopa EBIT (%)	5,12	6,15
Stopa EBITDA (%)	8,27	9,50
Stopa marže EBT (%)	5,09	5,54
Stopa marže neto profita (%)	4,29	4,69
Rentabilnost imovine (ROA) (%)	6,16	6,35
Rentabilnost sopstvenog kapitala (ROE) (%)	10,00	10,19
Rentabilnost angažovanog kapitala (ROCE) (%)	8,53	8,81
Altman Z" Score	8,6	9,04
Kreditni rejting	AAA	AAA
Pokazatelji finansijske strukture (zaduženosti)		
Koeficijent samofinansiranja	0,62	0,64
Koeficijent zaduženosti	0,38	0,36
Koeficijent finansijske sposobnosti	1,03	1,04
Kreditna sposobnost	1,98	1,92
Faktor zaduženosti (godine)	1,01	1,02
Pokriće troškova kamate	19,15	43,26
Odnos duga i sopstvenog kapitala	0,61	0,57
Pokazatelji tržišne vrednosti (investiranja)		
Dobit po akciji (EPS) u EUR	2,57	2,48
Dividenda po akciji (bruto) u EUR	0,72	0,55
P/E ratio (ukupna rentabilnost akcija)	5,55	6,41
P/B ratio	0,52	0,64
EBITDA u EUR	9.797.934	10.045.621
Povrat kapitala	0,11	0,13
Tržišna kapitalizacija u EUR	29.182.609	32.438.776
Analiza rezultata u uslovima rizika (leveridža)		
Faktor poslovnog leveridža (FPL)	6,01	5,12
Faktor finansijskog leveridža (FFL)	1,00	1,09
Faktor kombinovanog leveridža	5,86	5,57
Prelomna tačka rentabiliteta (PTR) u EUR	97.952.585	86.407.866
Marža sigurnosti	17,36	18,26

Napomena: Odnos fiksnih i varijabilnih troškova (27:73)

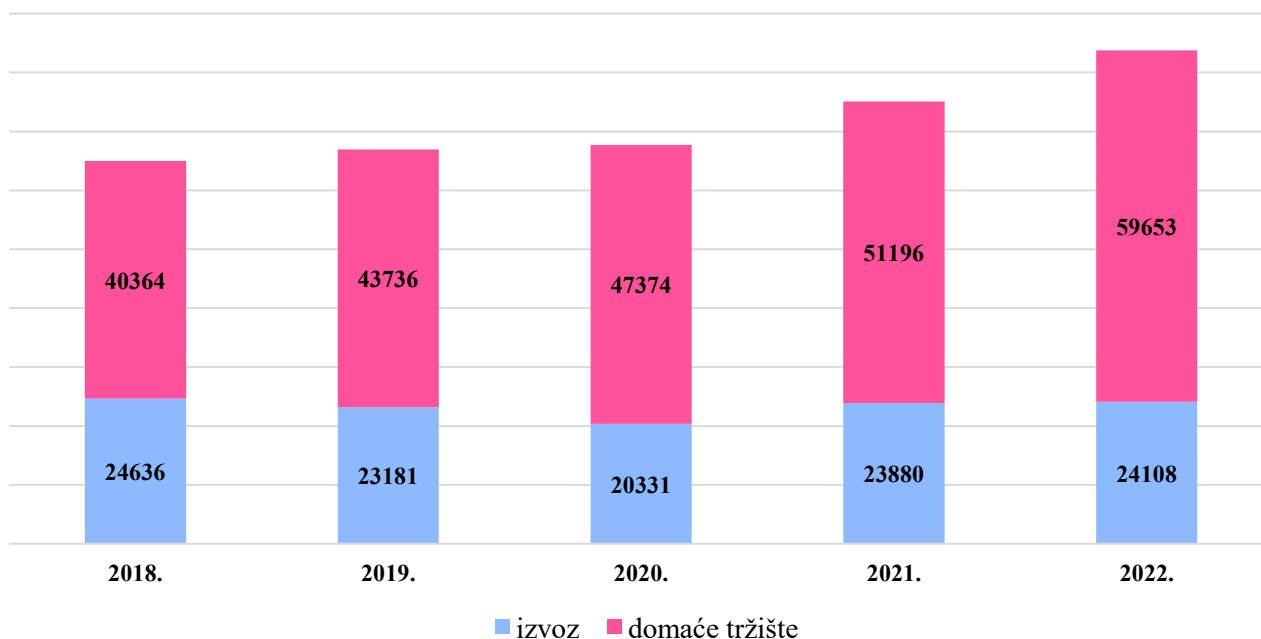
TRŽIŠNI SEGMENT

Ukupno ostvarena realizacija sedam domaćih društava (pet proizvodnih društava, Metalac Market i Metalac Trade) u 2022. godini iznosi 83,7 miliona eura, 12% je iznad ostvarenja za 2021. godinu i 29% veća u odnosu na baznu 2018. godinu. Od ukupno ostvarene realizacije, proizvodna društva su realizovala iznos od 46 miliona eura, odnosno 55%.

IZVOZ u 2022. godini iznosi 24,1 milion eura, na nivou je ostvarenja od prethodne godine, 7% je manji u odnosu na plan i 2% je manji u odnosu na baznu 2018. godinu. Učešće izvoza se smanjilo za 9 procentnih poena (p.p.) u odnosu na baznu godinu. Ukupan izvoz u 2022. godini je realizovan u 35 država, od kojih je najveća vrednost ostvarena na tržištima: Bosne i Hercegovine 5,4 miliona eura, Rusije 3 miliona eura, Crne Gore 2,2 miliona eura, Nemačke 1,9 miliona eura, SAD 1,7 miliona eura, Hrvatske 1,4 miliona eura, Slovenije, Makedonije i Finske po 1 milion eura. Vrednost izvoza na ostalim tržištima je ispod 1 milion eura. Ako posmatramo samo proizvodna društva, izvoz u 2022. godini je za 7% veći u odnosu na 2021, a za 10% iznad ostvarenja u baznoj, 2018. godini. Učešće izvoza kod proizvodnih društava se smanjilo sa 57% u baznoj, na 50% u 2022. godini.

REALIZACIJA NA DOMAĆEM TRŽIŠTU u 2022. godini je 59,6 miliona eura, 17% je veća u odnosu na prošlogodišnju vrednost, 10% više u odnosu na plan, a 48% je iznad bazne vrednosti iz 2018. godine. Domaća prodaja kod posmatranih trgovačkih društava je porasla sa 22,3 miliona eura u 2018, na 36,8 miliona eura u 2022. godini. Najveći uticaj na ubrzani rast realizacije je imao Metalac Market. Rast domaće prodaje kod proizvodnih društava u posmatranom periodu je umereniji: sa 18 miliona eura u 2018. na 22,8 miliona eura u 2022. godini. U strukturi domaće prodaje, najzastupljeniji regioni su Zapadna i Centralna Srbija sa 7,7% i Beograd sa 7,2% učešća. Preko zavisnih društava je realizovano 19,5% ukupne domaće prodaje. Nije bilo većih promena u strukturi u odnosu na prošlu godinu.

Realizacija na domaćem i ino tržištu u periodu 2018-2022. godine u 000 EUR



MARKETING SEGMENT

Godina za nama je potvrdila prognozu da će biti još teža od inače veoma teške prethodne 2021. Obeležili su je: rat u Ukrajini, energetska kriza, finansijska i ekonomska kriza, inflacija i pad životnog standarda, problemi u logističkim lancima, dalja nestabilnost cena repro materijala, fluktuacija radne snage, nedostatak odgovarajućih kadrova i izuzetno skupo angažovanje specijalista za određene oblasti posebno u digitalnom sektoru.... Paralelno sa tim zavisna društva i Kompanija u celini nastojali su da definišu glavne probleme i utvrde strateške pravce i aktivnosti do 2025. godine. Istovremeno je započeo proces analize u pravcu integrisanja marketinških funkcija u jedan snažniji sektor marketinga koji bi uključio i standarde prodaje i digitalni marketing iz okvira Metalac Digitala. Taj proces je još u toku sa ciljem sinergetskog doprinosa ukupnim efektima, izrade krovne marketing i brend strategije. Metalac je u okviru sektora marketinga u 2023. po prvi put ustanovio i popunio radno mesto PR menadžera.

Tokom prethodne godine je sprovedeno preko 200 marketing i PR aktivnosti, koje se mogu svrstati u nekoliko kategorija:

- podrška akcijama unapređenja prodaje,
- imidž kampanje u funkciji pozicioniranja brendova,
- opremanje proizvoda i izrada kataloga
- sajmovi
- PR i korporativna komunikacija i organizacija događaja.

U fokusu su tržišta na kojima proizvode i usluge dominantno plasiramo pod imenom Metalac. To su, pre svega Srbija i ExYU tržišta, koja proizvodnim društvima duži godina donose 65-70% ukupne prodaje. Istovremeno na ovim tržištima posluju četiri trgovinska lanca sa 92 maloprodajna objekta pod imenom Metalac (u Srbiji 80, u CG 11 i u Hrvatskoj 1). Ista tržišta pokrivena su i sa 3 internet prodavnice.

Najveći broj marketing aktivnosti sektora marketing i dalje se odnosi na Metalac Posuđe i maloprodajni lanac Metalac, a pored toga aktivnosti su usmerene i na Metalac Bojler, Inko, Metalac Market Podgorica... Samo kroz lanac Metalac Market koji u Srbiji ima 80 prodavnica, realizovano je skoro 120 akcija unapređenja prodaje, od kojih je 80 praćeno sveobuhvatnim media planovima, a skoro 40 samo online. Pripremljeno je i distribuirano 12 prodajnih kataloga u preko 3 miliona tiraža, koji su istovremeno rađeni i u digitalnom formatu. (Sa manjim tiražom ili samo za online plasman urađeno je i 10 kataloga za Metalac Market u Crnoj Gori). Promovisane su novootvorene i preseljene prodavnice, a posle više godina ponovo su realizovane takozvane prezentacije pred prodavnicama Metalac u 7 gradova. Sveukupno, u promotivne aktivnosti, za sve dobavljače, uloženo je preko 440.000 eura, odnosno 1,28% ukupne realizacije Metalac Marketa. Izrada kataloga dekora, kataloga proizvodnih mogućnosti i kataloga ponude za tržište CEFTE podrazumevala se i ove godine.

Kroz Metalac Posuđe je tokom 2022. godine realizovano 19 lojaliti i prime time akcija, od kojih 7 u Srbiji, a 12 na ExYU tržištima. Ove akcije su podjednako angažovale i službu za marketing proizvoda i dizajnere. U okviru pozicioniranja 7 novih linija emajliranog posuđa, izdajamo da je od septembra uspešno lansirana nova linija posuđa za decu, a nedugo potom krenulo se u repozicioniranje čuvenih Metalčevih tufni, pre svega na tržištu Srbije i BiH. U BiH je nastavljeno sa još tri talasa imidž kampanje sa ciljem snaženja pozicije brenda u odnosu na nadolazeću konkurenciju i neretko plagiranje Metalčevih linija. I u 2022. u saradnji sa Metalac Digitalom uspešno je sproveden regionalni facebook konkurs na koji je pristiglo više od 400 radova od oko 350 autora. Najbolji su promovisani na ovogodišnjim sajmovima u Frankfurtu i Čikagu 2023, a nekoliko linija sa ovim dekorima već je našlo put do kupaca. U 2022. godini Metalac Posuđe je učestvovao na sajmu u Splitu, dok je sajam u Frankfurtu imao samo online predstavljanje. Inače, u

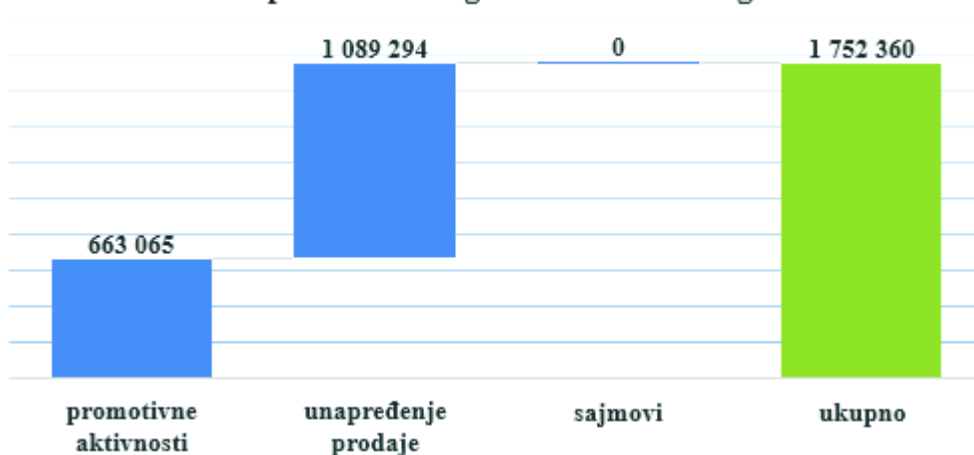
maju/junu je sprovedeno istraživanje tržišta posuđa na terenu Beograda. U sveukupne marketinške aktivnosti Metalac Posuđe je uložilo skoro 470.000, što je 1,9% od ukupne realizacije ovog preduzeća.

Što se PR aktivnosti tiče, fokus je bio na pozicioniranje brenda u relevantnim javnostima; kontinuirano objavljivanje sadržaja u medijima i korporativnim kanalima komunikacije, organizaciji korporativnih događaja i kriznom PR. Osim uobičajenih korporativnih publikacija, objavljeno je više od 200 tekstova u offline i online komunikaciji. Paralelno se na sedmičnom nivou radi monitoring svih objava i svakog pominjanja imena Metalac. Kulminacija popularnosti brenda u korelaciji sa pobednicom Beovizije Konstraktom, dodatno je iskorišćena ne samo u digitalnoj, već i u sveobuhvatnoj offline PR kampanji kako bi se efekti uvećali. Posebna pažnja posvećena je aktuelizovanju i izradi sadržaja za novi sajt Metalca a.d, a nastavlja se sa ostalim sajtovima. U saradnji sa PKS, upriličena je i zanimljivo osmišljena poseta arhitekata Metalac Bojleru i Inku, sa HR-om osmišljen prvi sajam poslova u Metalcu itd.

Metalac Grupa je u 2022. godini uložila 1,75 miliona eura združeno za različite promotivne i PR aktivnosti, što je za 16% više u odnosu na planom predviđena sredstva. Učešće troškova marketinga u ukupnom združenom prihodu je 1,18%. Ako se izuzmu interna prefakturisanja i ostala sponzorstva u ukupnom iznosu od 700 hiljada eura, učešće marketing troškova u ukupnom združenom prihodu je 0,7%.

U strukturi, najveći deo sredstava u iznosu od oko 1,1 miliona eura, tj. 62% ukupnih troškova marketinga, uloženo je za unapređenje prodaje, a za promotivne aktivnosti je uloženo 663 hiljade eura, odnosno 38%.

Struktura ukupnih marketing aktivnosti u 2022. godini u EUR



Učešće proizvodnih društava u ukupnim troškovima marketing aktivnosti je 33%, domaćih trgovina 44%, matičnog društva – Metalac a.d. 13%, a preostali iznos se odnosi na ino trgovine. Pojedinačno posmatrano, najveće troškove marketinga u prošloj godini je imalo Metalac Posuđe, koje je u ukupnim troškovima marketinga učestvovalo sa 28% i Metalac Market sa 29%.

SEGMENT POSLOVNE AKTIVNOSTI

Analiza poslovne aktivnosti Metalac Grupe pokazuje u kojoj se meri efikasno koriste resursi društva u poslovnom procesu i koliko se efikasno upravlja pojedinim oblicima imovine. Resursi koji su posebno značajni za analizu u segmentu poslovne aktivnosti su potraživanja, obaveze i zalihe. Analiza je bazirana na danu bilansa stanja, 31.12.2022. godine uz poređenje sa vrednostima na dan 31.12.2021. godine (ekvivaletno sa 01.01.2022. godine).

I ANALIZA POTRAŽIVANJA I OBAVEZA

U okviru analize potraživanja, prate se ukupna potraživanja iz prodaje (koja čine potraživanja od kupaca pravnih lica na domaćem i inostranim tržištima, kao i potraživanja po osnovu potrošačkih kredita), ali i dopela potraživanja. Ukupna konsolidovana neto potraživanja iz prodaje Metalac Grupe na kraju 2022. godine iznose 15 miliona eura i veća su za 1% u odnosu na potraživanja na kraju 2021. godine. Dospela konsolidovana neto potraživanja na kraju godine su 4,3 miliona eura, što je 28% od ukupnih potraživanja.

U okviru analize obaveza, takođe se prate ukupne i dospele obaveze iz poslovanja. Ukupne konsolidovane obaveze iz poslovanja Metalac Grupe na dan 31.12.2022. godine iznose 12,9 miliona eura, veće su od obaveza na kraju 2021. za 20%. Od ukupnih obaveza, dospelo je 2,3 miliona eura, odnosno 18%.

II ANALIZA ZALIHA

Analiza zaliha na nivou proizvodnih i domaćih trgovačkih društava obuhvata analizu ukupnih, optimalnih, analizu zaliha sa usporenim obrtom i zaliha za otpis, za period dvanaest meseci 2022. godine. Ukupne zalihe čine zalihe materijala, rezervnih delova i gotovih proizvoda kod proizvodnih društava i zalihe robe kod domaćih trgovačkih društava.

UKUPNE ZALIHE svih proizvodnih društava na kraju posmatranog perioda u odnosu na početak godine su vrednosno veće za 8%, pri čemu je povećanje materijala i rezervnih delova 4%, a gotovi proizvodi i trgovačka roba su uvećani za 11% u odnosu na početak godine.

OPTIMALNE ZALIHE su preduslov za normalni poslovni ciklus, a kategorija ovih zaliha je formirana korišćenjem velikog broja faktora koji imaju uticaj na količinu i vrednost trenutnih zaliha. Tako na formiranje zaliha utiče biznis plan, rokovi i troškovi nabavke, transport i kompletna logistika, kretanje cena materijala na berzi, zahtevi kupaca za kupovinom gotovih proizvoda sa lagera. U skladu sa promenama faktora koji utiču na formiranje nivoa optimalnih zaliha, i novonastale geopolitičke situacije u svetu, došlo je do povećanja ukupne vrednosti optimalnih zaliha proizvodnih društava u odnosu na kraj prethodne godine za 17%, od toga je optimalni nivo zaliha materijala i rezervnih delova veći za 27%, a optimalni nivo zaliha gotovih proizvoda i trgovačke robe je veći za 10%.

ZALIHE SA USPORENIM OBRATOM su zalihe materijala, gotovih proizvoda i trgovačke robe koje imaju usporenu ili veoma malu potrošnju. Baza zaliha se formira na početku godine kada se definiše i plan potrošnje tokom godine. Kriterijum za formiranje baze zaliha je da artikal nije imao nabavku (ulaz) jednu godinu.

Kategorija zaliha za koju se preduzimaju značajne aktivnosti u praćenju su **ZALIHE ZA OTPIS**. To su zalihe koje duže stoje na lageru, ne troše se i sa malom su verovatnoćom da će biti potrošene u proizvodnji ili prodate. U odnosu na početak godine proizvodna društva imaju ukupno manje zaliha za otpis 22%. Od toga zalihe materijala su smanjene za 22%, a zalihe gotovih proizvoda za 35%. Smanjenje zaliha za otpis kod domaćih trgovina je 63%.

INVESTICIONI SEGMENT

Ukupna vrednost investicija koje je Metalac Grupa realizovala u 2022. godini je 6,4 miliona eura, od planiranih 7,2 miliona eura, odnosno 11% manje. U strukturi ukupnih ulaganja, iznos od 6,1 milion eura se odnosi na ulaganja u stalnu imovinu, a iznos od 225 hiljada eura je iskorišćen za modernizaciju postojeće opreme, zamenu alata i održavanje objekata. Preostali iznos je usmeren na ulaganje u stručno usavršavanje zaposlenih.

U strukturi ostvarenih investicija za 2022. godinu, proizvodna društva učestvuju sa 26% i uloženi 1,66 miliona eura, domaća trgovina učestvuje sa 16%, vrednosno 1 milion eura, matična kompanija ima učešće od 67% sa uloženi 3,7 miliona eura, ostalo su ino trgovine.

Najznačajnija investicija sa stanovišta cele Metalac Grupe je realizacija projekta izgradnje krovne solarne elektrane snage 2,9 megavata, postavljanjem 6,400 panela u krugu fabrike. Cilj ulaganja je smanjena kupovina električne energije 15-20%, samim tim i racionalizacija troškova i istovremeno ulazak u krug proizvođača obnovljivih izvora energije, smanjenje emisije CO₂... **Metalac a.d.** je, pored ove investicije, tokom 2022. godine izvršio ulaganja i u III fazu rekonstrukcije grejanja i realizovao sledeće investicije: iz domena IT-a su zamenjeni računari, obnovljene licence, kupljeni štampači, kase, skeneri, uveden video nadzor u FAD-u. U prostoru nekadašnjeg MK Rudnik je nastavljeno opremanje centralnog magacina: nabavljeni su regali, paletni viljuškari, paletna kolica. Obnovljen je vozni park nabavkom tri putnička i dva teretna vozila.

Metalac Posuđe je u 2022. godini ukupno investirao u stalnu imovinu i investiciono održavanje 270 hiljada eura ili 10% od plana investicionih ulaganja. Nabavljen je kolaborativni robot-kamera u PZO, uloženo je u laser za sečenje lima u pogonu MOL, kupljeni su viljuškar za magacin sirovina i putnički auto, izvršena rekonstrukcija nadstrešnice pri magacinu sirovina, nabavljeni računari, tableti, obnovljene licence.

Metalac Print će planiranu investiciju za 2022. godinu realizovati u prvom kvartalu 2023. godine.

Metalac Inko je 2022. godine realizovao investicije u ukupnom iznosu od 0,3 miliona eura. Najveća ulaganja se odnose na unapređenje pogona livenih polimera, za čije potrebe su nabavljeni: manipulatori za kade i tuš kade, podizni makazasti stolovi (20 komada), pribori za robot, alati za granitne sudopere, umivaonike i tuš kade i kalupi za izlivanje. Izvršena su dodatna ulaganja u autokaster. Instaliran je i novi ventilacioni sistem u pogonu LP. Kupljen je elektro viljuškar, a nabavljeno je i putničko vozilo.

Metalac Bojler je u prošloj godini investirao 0,3 miliona eura u nastavak procesa automatizacije proizvodnog procesa. Kupljena je mašina za šavno zavarivanje bojlera, mašina za montažu danceta bojlera, mašina za ulivanje poliuretana, izvršena su dodatna ulaganja u mašinu za brizganje plastike i alat za probijanje prirubnice, kupljena su i dva transportna vozila. Izvršena je adaptacija magacinskog prostora, čime je povećan kapacitet skladišta.

Metalac FAD je u 2022. godini investirao oko 0,8 miliona eura u objekte i opremu. Najveći deo investicije se odnosi na rekonstrukciju zgrade alatnice i održavanja. Za pogon montaže je kupljena ekscentar presa. U pogon kovačnice je stiglo indukciono postrojenje za grejanje komada. Tehnička kontrola kvaliteta je dobila novi aparat za ispitivanje tvrdoće materijala.

Domaća trgovina je uglavnom planirane investicije realizovala kroz adaptaciju magacinskog prostora, nabavku manjih dostavnih i većih teretnih vozila i modernizaciju maloprodajnih objekata. Najznačajnije investicije je imao Metalac Proleter. Sredstva su najvećim delom usmerena na maloprodajnu mrežu i centralni magacin (modernizacija, proširenje i unapređenje prodajnog prostora). Pored toga, uloženo je u informatičku opremu, opremu za maloprodajne objekte i intelektualnu svojinu.

Ino trgovine su za 2022. godinu ukupno planirale 51 hiljadu eura za investiciona ulaganja, od čega su realizovale 46%. Investicije se odnose na nabavku vozila.

INFORMACIJE O ULAGANJIMA U CILJU ZAŠTITE ŽIVOTNE SREDINE

U Metalac Grupi u 2022. godini posvećena je posebna pažnja unapređenju zaštite životne sredine (ZŽS). Sprovedeno je niz mera i aktivnosti od poboljšanja na proizvodima, procesima kao i aktivnostima na podizanju energetske efikasnosti.

U **Metalac Posudu** sva pakovanja su projektovana tako da optimizuju proizvod po principu minimalne zapremine (EU 92/64) i u proizvodnji imaju minimalni utrošak materijala.

Prilikom uvođenja novih i zamene sirovina koje se koriste u proizvodnji posuđa uzima se u obzir njihov ekološki aspekt, odnosno analiziraju se i porede MSDS liste sirovina.

U cilju redukcije opasnog otpada u toku 2022. godine nastavljeno je izdvajanje otpadnog grund emajla, krem emajla uz nove kao što su plavi za ručno, tamno sivi prskani, drap prskani... kao neopasan otpad iz ukupnog opasnog otpadnog emajla. Izdvajanje ovih emajla u 2022. je iznosilo 16,3 t.

Ostvareni rezultati parametara koji utiču na ZŽS za 2022. godinu su: smanjena potrošnja gradske vode za 27,3% u odnosu na planirano, potrošnja rečne vode je bila manja za 49,8%, smanjena potrošnja sumporne kiseline za 15,6%, količina otpadnog lima je manja za 8,5%. Potrošnja ulja za reciklažu je povećana za 3,8%, potrošnja deterdženta je veća za 18,3%, količina otpadnog emajla je 5,2% iznad plana.

Takođe, u cilju redukcije otpada sa dobavljačima boja za farbanje metala i drveta, razređivača, ulja famkortil i lepka sintelan ugovoreno je da se iskorišćena ambalaža vraća dobavljaču.

U **Metalac Printu** je potrošnja etil acetata je smanjena za 27,4%. Potrošnja krpa za pranje korišćenjem novih materijala je smanjena za 51,1% u odnosu na planirano, što za posledicu ima smanjenje otpadnih apsorbentata.

U **Metalac Bojleru** je smanjena potrošnja el. energije po kilogramu proizvoda za 10,1% u odnosu na planirano. Potrošnja gradske vode je na nivou plana, a potrošnja deterdženta je manja za 22,6%.

U **Metalac Inku** su ostvarene sledeće vrednosti parametara koji utiču na ZŽS za 2022. godinu: potrošnja katalizatora je veća za 4,2% od plana, potrošnja smole GM manja je za 26%, utrošak smole kvarc je smanjen za 13,4% u odnosu na planske vrednosti, sve zahvaljujući novoj konstrukciji alata, odnosno automatskoj liniji za livenje čime je smanjeno rasipanje materijala. Potrošnja čistača-livenje kvarcnih sudopera je manja za 63,7 % u odnosu na plan, zbog uvođenja sistema za recirkulaciju.

U **Metalac FAD-u** od parametara koji utiču na ZŽS ostvareni rezultati za 2022. godinu su: potrošnja električne energije po kilogramu proizvoda je manja za 20,2% u odnosu na planirano. Potrošnja gradske vode je bila manja za 58,8% u odnosu na planirano. Potrošnja zemnog gasa je manja za 24%, potrošnja fosfata je smanjena za 90,2%, količina otpadnog lima je manja za 13,45%, količina otpadnog čelika je manja za 1,08%, količina otpadnog špona je manja za 0,34%, a količina otpadnih cevi je manja za 17,3% u odnosu na planirano.

Takođe, u cilju redukcije otpada sa dobavljačima hemije, ulja, masti i maziva dogovoreno je da se iskorišćena ambalaža vraća dobavljaču.

Za zbrinjavanje opasnog otpada na nivou Metalac Grupe je potrošeno 94 hiljade eura. Na nivou Grupe je u toku 2022. izdvojeno skoro 75 hiljada eura za eko-takse.

Planom za 2022. godinu nastavlja se kontinuiran rad na uvođenju novih i kvalitetnijih rešenja u procesima koji primenom mogu uticati na unapređenje i zaštitu okruženja kao i izdvajanje drugih neopasnih emajla iz ukupnog opasnog otpadnog emajla.

AKTIVNOSTI ISTRAŽIVANJA I PLANIRANI BUDUĆI RAZVOJ

PLAN INVESTICIONIH ULAGANJA ZA 2023. GODINU

Ukupno planirane investicije za 2023. godinu za Metalac Grupu iznose 6 miliona eura, a predviđene su za: nabavku nove opreme, modernizaciju postojeće, ulaganje u proces digitalne transformacije poslovanja, kao i usavršavanje zaposlenih u različitim oblastima poslovnih aktivnosti.

U okviru ulaganja u stalnu imovinu, najveće učešće imaju proizvodna društva u iznosu od 2,2 miliona eura (40%) i Metalac a.d. u iznosu od 2,1 milion eura (38%).

Metalac Posude, kao najveće zavisno društvo Metalca, planira investicije u iznosu 1 milion eura u procese: zaokruženja tehnologije, proširenje proizvodnih kapaciteta, zamenu dotrajale opreme i nastavak delimične automatizacije procesa proizvodnje u pogonu MOL i PZO, kao i ulaganje u razvoj novih proizvoda.

Metalac Print planira nabavku in line lepilice za kartonske kutije čime će se smanjiti lead vreme i zastoji, a broj kupaca će biti veći. Reč je o investiciji koja je planirana za 2022. i prenetu u 2023. godinu. Unapređenje produktivnosti i obogaćivanje asortimana će postići zamenom BOX makera.

Metalac Inko u 2023. godini planira da svoje investicione aktivnosti usmeri u zamenu amortizovane opreme i alata u pogonu LP, nabavku nove opreme i alata u cilju nastavka procesa automatizacije proizvodnog procesa, povećanje produktivnosti, proširenja ponude, a deo sredstava će biti uloženi u unapređenje radnih uslova.

Metalac Bojler, sredstva u iznosu od 0,5 miliona eura planira da uloži u nabavku robota za zavarivanje priključaka i spirala kod bojlera za grejanje i bafera, alate i opremu za razvoj novih proizvoda, laboratoriju za energetska efikasnost, automate za zavarivanje, a sve u cilju povećanja produktivnosti i prodaje i smanjenja troškova i reklamacija.

Metalac FAD u narednoj godini planira nova ulaganja u opremu iznosu od 0,2 miliona eura. Plan investicija uključuje osavremenjavanje opreme (zamenom dotrajalih alata i mašina) čime će se postići kontinuitet procesa proizvodnje, poboljšanje uslova za rad zaposlenih, veća produktivnost i bolji kvalitet obrade.

Domaće i ino trgovine uglavnom planiraju investicije u kupovinu novih manjih dostavnih vozila, ulaganja u opremu u radnjama i skladištima ili sitnije adaptacije objekata.

Metalac a.d. za narednu godinu planira investicije u rekonstrukciju šest trafo stanica sa ciljem prilagođavanja potrebama solarne elektrane. U planu je ulaganje u zamenu kompletne serverske infrastrukture za narednih pet godina. Predviđena su i sredstva za obnavljanje voznog parka – nabavka četiri »Mercedes« kamiona.

Metalac Market će u narednoj godini nabaviti tri nova dostavna vozila, renovirati maloprodajne objekte i uložiti u opremu u prodavnicama.

Metalac Home Market a.d. je planom predvideo adaptaciju potkrovlja upravne zgrade, adaptaciju skladišnog prostora i ulaganje u B2B aplikaciju.

Metalac Proleter a.d. će sredstva predviđena za investicije uložiti u kupovinu lokala u Čačku, renoviranje i opremanje postojećih maloprodajnih objekata.

Investiciono održavanje je uglavnom zastupljeno kod proizvodnih društava, a odnosi se na remont i servisiranje radnih pozicija, kao i ugradnju novih automatskih računarskih sistema upravljanja.

Kao i svake godine, za investicioni segment u delu stručnog usavršavanja zaposlenih planirana su sredstva koja će biti implementirana u oblasti komercijalnih, finansijskih i proizvodnih aktivnosti, a biće realizovana preko različitih obuka i seminara.

BITNI POSLOVNI DOGAĐAJI NAKON DANA BILANSA

Od dana bilansa pa do dana objavljivanja ovog izveštaja, nije bilo bitnih poslovnih događaja koji bi uticali na verodostojnost iskazanih finansijskih izveštaja ili na poslovanje društva.

Gornji Milanovac, 28. april 2023. godine

Direktor sektora računovodstva, finansija i poreza
Milan Đorđević, dipl. ecc.



Generalni direktor
Radmila Trifunović, dipl. ecc.



Izveštaj o poslovanju I - XII 2022.



KONSOLIDOVANI

EBIT
6,1 mil €

EBITDA
9,8 mil €

EBT
6,2 mil €

PRIHOD
122,4
mil €

PROFIL KOMPANIJE – OSNIVANJE I DELATNOST

Kompanija Metalac a.d. iz Gornjeg Milanovca osnovana je 1959. godine, najpre kao preduzeće u društvenoj svojini pod nazivom Metaloprerađivačka Industrija „Metalac“, da bi se na osnovu odluke Radničkog saveta donete 8. decembra 1990. godine, a po osnovu odredbi Zakona o društvenom kapitalu i Zakona o uslovima i postupku pretvaranja društvene svojine u druge oblike svojine, transformisao u deoničko društvo u mešovitoj svojini. Svojinska transformacija nastavljena je odlukom skupštine od 02. jula 1998. godine, od kada Metalac posluje kao akcionarsko društvo. Na osnovu navedene odluke a prema tada važećem Zakonu o svojinskoj transformaciji, preostali društveni kapital je u potpunosti transformisan u akcijski kapital.

U okviru osnovnih delatnosti Metalca a.d. do kraja 2005. godine dominiralo je nekoliko osnovnih programa: proizvodnja posuđa, proizvodnja inox sudopera, proizvodnja kartonske ambalaže, proizvodnja bojlera, trgovina proizvodima iz navedenih proizvodnih programa u lancu koji je već tada činilo 49 prodavnica Metalca u gradovima širom Srbije i Crne Gore. U cilju razvoja navedenih programa, krajem 2005. godine osniva se pet društava sa ograničenom odgovornošću. Proizvodna društva su Metalac Posuđe, Metalac Inko, Metalac Print, Metalac Bojler i jedna trgovina Metalac Market, kojima matična kompanija ustupa svojih pet osnovnih delatnosti. U periodu pre 2005. godine su osnovana dva društva Metalac Trade d.o.o. i Metpor d.o.o. i dva zavisna akcionarska društva u kojima je Metalac a.d. dobio status većinskog vlasnika, tako da se uspostavlja nova - holding organizacija, a od 2012. godine Metalac a.d. je sa svim navedenim zavisnim društvima povezan u Metalac Grupu. U 2015. godini Metalac Grupa postaje brojnija za jedno proizvodno društvo, Metalac FAD d.o.o. koje je kupljeno kao pravno lice u stečaju.

Metalac a.d. za svoju preteženu delatnost ima holding poslove, takođe svojim zavisnim društvima u okviru Grupe obezbeđuje usluge iz oblasti ljudskih resursa i pravnih poslova, računovodstva i finansija, informacionih tehnologija, marketinga, poslovne logistike, razvoja i QMS/EMS, preventivnog inženjeringa i bezbednosti i zdravlja na radu.

Zavisna društva su unapredila ustupljene programe, tako da Metalac Posuđe danas proizvodi sve vrste posuđa koje imaju primenu u domaćinstvu, emajlirano, teflonizirano, inox i aluminijumsko sa više vrsta premaza kao što je teflon i keramika. Metalac Inko je pored inox sudopera razvio i program sudopera i ploča od kompozitnih materijala. Metalac Print proizvodi transportnu ambalažu ali i kutije u ofset štampi i posebno značajan razvoj u ovom društvu je proizvodnja dekor nalepnica kao direktna podrška proizvodnji posuđa. Metalac Bojler je osnovnu delatnost, proizvodnja električnih grejača vode – bojlera, unapredio sa širokim asortimanom kako niskolitražnih, tako i bojlera od 50, 80, 100, 120, 150, 200 i 300l. Metalac FAD je nastavio proizvodnju automobilskih delova koja je bila i ranije njegova osnovna delatnost. Metalac Market je maloprodajna mreža sa proizvodima za opremanje domaćinstva, prvenstveno sa proizvodima Metalac Grupe ali i drugim kućnim aparatima, koja konstantno povećava broj maloprodajnih objekata i tako omogućava da proizvodi brže i jednostavnije nađu primenu kod krajnjih potrošača. Metalac Trade je veleprodaja robe koja se uvozi iz Kine kao dopuna programima Metalac Grupe u kompletnoj ponudi kupcu za opremanje kuhinja u domaćinstvima. U 2017. godini osnovana su još dva društva, Metalac Digital d.o.o. društvo za internet trgovinu i digitalni marketing i Metalac FTO d.o.o. društvo za fizičko-tehničko obezbeđenje za potrebe matične kompanije i zavisnih društava.

Sedište Društva je u Gornjem Milanovcu, ulica Kneza Aleksandra 212, MB je 07177984, PIB100887751.

Prisutni smo na internetu sa prepoznatljivim sajtom www.metalac.com, a e-pošta je: metalac@metalac.com

KORPORATIVNO UPRAVLJANJE

Metalac a.d. ima svoje kodekse i to Kodeks korporativnog upravljanja, koji u svemu podržava OECD Corporate Governance Code, kao i Kodeks poslovne etike. Oba dokumenta objavljena su na internet stranici društva na srpskom i engleskom jeziku. Principi korporativnog upravljanja i poslovne etike implementirani su kroz interna akta kompanije. Nadzorni i Izvršni odbor, kao i organi upravljanja u zavisnim društvima, vode računa o primeni usvojenih principa kod odlučivanja o konkretnim pitanjima iz domena svojih nadležnosti u svim oblastima poslovanja Kompanije.

Politike i procedure kojima se obezbeđuje da se prilikom donošenja poslovnih odluka uzimaju u obzir interesi stakeholder-a sadržane su i u Poslovnoj politici, koja je odmah po usvajanju od strane Nadzornog odbora, dostupna javnosti putem internet stranice Kompanije.

Praksa korporativnog upravljanja obezbeđuje ravnopravan tretman akcionara u pogledu ostvarivanja njihovih prava predviđenih zakonom i Statutom. Nadzorni i Izvršni odbor obezbeđuju visok nivo javnosti i transparentnosti, kao i da putem internet stranice budu dostupne sve potrebne informacije, dokumentacija, materijali i poslovni rezultati potrebni za donošenje odluka skupštine i ostvarivanje uloge zainteresovanih strana u korporativnom upravljanju.

Pravna i organizaciona podrška organima upravljanja u obavljanju njihovih funkcija, praćenje i razvijanje politike i prakse korporativnog upravljanja, staranje o pravima akcionara, razvoj odnosa sa investitorima i ostalim nosiocima interesa u društvu, uspostavljanje efikasne interne komunikacije između organa Kompanije, obezbeđena je kroz funkciju sekretara društva.

Funkcija internog nadzora obezbeđena je kroz rad posebne i nezavisne Službe unutrašnjeg nadzora poslovanja i kroz rad Komisije za reviziju Nadzornog odbora, koja vrši nadzor nad unutrašnjim nadzorom poslovanja.

Nadzorni odbor tokom godine kontinuirano prati primenu usvojenih principa korporativnog upravljanja i usklađenost ponašanja i delovanja u skladu sa usvojenim principima svih učesnika korporativnog upravljanja i preduzima potrebne aktivnosti na predupređenju nastupanja potencijalnih neusaglašenosti.

PODACI O UPRAVI DRUŠTVA

1. Članovi Nadzornog odbora

Ime, prezime i prebivalište	Obrazovanje, sadašnje zaposlenje, članstvo u nadzornim odborima drugih društava	Broj i % akcija koje poseduje na dan 31.12.2022.
Dragoljub Vukadinović Gornji Milanovac	Dipl. ing. tehnologije Predsednik Metalac Grupe	114.344 5,6 %
Prof. dr Dragan Đuričin Beograd	Doktor ekonomskih nauka Redovni profesor Ekonomskog fakulteta u Beogradu	/
Prof. dr Goran Pitić Beograd	Doktor ekonomskih nauka Redovni profesor i predsednik Saveta FEFA	/
Prof. dr Goran Petković Beograd	Doktor ekonomskih nauka Redovni profesor Ekonomskog fakulteta u Beogradu	/
Prof. dr Dragan Lončar Beograd	Doktor ekonomskih nauka Redovni profesor Ekonomskog fakulteta u Beogradu	/

2. Članovi Izvršnog odbora

Ime, prezime i prebivalište	Obrazovanje, sadašnje zaposlenje, članstvo u nadzornim odborima drugih društava	Broj i % akcija koje poseduje na dan 31.12.2022.
Radmila Trifunović Gornji Milanovac	Dipl. ekonomista Generalni direktor i Izvršni direktor za finansijske poslove i poslovnu logistiku	3.000 0,14%
Biljana Cvetić Gornji Milanovac	Dipl. pravnik Izvršni direktor za ljudske resurse, pravo i bezbednost na radu	2.808 0,14%
Vojin Vukadinović Gornji Milanovac	Dipl. ing. elektrotehnike Izvršni direktor za razvoj digitalne komunikacije, IT i marketing	14.022 0,68%
Veljko Vukadinović Gornji Milanovac	Dipl. ing. tehnologije Izvršni direktor za segment proizvodnje – organizaciju, planiranje i produktivnost	15.922 0,78%
Marina Jevtić Gornji Milanovac	Dipl. ekonomista Izvršni direktor za prodaju i nabavku	980 0,05%

PRISTUP DRUŠTVENOJ ODGOVORNOSTI

U osnovi strategije Metalca a.d. je održivi razvoj Kompanije kroz balansirano ispunjenje ekonomskih, socijalnih i ekoloških ciljeva. To je eksplicitno sadržano u svim strateškim dokumentima – od Kodeksa poslovne etike i Kodeksa korporativnog upravljanja, do Strategije razvoja, odluka Fondacije „Metalac“, dokumenata IMS, odluka organa upravljanja Kompanijom.

U 2022. godini u Kompaniji Metalac je sproveden redovan eksterni audit za proveru funkcionisanja integrisanog sistema kvaliteta ISO 9001:2015 i ISO 14001:2015 u IMS koji je obavljen od strane TMS CEE d.o.o. Takođe, u prvoj polovini godine, u Metalac a.d. i ZD obavljena je redovna interna provera.

Izveštaji po svim auditima su dobili visoke ocene, tako da je Kompanija Metalac u proveranim oblastima pokazala visok nivo društvene odgovornosti.

Merenje emisije štetnih i opasnih materija vrši se tokom cele godine u skladu sa važećim zakonskim i drugim propisima. Sva merenja su pokazala da su proveravani parametri u dozvoljenim granicama.

U 2022. godini za troškove merenja emisije štetnih i opasnih materija i zbrinjavanje opasnog i neopasnog otpada utrošeno je oko 94 hiljade eura.

Kompanija Metalac godišnje izdava za skoro 1 milion eura za ekološke projekte, edukacije zaposlenih, pospešivanje nataliteta, za rekreaciju i odmor radnika, razvoj sporta u Gornjem Milanovcu, kulturu i infrastrukturu lokalne zajednice i druge vidove društveno odgovornog poslovanja. Poslovna etika i transparentnost, briga za ljude i poštovanje ljudskih prava, kvalitet proizvoda i usluge, briga za životnu sredinu i društvenu zajednicu, jačaju korporativnu reputaciju i odnose sa internim i eksternim korisnicima i akcionarima.

Fondacija Metalac u šesnaest godina postojanja u akcijama »Za budućnost rastemo zajedno«, sa oko 1 milion eura, nagrađeno je više od 900 beba. Poslednjih sedam godina podsticaj natalitetu je iskazan i povećanjem novčanih nagrada na 1000 eura za prvo, 2 000 za drugo, 3.000 za treće i tako redom.

Zahvaljujući pomoći kompanije Metalac i 2022. godine deca u predškolskim ustanovama su dobila novogodišnje paketiće.

Kompanija je ostala dosledna ulaganju i podršci razvoju sporta. U okviru klubova Sportskog društva „Metalac“ takmiči se više od 600 sportista, pored njih u ovim sportskim klubovima trenira veliki broj osnovaca i srednjoškolaca, što je više od polovine svih sportista u opštini Gornji Milanovac. Kompanija je donator Fudbalskom klubu „Metalac“, Klubu malog fudbala „Kolorado“, Kuglaškom klubu „Metalac- Inox“, Šahovskom klubu „Metalac-Takovo“, Muškom odbojkaškom klubu „Metalac-Takovo“, Ženskom rukometnom klubu „Metalac-Gornji Milanovac“, Rukometnom klubu „Omladinac“. U 2012. godini završena je izgradnja modernog evropskog stadiona sa 4.500 mesta, za potrebe sportista i svih građana Gornjeg Milanovca i Fudbalskog kluba „Metalac“.

Politika Kompanije u oblasti kvaliteta i zaštite životne sredine obezbeđuje očuvanje životne sredine kroz proizvodnju zdravih proizvoda, podizanje ekonomičnosti u potrošnji materijala, energije i drugih prirodnih resursa, smanjenje štetnog otpada, poštovanje zakonskih zahteva i propisa primenljivih na proizvode, životnu sredinu i druge segmente poslovanja. Politika zaštite životne sredine obezbeđuje i internu i eksternu komunikaciju sa zaposlenima i svim zainteresovanim stranama, uvećanje kapitala, zaposlenima sigurnost i bezbednost na radu i rast standarda, a okruženju dobrog komšiju i koliko je moguće, pomagača u društvenim potrebama i aktivnostima.

Kompanija Metalac tako potvrđuje zašto već godinama ima reputaciju društveno odgovorne i, nadasve, jedne od najzdravijih Kompanija u Srbiji.

ZAVISNA DRUŠTVA

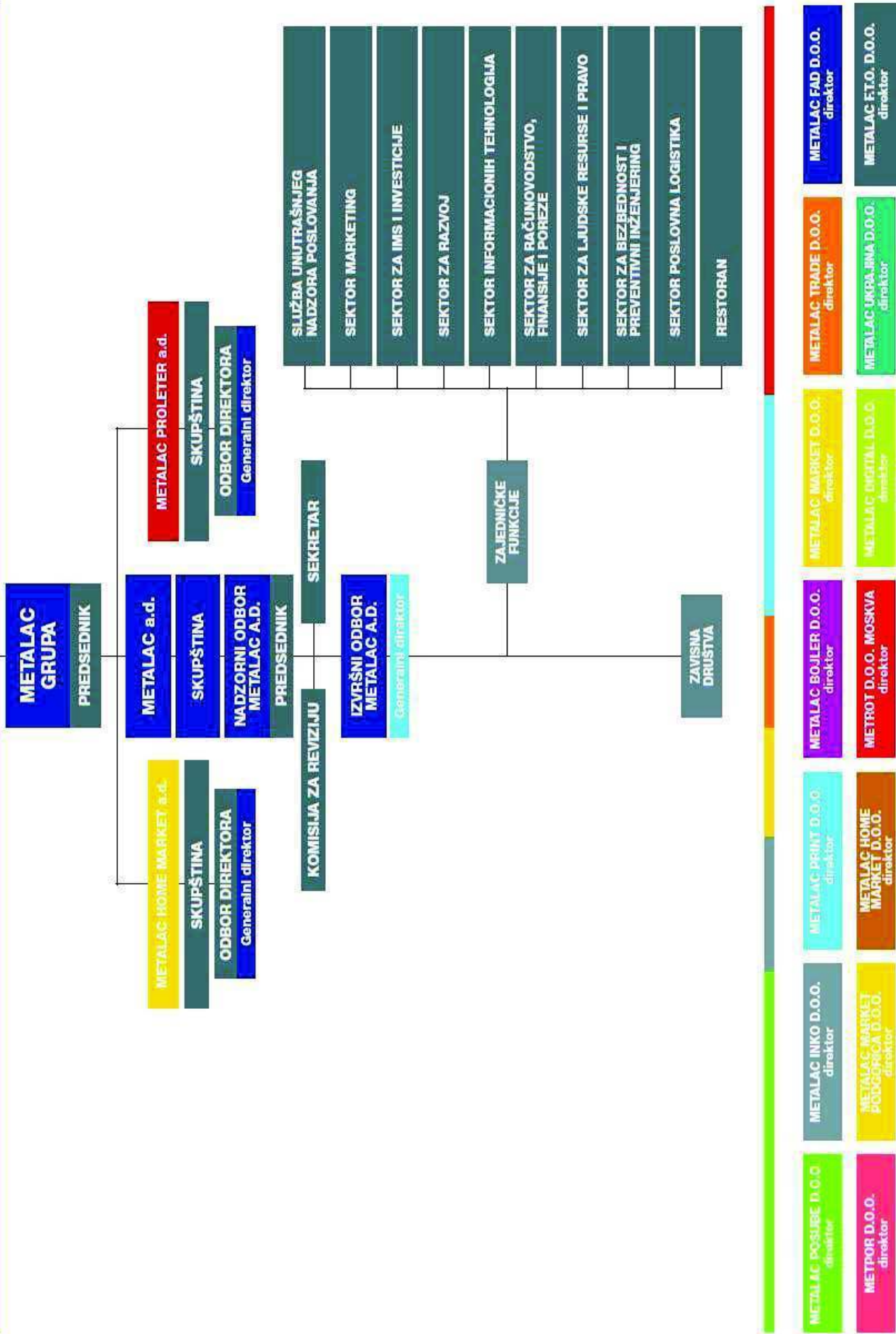
Metalac a.d. je od 31. maja 2012. godine sa svojim zavisnim društvima po osnovu povezanosti kapitalom, organozovan u »Metalac Grupu«.

»Metalac Grupu« čini ukupno 17 privrednih društava i to Metalac a.d. kao kontrolno društvo i 16 zavisnih društava, od kojih 12 posluju sa sedištem u Republici Srbiji, a preostala 4 posluju na inostranim tržištima.

Metalac a.d. ima sledeće učešće u osnovnom kapitalu zavisnih društava:

- Metalac Posuđe d.o.o. Gornji Milanovac	100%
- Metalac Print d.o.o. Gornji Milanovac	100%
- Metalac Inko d.o.o. Gornji Milanovac	100%
- Metalac Bojler d.o.o. Gornji Milanovac	100%
- Metalac FAD d.o.o. Gornji Milanovac	100%
- Metalac Market d.o.o. Gornji Milanovac	100%
- Metalac Trade d.o.o. Gornji Milanovac	100%
- Metpor d.o.o. Novi Beograd	100%
- Metalac Digital d.o.o. Gornji Milanovac	100%
- Metalac FTO d.o.o. Gornji Milanovac	100%
- Metrot d.o.o. Moskva	100%
- Metalac Market Podgorica d.o.o. Podgorica	100%
- Metalac Home Market d.o.o. Zagreb	100%
- Metalac Ukrajina d.o.o. Kijev	100%
- Metalac Home Market a.d. Novi Sad	82,36%
- Metalac Proleter a.d. Gornji Milanovac	64,55%

METALAC GRUPA



LJUDSKI RESURSI

Metalac Grupa je poslovnu 2022. godinu završila sa ukupno 2.121 zaposlenih, što je nepunih 3% manje u odnosu na 31.12.2021. godine i 2% manje u odnosu na broj zaposlenih na dan 30.09.2022. godine. Od ukupnog broja zaposlenih, proizvodna društva su u radnom odnosu imala 1.013, a trgovačka društva 829 zaposlenih.

Metalac a.d. i zavisna društva u okviru Holdinga 31.12.2022. godine imala su ukupno 1.653 zaposlenih, 1% manje u odnosu na isti dan prethodne godine i 2% manje u odnosu na broj zaposlenih na dan 30.09.2021. godine.

Strukturu zaposlenih na nivou holdinga čini 34% režijskih radnika, 36% radnika u normi i 30% radnika „u vremenu”.

Proizvodna društva su broj zaposlenih smanjila za 9% ili za 101 zaposlenog u odnosu na isti dan prethodne godine (od kojih je 25 zaposlenih iz skladišta proizvodnih društava prešlo u Sektor logistike Metalca a.d.). Najveće smanjenje za 11%, postigli su Metalac Bojler i Metalac Posuđe koje ima 77 zaposlenih manje u odnosu na 31.12.2021. (od kojih je 23 prešlo u Sektor logistike).

Od ukupnog broja zaposlenih u proizvodnim društvima, 58% su radnici u normi, 25% je režijskih radnika i 17% radnika „u vremenu”. U odnosu na isti dan prethodne godine broj radnika u režiji i u normi je manji za 10%, a broj radnika u vremenu je manji za 6%.

Domaća trgovačka društva su na dan 31.12.2022. godine imala ukupno 756 zaposlenih, 4% ili 30 zaposlenih manje u odnosu na 2021. godinu, od kojih je 27 prešlo u logistiku.

Ino trgovačka društva su imala 73 zaposlenih, jednog više u odnosu na 31.12.2021. godine.

U kvalifikacionoj strukturi preovlađuju zaposleni sa srednjim nivoom kvalifikacije, koji čine 72% ukupnog broja zaposlenih u okviru Metalac Grupe. Zaposlenih sa visokim obrazovanjem je 228 ili 10% ukupnog broja zaposlenih. Najzastupljeniji u strukturi VSS zanimanja su dipl. ekonomisti sa 50%, zatim dipl. inženjeri mašinstva 19% i dipl. inženjeri tehnologije 5%.

U polnoj strukturi zaposlenih u 2022. godini se učešće žena povećalo za 1% i one sada čine 54% zaposlenih. Prosečna dužina radnog odnosa zaposlenih (bez ino društava) je 14 godina. Najviši prosek godina staža kod poslodavca imaju zaposleni Metalac FAD-a (21 godina), a najmanji prosek zaposleni Metalac Proletera i Metalac Inka (8 godina).

U 2022. godini u obuke je uloženo 9,8 miliona dinara, 47% više nego u prethodnoj godini. Najveći udeo od 84% u troškovima obuke ima Metalac a.d. čiji su troškovi obuka dvostruko veći nego prethodne godine. U okviru holdinga realizovano je 84 eksternih i internih obuka, 17% više nego 2021. godine, za ukupno 2.590 polaznika, 23% više nego 2021. Ostvareno je ukupno 1.490 dana obuke, a prosečno trajanje obuke po zaposlenom je 7 časova, što je na nivou prethodne godine.

U 2022. godini anketa istraživanja zadovoljstva zaposlenih sprovedena je u Metalac Printu i u Metalac Posuđu (ponovljena anketa), u okviru koje je mereno zadovoljstvo zaposlenih po 19 aspekata posla, gde je prosečna ocena zadovoljstva u oba društva 3,9. U Metalac Bojleru i Metalac FAD-u anketa je sprovedena u 2021. godini, gde je prosečna ocena zadovoljstva nešto niža (3,3 i 3,4).

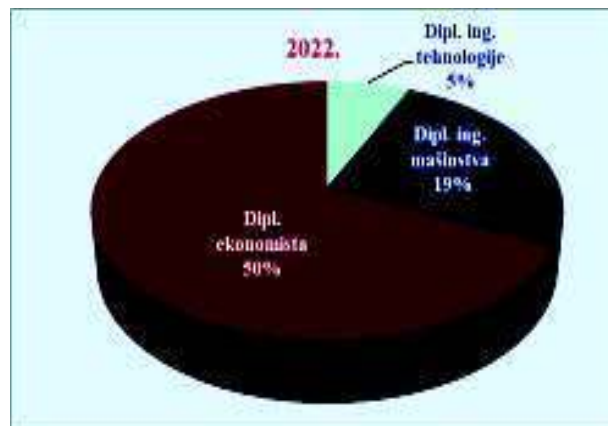
Bruto zarade domaćih društava u ukupnom prihodu učestvuju sa 12%, a kod ino društava sa 8% što je na nivou prethodne godine. Najveće učešće zarada u prihodu kod proizvodnih društava imaju Metalac Posuđe i Metalac FAD 20%, a najmanje kod trgovačkih društava Metalac Trade 6% i Metalac Marke

1. BROJ ZAPOSLENIH

METALAC GRUPA														
DRUŠTVO	%	%	31.XII	REŽIJA	NORMA	VREME	30.IX	REŽIJA	NORMA	VREME	31.XII	REŽIJA	NORMA	VREME
	XII/IX 2022.	XII/XII 2022-21.	2022.				2022.				2021.			
Metalac a.d.	102	142	248	203	-	45	242	220	-	22	175	163	-	12
Metalac Posuđe	96	89	650	141	368	141	676	147	382	147	727	165	408	154
Metalac Print	96	93	70	24	40	6	73	26	45	2	75	25	47	3
Metalac Inko	98	96	99	23	66	10	101	25	66	10	103	24	70	9
Metalac Bojler	97	89	89	27	56	6	92	28	57	7	100	29	64	7
Metalac FAD	103	96	105	43	58	4	102	43	55	4	109	43	62	4
Metalac Market	98	107	337	49	-	288	343	58	-	285	316	47	-	269
Metalac Trade	100	57	16	16	-	-	16	16	-	-	28	28	-	-
Metalac Digital	100	100	6	6	-	-	6	6	-	-	6	6	-	-
Metalac FTO	100	107	31	31	-	-	31	31	-	-	29	29	-	-
Metpor	100	100	2	2	-	-	2	2	-	-	2	2	-	-
HOLDING	98	99	1653	565	588	500	1684	602	605	477	1670	561	651	458
Metalac Home Market	71	11	5	5	-	-	7	7	-	-	46	46	-	-
Metalac Proleter	98	101	390	112	-	278	397	112	-	285	388	106	-	282
Metrot	100	100	17	17	-	-	17	17	-	-	17	17	-	-
M. H. Market Zg	100	80	4	4	-	-	4	2	-	2	5	5	-	-
Metalac Market Pg	102	104	49	9	-	40	48	48	-	-	47	10	-	37
Metalac Ukrajina	100	100	3	1	-	2	3	3	-	-	3	3	-	-
GRUPA	98	97	2121	713	588	820	2160	791	605	764	2176	748	651	777



2. KVALIFIKACIONA STRUKTURA



SEGMENT FINANSIJSKOG POSLOVANJA

ANALIZA KONSOLIDOVANIH FINANSIJSKIH IZVEŠTAJA

Finansijski izveštaji za 2022. godinu sastavljeni su u skladu sa zakonskom i profesionalnom regulativom. Okvir za sastavljanje finansijskih izveštaja je Zakon o računovodstvu koji je donet u oktobru 2019. (Sl. Glasnik 73/19) godine i počeo sa primenom od 01.01.2021. godine, Pravilnik o računovodstvu i računovodstvenim politikama koji je donet i stupio na snagu 25. februara 2022. godine, kao i međunarodni računovodstveni standardi, odnosno međunarodni standardi finansijskog izveštavanja. Prilikom sastavljanja finansijskih izveštaja posebno se adekvatnim i veoma opreznim metodama procenjivala svaka pozicija imovine ili obaveza.

BILANS USPEHA: Metalac Grupa je poslovnu 2022. godinu završila sa **ukupnim konsolidovanim prihodom** u iznosu od 122 miliona eura što je 13% više u odnosu na prošlu godinu i 10% više u odnosu na planiranih 111 miliona eura. Ostvaren **poslovni prihod** u 2022. godini ima rast od 12% u odnosu na 2021. godinu i 8% u odnosu na plan. Učešće prihoda od prodaje proizvoda u poslovnom prihodu je nepromenjeno za posmatrani period i iznosi 42%, a učešće prihoda od prodaje robe je imalo blagi rast, sa 52% u 2021. na 54% u 2022. godini (prosečna ostvarena RUC iznosi 17% za obe godine). **Prodaja na domaćem tržištu** je imala značajniji rast od 16% u odnosu na 2021. godinu, dok je **ino prodaja** rasla sporije, 5%. **Povećanje vrednosti zaliha učinaka** u 2022. godini je, najvećim delom, posledica širenja maloprodajne mreže Metalac Marketa, ali i povećanja vrednosti poluproizvoda kod proizvodnih društava zbog rasta cena sirovina. **Ostali poslovni prihodi** u 2022. godini su značajno manji jer je manja i državna pomoć koja je u 2021. iznosila 850 hiljada eura (u 2022. je bila 85 hiljada eura). **Poslovni rashodi** u 2022. su za 1 procentni poen rasli brže od poslovnih prihoda, veći su od prošlogodišnje vrednosti za 13%, a u odnosu na planirane poslovne rashode za 9%. U strukturi, najveći uticaj na rast poslovnih rashoda je imala **NV prodate robe** kao posledica višestrukog povećanja cena robe u nabavci. Uvećani **trošak materijala i energije** je direktna posledica rasta cena sirovina i energenata i pored toga što je proizvodnja u 2022. preradila 1,000 tona manje materijala, pre svega lima. **Trošak zarada** je u 2022. veći za 3,2 miliona eura zbog linearnog povećanja u toku godine (dva puta po 5%), zbog usklađivanja zarada sa novom minimalnom cenom rada i zbog selektivnog povećanja zarada na ključnim radnim mestima. Ostvarena **konsolidovana poslovna dobit (EBIT)** je manja u odnosu na prošlu godinu za 7%, a 6% ispod plana. **Konsolidovana bruto dobit (EBT)** je veća za 4% u odnosu na isti period prošle godine, dok je u odnosu na plan veća za 2%.

BILANS STANJA: Poslovanje u 2022. godini u okviru Metalac Grupe uslovalo je i promene strukture imovine i izvora finansiranja u odnosu na 2021. godinu. **Konsolidovana imovina** Grupe je veća u odnosu na kraj prethodne godine za 12%. Ravnomeran rast su imale i stalna i obrtna imovina. Na povećanje vrednosti **stalne imovine** su uticala značajna ulaganja u objekte i opremu (Pojedinačno, najveća investicija je nabavka i ugradnja krovne solarne elektrane – na poziciji oprema u pripremi, koja je do sada koštala oko 2,2 miliona eura sa očekivanjem da će uticati na smanjenje troška električne energije na nivou Grupe oko 15%. Pun efekat se može očekivati od 2023. godine.) U okviru **obrtne imovine**, najveći uticaj na rast su imale **zalihe**, koje su vrednosno veće za 4,5 miliona eura, pre svega kao posledica povećanja cena u nabavci. U strukturi, najveće je učešće robe 46%, materijala 22% i gotovih proizvoda 20%. U strukturi **izvora finansiranja**, smanjeno je, ali je i dalje značajno, učešće sopstvenih izvora finansiranja sa 64% u 2021. na 60% u 2022. godini. Najveći uticaj na rast obaveza ima **finansijsko zaduženje** kod banaka tokom 2022. godine (+5,7 miliona eura, za finansiranje investicionih aktivnosti). I pored dodatnog zaduženja, **neto finansijski dug** u 2022. godini iznosi 3 miliona eura (ako u gotovinu uključimo i oročeni depozit).

TOKOVI GOTOVINE: Grupa je završila 2022. godinu sa gotovinom koja iznosi 6,8 miliona eura, što je za 1,4 miliona eura više u odnosu godinu pre. U delu **poslovnih aktivnosti**, Grupa je ostvarila neto priliv gotovine u iznosu od 6 miliona eura kao rezultat značajno bolje naplate potraživanja od kupaca i pored većih odliva za isplate zarada i plaćanja dobavljačima. U delu **investicionih aktivnosti**, ostvaren je neto odliv gotovine u iznosu od 7,7 miliona eura za ugradnju solarne elektrane, nabavku opreme, modernizaciju i adaptaciju građevinskih objekata, zamenu voznog parka. U segmentu **aktivnosti finansiranja**, Grupa je

ostvarila neto priliv od 3 miliona eura, kroz dodatno zaduženje kod banaka, uz istovremenu isplatu dve dividende akcionarima (za 2021. i 2022.).

FINANSIJSKI POKAZATELJI: kompleksna ocena finansijskog statusa i zarađivačke sposobnosti Kompanije, sagledava se analizom niza finansijskih pokazatelja i to: likvidnosti, poslovne aktivnosti, profitabilnosti, zaduženosti i investiranja.

Pokazatelji likvidnosti Kompanije pokazuju sposobnost kompanije da bezuslovno i na vreme plaća dospele obaveze, uz održavanje potrebnog obima i strukture obrtnih sredstava i očuvanje dobrog kreditnog boniteta, a uslovljena je brzinom pretvaranja imobilisanih sredstava u novac.

Koeficijenti poslovne aktivnosti Kompanije pokazuju efikasnost u upravljanju imovinom u delu potraživanja, zaliha materijala, robe i proizvoda. Takva cirkulacija obrtne imovine utiče na kraće angažovanje gotovine u poslovnom ciklusu kao glavne determinante likvidnosti.

Kako je stopa **profitabilnosti** sopstvenog kapitala viša od stope profitabilnosti imovine, to se Kompaniji više isplati da se koristi tuđim, umesto sopstvenim kapitalom.

Pokazatelji finansijske strukture pokazuju strukturu kapitala (sopstveni i tuđi) i način na koji Kompanija finansira svoju imovinu, ali to je i pokazatelj u kojoj meri Kompanija je sposobna da vraća pozajmljena sredstva. Stepem zaduženosti je pod kontrolom i redovno se prati, a pozajmljena sredstva se koriste na pravi način i rezultiraju dobrom stopom povrata na imovinu.

Pokazatelji tržišne vrednosti (investiranja) Kompanije daju nam uveravanje da Kompanija ima potencijal za dalje investiranje i ulaganje u akcije.

METALAC A.D.
KONSOLIDOVANI BILANS USPEHA

U hiljadama dinara

	31.12.2022.	31.12.2021.	%
POSLOVNI PRIHODI	13 938 260	12 432 044	112,12
Prihod od prodaje na domaćem tržištu	2 841 404	2 475 240	114,79
Prihod od prodaje na inostranom tržištu	2 996 154	2 854 319	104,97
Prihod od prodaje proizvoda	5 837 558	5 329 559	109,53
Prihod od prodaje robe -domaće	7 224 343	6 198 581	116,55
Prihodi od prodaje robe - ino	350 201	334 376	104,73
Prihodi od aktiviranja učinaka	52 451	27 041	193,97
Povećanje vrednosti zaliha	249 110	145 714	170,96
Ostali poslovni prihodi	222 528	391 513	56,84
Prihodi od usklađivanja vrednosti imovine	2 069	5 260	39,33
POSLOVNI RASHODI	13 225 776	11 666 983	113,36
Nabavna vrednost prodate robe	6 281 710	5 423 814	115,82
Troškovi materijala i energije	2 734 582	2 468 624	110,77
Troškovi zarada, naknada zarada i ostali lični rashodi	2 867 966	2 494 527	114,97
Troškovi amortizacije	439 177	416 304	105,49
Ostala dugoročna rezervisanja	105 442	98 416	107,14
Ostali poslovni rashodi	779 782	738 272	105,62
Rashodi od usklađivanja vrednosti imovine	17 117	27 026	63,34
EBIT	712 484	765 061	93,13
FINANSIJSKI PRIHODI	291 668	172 546	169,04
FINANSIJSKI RASHODI	211 580	75 297	280,99
OSTALI PRIHODI	145 450	91 501	158,96
OSTALI RASHODI	206 529	250 485	82,45
EBT	731 493	703 326	104,00
POREZ NA DOBITAK	(115 210)	(107 958)	106,72
Poreski rashod perioda	(114 288)	(116 313)	98,26
Odloženi poreski prihod (rashod) perioda	(922)	8 355	
NETO REZULTAT	616 283	595 368	103,51

METALAC A.D.
KONSOLIDOVANI BILANS USPEHA

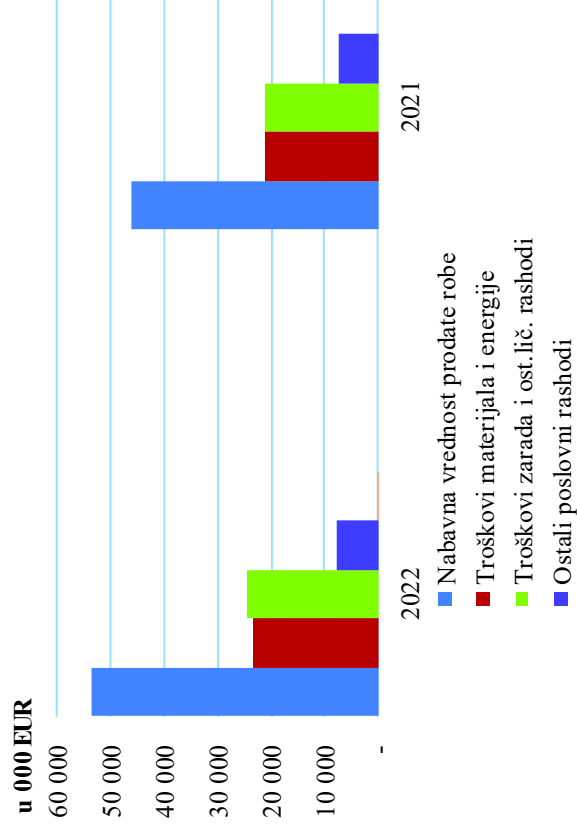
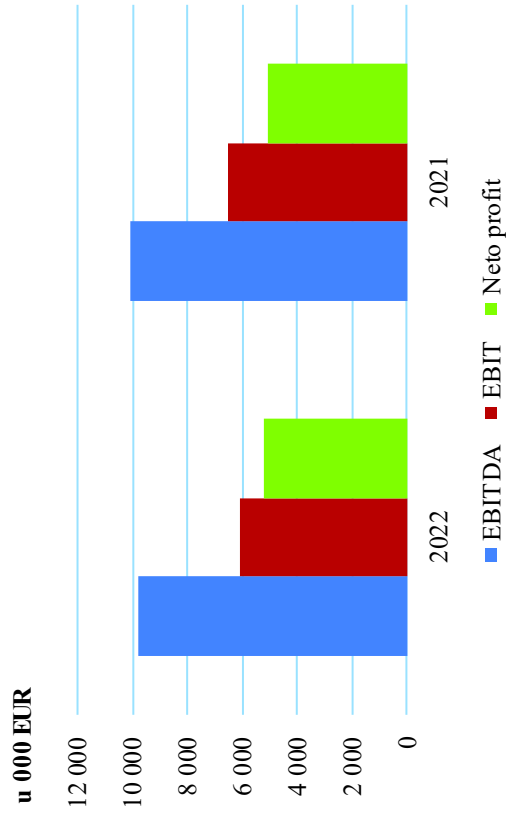
U EUR*

	31.12.2022.	31.12.2021.	%
POSLOVNI PRIHODI	118 522 619	105 714 660	112,12
Prihod od prodaje na domaćem tržištu	24 161 599	21 047 959	114,79
Prihod od prodaje na ino tržištu	25 477 500	24 271 420	104,97
Prihod od prodaje proizvoda	49 639 099	45 319 379	109,53
Prihod od prodaje robe - domaće	61 431 488	52 709 022	116,55
Prihodi od prodaje robe - ino	2 977 900	2 843 333	104,73
Prihodi od aktiviranja učinaka	446 012	229 940	193,97
Povećanje vrednosti zaliha	2 118 282	1 239 065	170,96
Ostali poslovni prihodi	1 892 245	3 329 192	56,84
Prihodi od usklađivanja vrednosti imovine	17 594	44 728	39,33
POSLOVNI RASHODI	112 464 082	99 209 039	113,36
Nabavna vrednost prodane robe	53 415 901	46 120 867	115,82
Troškovi materijala i energije	23 253 248	20 991 701	110,77
Troškovi zarada, naknada zarada i ostali lični rashodi	24 387 466	21 211 964	114,97
Troškovi amortizacije	3 734 498	3 540 000	105,49
Ostala dugoročna rezervisanja	896 616	836 871	107,14
Ostali poslovni rashodi	6 630 799	6 277 823	105,62
Rashodi od usklađivanja vrednosti imovine	145 553	229 813	63,34
EBIT	6 058 537	6 505 621	93,13
FINANSIJSKI PRIHODI	2 480 170	1 467 228	169,04
FINANSIJSKI RASHODI	1 799 150	640 281	280,99
OSTALI PRIHODI	1 236 820	778 070	158,96
OSTALI RASHODI	1 756 199	2 129 974	82,45
EBT	6 220 179	5 980 663	104,00
POREZ NA DOBITAK	(979 677)	(918 010)	106,72
Poreski rashod perioda	(971 837)	(989 056)	98,26
Odloženi poreski prihod (rashod) perioda	(7 840)	71 046	
NETO REZULTAT	5 240 502	5 062 653	103,51

* prosečan kurs EUR-a za 2022. i 2021. 117,6 din/eur

Metalac a.d. - Konsolidovani bilans uspeha 31.12.2022. godine

Bilans uspeha 000 EUR	2022*	2021**
Poslovni prihodi	118 523	105 715
Prihodi od prodaje	114 048	100 872
Prihodi od prodaje na dom. tržištu	85 593	73 757
Prihodi od prodaje na ino tržištu	28 455	27 115
Ostali poslovni prihodi	4 475	4 843
Poslovni rashodi	108 729	95 670
Nabavna vrednost prodate robe	53 416	46 121
Troškovi materijala i energije	23 253	20 992
Troškovi zarada i ost.lič.rashodi	24 387	21 212
Ostali poslovni rashodi	7 673	7 345
EBITDA	9 794	10 045
<i>EBITDA marža</i>	8,26%	9,50%
Troškovi amortizacije	3 735	3 540
EBIT	6 059	6 505
<i>EBIT marža</i>	5,11%	6,15%
Finansijski rezultat, neto	681	827
Ostali rezultat, neto	(519)	(1 352)
EBT	6 221	5 980
<i>EBT marža</i>	4,65%	4,59%
Neto profit	5 241	5 063
<i>Profita marža</i>	3,89%	3,77%



*prosečan kurs za 2022. i 2021. je 117,6 rsd/eur

METALAC A.D.
KONSOLIDOVANI BILANS STANJA

	U hiljadama dinara		
	31.12.2022.	31.12.2021.	%
AKTIVA			
Stalna imovina	3 987 835	3 541 125	112,61
Nematerijalna ulaganja	51 600	43 995	117,28
Zemljiste i građevinski objekti	1 679 626	1 622 324	103,53
Postrojenja i oprema	1 238 643	1 104 919	112,10
Investicione nekretnine	268 150	273 786	97,94
Nekretnine i oprema uzete na lizing	238 204	269 877	88,26
Nekretnine i oprema u pripremi	345 719	57 529	600,95
Ulaganje na tuđim nekretninama	4 990	9 934	50,23
Učešća u kapitalu ostalih pravnih lica	6 248	12 884	48,49
Otkupljene sopstvene akcije	145 646	139 030	104,76
Ostala dugoročna potraživanja	9 009	6 847	131,58
Obrtna imovina	6 582 217	5 883 127	111,88
Zalihe	3 649 662	3 116 917	117,09
Potraživanja iz prodaje	1 125 976	1 190 048	94,62
Potraživanja za više plaćen porez na dobitak	30 592	27 273	112,17
Kratkorocni finansijski plasmani	868 073	798 961	108,65
Gotovinski ekvivalenti i gotovina	800 078	636 799	125,64
Porez na dodatu vrednost i aktivna vremenska razgraničenja	107 835	113 130	95,32
Odložene poreska sredstva	14 725	13 189	111,65
UKUPNA AKTIVA	10 584 777	9 437 441	112,16
PASIVA			
Kapital	6 315 364	6 005 286	105,16
Akcijski kapital	2 448 000	2 448 000	100,00
Ostali kapital	33 899	33 899	100,00
Emisiona premija	(35 295)	(34 634)	101,91
Rezerve	179 257	179 257	100,00
Translacione rezerve	470	15 986	2,94
Nerealizovani dobitci po osnovu hartija od vrednosti	2 124	8 761	24,24
Aktuarski dobitci (gubici)	(77 152)	(73 836)	104,49
Neraspoređeni dobitak	3 494 427	3 185 155	109,71
Kapital koji pripada većinskim vlasnicima	6 045 730	5 762 587	104,91
Manjinski interes	269 634	242 699	111,10
Dugoročna rezervisanja i obaveze	1 317 672	809 739	162,73
Dugoročna rezervisanja	424 552	379 360	111,91
Dugoročni krediti	727 475	217 154	335,00
Obaveze po osnovu lizinga	165 026	203 285	81,18
Ostale dugorocne obaveze	619	9 940	6,23
Kratkoročne obaveze	2 951 741	2 622 416	112,56
Kratkoročne finansijske obaveze	667 298	514 158	129,78
Obaveze iz poslovanja	1 515 169	1 265 204	119,76
Ostale kratkoročne obaveze	521 484	669 593	77,88
Obaveze po osnovu PDV i ostalih javnih prihoda i PVR	216 035	138 178	156,34
Obaveze po osnovu poreza na dobitak	31 755	35 283	90,00
UKUPNA PASIVA	10 584 777	9 437 441	112,16
Vanbilansna aktiva i pasiva	295 698	300 029	98,56

METALAC A.D.
KONSOLIDOVANI BILANS STANJA

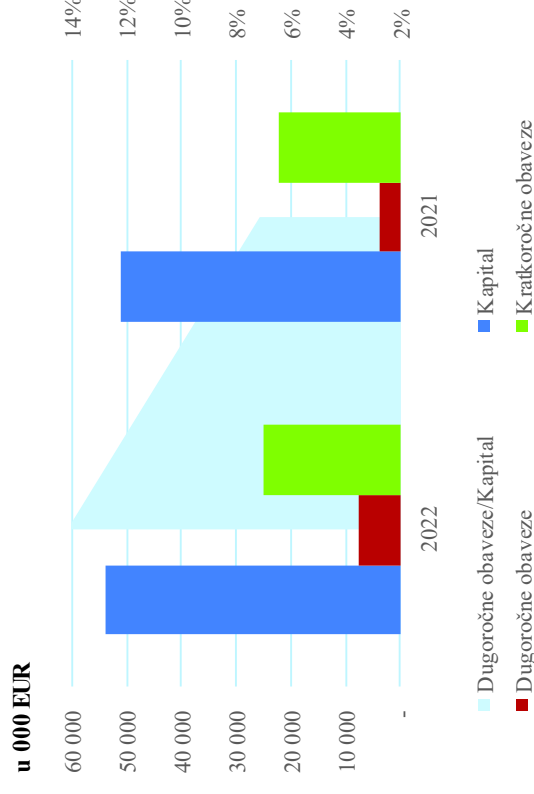
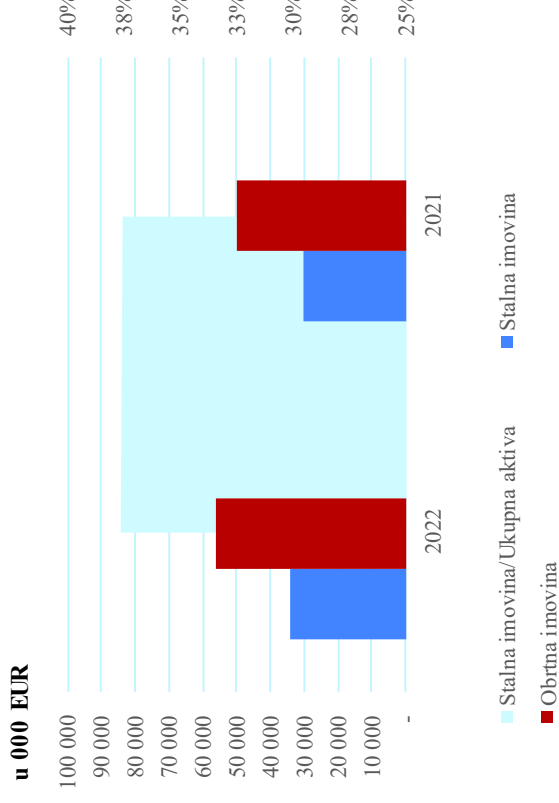
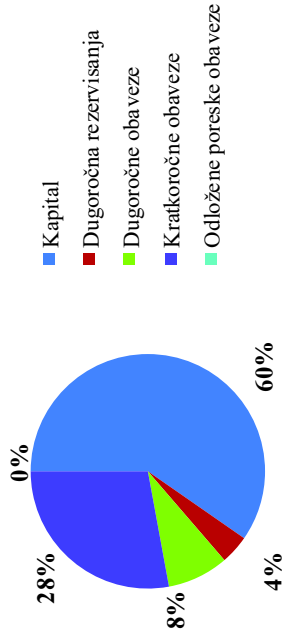
	U EUR*		
	31.12.2022.	31.12.2021.	%
AKTIVA			
Stalna imovina	33 996 888	30 111 606	112,90
Nematerijalna ulaganja	439 898	374 111	117,58
Zemljište i građevinski objekti	14 319 062	13 795 274	103,80
Postrojenja i oprema	10 559 616	9 395 566	112,39
Investicione nekretnine	2 286 019	2 328 110	98,19
Nekretnine i oprema uzete na lizing	2 030 725	2 294 874	88,49
Nekretnine i oprema u pripremi	2 947 306	489 188	602,49
Ulaganje na tuđim nekretninama	42 540	84 471	50,36
Učešća u kapitalu ostalih pravnih lica	53 265	109 562	48,62
Otkupljene sopstvene akcije	1 241 654	1 182 228	105,03
Ostala dugoročna potraživanja	76 803	58 222	131,91
Obrtna imovina	56 114 373	50 026 588	112,17
Zalihe	31 113 913	26 504 393	117,39
Potraživanja iz prodaje	9 599 113	10 119 454	94,86
Potraživanja za više plaćen porez na dobitak	260 801	231 911	112,46
Kratkorocni finansijski plasmani	7 400 452	6 793 884	108,93
Gotovinski ekvivalenti i gotovina	6 820 784	5 414 954	125,96
Porez na dodatu vrednost i aktivna vremenska razgraničenja	919 309	961 992	95,56
Odložena poreska sredstva	125 541	112 153	111,94
UKUPNA AKTIVA	90 236 803	80 250 348	112,44
PASIVA			
Kapital	53 839 420	51 065 356	105,43
Akcijski kapital	20 869 565	20 816 326	100,26
Ostali kapital	288 994	288 257	100,26
Emisiona premija	(300 895)	(294 509)	102,17
Rezerve	1 528 193	1 524 292	100,26
Translacione rezerve	4 007	135 932	2,95
Nerealizovani dobitci po osnovu hartija od vrednosti	18 107	74 496	24,31
Aktuarski dobitci (gubici)	(657 732)	(627 854)	104,76
Neraspoređeni dobitak	29 790 512	27 084 649	109,99
Kapital koji pripada vecinskim vlasnicima	51 540 750	49 001 589	105,18
Manjinski interes	2 298 670	2 063 767	111,38
Dugoročna rezervisanja i obaveze	11 233 350	6 885 535	163,14
Dugoročna rezervisanja	3 619 369	3 225 851	112,20
Dugoročni krediti	6 201 833	1 846 547	335,86
Obaveze po osnovu lizinga	1 406 871	1 728 616	81,39
Ostale dugoročne obaveze	5 277	84 521	6,24
Kratkoročne obaveze	25 164 032	22 299 460	112,85
Kratkoročne finansijske obaveze	5 688 815	4 372 094	130,12
Obaveze iz poslovanja	12 917 042	10 758 538	120,06
Ostale kratkoročne obaveze	4 445 729	5 693 816	78,08
Obaveze po osnovu PDV i ostalih javnih prihoda i PVR	1 841 731	1 174 987	156,74
Obaveze po osnovu poreza na dobitak	270 716	300 026	90,23
UKUPNA PASIVA	90 236 803	80 250 348	112,44
Vanbilansna aktiva i pasiva	2 520 870	2 551 267	98,81

* Kurs EUR-a na: 31.12.2022. 117,30 rsd/eur i 31.12.2021. 117,60 rsd/eur

Metalac a.d. - Konsolidovani bilans stanja 31.12.2022. godine

Bilans stanja 000 EUR	2022*	2021**
Stalna imovina	33 997	30 112
Nematerijalna ulaganja	440	374
Nekretnine, inv.nekretnine, oprema	32 239	28 497
Dugoročni finansijski plasmani	1 318	1 241
Obrtna imovina	56 114	50 026
Zalihe	31 114	26 504
Potraživanja iz prodaje	9 599	10 119
Kratkoročni finansijski plasmani	7 400	6 794
Gotovina i gotov.ekvivalenti	6 821	5 415
Potraživanja za PDV i AVR	1 180	1 194
Odložena poreska sredstva	125	112
Ukupna aktiva	90 236	80 250
Kapital	53 839	51 065
Dugoročna rezervisanja	3 619	3 226
Dugoročne obaveze	7 614	3 660
Kratkoročne obaveze	25 164	22 299
Odložene poreske obaveze	-	-
Ukupna pasiva	90 236	80 250

Bilans stanja - struktura pasive 31.12.2022.



*kurs 117,30 rsd/eur ** kurs 117,60 rsd/eur

METALAC A.D.**KONSOLIDOVANI IZVEŠTAJ O TOKOVIMA GOTOVINE**

	31.12.2022.	U hiljadama dinara 31.12.2021.	%
Tokovi gotovine iz poslovnih aktivnosti			
Prodaja i primljeni avansi	15 394 643	13 778 825	111,73
Primljene kamate iz poslovnih aktivnosti	86 601	84 659	102,29
Ostali prilivi iz redovnog poslovanja	615 777	481 754	127,82
Isplate dobavljačima i dati avansi	(11 932 038)	(10 755 323)	110,94
Zarade, naknade zarada i ostali lični rashodi	(2 891 118)	(2 539 488)	113,85
Plaćene kamate	(31 208)	(20 457)	152,55
Porez na dobitak	(125 565)	(156 001)	80,49
Plaćanja po osnovu ostalih javnih prihoda	(407 252)	(491 092)	82,93
Neto priliv (odliv) gotovine iz poslovnih aktivnosti	709 840	382 877	185,40
Tokovi gotovine iz aktivnosti investiranja			
Prodaja (kupovina) akcija i udela	-	(1 263)	0,00
Prodaja nekretnina, postrojenja i opreme	4 051	564	718,26
Ostali finansijski plasmani neto priliv/(odliv)	5 426	(1 179)	0,00
Primljene kamate	1 438	1 409	102,06
Primljena dividenda	182	1 919	9,48
Kupovina nematerijalnih ulaganja, nekretnina i opreme	(900 370)	(409 842)	219,69
Neto priliv (odliv) gotovine iz aktivnosti investiranja	(889 273)	(408 392)	217,75
Tokovi gotovine iz aktivnosti finansiranja			
Kupovina sopstvenih akcija	(14 804)	(2 142)	691,13
Dugoročni i kratkoročni krediti neto priliv/(odliv)	653 370	(447 815)	0,00
Ostale dugoročne i kratkoročne obaveze	430	3 683	11,68
Odlivi za dividende i učešća u dobitku	(291 218)	(160 485)	181,46
Neto priliv (odliv) gotovine iz aktivnosti finansiranja	347 778	(606 759)	0,00
Neto priliv (odliv) gotovine	168 345	(632 274)	0,00
Gotovina na početku obračunskog perioda	636 799	1 258 927	50,58
Pozitivne/negativne kursne razlike po osnovu preračuna gotovine, neto	(5 066)	10 146	0,00
	-	-	
Gotovina na kraju obračunskog perioda	800 078	636 799	125,64

METALAC A.D.**KONSOLIDOVANI IZVEŠTAJ O TOKOVIMA GOTOVINE**

		U EUR*	
	31.12.2022.	31.12.2021.	%
Tokovi gotovine iz poslovnih aktivnosti			
Prodaja i primljeni avansi	131 241 628	117 166 879	112,01
Primljene kamate iz poslovnih aktivnosti	738 286	719 889	102,56
Ostali prilivi iz redovnog poslovanja	5 249 591	4 096 548	128,15
Isplate dobavljačima i dati avansi	(101 722 404)	(91 456 828)	111,22
Zarade, naknade zarada i ostali lični rashodi	(24 647 212)	(21 594 286)	114,14
Plaćene kamate	(266 053)	(173 954)	152,94
Porez na dobitak	(1 070 460)	(1 326 539)	80,70
Plaćanja po osnovu ostalih javnih prihoda	(3 471 884)	(4 175 952)	83,14
Neto priliv (odliv) gotovine iz poslovnih aktivnosti	6 051 492	3 255 757	185,87
Tokovi gotovine iz aktivnosti investiranja			
Prodaja (kupovina) akcija i udela	-	(10 740)	0,00
Prodaja nekretnina, postrojenja i opreme	34 535	4 796	720,10
Ostali finansijski plasmani neto priliv/(odliv)	46 257	(10 026)	0,00
Primljene kamate	12 259	11 981	102,32
Primljena dividenda	1 552	16 318	9,51
Kupovina nematerijalnih ulaganja, nekretnina i opreme	(7 675 789)	(3 485 051)	220,25
Neto priliv (odliv) gotovine iz aktivnosti investiranja	(7 581 185)	(3 472 721)	218,31
Tokovi gotovine iz aktivnosti finansiranja			
Kupovina sopstvenih akcija	(126 206)	(18 214)	692,90
Dugoročni i kratkoročni krediti neto priliv/(odliv)	5 570 077	(3 807 951)	0,00
Ostale dugoročne i kratkoročne obaveze	3 666	31 318	11,71
Odlivi za dividende i učešća u dobitku	(2 482 677)	(1 364 668)	181,93
Neto priliv (odliv) gotovine iz aktivnosti finansiranja	2 964 859	(5 159 515)	0,00
Neto priliv (odliv) gotovine	1 435 166	(5 376 480)	0,00
Gotovina na početku obračunskog perioda	5 428 806	10 705 162	50,71
Pozitivne/negativne kursne razlike po osnovu preračuna gotovine, neto	(43 188)	86 273	0,00
Gotovina na kraju obračunskog perioda	6 820 784	5 414 954	125,69

Kurs EUR-a na: 31.12.2022. 117,30 rsd/eur i 31.12.2021. 117,60 rsd/eur

METALAC A.D.
KONSOLIDOVANI NETO OBRTNI FOND (NOF)

U hiljadama dinara

	Opis	Iznos
		31.12.2022.
1.	Kapital	6 315 364
2.	Gubitak	0
3.	Sopstveni izvori (1-2)	6 315 364
4.	Odložene poreske obaveze (sredstva)	(14 725)
5.	Sopstveni kapital (3+4)	6 300 639
6.	Dugoročne obaveze	1 317 672
7.	Ukupni dugoročni izvori (5+6)	7 618 311
8.	Stalna imovina	3 987 835
9.	Sopstveni NOF (5-8)	2 312 804
10.	NOF (7-8)	3 630 476
11.	Kratkoročne obaveze	2 951 741
12.	Sopstveni kapital i pozajmljena kratkoročna sredstva (10+11)	6 582 217
13.	Zalihe	3 649 662
	pokriće zaliha sopst. NOF (9:13)* 100	63,37%
	pokriće zaliha NOF (10:13)* 100	99,47%
	pokriće zaliha sopstvenim kapitalom i pozajmljenim kratkoročnim sredstvima (12:13)* 100	180,35%
14.	Obrtna sredstva	6 582 217
	pokriće ObS sopstvenim NOF (9:14)* 100	35,14%
	pokriće ObS (10:14)* 100	55,16%
	pokriće ObS sa sopst. kapitalom i pozajmljenim kratkoročnim fin. sredstvima (12:14)* 100	100,00%

METALAC A.D.
KONSOLIDOVANI NETO OBRTNI FOND (NOF)

u EUR

	Opis	Iznos
		31.12.2022.
1.	Kapital	53 839 420
2.	Gubitak	0
3.	Sopstveni izvori (1-2)	53 839 420
4.	Odložene poreske obaveze (sredstva)	(125 533)
5.	Sopstveni kapital (3+4)	53 713 887
6.	Dugoročne obaveze	11 233 350
7.	Ukupni dugoročni izvori (5+6)	64 947 238
8.	Stalna imovina	33 996 888
9.	Sopstveni NOF (5-8)	19 716 999
10.	NOF (7-8)	30 950 349
11.	Kratkoročne obaveze	25 164 032
12.	Sopstveni kapital i pozajmljena kratkoročna sredstva (10+11)	56 114 382
13.	Zalihe	31 113 913
	pokriće zaliha sopst. NOF (9:13)* 100	63,37%
	pokriće zaliha NOF (10:13)* 100	99,47%
	pokriće zaliha sopstvenim kapitalom i pozajmljenim kratkoročnim sredstvima (12:13)* 100	180,35%
14.	Obrtna sredstva	56 114 382
	pokriće ObS sopstvenim NOF (9:14)* 100	35,14%
	pokriće ObS (10:14)* 100	55,16%
	pokriće ObS sa sopst. kapitalom i pozajmljenim kratkoročnim fin. sredstvima (12:14)* 100	100,00%

* Kurs EUR-a na: 31.12.2022. 117,30 rsd/eur

METALAC A.D.
KONSOLIDOVANI FINANSIJSKI POKAZATELJI

RSD

	31.12.2022.	31.12.2021.
Pokazatelji likvidnosti		
Koeficijent tekuće (opšte) likvidnosti	2,23	2,33
Koeficijent ubrzane likvidnosti	0,99	1,14
Koeficijent trenutne likvidnosti	0,27	0,24
Neto obrtna sredstva (fond) u 000 din	3 630 475	3 260 711
Slobodan novčani tok (u 000 din)	168 345	(632 274)
Učešće NNT iz poslov.akt u poslovnom prihodu (%)	5,35	3,08
Odnos NNT iz poslov.akt. i neto dobitka	1,21	0,64
Odnos NNT iz poslov.akt. i ukupnih sredstava	0,07	0,04
Pokazatelji poslovne aktivnosti		
Koeficijent obrta zaliha materijala	3,02	3,47
Dani vezivanja zaliha materijala	117	105
Koeficijent obrta zaliha proizvoda	4,28	5,76
Dani vezivanja zaliha proizvoda	85	63
Koeficijent obrta zaliha robe	3,98	3,88
Dani vezivanja zaliha robe	92	94
Koeficijent obrta potraživanja	12,02	10,69
Prosečno vreme naplate potraživanja	30	34
Koeficijent obrta obaveza	7,41	7,34
Prosečno vreme plaćanja obaveza	49	50
Prosečno vreme trajanja gotovinskog ciklusa	183	152
Potrebna gotovina (000 din.)	6 357 969	4 644 208
Potrebna gotovina po danu (u 000 din)	34 743	30 554
Pokazatelji profatibilnosti		
Stopa EBIT (%)	5,11	6,15
Stopa EBITDA (%)	8,26	9,50
Stopa marže EBT (%)	5,09	5,54
Stopa marže neto profita (%)	4,29	4,69
Rentabilnost imovine (ROA) (%)	6,16	6,35
Rentabilnost sopstvenog kapitala (ROE) (%)	10,00	10,19
Rentabilnost angažovanog kapitala (ROCE) (%)	8,53	8,81
Altman Z" Score	8,6	9,04
Kreditni rejting	AAA	AAA
Pokazatelji finansijske strukture (zaduženosti)		
Koeficijent samofinansiranja	0,62	0,64
Koeficijent zaduženosti	0,38	0,36
Koeficijent finansijske sposobnosti	1,03	1,04
Kreditna sposobnost	1,98	1,92
Faktor zaduženosti (godine)	1,01	1,02
Pokriće troškova kamate	19,15	43,26
Odnos duga i sopstvenog kapitala	0,61	0,57
Pokazatelji tržišne vrednosti (investiranja)		
Dobit po akciji (EPS) u din.	302,10	291,85
Dividenda po akciji (bruto) u din.	85	65
P/E ratio (ukupna rentabilnost akcija)	5,55	6,41
P/B ratio	0,52	0,64
EBITDA u 000 din.	1 151 661	1 181 365
Povrat kapitala	0,11	0,13
Tržišna kapitalizacija u 000 din.	3 423 120	3 814 800
Analiza rezultata u uslovima rizika (leveridža)		
Faktor poslovnog leveridža (FPL)	6,01	5,12
Faktor finansijskog leveridža (FFL)	1,00	1,09
Faktor kombinovanog leveridža	5,86	5,57
Prelomna tačka rentabiliteta (PTR) u 000 din	11 519 224	10 161 565
Marža sigurnosti	17,36	18,26

Napomena: Odnos fiksnih i varijabilnih troškova (27:73)

METALAC A.D.
KONSOLIDOVANI FINANSIJSKI POKAZATELJI

EUR

	31.12.2022.	31.12.2021.
Pokazatelji likvidnosti		
Koeficijent tekuće (opšte) likvidnosti	2,23	2,33
Koeficijent ubrzane likvidnosti	0,99	1,14
Koeficijent trenutne likvidnosti	0,27	0,24
Neto obrtna sredstva (fond) u EUR	30 950 341	27 727 134
Neto novčani tok (u EUR)	1 435 166	(5 376 480)
Učešće NNT iz poslov.akt u poslovnom prihodu (%)	5,35	3,08
Odnos NNT iz poslov.akt. i neto dobitka	1,21	0,64
Odnos NNT iz poslov.akt. i ukupnih sredstava	0,07	0,04
Pokazatelji poslovne aktivnosti		
Koeficijent obrta zaliha materijala	3,02	3,47
Dani vezivanja zaliha materijala	117	105
Koeficijent obrta zaliha proizvoda	4,28	5,76
Dani vezivanja zaliha proizvoda	85	63
Koeficijent obrta zaliha robe	3,98	3,88
Dani vezivanja zaliha robe	92	94
Koeficijent obrta potraživanja	12,02	10,69
Prosečno vreme naplate potraživanja	30	34
Koeficijent obrta obaveza	7,41	7,34
Prosečno vreme plaćanja obaveza	49	50
Prosečno vreme trajanja gotovinskog ciklusa	183	152
Potrebna gotovina (u EUR)	54 202 634	39 491 565
Potrebna gotovina po danu (u EUR)	296 189	259 813
Pokazatelji profatibilnosti		
Stopa EBIT (%)	5,11	6,15
Stopa EBITDA (%)	8,26	9,50
Stopa marže EBT (%)	5,09	5,54
Stopa marže neto profita (%)	4,29	4,69
Rentabilnost imovine (ROA) (%)	6,16	6,35
Rentabilnost sopstvenog kapitala (ROE) (%)	10,00	10,19
Rentabilnost angažovanog kapitala (ROCE) (%)	8,53	8,81
Altman Z" Score	8,6	9,04
Kreditni rejting	AAA	AAA
Pokazatelji finansijske strukture (zaduženosti)		
Koeficijent samofinansiranja	0,62	0,64
Koeficijent zaduženosti	0,38	0,36
Koeficijent finansijske sposobnosti	1,03	1,04
Kreditna sposobnost	1,98	1,92
Faktor zaduženosti (godine)	1,01	1,02
Pokriće troškova kamate	19,15	43,26
Odnos duga i sopstvenog kapitala	0,61	0,57
Pokazatelji tržišne vrednosti (investiranja)		
Dobit po akciji (EPS) u EUR	2,57	2,48
Dividenda po akciji (bruto) u EUR	0,72	0,55
P/E ratio (ukupna rentabilnost akcija)	5,55	6,41
P/B ratio	0,52	0,64
EBITDA u EUR	9 793 036	10 045 621
Povrat kapitala	0,11	0,13
Tržišna kapitalizacija u EUR	29 182 609	32 438 776
Analiza rezultata u uslovima rizika (leveridža)		
Faktor poslovnog leveridža (FPL)	6,01	5,12
Faktor finansijskog leveridža (FFL)	1,00	1,09
Faktor kombinovanog leveridža	5,86	5,57
Prelomna tačka rentabiliteta (PTR) u EUR	97 952 585	86 407 866
Marža sigurnosti	17,36	18,26

Napomena: Odnos fiksnih i varijabilnih troškova (27:73)

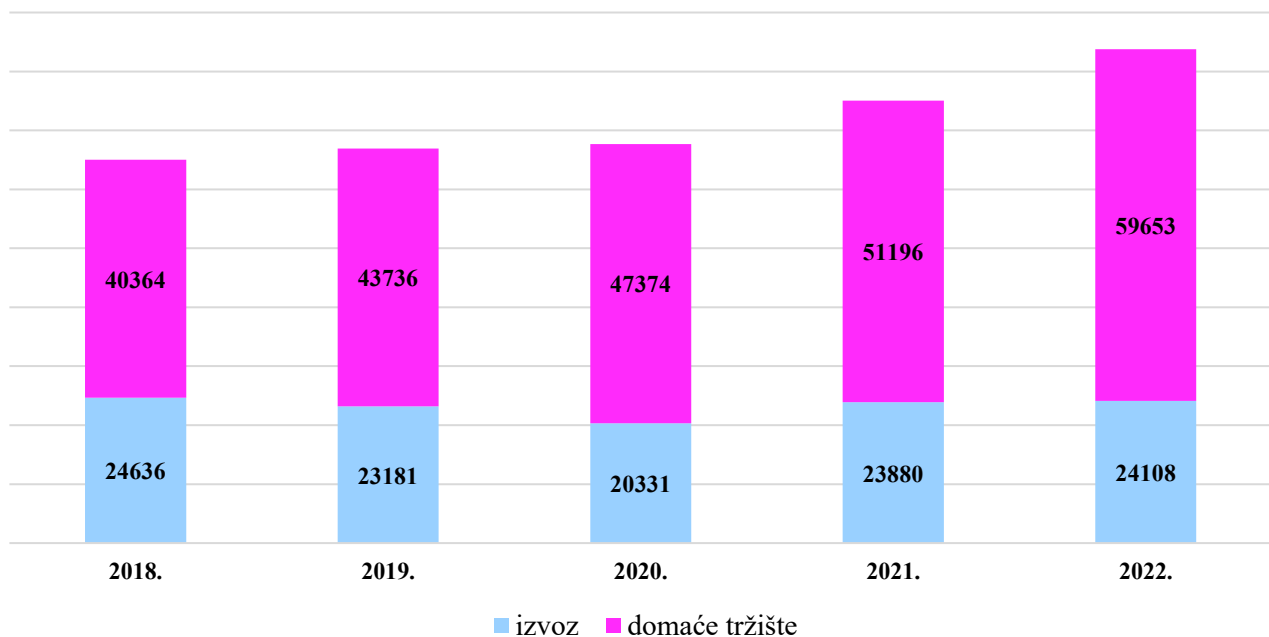
TRŽIŠNI SEGMENT

Ukupno ostvarena realizacija sedam domaćih društava (pet proizvodnih društava, Metalac Market i Metalac Trade) u 2022. godini iznosi 83,7 miliona eura, 12% je iznad ostvarenja za 2021. godinu i 29% veća u odnosu na baznu 2018. godinu. Od ukupno ostvarene realizacije, proizvodna društva su realizovala iznos od 46 miliona eura, odnosno 55%.

IZVOZ u 2022. godini iznosi 24,1 milion eura, na nivou je ostvarenja od prethodne godine, 7% je manji u odnosu na plan i 2% je manji u odnosu na baznu 2018. godinu. Učešće izvoza se smanjilo za 9 procentnih poena (p.p.) u odnosu na baznu godinu. Ukupan izvoz u 2022. godini je realizovan u 35 država, od kojih je najveća vrednost ostvarena na tržištima: Bosne i Hercegovine 5,4 miliona eura, Rusije 3 miliona eura, Crne Gore 2,2 miliona eura, Nemačke 1,9 miliona eura, SAD 1,7 miliona eura, Hrvatske 1,4 miliona eura, Slovenije, Makedonije i Finske po 1 milion eura. Vrednost izvoza na ostalim tržištima je ispod 1 milion eura. Ako posmatramo samo proizvodna društva, izvoz u 2022. godini je za 7% veći u odnosu na 2021, a za 10% iznad ostvarenja u baznoj, 2018. godini. Učešće izvoza kod proizvodnih društava se smanjilo sa 57% u baznoj, na 50% u 2022. godini.

REALIZACIJA NA DOMAĆEM TRŽIŠTU u 2022. godini je 59,6 miliona eura, 17% je veća u odnosu na prošlogodišnju vrednost, 10% više u odnosu na plan, a 48% je iznad bazne vrednosti iz 2018. godine. Domaća prodaja kod posmatranih trgovačkih društava je porasla sa 22,3 miliona eura u 2018, na 36,8 miliona eura u 2022. godini. Najveći uticaj na ubrzani rast realizacije je imao Metalac Market. Rast domaće prodaje kod proizvodnih društava u posmatranom periodu je umereniji: sa 18 miliona eura u 2018. na 22,8 miliona eura u 2022. godini. U strukturi domaće prodaje, najzastupljeniji regioni su Zapadna i Centralna Srbija sa 7,7% i Beograd sa 7,2% učešća. Preko zavisnih društava je realizovano 19,5% ukupne domaće prodaje. Nije bilo većih promena u strukturi u odnosu na prošlu godinu.

Realizacija na domaćem i ino tržištu u periodu 2018-2022. godine u 000 EUR



MARKETING SEGMENT

Godina za nama je potvrdila prognozu da će biti još teža od inače veoma teške prethodne 2021. Obeležili su je: rat u Ukrajini, energetska kriza, finansijska i ekonomska kriza, inflacija i pad životnog standarda, problemi u logističkim lancima, dalja nestabilnost cena repro materijala, fluktuacija radne snage, nedostatak odgovarajućih kadrova i izuzetno skupo angažovanje specijalista za određene oblasti posebno u digitalnom sektoru.... Paralelno sa tim zavisna društva i Kompanija u celini nastojali su da definišu glavne probleme i utvrde strateške pravce i aktivnosti do 2025. godine. Istovremeno je započeo proces analize u pravcu integrisanja marketinških funkcija u jedan snažniji sektor marketinga koji bi uključio i standarde prodaje i digitalni marketing iz okvira Metalac Digitala. Taj proces je još u toku sa ciljem sinergetskog doprinosa ukupnim efektima, izrade krovne marketing i brend strategije. Metalac je u okviru sektora marketinga u 2023. po prvi put ustanovio i popunio radno mesto PR menadžera.

Tokom prethodne godine je sprovedeno preko 200 marketing i PR aktivnosti, koje se mogu svrstati u nekoliko kategorija:

- podrška akcijama unapređenja prodaje,
- imidž kampanje u funkciji pozicioniranja brendova,
- opremanje proizvoda i izrada kataloga
- sajmovi
- PR i korporativna komunikacija i organizacija događaja.

U fokusu su tržišta na kojima proizvode i usluge dominantno plasiramo pod imenom Metalac. To su, pre svega Srbija i ExYU tržišta, koja proizvodnim društvima duži niz godina donose 65-70% ukupne prodaje. Istovremeno na ovim tržištima posluju četiri trgovinska lanca sa 92 maloprodajna objekta pod imenom Metalac (u Srbiji 80, u CG 11 i u Hrvatskoj 1). Ista tržišta pokrivena su i sa 3 internet prodavnice.

Najveći broj marketing aktivnosti sektora marketing i dalje se odnosi na Metalac Posuđe i maloprodajni lanac Metalac, a pored toga aktivnosti su usmerene i na Metalac Bojler, Inko, Metalac Market Podgorica... Samo kroz lanac Metalac Market koji u Srbiji ima 80 prodavnica, realizovano je skoro 120 akcija unapređenja prodaje, od kojih je 80 praćeno sveobuhvatnim media planovima, a skoro 40 samo online. Pripremljeno je i distribuirano 12 prodajnih kataloga u preko 3 miliona tiraža, koji su istovremeno rađeni i u digitalnom formatu. (Sa manjim tiražom ili samo za online plasman urađeno je i 10 kataloga za Metalac Market u Crnoj Gori). Promovisane su novootvorene i preseljene prodavnice, a posle više godina ponovo su realizovane takozvane prezentacije pred prodavnicama Metalac u 7 gradova. Sveukupno, u promotivne aktivnosti, za sve dobavljače, uloženo je preko 440.000 eura, odnosno 1,28% ukupne realizacije Metalac Marketa. Izrada kataloga dekora, kataloga proizvodnih mogućnosti i kataloga ponude za tržište CEFTE podrazumevala se i ove godine.

Kroz Metalac Posuđe je tokom 2022. godine realizovano 19 lojaliti i prime time akcija, od kojih 7 u Srbiji, a 12 na ExYU tržištima. Ove akcije su podjednako angažovale i službu za marketing proizvoda i dizajnere. U okviru pozicioniranja 7 novih linija emajliranog posuđa, izdvajamo da je od septembra uspešno lansirana nova linija posuđa za decu, a nedugo potom krenulo se u repositionirane čuvenih Metalčevih tufni, pre svega na tržištu Srbije i BiH. U BiH je nastavljeno sa još tri talasa imidž kampanje sa ciljem snaženja pozicije brenda u odnosu na nadolazeću konkurenciju i neretko plagiranje Metalčevih linija. I u 2022. u saradnji sa Metalac Digitalom uspešno je sproveden regionalni facebook konkurs na koji je pristiglo više od 400 radova od oko 350 autora. Najbolji su promovisani na ovogodišnjim sajmovima u Frankfurtu i Čikagu 2023, a nekoliko linija sa ovim dekorima već je našlo put do kupaca. U 2022. godini Metalac Posuđe je učestvovao na sajmu u Splitu, dok je sajam u Frankfurtu imao samo online predstavljanje. Inače, u maju/junu je sprovedeno

istraživanje tržišta posuđa na terenu Beograda. U sveukupne marketinške aktivnosti Metalac Posuđe je uložilo skoro 470.000, što je 1,9% od ukupne realizacije ovog preduzeća.

Što se PR aktivnosti tiče, fokus je bio na pozicioniranje brenda u relevantnim javnostima; kontinuirano objavljivanje sadržaja u medijima i korporativnim kanalima komunikacije, organizaciji korporativnih događaja i kriznom PR. Osim uobičajenih korporativnih publikacija, objavljeno je više od 200 tekstova u offline i online komunikaciji. Paralelno se na sedmičnom nivou radi monitoring svih objava i svakog pominjanja imena Metalac. Kulminacija popularnosti brenda u korelaciji sa pobjednicom Beovizije Konstraktom, dodatno je iskorišćena ne samo u digitalnoj, već i u sveobuhvatnoj offline PR kampanji kako bi se efekti uvećali. Posebna pažnja posvećena je aktuelizovanju i izradi sadržaja za novi sajt Metalca a.d, a nastavlja se sa ostalim sajtovima. U saradnji sa PKS, upriličena je i zanimljivo osmišljena poseta arhitekata Metalac Bojleru i Inku, sa HR-om osmišljen prvi sajam poslova u Metalcu itd.

Metalac Grupa je u 2022. godini uložila 1,75 miliona eura združeno za različite promotivne i PR aktivnosti, što je za 16% više u odnosu na planom predviđena sredstva. Učešće troškova marketinga u ukupnom združenom prihodu je 1,18%. Ako se izuzmu interna prefakturisavanja i ostala sponzorstva u ukupnom iznosu od 700 hiljada eura, učešće marketing troškova u ukupnom združenom prihodu je 0,7%.

U strukturi, najveći deo sredstava u iznosu od oko 1,1 miliona eura, tj. 62% ukupnih troškova marketinga, uloženo je za unapređenje prodaje, a za promotivne aktivnosti je uloženo 663 hiljade eura, odnosno 38%.



Učešće proizvodnih društava u ukupnim troškovima marketing aktivnosti je 33%, domaćih trgovina 44%, matičnog društva – Metalac a.d. 13%, a preostali iznos se odnosi na ino trgovine. Pojedinačno posmatrano, najveće troškove marketinga u prošloj godini je imalo Metalac Posuđe, koje je u ukupnim troškovima marketinga učestvovalo sa 28% i Metalac Market sa 29%.

SEGMENT POSLOVNE AKTIVNOSTI

Analiza poslovne aktivnosti Metalac Grupe pokazuje u kojoj se meri efikasno koriste resursi društva u poslovnom procesu i koliko se efikasno upravlja pojedinim oblicima imovine. Resursi koji su posebno značajni za analizu u segmentu poslovne aktivnosti su potraživanja, obaveze i zalihe. Analiza je bazirana na danu bilansa stanja, 31.12.2022. godine uz poređenje sa vrednostima na dan 31.12.2021. godine (ekvivaletno sa 01.01.2022. godine).

I ANALIZA POTRAŽIVANJA I OBAVEZA

U okviru analize potraživanja, prate se ukupna potraživanja iz prodaje (koja čine potraživanja od kupaca pravnih lica na domaćem i inostranim tržištima, kao i potraživanja po osnovu potrošačkih kredita), ali i dopela potraživanja. Ukupna konsolidovana neto potraživanja iz prodaje Metalac Grupe na kraju 2022. godine iznose 15 miliona eura i veća su za 1% u odnosu na potraživanja na kraju 2021. godine. Dospela konsolidovana neto potraživanja na kraju godine su 4,3 miliona eura, što je 28% od ukupnih potraživanja.

U okviru analize obaveza, takođe se prate ukupne i dospele obaveze iz poslovanja. Ukupne konsolidovane obaveze iz poslovanja Metalac Grupe na dan 31.12.2022. godine iznose 12,9 miliona eura, veće su od obaveza na kraju 2021. za 20%. Od ukupnih obaveza, dospelo je 2,3 miliona eura, odnosno 18%.

II ANALIZA ZALIHA

Analiza zaliha na nivou proizvodnih i domaćih trgovačkih društava obuhvata analizu ukupnih, optimalnih, analizu zaliha sa usporenim obrtom i zaliha za otpis, za period dvanaest meseci 2022. godine.

Ukupne zalihe čine zalihe materijala, rezervnih delova i gotovih proizvoda kod proizvodnih društava i zalihe robe kod domaćih trgovačkih društava.

UKUPNE ZALIHE svih proizvodnih društava na kraju posmatranog perioda u odnosu na početak godine su vrednosno veće za 8%, pri čemu je povećanje materijala i rezervnih delova 4%, a gotovi proizvodi i trgovačka roba su uvećani za 11% u odnosu na početak godine.

OPTIMALNE ZALIHE su preduslov za normalni poslovni ciklus, a kategorija ovih zaliha je formirana korišćenjem velikog broja faktora koji imaju uticaj na količinu i vrednost trenutnih zaliha. Tako na formiranje zaliha utiče biznis plan, rokovi i troškovi nabavke, transport i kompletna logistika, kretanje cena materijala na berzi, zahtevi kupaca za kupovinom gotovih proizvoda sa lagera. U skladu sa promenama faktora koji utiču na formiranje nivoa optimalnih zaliha, i novonastale geopolitičke situacije u svetu, došlo je do povećanja ukupne vrednosti optimalnih zaliha proizvodnih društava u odnosu na kraj prethodne godine za 17%, od toga je optimalni nivo zaliha materijala i rezervnih delova veći za 27%, a optimalni nivo zaliha gotovih proizvoda i trgovačke robe je veći za 10%.

ZALIHE SA USPORENIM OBRATOM su zalihe materijala, gotovih proizvoda i trgovačke robe koje imaju usporenu ili veoma malu potrošnju. Baza zaliha se formira na početku godine kada se definiše i plan potrošnje tokom godine. Kriterijum za formiranje baze zaliha je da artikal nije imao nabavku (ulaz) jednu godinu.

Kategorija zaliha za koju se preduzimaju značajne aktivnosti u praćenju su **ZALIHE ZA OTPIS**. To su zalihe koje duže stoje na lageru, ne troše se i sa malom su verovatnoćom da će biti potrošene u proizvodnji ili prodate. U odnosu na početak godine proizvodna društva imaju ukupno manje zaliha za otpis 22%. Od toga zalihe materijala su smanjene za 22%, a zalihe gotovih proizvoda za 35%. Smanjenje zaliha za otpis kod domaćih trgovina je 63%.

INVESTICIONI SEGMENT

Ukupna vrednost investicija koje je Metalac Grupa realizovala u 2022. godini je 6,4 miliona eura, od planiranih 7,2 miliona eura, odnosno 11% manje. U strukturi ukupnih ulaganja, iznos od 6,1 milion eura se odnosi na ulaganja u stalnu imovinu, a iznos od 225 hiljada eura je iskorišćen za modernizaciju postojeće opreme, zamenu alata i održavanje objekata. Preostali iznos je usmeren na ulaganje u stručno usavršavanje zaposlenih.

U strukturi ostvarenih investicija za 2022. godinu, proizvodna društva učestvuju sa 26% i uloženi 1,66 miliona eura, domaća trgovina učestvuje sa 16%, vrednosno 1 milion eura, matična kompanija ima učešće od 67% sa uloženi 3,7 miliona eura, ostalo su ino trgovine.

Najznačajnija investicija sa stanovišta cele Metalac Grupe je realizacija projekta izgradnje krovne solarne elektrane snage 2,9 megavata, postavljanjem 6,400 panela u krugu fabrike. Cilj ulaganja je smanjena kupovina električne energije 15-20%, samim tim i racionalizacija troškova i istovremeno ulazak u krug proizvođača obnovljivih izvora energije, smanjenje emisije CO₂... **Metalac a.d.** je, pored ove investicije, tokom 2022. godine izvršio ulaganja i u III fazu rekonstrukcije grejanja i realizovao sledeće investicije: iz domena IT-a su zamenjeni računari, obnovljene licence, kupljeni štampači, kase, skeneri, uveden video nadzor u FAD-u. U prostoru nekadašnjeg MK Rudnik je nastavljeno opremanje centralnog magacina: nabavljeni su regali, paletni viljuškari, paletna kolica. Obnovljen je vozni park nabavkom tri putnička i dva teretna vozila.

Metalac Posude je u 2022. godini ukupno investirao u stalnu imovinu i investiciono održavanje 270 hiljada eura ili 10% od plana investicionih ulaganja. Nabavljen je kolaborativni robot-kamera u PZO, uloženo je u laser za sečenje lima u pogonu MOL, kupljeni su viljuškar za magacin sirovina i putnički auto, izvršena rekonstrukcija nadstrešnice pri magacinu sirovina, nabavljeni računari, tableti, obnovljene licence.

Metalac Print će planiranu investiciju za 2022. godinu realizovati u prvom kvartalu 2023. godine.

Metalac Inko je 2022. godine realizovao investicije u ukupnom iznosu od 0,3 miliona eura. Najveća ulaganja se odnose na unapređenje pogona livenih polimera, za čije potrebe su nabavljeni: manipulatori za kade i tuš kade, podizni makazasti stolovi (20 komada), pribori za robot, alati za granitne sudopere, umivaonike i tuš kade i kalupi za izlivanje. Izvršena su dodatna ulaganja u autokaster. Instaliran je i novi ventilacioni sistem u pogonu LP. Kupljen je elektro viljuškar, a nabavljeno je i putničko vozilo.

Metalac Bojler je u prošloj godini investirao 0,3 miliona eura u nastavak procesa automatizacije proizvodnog procesa. Kupljena je mašina za šavno zavarivanje bojlera, mašina za montažu danceta bojlera, mašina za ulivanje poliuretana, izvršena su dodatna ulaganja u mašinu za brizganje plastike i alat za probijanje prirubnice, kupljena su i dva transportna vozila. Izvršena je adaptacija magacinskog prostora, čime je povećan kapacitet skladišta.

Metalac FAD je u 2022. godini investirao oko 0,8 miliona eura u objekte i opremu. Najveći deo investicije se odnosi na rekonstrukciju zgrade alatnice i održavanja. Za pogon montaže je kupljena ekscentar presa. U pogon kovačnice je stiglo indukciono postrojenje za grejanje komada. Tehnička kontrola kvaliteta je dobila novi aparat za ispitivanje tvrdoće materijala.

Domaća trgovina je uglavnom planirane investicije realizovala kroz adaptaciju magacinskog prostora, nabavku manjih dostavnih i većih teretnih vozila i modernizaciju maloprodajnih objekata. Najznačajnije investicije je imao Metalac Proleter. Sredstva su najvećim delom usmerena na maloprodajnu mrežu i centralni magacin (modernizacija, proširenje i unapređenje prodajnog prostora). Pored toga, uloženo je u informatičku opremu, opremu za maloprodajne objekte i intelektualnu svojinu.

Ino trgovine su za 2022. godinu ukupno planirale 51 hiljadu eura za investiciona ulaganja, od čega su realizovale 46%. Investicije se odnose na nabavku vozila.

INFORMACIJE O ULAGANJIMA U CILJU ZAŠTITE ŽIVOTNE SREDINE

U Metalac Grupi u 2022. godini posvećena je posebna pažnja unapređenju zaštite životne sredine (ZŽS). Sprovedeno je niz mera i aktivnosti od poboljšanja na proizvodima, procesima kao i aktivnostima na podizanju energetske efikasnosti.

U **Metalac Posuđu** sva pakovanja su projektovana tako da optimizuju proizvod po principu minimalne zapremine (EU 92/64) i u proizvodnji imaju minimalni utrošak materijala.

Prilikom uvođenja novih i zamene sirovina koje se koriste u proizvodnji posuđa uzima se u obzir njihov ekološki aspekt, odnosno analiziraju se i porede MSDS liste sirovina.

U cilju redukcije opasnog otpada u toku 2022. godine nastavljeno je izdvajanje otpadnog grund emajla, krem emajla uz nove kao što su plavi za ručno, tamno sivi prskani, drap prskani... kao neopasan otpad iz ukupnog opasnog otpadnog emajla. Izdvajanje ovih emajla u 2022. je iznosilo 16,3 t.

Ostvareni rezultati parametara koji utiču na ZŽS za 2022. godinu su: smanjena potrošnja gradske vode za 27,3% u odnosu na planirano, potrošnja rečne vode je bila manja za 49,8%, smanjena potrošnja sumporne kiseline za 15,6%, količina otpadnog lima je manja za 8,5%. Potrošnja ulja za reciklažu je povećana za 3,8%, potrošnja deterdženta je veća za 18,3%, količina otpadnog emajla je 5,2% iznad plana.

Takođe, u cilju redukcije otpada sa dobavljačima boja za farbanje metala i drveta, razređivača, ulja famkortil i lepka sintelan ugovoreno je da se iskorišćena ambalaža vraća dobavljaču.

U **Metalac Printu** je potrošnja etil acetata je smanjena za 27,4%. Potrošnja krpa za pranje korišćenjem novih materijala je smanjena za 51,1% u odnosu na planirano, što za posledicu ima smanjenje otpadnih apsorbentata.

U **Metalac Bojleru** je smanjena potrošnja el. energije po kilogramu proizvoda za 10,1% u odnosu na planirano. Potrošnja gradske vode je na nivou plana, a potrošnja deterdženta je manja za 22,6%.

U **Metalac Inku** su ostvarene sledeće vrednosti parametara koji utiču na ZŽS za 2022. godinu: potrošnja katalizatora je veća za 4,2% od plana, potrošnja smole GM manja je za 26%, utrošak smole kvarc je smanjen za 13,4% u odnosu na planske vrednosti, sve zahvaljujući novoj konstrukciji alata, odnosno automatskoj liniji za livenje čime je smanjeno rasipanje materijala. Potrošnja čistača-livenje kvarcnih sudopera je manja za 63,7 % u odnosu na plan, zbog uvođenja sistema za recirkulaciju.

U **Metalac FAD-u** od parametara koji utiču na ZŽS ostvareni rezultati za 2022. godinu su: potrošnja električne energije po kilogramu proizvoda je manja za 20,2% u odnosu na planirano. Potrošnja gradske vode je bila manja za 58,8% u odnosu na planirano. Potrošnja zemnog gasa je manja za 24%, potrošnja fosfata je smanjena za 90,2%, količina otpadnog lima je manja za 13,45%, količina otpadnog čelika je manja za 1,08%, količina otpadnog špona je manja za 0,34%, a količina otpadnih cevi je manja za 17,3% u odnosu na planirano.

Takođe, u cilju redukcije otpada sa dobavljačima hemije, ulja, masti i maziva dogovoreno je da se iskorišćena ambalaža vraća dobavljaču.

Za zbrinjavanje opasnog otpada na nivou Metalac Grupe je potrošeno 94 hiljade eura. Na nivou Grupe je u toku 2022. izdvojeno skoro 75 hiljada eura za eko-takse.

Planom za 2022. godinu nastavlja se kontinuiran rad na uvođenju novih i kvalitetnijih rešenja u procesima koji primenom mogu uticati na unapređenje i zaštitu okruženja kao i izdvajanje drugih neopasnih emajla iz ukupnog opasnog otpadnog emajla.

AKTIVNOSTI ISTRAŽIVANJA I PLANIRANI BUDUĆI RAZVOJ

PLAN INVESTICIONIH ULAGANJA ZA 2023. GODINU

Ukupno planirane investicije za 2023. godinu za Metalac Grupu iznose 6 miliona eura, a predviđene su za: nabavku nove opreme, modernizaciju postojeće, ulaganje u proces digitalne transformacije poslovanja, kao i usavršavanje zaposlenih u različitim oblastima poslovnih aktivnosti.

U okviru ulaganja u stalnu imovinu, najveće učešće imaju proizvodna društva u iznosu od 2,2 miliona eura (40%) i Metalac a.d. u iznosu od 2,1 milion eura (38%).

Metalac Posuđe, kao najveće zavisno društvo Metalca, planira investicije u iznosu 1 milion eura u procese: zaokruženja tehnologije, proširenje proizvodnih kapaciteta, zamenu dotrajale opreme i nastavak delimične automatizacije procesa proizvodnje u pogonu MOL i PZO, kao i ulaganje u razvoj novih proizvoda.

Metalac Print planira nabavku in line lepilice za kartonske kutije čime će se smanjiti lead vreme i zastoji, a broj kupaca će biti veći. Reč je o investiciji koja je planirana za 2022. i prenetu u 2023. godinu. Unapređenje produktivnosti i obogaćivanje asortimana će postići zamenom BOX makera.

Metalac Inko u 2023. godini planira da svoje investicione aktivnosti usmeri u zamenu amortizovane opreme i alata u pogonu LP, nabavku nove opreme i alata u cilju nastavka procesa automatizacije proizvodnog procesa, povećanje produktivnosti, proširenja ponude, a deo sredstava će biti uloženi u unapređenje radnih uslova.

Metalac Bojler, sredstva u iznosu od 0,5 miliona eura planira da uloži u nabavku robota za zavarivanje priključaka i spirala kod bojlera za grejanje i bafera, alate i opremu za razvoj novih proizvoda, laboratoriju za energetska efikasnost, automate za zavarivanje, a sve u cilju povećanja produktivnosti i prodaje i smanjenja troškova i reklamacija.

Metalac FAD u narednoj godini planira nova ulaganja u opremu iznosu od 0,2 miliona eura. Plan investicija uključuje osavremenjavanje opreme (zamenom dotrajalih alata i mašina) čime će se postići kontinuitet procesa proizvodnje, poboljšanje uslova za rad zaposlenih, veća produktivnost i bolji kvalitet obrade.

Domaće i ino trgovine uglavnom planiraju investicije u kupovinu novih manjih dostavnih vozila, ulaganja u opremu u radnjama i skladištima ili sitnije adaptacije objekata.

Metalac a.d. za narednu godinu planira investicije u rekonstrukciju šest trafo stanica sa ciljem prilagođavanja potrebama solarne elektrane. U planu je ulaganje u zamenu kompletne serverske infrastrukture za narednih pet godina. Predviđena su i sredstva za obnavljanje voznog parka – nabavka četiri »Mercedes« kamiona.

Metalac Market će u narednoj godini nabaviti tri nova dostavna vozila, renovirati maloprodajne objekte i uložiti u opremu u prodavnicama.

Metalac Home Market a.d. je planom predvideo adaptaciju potkrovlja upravne zgrade, adaptaciju skladišnog prostora i ulaganje u B2B aplikaciju.

Metalac Proleter a.d. će sredstva predviđena za investicije uložiti u kupovinu lokala u Čačku, renoviranje i opremanje postojećih maloprodajnih objekata.

Investiciono održavanje je uglavnom zastupljeno kod proizvodnih društava, a odnosi se na remont i servisiranje radnih pozicija, kao i ugradnju novih automatskih računarskih sistema upravljanja.

Kao i svake godine, za investicioni segment u delu stručnog usavršavanja zaposlenih planirana su sredstva koja će biti implementirana u oblasti komercijalnih, finansijskih i proizvodnih aktivnosti, a biće realizovana preko različitih obuka i seminara.

BITNI POSLOVNI DOGAĐAJI NAKON DANA BILANSA

Od dana bilansa pa do dana objavljivanja ovog izveštaja, nije bilo bitnih poslovnih događaja koji bi uticali na verodostojnost iskazanih finansijskih izveštaja ili na poslovanje društva.

Gornji Milanovac, 28. april 2023. godine

Direktor sektora računovodstva, finansija i poreza
Milan Đorđević, dipl. ecc.



Generalni direktor
Radmila Trifunović, dipl. ecc.



4. IZJAVA LICA ODGOVORNIH ZA SASTAVLJANJE IZVEŠTAJA

Prema našem najboljem saznanju, konsolidovani godišnji finansijski izveštaj društva Metalac a.d. iz Gornjeg Milanovca za 2022. godinu sastavljen je uz primenu odgovarajućih međunarodnih standarda finansijskog izveštavanja i daje istinite i objektivne podatke o imovini, obavezama, finansijskom položaju i poslovanju, dobitima i gubicima, tokovima gotovine i promenama na kapitalu javnog društva, uključujući i društva koja su uključena u konsolidovane izveštaje.

Lice odgovorno za sastavljanje godišnjeg izveštaja

Direktor sektora računovodstva, finansija i poreza


Milan Đorđević, dipl. oec.

Zakonski zastupnik

Generalni direktor


Radmila Trifunović, dipl. oec.

5. ODLUKA NADLEŽNOG ORGANA DRUŠTVA O USVAJANJU GODIŠNJIH KONSOLIDOVANIH FINANSIJSKIH IZVEŠTAJA

Na osnovu člana 329. stav 1. tačka 8. Zakona o privrednim društvima i člana 51. stav 1. tačka 8. Statuta Metalca a.d. iz Gornjeg Milanovca, Skupština Metalca a.d. je na redovnoj sednici održanoj dana 19. maja 2023. godine, donela sledeću

ODLUKU

Usvajaju se konsolidovani finansijski izveštaji Metalca a.d. u 2022. godini, sa Izveštajem i mišljenjem nezavisnog revizora o izvršenoj reviziji navedenih izveštaja.

Izveštaji iz prethodnog stava sastavni su deo ove odluke.


PREDSEDNIK SKUPŠTINE
Goran Todorović

U Gornjem Milanovcu, dana 31. maja 2023. godine.

Lice odgovorno za sastavljanje godišnjeg izveštaja

Direktor sektora računovodstva, finansija i poreza


Milan Đorđević, dipl. oec.

Zakonski zastupnik

Generalni direktor


Radmila Trifunović, dipl. oec.