



Chemmos

A.D. ZA PRERADU PLASTIČNIH MATERIJALA

Horgoški put 97 • 24413 Palić, Srbija • Tel.: +381 (0)24 656-500 • Fax: +381 (0)24 753-102 • www.chemos.rs • office@chemos.rs

GODIŠNJI IZVEŠTAJ ZA 2019. GODINU

AD CHEMOS PALIĆ

Palić, april 2020.





U skladu sa članom 50. Zakona o tržištu kapitala ("Službeni glasnik RS" broj 31/2011, 112/2015, 108/2016 i 9/2020) i članom 3. Pravilnika o sadržini, formi i načinu objavljivanja godišnjih, polugodišnjih i kvartalnih zveštaja javnih društava ("Službeni glasnik RS" broj 14/2012, 5/2015, 24/2017 i 14/2020), izdavaoc akcija

**CHEMOS AKCIONARSKO DRUŠTVO ZA PRERADU PLASTIČNIH MATERIJALA PALIĆ,
MB: 08067619, PIB: 100958718 objavljuje:**

GODIŠNJI IZVEŠTAJ ZA 2019. GODINU

S A D R Ž A J :

1. FINANSIJSKI IZVEŠTAJ AD CHEMOS PALIĆ ZA 2019. GODINU
 - 1.1. BILANS STANJA
 - 1.2. BILANS USPEHA
 - 1.3. IZVEŠTAJ O OSTALOM REZULTATU
 - 1.4. IZVEŠTAJ O TOKOVIMA GOTOVINE
 - 1.5. IZVEŠTAJ O PROMENAMA NA KAPITALU
 - 1.6. NAPOMENE UZ FINANSIJSKE IZVEŠTAJE
2. IZVEŠTAJ NEZAVISNOG REVIZORA
3. GODIŠNJI IZVEŠTAJ O POSLOVANJU

(SA IZJAVAMA LICA ODGOVORNIH ZA SASTAVLJANJE IZVEŠTAJA I ODLUKAMA O USVAJANJU FINANSIJSKOG IZVEŠTAJA I POKRIĆU DELA GUBITKA)



Прилог 1

Попуњава правно лице - предузетник

Матични број	8067619	Шифра делатности	2229	ПИБ	100958718
Назив	CHEMOS AKCIONARSKO DRUŠTVO ZA PRERADU PLASTIČNIH MATERIJALA, PALIĆ				
Седиште	PALIĆ, HORGOSKI PUT 97				

БИЛАНС СТАЊА

на дан 31.12. 20 19. године

- у хиљадама динара -

Група рачуна, рачун	ПОЗИЦИЈА	АОП	Напомена број	Износ		
				Претходна година		
				Текућа година	Крајње стање _____ 20__.	Почетно стање 01.01.20 <u>18</u> .
1	2	3	4	5	6	7
	АКТИВА					
00	А. УПИСАНИ А НЕУПЛАЋЕНИ КАПИТАЛ	0001				
	Б. СТАЛНА ИМОВИНА (0003 + 0010 + 0019 + 0024 + 0034)	0002		301.673	317.579	335.170
01	I. НЕМАТЕРИЈАЛНА ИМОВИНА (0004 + 0005 + 0006 + 0007 + 0008 + 0009)	0003		16.970	16.970	17.262
010 и део 019	1. Улагања у развој	0004				
011, 012 и део 019	2. Концесије, патенти, лиценце, робне и услужне марке, софтвер и остала права	0005	5.1.		0	292
013 и део 019	3. Гудвил	0006				
014 и део 019	4. Остала нематеријална имовина	0007	5.1.	16.970	16.970	16.970
015 и део 019	5. Нематеријална имовина у припреми	0008				
016 и део 019	6. Аванси за нематеријалну имовину	0009				
02	II. НЕКРЕТНИНЕ, ПОСТРОЈЕЊА И ОПРЕМА (0011 + 0012 + 0013 + 0014 + 0015 + 0016 + 0017 + 0018)	0010	5.2.	284.386	299.913	316.732
020, 021 и део 029	1. Земљиште	0011		1.979	1.979	1.979
022 и део 029	2. Грађевински објекти	0012		229.683	235.774	241.865
023 и део 029	3. Постројења и опрема	0013		52.724	62.160	72.888
024 и део 029	4. Инвестиционе некретнине	0014				
025 и део 029	5. Остале некретнине, постројења и опрема	0015				
026 и део 029	6. Некретнине, постројења и опрема у припреми	0016				
027 и део 029	7. Улагања на туђим некретнинама, постројењима и опреми	0017				
028 и део 029	8. Аванси за некретнине, постројења и опрему	0018				
03	III. БИОЛОШКА СРЕДСТВА (0020 + 0021 + 0022 + 0023)	0019				
030, 031 и део 039	1. Шуме и вишегодишњи засади	0020				
032 и део 039	2. Основно стадо	0021				

Група рачуна, рачун	ПОЗИЦИЈА	АОП	Напомена број	Износ		
				Текућа година	Претходна година	
					Крајње стање 20__.	Почетно стање 01.01.20__.
1	2	3	4	5	6	7
037 и део 039	3. Биолошка средства у припреми	0022				
038 и део 039	4. Аванси за биолошка средства	0023				
04. осим 047	IV. ДУГОРОЧНИ ФИНАНСИЈСКИ ПЛАСМАНИ (0025 + 0026 + 0027 + 0028 + 0029 + 0030 + 0031 + 0032 + 0033)	0024	5.3.	317	696	1.176
040 и део 049	1. Учешћа у капиталу зависних правних лица	0025				
041 и део 049	2. Учешћа у капиталу придружених правних лица и заједничким подухватима	0026				
042 и део 049	3. Учешћа у капиталу осталих правних лица и друге хартије од вредности расположиве за продају	0027				
део 043, део 044 и део 049	4. Дугорочни пласмани матичним и зависним правним лицима	0028				
део 043, део 044 и део 049	5. Дугорочни пласмани осталим повезаним правним лицима	0029				
део 045 и део 049	6. Дугорочни пласмани у земљи	0030				
део 045 и део 049	7. Дугорочни пласмани у иностранству	0031				
046 и део 049	8. Хартије од вредности које се држе до доспећа	0032				
048 и део 049	9. Остали дугорочни финансијски пласмани	0033	5.3.	317	696	1.176
05	V. ДУГОРОЧНА ПОТРАЖИВАЊА (0035 + 0036 + 0037 + 0038 + 0039 + 0040 + 0041)	0034				
050 и део 059	1. Потраживања од матичног и зависних правних лица	0035				
051 и део 059	2. Потраживања од осталих повезаних лица	0036				
052 и део 059	3. Потраживања по основу продаје на робни кредит	0037				
053 и део 059	4. Потраживање за продају по уговорима о финансијском лизингу	0038				
054 и део 059	5. Потраживања по основу јемства	0039				
055 и део 059	6. Спорна и сумњива потраживања	0040				
056 и део 059	7. Остала дугорочна потраживања	0041				
288	В. ОДЛОЖЕНА ПОРЕСКА СРЕДСТВА	0042				
	Г. ОБРТНА ИМОВИНА (0044 + 0051 + 0059 + 0060 + 0061 + 0062 + 0068 + 0069 + 0070)	0043		77.867	94.922	115.316
Класа 1	I. ЗАЛИХЕ (0045 + 0046 + 0047 + 0048 + 0049 + 0050)	0044	5.4.	41.704	46.687	60.950
10	1. Материјал, резервни делови, алат и ситан инвентар	0045		26.297	33.136	42.039
11	2. Недовршена производња и недовршене услуге	0046		141	558	916
12	3. Готови производи	0047		15.244	12.280	17.554
13	4. Роба	0048		22	21	22
14	5. Стална средства намењена продаји	0049				
15	6. Плаћени аванси за залихе и услуге	0050	5.4.		692	419
20	II. ПОТРАЖИВАЊА ПО ОСНОВУ ПРОДАЈЕ (0052 + 0053 + 0054 + 0055 + 0056 + 0057 + 0058)	0051	5.5.	30.476	36.483	45.580

Група рачуна, рачун	ПОЗИЦИЈА	АОП	Напомена број	Износ		
				Текућа година	Претходна година	
					Крајње стање _____ 20__.	Почетно стање 01.01.20__.
1	2	3	4	5	6	7
200 и део 209	1. Купци у земљи - матична и зависна правна лица	0052				
201 и део 209	2. Купци у Иностранству - матична и зависна правна лица	0053				
202 и део 209	3. Купци у земљи - остала повезана правна лица	0054				
203 и део 209	4. Купци у иностранству - остала повезана правна лица	0055				
204 и део 209	5. Купци у земљи	0056	5.5.	24.677	29.947	42.589
205 и део 209	6. Купци у иностранству	0057	5.5.	5.799	6.536	2.991
206 и део 209	7. Остала потраживања по основу продаје	0058				
21	III. ПОТРАЖИВАЊА ИЗ СПЕЦИФИЧНИХ ПОСЛОВА	0059				
22	IV. ДРУГА ПОТРАЖИВАЊА	0060	5.6.	361	158	121
236	V. ФИНАНСИЈСКА СРЕДСТВА КОЈА СЕ ВРЕДНУЈУ ПО ФЕР ВРЕДНОСТИ КРОЗ БИЛАНС УСПЕХА	0061				
23 осим 236 и 237	VI. КРАТКОРОЧНИ ФИНАНСИЈСКИ ПЛАСМАНИ (0063 + 0064 + 0065 + 0066 + 0067)	0062	5.7.		598	
230 и део 239	1. Краткорочни кредити и пласмани - матична и зависна правна лица	0063				
231 и део 239	2. Краткорочни кредити и пласмани - остала повезана правна лица	0064				
232 и део 239	3. Краткорочни кредити и зајмови у земљи	0065				
233 и део 239	4. Краткорочни кредити и зајмови у иностранству	0066				
234, 235, 238 и део 239	5. Остали краткорочни финансијски пласмани	0067			598	
24	VII. ГОТОВИНСКИ ЕКВИВАЛЕНТИ И ГОТОВИНА	0068	5.8.	4.857	10.404	8.084
27	VIII. ПОРЕЗ НА ДОДАТУ ВРЕДНОСТ	0069		221	184	240
28 осим 288	IX. АКТИВНА ВРЕМЕНСКА РАЗГРАНИЧЕЊА	0070	5.9.	248	408	341
	Д. УКУПНА АКТИВА = ПОСЛОВНА ИМОВИНА (0001 + 0002 + 0042 + 0043)	0071		379.540	412.501	450.486
88	Ђ. ВАНБИЛАНСНА АКТИВА	0072				
	ПАСИВА					
	А. КАПИТАЛ (0402 + 0411 - 0412 + 0413 + 0414 + 0415 - 0416 + 0417 + 0420 - 0421) ≥ 0 = (0071 - 0424 - 0441 - 0442)	0401	5.10	270.772	290.086	309.393
30	I. ОСНОВНИ КАПИТАЛ (0403 + 0404 + 0405 + 0406 + 0407 + 0408 + 0409 + 0410)	0402	5.10.	109.504	109.504	109.504
300	1. Акцијски капитал	0403	5.10	109.504	109.504	109.504
301	2. Удели друштва с ограниченом одговорношћу	0404				
302	3. Улози	0405				
303	4. Државни капитал	0406				
304	5. Друштвени капитал	0407				
305	6. Задружни удели	0408				
306	7. Емисиона премија	0409				
309	8. Остали основни капитал	0410				
31	II. УПИСАНИ А НЕУПЛАЋЕНИ КАПИТАЛ	0411				
047 и 237	III. ОТКУПЉЕНЕ СОПСТВЕНЕ АКЦИЈЕ	0412				

Група рачуна, рачун	ПОЗИЦИЈА	АОП	Напомена број	Износ		
				Текућа година	Претходна година	
					Крајње стање 20__.	Почетно стање 01.01.20__.
1	2	3	4	5	6	7
32	IV. РЕЗЕРВЕ	0413	5.10.	9.417	27.150	27.150
330	V. РЕВАЛОРИЗАЦИОНЕ РЕЗЕРВЕ ПО ОСНОВУ РЕВАЛОРИЗАЦИЈЕ НЕМАТЕРИЈАЛНЕ ИМОВИНЕ, НЕКРЕТНИНА, ПОСТРОЈЕЊА И ОПРЕМЕ	0414	5.10.	170.590	171.165	171.644
33 осим 330	VI. НЕРЕАЛИЗОВАНИ ДОБИЦИ ПО ОСНОВУ ХАРТИЈА ОД ВРЕДНОСТИ И ДРУГИХ КОМПОНЕНТИ ОСТАЛОГ СВЕОБУХВАТНОГ РЕЗУЛТАТА (потражна салда рачуна групе 33 осим 330)	0415				
33 осим 330	VII. НЕРЕАЛИЗОВАНИ ГУБИЦИ ПО ОСНОВУ ХАРТИЈА ОД ВРЕДНОСТИ И ДРУГИХ КОМПОНЕНТИ ОСТАЛОГ СВЕОБУХВАТНОГ РЕЗУЛТАТА (дуговна салда рачуна групе 33 осим 330)	0416				
34	VIII. НЕРАСПОРЕЂЕНИ ДОБИТАК (0418 + 0419)	0417	5.10.	575	1.574	1.095
340	1. Нераспоређени добитак ранијих година	0418	5.10.	575	1.574	452
341	2. Нераспоређени добитак текуће године	0419				643
	IX. УЧЕШЋЕ БЕЗ ПРАВА КОНТРОЛЕ	0420				
35	X. ГУБИТАК (0422 + 0423)	0421		19.314	19.307	
350	1. Губитак ранијих година	0422				
351	2. Губитак текуће године	0423		19.314	19.307	
	Б. ДУГОРОЧНА РЕЗЕРВИСАЊА И ОБАВЕЗЕ (0425 + 0432)	0424	5.11.	30.357	52.271	71.634
40	I. ДУГОРОЧНА РЕЗЕРВИСАЊА (0426 + 0427 + 0428 + 0429 + 0430 + 0431)	0425	5.11.	5.610	5.607	4.644
400	1. Резервисања за трошкове у гарантном року	0426				
401	2. Резервисања за трошкове обнављања природних богатстава	0427				
403	3. Резервисања за трошкове реструктурирања	0428				
404	4. Резервисања за накнаде и друге бенефиције запослених	0429	5.11.	5.610	5.607	4.644
405	5. Резервисања за трошкове судских спорова	0430				
402 и 409	6. Остала дугорочна резервисања	0431				
41	II. ДУГОРОЧНЕ ОБАВЕЗЕ (0433 + 0434 + 0435 + 0436 + 0437 + 0438 + 0439 + 0440)	0432	5.12.	24.747	46.664	66.990
410	1. Обавезе које се могу конвертовати у капитал	0433				
411	2. Обавезе према матичним и зависним правним лицима	0434				
412	3. Обавезе према осталим повезаним правним лицима	0435				
413	4. Обавезе по емитованим хартијама од вредности у периоду дужем од годину дана	0436				
414	5. Дугорочни кредити и зајмови у земљи	0437				
415	6. Дугорочни кредити и зајмови у иностранству	0438	5.12.	22.160	41.759	60.371
416	7. Обавезе по основу финансијског лизинга	0439				
419	8. Остале дугорочне обавезе	0440	5.12.	2.587	4.905	6.619
498	В. ОДЛОЖЕНЕ ПОРЕСКЕ ОБАВЕЗЕ	0441	5.13.	24.965	25.911	25.911
42 до 49 (осим 498)	Г. КРАТКОРОЧНЕ ОБАВЕЗЕ (0443 + 0450 + 0451 + 0459 + 0460 + 0461 + 0462)	0442		53.446	44.233	43.548
42	I. КРАТКОРОЧНЕ ФИНАНСИЈСКЕ ОБАВЕЗЕ (0444 + 0445 + 0446 + 0447 + 0448 + 0449)	0443	5.14.	26.514	22.175	22.157
420	1. Краткорочни кредити од матичних и зависних правних лица	0444				
421	2. Краткорочни кредити од осталих повезаних правних лица	0445				
422	3. Краткорочни кредити и зајмови у земљи	0446				
423	4. Краткорочни кредити и зајмови у иностранству	0447				

Група рачуна, рачун	ПОЗИЦИЈА	АОП	Напомена број	Износ		
				Текућа година	Претходна година	
					Крајње стање _____ 20__.	Почетно стање 01.01.20__.
1	2	3	4	5	6	7
427	5. Обавезе по основу сталних средстава и средстава обустављеног пословања намењених продаји	0448				
424, 425, 426 и 429	6. Остале краткорочне финансијске обавезе	0449	5.14.	26.514	22.175	22.157
430	II. ПРИМЉЕНИ АВАНСИ, ДЕПОЗИТИ И КАУЦИЈЕ	0450		8.876	7.930	7.791
43 осим 430	III. ОБАВЕЗЕ ИЗ ПОСЛОВАЊА (0452 + 0453 + 0454 + 0455 + 0456 + 0457 + 0458)	0451	5.15.	10.486	7.544	7.117
431	1. Добављачи - матична и зависна правна лица у земљи	0452				
432	2. Добављачи - матична и зависна правна лица у иностранству	0453				
433	3. Добављачи - остала повезана правна лица у земљи	0454				
434	4. Добављачи - остала повезана правна лица у иностранству	0455				
435	5. Добављачи у земљи	0456	5.15.	10.431	7.535	7.009
436	6. Добављачи у иностранству	0457	5.15.	55	9	108
439	7. Остале обавезе из пословања	0458				
44, 45 и 46	IV. ОСТАЛЕ КРАТКОРОЧНЕ ОБАВЕЗЕ	0459	5.16.	5.766	6.505	6.145
47	V. ОБАВЕЗЕ ПО ОСНОВУ ПОРЕЗА НА ДОДАТУ ВРЕДНОСТ	0460		985	79	305
48	VI. ОБАВЕЗЕ ЗА ОСТАЛЕ ПОРЕЗЕ, ДОПРИНОСЕ И ДРУГЕ ДАЖБИНЕ	0461				33
49 осим 498	VII. ПАСИВНА ВРЕМЕНСКА РАЗГРАНИЧЕЊА	0462	5.17.	819		
	Д. ГУБИТАК ИЗНАД ВИСИНЕ КАПИТАЛА (0412 + 0416 + 0421 - 0420 - 0417 - 0415 - 0414 - 0413 - 0411 - 0402) ≥ 0 = (0441 + 0424 + 0442 - 0071) ≥ 0	0463				
	Ђ. УКУПНА ПАСИВА (0424 + 0442 + 0441 + 0401 - 0463) ≥ 0	0464		379.540	412.501	450.486
89	Е. ВАНБИЛАНСНА ПАСИВА	0465				

У _____ Palić _____

дана 26 februar 20 20 године

Chemos
АНДИСКОПНО ДРУШТВО ЗА ПРЕ-
РАДУ ПЛАСТИЧНИХ МАТЕРИЈАЛА д.о.о.
М.П.
ПАЛИЋ 1

Законски заступник

[Својеручни потпис]

Прилог 2

Попуњава правно лице - предузетник		
Матични број 08067619	Шифра делатности 2229	ПИБ 100958718
Назив CHEMOS AKCIONARSKO DRUŠTVO ZA PRERADU PLASTIČNIH MATERIJALA, PALIĆ		
Седиште PALIĆ, HORGOSKI PUT 97		

БИЛАНС УСПЕХА

за период од 01.01. до 31.12. 20 19. године

- у хиљадама динара -

Група рачуна, рачун	ПОЗИЦИЈА	АОП	Напомена број	Износ	
				Текућа година	Претходна година
1	2	3	4	5	6
	ПРИХОДИ ИЗ РЕДОВНОГ ПОСЛОВАЊА				
60 до 65, осим 62 и 63	А. ПОСЛОВНИ ПРИХОДИ (1002 + 1009 + 1016 + 1017)	1001		163.183	190.463
60	I. ПРИХОДИ ОД ПРОДАЈЕ РОБЕ (1003 + 1004 + 1005 + 1006 + 1007 + 1008)	1002			
600	1. Приходи од продаје робе матичним и зависним правним лицима на домаћем тржишту	1003			
601	2. Приходи од продаје робе матичним и зависним правним лицима на иностраном тржишту	1004			
602	3. Приходи од продаје робе осталим повезаним правним лицима на домаћем тржишту	1005			
603	4. Приходи од продаје робе осталим повезаним правним лицима на иностраном тржишту	1006			
604	5. Приходи од продаје робе на домаћем тржишту	1007			
605	6. Приходи од продаје робе на иностраном тржишту	1008			
61	II. ПРИХОДИ ОД ПРОДАЈЕ ПРОИЗВОДА И УСЛУГА (1010 + 1011 + 1012 + 1013 + 1014 + 1015)	1009		162.878	190.302
610	1. Приходи од продаје производа и услуга матичним и зависним правним лицима на домаћем тржишту	1010			
611	2. Приходи од продаје производа и услуга матичним и зависним правним лицима на иностраном тржишту	1011			
612	3. Приходи од продаје производа и услуга осталим повезаним правним лицима на домаћем тржишту	1012			
613	4. Приходи од продаје производа и услуга осталим повезаним правним лицима на иностраном тржишту	1013			
614	5. Приходи од продаје производа и услуга на домаћем тржишту	1014	5.18.	101.749	112.117
615	6. Приходи од продаје готових производа и услуга на иностраном тржишту	1015	5.18.	61.129	78.185
64	III. ПРИХОДИ ОД ПРЕМИЈА, СУБВЕНЦИЈА, ДОТАЦИЈА, ДОНАЦИЈА И СЛ.	1016			
65	IV. ДРУГИ ПОСЛОВНИ ПРИХОДИ	1017	5.19.	305	161
	РАСХОДИ ИЗ РЕДОВНОГ ПОСЛОВАЊА				
50 до 55, 62 и 63	Б. ПОСЛОВНИ РАСХОДИ (1019 - 1020 - 1021 + 1022 + 1023 + 1024 + 1025 + 1026 + 1027 + 1028 + 1029) ≥ 0	1018		184.055	205.120
50	I. НАБАВНА ВРЕДНОСТ ПРОДАТЕ РОБЕ	1019			
62	II. ПРИХОДИ ОД АКТИВИРАЊА УЧИНАКА И РОБЕ	1020		52	196
630	III. ПОВЕЋАЊЕ ВРЕДНОСТИ ЗАЛИХА НЕДОВРШЕНИХ И ГОТОВИХ ПРОИЗВОДА И НЕДОВРШЕНИХ УСЛУГА	1021		2.547	
631	IV. СМАЊЕЊЕ ВРЕДНОСТИ ЗАЛИХА НЕДОВРШЕНИХ И ГОТОВИХ ПРОИЗВОДА И НЕДОВРШЕНИХ УСЛУГА	1022			5.633
51 осим 513	V. ТРОШКОВИ МАТЕРИЈАЛА	1023	5.20.	60.312	68.107

Група рачуна, рачун	ПОЗИЦИЈА	АОП	Напомена број	Износ	
				Текућа година	Претходна година
1	2	3	4	5	6
513	VI. ТРОШКОВИ ГОРИВА И ЕНЕРГИЈЕ	1024		17.649	16.980
52	VII. ТРОШКОВИ ЗАРАДА, НАКНАДА ЗАРАДА И ОСТАЛИ ЛИЧНИ РАСХОДИ	1025	5.21.1	78.744	84.895
53	VIII. ТРОШКОВИ ПРОИЗВОДНИХ УСЛУГА	1026	5.22.	4.841	3.405
540	IX. ТРОШКОВИ АМОРТИЗАЦИЈЕ	1027		15.486	16.143
541 до 549	X. ТРОШКОВИ ДУГОРОЧНИХ РЕЗЕРВИСАЊА	1028		1.896	1.622
55	XI. НЕМАТЕРИЈАЛНИ ТРОШКОВИ	1029	5.23.	7.726	8.531
	В. ПОСЛОВНИ ДОБИТАК (1001 - 1018) ≥ 0	1030		0	0
	Г. ПОСЛОВНИ ГУБИТАК (1018 - 1001) ≥ 0	1031		20.872	14.657
66	Д. ФИНАНСИЈСКИ ПРИХОДИ (1033 + 1038 + 1039)	1032	5.24.	154	158
66, осим 662, 663 и 664	I. ФИНАНСИЈСКИ ПРИХОДИ ОД ПОВЕЗАНИХ ЛИЦА И ОСТАЛИ ФИНАНСИЈСКИ ПРИХОДИ (1034 + 1035 + 1036 + 1037)	1033			
660	1. Финансијски приходи од матичних и зависних правних лица	1034			
661	2. Финансијски приходи од осталих повезаних правних лица	1035			
665	3. Приходи од учешћа у добитку придружених правних лица и заједничких подухвата	1036			
669	4. Остали финансијски приходи	1037			
662	II. ПРИХОДИ ОД КАМАТА (ОД ТРЕЋИХ ЛИЦА)	1038	5.24.	1	23
663 и 664	III. ПОЗИТИВНЕ КУРСНЕ РАЗЛИКЕ И ПОЗИТИВНИ ЕФЕКТИ ВАЛУТНЕ КЛАУЗУЛЕ (ПРЕМА ТРЕЋИМ ЛИЦИМА)	1039	5.24.	153	135
56	Ђ. ФИНАНСИЈСКИ РАСХОДИ (1041 + 1046 + 1047)	1040	5.25.	1.903	2.536
56, осим 562, 563 и 564	I. ФИНАНСИЈСКИ РАСХОДИ ИЗ ОДНОСА СА ПОВЕЗАНИМ ПРАВНИМ ЛИЦИМА И ОСТАЛИ ФИНАНСИЈСКИ РАСХОДИ (1042 + 1043 + 1044 + 1045)	1041	5.25.	91	200
560	1. Финансијски расходи из односа са матичним и зависним правним лицима	1042			
561	2. Финансијски расходи из односа са осталим повезаним правним лицима	1043			
565	3. Расходи од учешћа у губитку придружених правних лица и заједничких подухвата	1044			
566 и 569	4. Остали финансијски расходи	1045	5.25.	91	200
562	II. РАСХОДИ КАМАТА (ПРЕМА ТРЕЋИМ ЛИЦИМА)	1046	5.25.	499	485
563 и 564	III. НЕГАТИВНЕ КУРСНЕ РАЗЛИКЕ И НЕГАТИВНИ ЕФЕКТИ ВАЛУТНЕ КЛАУЗУЛЕ (ПРЕМА ТРЕЋИМ ЛИЦИМА)	1047	5.25.	1.313	1.851
	Е. ДОБИТАК ИЗ ФИНАНСИРАЊА (1032 - 1040)	1048			
	Ж. ГУБИТАК ИЗ ФИНАНСИРАЊА (1040 - 1032)	1049		1.749	2.378
683 и 685	З. ПРИХОДИ ОД УСКЛАЂИВАЊА ВРЕДНОСТИ ОСТАЛЕ ИМОВИНЕ КОЈА СЕ ИСКАЗУЈЕ ПО ФЕР ВРЕДНОСТИ КРОЗ БИЛАНС УСПЕХА	1050			
583 и 585	И. РАСХОДИ ОД УСКЛАЂИВАЊА ВРЕДНОСТИ ОСТАЛЕ ИМОВИНЕ КОЈА СЕ ИСКАЗУЈЕ ПО ФЕР ВРЕДНОСТИ КРОЗ БИЛАНС УСПЕХА	1051	5.26.	429	1.402
67 и 68, осим 683 и 685	Ј. ОСТАЛИ ПРИХОДИ	1052	5.27.	3.158	1.296
57 и 58, осим 583 и 585	К. ОСТАЛИ РАСХОДИ	1053	5.28.	368	2.167
	Л. ДОБИТАК ИЗ РЕДОВНОГ ПОСЛОВАЊА ПРЕ ОПОРЕЗИВАЊА (1030 - 1031 + 1048 - 1049 + 1050 - 1051 + 1052 - 1053)	1054			
	Љ. ГУБИТАК ИЗ РЕДОВНОГ ПОСЛОВАЊА ПРЕ ОПОРЕЗИВАЊА (1031 - 1030 + 1049 - 1048 + 1051 - 1050 + 1053 - 1052)	1055		20.260	19.308
69-59	М. НЕТО ДОБИТАК ПОСЛОВАЊА КОЈЕ СЕ ОБУСТАВЉА, ЕФЕКТИ ПРОМЕНЕ РАЧУНОВОДСТВЕНЕ ПОЛИТИКЕ И ИСПРАВКА ГРЕШАКА ИЗ РАНИЈИХ ПЕРИОДА	1056			
59-69	Н. НЕТО ГУБИТАК ПОСЛОВАЊА КОЈЕ СЕ ОБУСТАВЉА, РАСХОДИ ПРОМЕНЕ РАЧУНОВОДСТВЕНЕ ПОЛИТИКЕ И ИСПРАВКА ГРЕШАКА ИЗ РАНИЈИХ ПЕРИОДА	1057			

Група рачуна, рачун	ПОЗИЦИЈА	АОП	Напомена број	Износ	
				Текућа година	Претходна година
1	2	3	4	5	6
	Њ. ДОБИТАК ПРЕ ОПОРЕЗИВАЊА (1054 - 1055 + 1056 - 1057)	1058			
	О. ГУБИТАК ПРЕ ОПОРЕЗИВАЊА (1055 - 1054 + 1057 - 1056)	1059		20.260	19.308
	П. ПОРЕЗ НА ДОБИТАК				
721	I. ПОРЕСКИ РАСХОД ПЕРИОДА	1060			
део 722	II. ОДЛОЖЕНИ ПОРЕСКИ РАСХОДИ ПЕРИОДА	1061			
део 722	III. ОДЛОЖЕНИ ПОРЕСКИ ПРИХОДИ ПЕРИОДА	1062	5.29.	946	
723	Р. ИСПЛАЋЕНА ЛИЧНА ПРИМАЊА ПОСЛОДАВЦА	1063			
	С. НЕТО ДОБИТАК (1058 - 1059 - 1060 - 1061 + 1062 - 1063)	1064			
	Т. НЕТО ГУБИТАК (1059 - 1058 + 1060 + 1061 - 1062 + 1063)	1065	5.10.	19.314	19.308
	I. НЕТО ДОБИТАК КОЈИ ПРИПАДА МАЊИНСКИМ УЛАГАЧИМА	1066			
	II. НЕТО ДОБИТАК КОЈИ ПРИПАДА ВЕЋИНСКОМ ВЛАСНИКУ	1067			
	III. НЕТО ГУБИТАК КОЈИ ПРИПАДА МАЊИНСКИМ УЛАГАЧИМА	1068			
	IV. НЕТО ГУБИТАК КОЈИ ПРИПАДА ВЕЋИНСКОМ ВЛАСНИКУ	1069			
	V. ЗАРАДА ПО АКЦИЈИ				
	1. Основна зарада по акцији	1070	5.30.		
	2. Умањена (разводњена) зарада по акцији	1071			

У Palić

дана 26. februar 2020. године

М.П.
Chemos
 АКЦИОНАРСКО ДРУШТВО ЗА ПР-
 РАДУ ПЛАСТИЧНИХ МАТЕРИЈАЛА Е.Д.
ПАЛИЋ

Законски заступник

R. Janić

Прилог 3

Попуњава правно лице - предузетник					
Матични број	8067619	Шифра делатности	2229	ПИБ	100958718
Назив	CHEMOS AKCIONARSKO DRUŠTVO ZA PRERADU PLASTIČNIH MATERIJALA PALIĆ				
Седиште	PALIĆ, HORGOSKI PUT 97				

ИЗВЕШТАЈ О ОСТАЛОМ РЕЗУЛТАТУ

за период од 01.01. до 31.12. 20 19. године

- у хиљадама динара -

Група рачуна, рачун	ПОЗИЦИЈА	АОП	Напомена број	Износ	
				Текућа година	Претходна година
1	2	3	4	5	6
	A. НЕТО РЕЗУЛТАТ ИЗ ПОСЛОВАЊА				
	I. НЕТО ДОБИТАК (АОП 1064)	2001			
	II. НЕТО ГУБИТАК (АОП 1065)	2002	5.10.	19.314	19.308
	B. ОСТАЛИ СВЕОБУХВАТНИ ДОБИТАК ИЛИ ГУБИТАК				
	а) Ставке које неће бити рекласификоване у Билансу успеха у будућим периодима				
330	1. Промене ревалоризације нематеријалне имовине, некретнина, постројења и опреме				
	а) повећање ревалоризационих резерви	2003			
	б) смањење ревалоризационих резерви	2004	5.10.	575	479
331	2. Актуарски добици или губици по основу планова дефинисаних примања				
	а) добици	2005			
	б) губици	2006			
332	3. Добици или губици по основу улагања у власничке инструменте капитала				
	а) добици	2007			
	б) губици	2008			
333	4. Добици или губици по основу удела у осталом свеобухватном добитку или губитку придружених друштава				
	а) добици	2009			
	б) губици	2010			
	б) Ставке које накнадно могу бити рекласификоване у Билансу успеха у будућим периодима				
334	1. Добици или губици по основу прерачуна финансијских извештаја иностраног пословања				
	а) добици	2011			
	б) губици	2012			
335	2. Добици или губици од инструмената заштите нето улагања у инострано пословање				
	а) добици	2013			
	б) губици	2014			
336	3. Добици или губици по основу инструмената заштите ризика (хеџинга) новчаног тока				
	а) добици	2015			
	б) губици	2016			
337	4. Добици или губици по основу хартија од вредности расположивих за продају				
	а) добици	2017			
	б) губици	2018			

Група рачуна, рачун	ПОЗИЦИЈА	АОП	Напомена број	Износ	
				Текућа година	Претходна година
1	2	3	4	5	6
	I. ОСТАЛИ БРУТО СВЕОБУХВАТНИ ДОБИТАК (2003 + 2005 + 2007 + 2009 + 2011 + 2013 + 2015 + 2017) - (2004 + 2006 + 2008 + 2010 + 2012 + 2014 + 2016 + 2018) ≥ 0	2019		0	0
	II. ОСТАЛИ БРУТО СВЕОБУХВАТНИ ГУБИТАК (2004 + 2006 + 2008 + 2010 + 2012 + 2014 + 2016 + 2018) - (2003 + 2005 + 2007 + 2009 + 2011 + 2013 + 2015 + 2017) ≥ 0	2020		575	479
	III. ПОРЕЗ НА ОСТАЛИ СВЕОБУХВАТНИ ДОБИТАК ИЛИ ГУБИТАК ПЕРИОДА	2021			
	IV. НЕТО ОСТАЛИ СВЕОБУХВАТНИ ДОБИТАК (2019 - 2020 - 2021) ≥ 0	2022			
	V. НЕТО ОСТАЛИ СВЕОБУХВАТНИ ГУБИТАК (2020 - 2019 + 2021) ≥ 0	2023		575	479
	B. УКУПАН НЕТО СВЕОБУХВАТНИ РЕЗУЛТАТ ПЕРИОДА				
	I. УКУПАН НЕТО СВЕОБУХВАТНИ ДОБИТАК (2001 - 2002 + 2022 - 2023) ≥ 0	2024			
	II. УКУПАН НЕТО СВЕОБУХВАТНИ ГУБИТАК (2002 - 2001 + 2023 - 2022) ≥ 0	2025		19.889	19.787
	Г. УКУПАН НЕТО СВЕОБУХВАТНИ ДОБИТАК ИЛИ ГУБИТАК (2027 + 2028) = АОП 2024 ≥ 0 или АОП 2025 > 0	2026			
	1. Приписан већинским власницима капитала	2027			
	2. Приписан власницима који немају контролу	2028			

У _____ Palić,

дана 26.02. 2020. године

Chemos
АНЦИОНАРСКИ АУДИТОР ЗА ПРЕ-
РАДУ ПЛАСТИЧНОГ МАТЕРИЈАЛА Д.О.О.
ПАЛИЋ 1

Законски заступник

R. Lončić

Прилог 4

Попуњава правно лице - предузетник					
Матични број	8067619	Шифра делатности	2229	ПИБ	100958718
Назив	CHEMOS AKCIONARSKO DRUŠTVO ZA PRERADU PLASTIČNIH MATERIJALA, PALIĆ				
Седиште	PALIĆ, HORGOSKI PUT 97				

ИЗВЕШТАЈ О ТОКОВИМА ГОТОВИНЕ

у периоду од 01.01. до 31.12. **20** 19. године

- у хиљадама динара -

Позиција	АОП	Износ	
		Текућа година	Претходна година
1	2	3	4
А. ТОКОВИ ГОТОВИНЕ ИЗ ПОСЛОВНИХ АКТИВНОСТИ			
I. Приливи готовине из пословних активности (1 до 3)	3001	197.653	212.849
1. Продаја и примљени аванси	3002	197.347	212.673
2. Примљене камате из пословних активности	3003		
3. Остали приливи из редовног пословања	3004	306	176
II. Одливи готовине из пословних активности (1 до 5)	3005	180.511	193.550
1. Исплате добављачима и дати аванси	3006	95.825	104.368
2. Зараде, накнаде зарада и остали лични расходи	3007	79.016	81.990
3. Плаћене камате	3008	83	3
4. Порез на добитак	3009		
5. Одливи по основу осталих јавних прихода	3010	5.587	7.189
III. Нето прилив готовине из пословних активности (I-II)	3011	17.142	19.299
IV. Нето одлив готовине из пословних активности (II-I)	3012		
Б. ТОКОВИ ГОТОВИНЕ ИЗ АКТИВНОСТИ ИНВЕСТИРАЊА			
I. Приливи готовине из активности инвестирања (1 до 5)	3013	1.004	2.440
1. Продаја акција и удела (нето приливи)	3014		
2. Продаја нематеријалне имовине, некретнина, постројења, опреме и биолошких средстава	3015	618	1.908
3. Остали финансијски пласмани (нето приливи)	3016	385	499
4. Примљене камате из активности инвестирања	3017	1	33
5. Примљене дивиденде	3018		
II. Одливи готовине из активности инвестирања (1 до 3)	3019		
1. Куповина акција и удела (нето одливи)	3020		
2. Куповина нематеријалне имовине, некретнина, постројења, опреме и биолошких средстава	3021		
3. Остали финансијски пласмани (нето одливи)	3022		
III. Нето прилив готовине из активности инвестирања (I-II)	3023	1.004	2.440
IV. Нето одлив готовине из активности инвестирања (II-I)	3024		
В. ТОКОВИ ГОТОВИНЕ ИЗ АКТИВНОСТИ ФИНАНСИРАЊА			
I. Приливи готовине из активности финансирања (1 до 5)	3025		
1. Увећање основног капитала	3026		
2. Дугорочни кредити (нето приливи)	3027		
3. Краткорочни кредити (нето приливи)	3028		
4. Остале дугорочне обавезе	3029		
5. Остале краткорочне обавезе	3030		
II. Одливи готовине из активности финансирања (1 до 6)	3031	23.675	19.403
1. Откуп сопствених акција и удела	3032		

Позиција	АОП	Износ	
		Текућа година	Претходна година
1	2	3	4
2. Дугорочни кредити (одливи)	3033		
3. Краткорочни кредити (одливи)	3034		
4. Остале обавезе (одливи)	3035	23.675	19.403
5. Финансијски лизинг	3036		
6. Исплаћене дивиденде	3037		
III. Нето прилив готовине из активности финансирања (I-II)	3038		
IV. Нето одлив готовине из активности финансирања (II-I)	3039	23.675	19.403
Г. СВЕГА ПРИЛИВ ГОТОВИНЕ (3001 + 3013 + 3025)	3040	198.657	215.289
Д. СВЕГА ОДЛИВ ГОТОВИНЕ (3005 + 3019 + 3031)	3041	204.186	212.953
Ђ. НЕТО ПРИЛИВ ГОТОВИНЕ (3040 - 3041)	3042		2.336
Е. НЕТО ОДЛИВ ГОТОВИНЕ (3041 - 3040)	3043	5.529	
Ж. ГОТОВИНА НА ПОЧЕТКУ ОБРАЧУНСКОГ ПЕРИОДА	3044	10.404	8.084
З. ПОЗИТИВНЕ КУРСНЕ РАЗЛИКЕ ПО ОСНОВУ ПРЕРАЧУНА ГОТОВИНЕ	3045		
И. НЕГАТИВНЕ КУРСНЕ РАЗЛИКЕ ПО ОСНОВУ ПРЕРАЧУНА ГОТОВИНЕ	3046	18	16
Ј. ГОТОВИНА НА КРАЈУ ОБРАЧУНСКОГ ПЕРИОДА (3042 - 3043 + 3044 + 3045 - 3046)	3047	4.857	10.404

у _____ ПАЛИЋ _____

дана _____ 26.02. _____ 20 _____ 20 _____ године

Chemos
 АКЦИОНАРНО ДРУШТВО ЗА ПРЕ-
 РАДУ ПЛАСТИЧНИХ МАТЕРИЈАЛА ДД
 М.П.
 ПАЛИЋ

Законски заступник

[Својеручни потпис]

Прилог 5

Матични број	08067619	Полуњава правно лице - предузетник	2229
		Шифра делатности	ПИБ 100958718
Назив	CHEMOS AKCIONARSKO DRUŠTVO ZA PRERADU PLASTIČNIH MATERIJALA PALIĆ		
Седиште:	PALIĆ, HORGOŠKI PUT 97		

ИЗВЕШТАЈ О ПРОМЕНАМА НА КАПИТАЛУ

у периоду од 01.01. до 31.12. 20 19. године

- у хиљадама динара -

Ред. број	ОПИС	Компоненте капитала											34 Нераспо- ређени добитак
		АОП	30 Основни капитал	АОП	31 Уписани а неуплаћени капитал	АОП	32 Резерве	АОП	35 Губитак	АОП	047 и 237 Откупљене сопствене акције	АОП	
1	2		3		4		5		6		7		8
	Почетно стање на дан 01.01. 2018.												
1	а) Дуговни салдо рачуна	4001		4019		4037		4055		4073		4091	
	б) потражни салдо рачуна	4002	109.504	4020		4038	27.150	4056		4074		4092	1.095
	Исправка материјално значајних грешака и промена рачуноводствених политика												
2	а) исправке на дуговој страни рачуна	4003		4021		4039		4057		4075		4093	
	б) исправке на потражној страни рачуна	4004		4022		4040		4058		4076		4094	
	Кориговано почетно стање на дан 01.01. 2018.												
3	а) кориговани дугови салдо рачуна (1а + 2а - 2б) ≥ 0	4005		4023		4041		4059		4077		4095	
	б) кориговани потражни салдо рачуна (1б - 2а + 2б) ≥ 0	4006	109.504	4024		4042	27.150	4060		4078		4096	1.095
	Промене у претходној 2018. години												
4	а) промет на дуговој страни рачуна	4007		4025		4043		4061		4079		4097	
	б) промет на потражној страни рачуна	4008		4026		4044		4062		4080		4098	479
	Стање на крају претходне године 31.12. 2018.												
5	а) дугови салдо рачуна (3а + 4а - 4б) ≥ 0	4009		4027		4045		4063		4081		4099	
	б) потражни салдо рачуна (3б - 4а + 4б) ≥ 0	4010	109.504	4028		4046	27.150	4064		4082		4100	1.574
	Исправка материјално значајних грешака и промена рачуноводствених политика												
6	а) исправке на дуговој страни рачуна	4011		4029		4047		4065		4083		4101	
	б) исправке на потражној страни рачуна	4012		4030		4048		4066		4084		4102	
	Кориговано почетно стање текуће године на дан 01.01. 2019.												
7	а) кориговани дугови салдо рачуна (5а + 6а - 6б) ≥ 0	4013		4031		4049		4067		4085		4103	
	б) кориговани потражни салдо рачуна (5б - 6а + 6б) ≥ 0	4014	109.504	4032		4050	27.150	4068		4086		4104	1.574
	Промене у текућој 2019. години												
8	а) промет на дуговој страни рачуна	4015		4033		4051	17.733	4069		4087		4105	1.574
	б) промет на потражној страни рачуна	4016		4034		4052		4070		4088		4106	575
	Стање на крају текуће године 31.12. 2019												
9	а) дугови салдо рачуна (7а + 8а - 8б) ≥ 0	4017		4035		4053		4071		4089		4107	
	б) потражни салдо рачуна (7б - 8а + 8б) ≥ 0	4018	109.504	4036		4054	9.417	4072		4090		4108	575

у _____ Палић,

дана 26.02. 20 20 године

Ред. број	ОПИС	Компоненте осталог резултата																
		330	331	332	333	334 и 335	336	337	338	339	340	341						
1	2	9	10	11	12	13	14	15	16	17	18	19	20	21	22	23	24	25
	Почетно стање на дан 01.01. 2018.																	
1	а) Дуговани салдо рачуна	4109	4127	4145	4163	4181	4199	4217	4235	4253	4271	4289	4307	4325	4343	4361	4379	4397
	б) потражни салдо рачуна	4110	4128	4146	4164	4182	4200	4218	4236	4254	4272	4290	4308	4326	4344	4362	4380	4398
2	Исправка материјално значајних грешака и промена рачуноводствених политика																	
	а) исправке на дуговој страни рачуна	4111	4129	4147	4165	4183	4201	4219	4237	4255	4273	4291	4309	4327	4345	4363	4381	4399
	б) исправке на потражној страни рачуна	4112	4130	4148	4166	4184	4202	4220	4238	4256	4274	4292	4310	4328	4346	4364	4382	4400
3	Кориговано почетно стање на дан 01.01. 2018.																	
	а) кориговани дугови салдо рачуна $(1a + 2a - 2b) \geq 0$	4113	4131	4149	4167	4185	4203	4221	4239	4257	4275	4293	4311	4329	4347	4365	4383	4401
	б) кориговани потражни салдо рачуна $(1b - 2a + 2b) \geq 0$	4114	4132	4150	4168	4186	4204	4222	4240	4258	4276	4294	4312	4330	4348	4366	4384	4402
4	Промене у претходној 2018. години																	
	а) промет на дуговој страни рачуна	4115	4133	4151	4169	4187	4205	4223	4241	4259	4277	4295	4313	4331	4349	4367	4385	4403
	б) промет на потражној страни рачуна	4116	4134	4152	4170	4188	4206	4224	4242	4260	4278	4296	4314	4332	4350	4368	4386	4404
5	Стање на крају претходне године 31.12. 2018.																	
	а) дугови салдо рачуна $(3a + 4a - 4b) \geq 0$	4117	4135	4153	4171	4189	4207	4225	4243	4261	4279	4297	4315	4333	4351	4369	4387	4405
	б) потражни салдо рачуна $(3b - 4a + 4b) \geq 0$	4118	4136	4154	4172	4190	4208	4226	4244	4262	4280	4298	4316	4334	4352	4370	4388	4406
6	Исправка материјално значајних грешака и промена рачуноводствених политика																	
	а) исправке на дуговој страни рачуна	4119	4137	4155	4173	4191	4209	4227	4245	4263	4281	4299	4317	4335	4353	4371	4389	4407
	б) исправке на потражној страни рачуна	4120	4138	4156	4174	4192	4210	4228	4246	4264	4282	4300	4318	4336	4354	4372	4390	4408
7	Кориговано почетно стање текуће године на дан 01.01. 2019.																	
	а) кориговани дугови салдо рачуна $(5a + 6a - 6b) \geq 0$	4121	4139	4157	4175	4193	4211	4229	4247	4265	4283	4301	4319	4337	4355	4373	4391	4409
	б) кориговани потражни салдо рачуна $(5b - 6a + 6b) \geq 0$	4122	4140	4158	4176	4194	4212	4230	4248	4266	4284	4302	4320	4338	4356	4374	4392	4410
8	Промене у текућој 2019. години																	
	а) промет на дуговој страни рачуна	4123	4141	4159	4177	4195	4213	4231	4249	4267	4285	4303	4321	4339	4357	4375	4393	4411
	б) промет на потражној страни рачуна	4124	4142	4160	4178	4196	4214	4232	4250	4268	4286	4304	4322	4340	4358	4376	4394	4412
9	Стање на крају текуће године 31.12. 2019.																	
	а) дугови салдо рачуна $(7a + 8a - 8b) \geq 0$	4125	4143	4161	4179	4197	4215	4233	4251	4269	4287	4305	4323	4341	4359	4377	4395	4413
	б) потражни салдо рачуна $(7b - 8a + 8b) \geq 0$	4126	4144	4162	4180	4198	4216	4234	4252	4270	4288	4306	4324	4342	4360	4378	4396	4414


- у хилјадама динара -

Ред. број	ОПИС	АОП	Укупан капитал [Σ(ред. 16 кол. 3 до кол. 15) - Σ(ред. 1а кол. 3 до кол. 15)] ≥ 0	АОП	Губитак изнад капитала [Σ(ред. 1а кол. 3 до кол. 15) - Σ(ред. 1бс кол. 3 до кол. 15)] ≥ 0
1	2		16		17
1	Почетно стање на дан 01.01. 2018				
	а) дуговни салдо рачуна	4235	309.393	4244	
	б) потражни салдо рачуна				
2	Исправка материјално значајних грешака и промена рачуноводствених политика				
	а) исправке на дуговној страни рачуна	4236		4245	
	б) исправке на потражној страни рачуна				
3	Кориговано почетно стање на дан 01.01. 2018				
	а) кориговани дуговни салдо рачуна (1а + 2а - 2б) ≥ 0	4237	309.393	4246	
	б) кориговани потражни салдо рачуна (1б - 2а + 2б) ≥ 0				
	Промене у претходној 2018 години				
	а) промет на дуговној страни рачуна	4238		4247	
	б) промет на потражној страни рачуна				
5	Стање на крају претходне године 31.12. 2018				
	а) дуговни салдо рачуна (3а + 4а - 4б) ≥ 0	4239	290.086	4248	
	б) потражни салдо рачуна (3б - 4а + 4б) ≥ 0				
6	Исправка материјално значајних грешака и промена рачуноводствених политика				
	а) исправке на дуговној страни рачуна	4240		4249	
	б) исправке на потражној страни рачуна				
7	Кориговано почетно стање текуће године на дан 01.01. 2019				
	а) кориговани дуговни салдо рачуна (5а + 6а - 6б) ≥ 0	4241	290.086	4250	
	б) кориговани потражни салдо рачуна (5б - 6а + 6б) ≥ 0				
	Промене у текућој 2019 години				
	а) промет на дуговној страни рачуна	4242		4251	
	б) промет на потражној страни рачуна				
9	Стање на крају текуће године 31.12. 2019				
	а) дуговни салдо рачуна (7а + 8а - 8б) ≥ 0	4243	270.772	4252	
	б) потражни салдо рачуна (7б - 8а + 8б) ≥ 0				

Сметов
 АУДИТОРСКО РУЧСТВО ЗА ПРЕ-
 МИТОВАЊЕ ФИНАНСИЈСКИХ ИЗВЕШТАЈА
 ПЛМБФ 1

Законски заступник

R. Sanj



Chemios

A.D. ZA PRERADU PLASTIČNIH MATERIJALA

Horgoški put 97 • 24413 Palić, Srbija • Tel.: +381 (0)24 656-500 • Fax: +381 (0)24 753-102 • www.chemios.rs • office@chemios.rs

NAPOMENE UZ

FINANSIJSKE IZVEŠTAJE

ZA 2019. GODINU

PALIĆ, 28. FEBRUARA 2020. GOD.

ZAKONSKI ZASTUPNIK

Chemios
AKCIONARSKO DRUŠTVO ZA PRERADU
PLASTIČNIH MATERIJALA d.d.
PALIĆ



NAPOMENE UZ FINANSIJSKE IZVEŠTAJE

1. OPŠTE INFORMACIJE

Chemos a.d. za preradu plastičnih materijala, Palić (u daljem tekstu »Društvo«), Horgoški put 97, osnovano je 1958. godine. Osnovna delatnost Društva je prerada plastičnih materijala tehnologijom ekstruzionog duvanja, ekstrudiranja i brizganja. Proizvodni program Društva je:

1. duvana i brizgana ambalaža zapremine do 3 litre za kozmetičku, farmaceutsku, prehrambenu, hemijsku industriju i druge proizvodne grane,
2. polietilenske tube raznih prečnika od Ø 13,5 do Ø 50,
3. izrada alata za preradu termoplasta.

Društvo je registrovano u Agenciji za privredne registre pod brojem BD 20884/2005.

Matični broj društva: 08067619.

Poreski indentifikacioni broj: 100958718.

Šifra i naziv delatnosti: 2229 Proizvodnja ostalih proizvoda od plastike.

Akti društva su usaglašeni sa Zakonom o privrednim društvima rešenjem Agencije za privredne registre broj BD 184663/2006 i BD 94365/2012.

Društvo je organizovano kao otvoreno akcionarsko društvo i od 2003. godine je uključeno na vanberzansko tržište.

Prosečan broj zaposlenih u Društvu na osnovu stanja krajem svakog meseca u 2019. godini je iznosio 89, a u 2018. godini 98 zaposlenih.

Reviziju finansijskih izveštaja za prethodnu godinu izvršila je Aksios revizija d.o.o. Novi Sad i izrazila pozitivno mišljenje.

U skladu sa članom 6. Zakona o računovodstvu ("Službeni glasnik RS", 62/2013 i 30/2018) Društvo je razvrstano u malo pravno lice, ali je javno društvo u skladu sa zakonom kojim se uređuje tržište kapitala i prema članu 21. stav 1. Zakona o reviziji ("Službeni glasnik RS", br. 62/2013 i 30/2018) obavezno je da izvrši reviziju finansijskih izveštaja.

Finansijski izveštaji za 2019. godinu su odobreni od strane Odbora direktora dana 26. februara 2020. godine.

2.OSNOVE ZA SASTAVLJANJE I PREZENTACIJU FINANSIJSKIH IZVEŠTAJA

Osnove za sastavljanje finansijskih izveštaja

Finansijski izveštaji Društva su sastavljeni u skladu sa Zakonom o računovodstvu ("Službeni glasnik RS", br. 62/2013 i 30/2018) i drugim računovodstvenim propisima koji se primenjuju u Republici Srbiji.

Na osnovu Zakona o računovodstvu, pravna lica i preduzetnici u Republici Srbiji su u obavezi da vođenje poslovnih knjiga, priznavanje i procenjivanje imovine i obaveza, prihoda i rashoda, sastavljanje, prikazivanje, dostavljanje i obelodanjivanje finansijskih izveštaja vrše u skladu sa zakonskom i profesionalnom regulativom, koja podrazumeva Konceptualni okvir za finansijsko izveštavanje („Okvir“), Međunarodne računovodstvene standarde („MRS“), odnosno Međunarodne standarde finansijskog izveštavanja („MSFI“), kao i tumačenja koja su sastavni deo standarda.

Prevod Okvira, MRS, MSFI i tumačenja, izdatih od strane Odbora za međunarodne računovodstvene standarde i Komiteta za tumačenja međunarodnih standarda finansijskog izveštavanja, utvrđuje se rešenjem Ministra finansija i objavljuje u Službenom glasniku RS. Standardi i tumačenje standarda prevedeni su i objavljeni u "Službeni glasnik RS", br. 35/2014.

Shodno tome, prilikom sastavljanja finansijskih izveštaja Društvo primenjuje MRS, MSFI i tumačenja koja su na snazi za godinu koja se završava 31. decembra 2019. godine.

Prezentacija finansijskih izveštaja

Finansijski izveštaji su prikazani u formatu propisanom Pravilnikom o sadržini i formi obrazaca finansijskih izveštaja za privredna društva, zadruge i preduzetnike ("Službeni glasnik RS", br. 95/2014).

Finansijski izveštaji su iskazani u hiljadama dinara (RSD), osim ukoliko nije drugačije navedeno. Dinar predstavlja zvaničnu izveštajnu valutu u Republici Srbiji.

Uporedni podaci prikazani su u hiljadama dinara (RSD), važećim na dan 31. decembra 2018. godine.

Računovodstveni metod

Finansijski izveštaji su sastavljeni po metodu prvobitne nabavne vrednosti (istorijskog troška), osim ukoliko MSFI ne zahtevaju drugačiji osnov vrednovanja na način opisan u računovodstvenim politikama.

Uporedni podaci

Kao uporedni podaci u obrascu bilansa stanja na dan 31. decembra 2019. godine prikazani su podaci za 2018. i 2017. godinu, a u obrascima: bilans uspeha, izveštaj o ostalom rezultatu, izveštaj o promenama na kapitalu i izveštaj o tokovima gotovine za godinu koja se završava na dan 31. decembra 2019. godine, kao uporedni podaci prikazani su podaci za 2018. godinu.

3. PREGLED ZNAČAJNIH RAČUNOVODSTVENIH POLITIKA

3.1. Pravila procenjivanja - osnovne pretpostavke

Finansijski izveštaji su sastavljeni na načelu nastanka poslovnog događaja (načelo uzročnosti) i načelu stalnosti poslovanja.

Prema načelu nastanka poslovnog događaja, poslovni događaj se priznaje kada je nastao i uključuje se u finansijske izveštaje u periodu na koji se odnosi, nezavisno od prijema ili isplate novca u vezi sa tim poslovnim događajem.

Finansijski izveštaji su sastavljeni pod pretpostavkom da će Društvo da posluje u neograničenom vremenskom periodu i da će da nastavi sa poslovanjem i u doglednoj budućnosti.

3.2. Priznavanje elemenata finansijskih izveštaja

Sredstvo se priznaje u bilansu stanja kada je verovatno da će po osnovu korišćenja sredstava buduće ekonomske koristi priticati u Društvo i kada sredstvo ima nabavnu vrednost ili cenu koštanja ili vrednost koja može da se pouzdano izmeri.

Obaveza se priznaje u bilansu stanja kada je verovatno da će odliv resursa koji sadrži ekonomske koristi proisteci iz podmirenja sadašnjih obaveza i kada se iznos obaveze koja će se podmiriti može pouzdano da izmeri.

Prihod se priznaje u bilansu uspeha kada je povećanje ekonomskih koristi povezano sa povećanjem sredstava ili smanjenjem obaveza koje mogu pouzdano da se izmere, odnosno da priznavanje prihoda nastaje istovremeno sa priznavanjem povećanja sredstava ili smanjenja obaveza.

Rashodi se priznaju u bilansu uspeha kada smanjenje ekonomskih koristi koje je povezano sa smanjenjem sredstava ili povećanjem obaveza može pouzdano da se izmeri, odnosno da priznavanje rashoda nastaje istovremeno sa priznavanjem porasta obaveza i smanjenjem sredstava.

Kapital se iskazuje u skladu sa finansijskim konceptom kapitala kao uloženi novac ili uložena kupovna moć i predstavlja neto imovinu Društva. Iz finansijskog koncepta kapitala proističe koncept očuvanja kapitala. Očuvanje kapitala meri se nominalnim monetarnim jedinicama - RSD. Po ovom konceptu dobitak je zarađen samo ako finansijski (ili novčani) iznos neto imovine na kraju perioda premašuje finansijski (ili novčani) iznos neto imovine na početku perioda, nakon uključivanja bilo kakvih raspodela vlasnicima ili doprinosa vlasnika u toku godine.

3.3. Preračunavanje stranih sredstava plaćanja i računovodstveni tretman kursnih razlika

Poslovne promene nastale u stranoj valuti su preračunate u dinare po srednjem kursu utvrđenom na međubankarskom tržištu deviza u Srbiji, koji je važio na dan poslovne promene.

Sredstva i obaveze iskazane u stranoj valuti na dan bilansa stanja, preračunati su u dinare po srednjem kursu utvrđenom na međubankarskom tržištu deviza za taj dan.

Neto pozitivne ili negativne kursne razlike, nastale prilikom poslovnih transakcija u stranoj valuti i prilikom preračuna pozicija bilansa stanja iskazanih u stranoj valuti, evidentirane su u korist ili na teret bilansa uspeha.

Nemonetarne stavke koje se vrednuju po principu istorijskog troška izraženog u stranoj valuti preračunate su po istorijskom kursu važećem na dan inicijalne transakcije.

Srednji kursevi za devize, utvrđeni na međubankarskom tržištu deviza, primenjeni za preračun deviznih pozicija bilansa stanja u dinare, za pojedine glavne valute su bili sledeći:

	31.12.2019.	31.12.2018.
1 EUR	117.5928	118.1946
1 USD	104.9186	103.3893
1 CHF	108.4004	104.9779

3.4. Koeficijenti rasta potrošačkih cena u Republici Srbiji (godišnja inflacija):

Mesec	2018.	2018.
Januar	0,021	0,019
Februar	0,024	0,015
Mart	0,028	0,014
April	0,031	0,011
Maj	0,022	0,021
Jun	0,015	0,023
Jul	0,016	0,024
Avgust	0,013	0,026
Septembar	0,011	0,021
Oktobar	0,010	0,022
Novembar	0,015	0,019
Decembar	0,019	0,020

3.5. Troškovi pozajmljivanja

Troškovi pozajmljivanja se odnose na kamate i druge troškove koji nastaju u vezi sa pozajmljivanjem sredstava. Troškovi pozajmljivanja koji se mogu neposredno pripisati sticanju, izgradnji ili izradi sredstva (investicije) koje se osposobljava za upotrebu, uključuju se u nabavnu vrednost ili cenu koštanja tog sredstva. Ostali troškovi pozajmljivanja priznaju se kao rashod perioda u kome su nastali.

3.6. Umanjenje vrednosti imovine

Na dan svakog bilansa stanja, Društvo preispituje knjigovodstvenu vrednost svoje materijalne i nematerijalne imovine da bi utvrdilo da li postoje indikacije da je došlo do gubitka po osnovu umanjenja vrednosti imovine. Ukoliko takve indikacije postoje, procenjuje se nadoknadivi iznos sredstva da bi se mogao utvrditi eventualni gubitak. Ako nije moguće proceniti nadoknadivi iznos pojedinog sredstva, Društvo procenjuje nadoknadivi iznos jedinice koja generiše novac, a kojoj to sredstvo pripada.

Nadoknadiva vrednost je neto prodajna cena ili vrednost u upotrebi, zavisno od toga koja je viša.

Ako je procenjen nadoknadiivi iznos sredstva (ili jedinice koja generiše novac) manji od knjigovodstvene vrednosti, onda se knjigovodstvena vrednost tog sredstva umanjuje do nadoknadiivog iznosa. Gubici od umanjenja vrednosti priznaju se odmah kao rashod, osim ako sredstvo prethodno nije bilo predmet revalorizacije. U tom slučaju deo gubitka, do iznosa revalorizacije, priznaje se u okviru promena na kapitalu.

3.7. Nematerijalna ulaganja

Nematerijalna ulaganja se priznaju samo kada je verovatno da će od tog ulaganja priticati ekonomske koristi i kada je nabavna vrednost ulaganja pouzdano merljiva, a obuhvataju se: ulaganja u softver i pravo korišćenja državnog zemljišta.

Nematerijalna ulaganja, vrednuju se u skladu sa MRS 38 - Nematerijalna ulaganja. Početno priznavanje nematerijalnih ulaganja vrši se po nabavnoj vrednosti (paragraf 74 MRS 38).

Naknadno priznavanje vrši se revalorizacijom (paragraf 75 MRS 38). Ukoliko za dato nematerijalno ulaganje ne postoji aktivno tržište to ulaganje se vrednuje po nabavnoj vrednosti (paragraf 81 i 82, MRS 38). Pozitivni efekti revalorizacije nematerijalnih ulaganja evidentiraju se u korist revalorizacione rezerve, a negativni efekti evidentiraju se na teret ranije ostvarene revalorizacione rezerve, a ako revalorizacione rezerve nema negativni efekti evidentiraju se na teret rashoda obezvređenja.

Obračun amortizacije vrši se od početka narednog meseca u odnosu na mesec kada je nematerijalno ulaganje stavljeno u upotrebu.

Amortizacija nematerijalnih ulaganja obračunava se proporcionalnom metodom po stopi od 20%.

3.8. Nekretnine, postrojenja i oprema

Nekretnine, postrojenja i oprema se inicijalno priznaju po nabavnoj vrednosti, odnosno po ceni koštanja za sredstva izrađena u sopstvenoj režiji. Nabavnu vrednost čini fakturna vrednost uvećana za sve troškove koje se mogu direktno pripisati dovođenju ovih sredstava u stanje funkcionalne pripravnosti.

Oprema se kapitalizuje ako je vek njenog korišćenja duži od jedne godine i ako je njena pojedinačna vrednost veća od vrednosti propisane poreskim propisima.

Naknadna ulaganja u nekretnine, postrojenja i opremu, koja imaju za cilj produženje korisnog veka upotreba ili povećanje kapaciteta, povećavaju knjigovodstvenu vrednost.

Nekretnine, postrojenja i oprema Društva su bile predmet procene na dan 31. decembra 2014. godine. Procenu su izvršili nezavisni procenjivači preduzeća Procena Plus d.o.o. Subotica.

Nakon što se priznaju kao sredstvo nekretnine, postrojenja i oprema čija se fer vrednost može pouzdano odmeriti, knjiže se po revalorizovanom iznosu, koji predstavlja njihovu fer vrednost na datum revalorizacije umanjenu za naknadnu akumuliranu amortizaciju i naknadne akumulirane gubitke zbog umanjenja vrednosti. Revalorizacija se vrši dovoljno redovno, kako bi se obezbedilo da se knjigovodstvena vrednost bitno ne razlikuje od vrednosti do koje bi se došlo korišćenjem fer vrednosti na kraju izveštajnog perioda.

Amortizacija nekretnina, postrojenja i opreme se obračunava na vrednost nekretnina, postrojenja i opreme na početku godine, odnosno na nabavnu vrednost opreme stavljene u upotrebu tokom godine, primenom proporcionalne metode u toku procenjenog korisnog veka upotrebe sredstava,

uz primenu sledećih stopa:

Građevinski objekti	1,30 do 10%
Proizvodna oprema	6,25 do 12,50 %
Teretna vozila	10%
Putnička vozila	15,5%
Računari	20%
Kancelarijski nameštaj	10 do 12,5%
Telekomunikaciona oprema	7 do 10%

Obračun amortizacije počinje od narednog meseca u odnosu na mesec u kojem je sredstvo stavljeno u upotrebu. Amortizacione stope se mogu revidirati svake godine radi obračuna amortizacije koja odražava stvarni utrošak ovih sredstava u toku poslovanja i preostali nameravani vek njihovog korišćenja.

Sredstvo se iskknjižava iz evidencije u momentu otuđenja ili ukoliko se ne očekuju buduće ekonomske koristi od upotrebe tog sredstva. Dobici ili gubici po osnovu prodaje ili otpisa sredstva (kao razlika između neto prodajne vrednosti i knjigovodstvene vrednosti) priznaju se u bilansu uspeha odgovarajućeg perioda.

3.9. Zalihe

Zalihe se vrednuju po nabavnoj vrednosti, odnosno ceni koštanja, ili neto prodajnoj vrednosti, u zavisnosti koja je niža.

Nabavna vrednost uključuje vrednost po fakturi dobavljača, uvozne dažbine, transportne troškove i druge zavisne troškove nabavke. Cena koštanja obuhvata troškove direktnog materijala, direktnog rada i indirektno troškove proizvodnje. Troškovi su uključeni u cenu koštanja na bazi normalnog stepena iskorišćenosti kapaciteta, ne uključujući troškove kamata i troškove perioda.

Neto prodajna vrednost predstavlja vrednost po kojoj zalihe mogu biti prodate u tržišnim uslovima poslovanja, nakon umanjenja za troškove prodaje.

Obračun izlaza zaliha utvrđuje se metodom prosečne ponderisane cene.

3.10. Finansijski instrumenti

Klasifikacija finansijskih instrumenata

Finansijska sredstva uključuju dugoročne finansijske plasmane, potraživanja i kratkoročne finansijske plasmane, gotovinu i gotovinske ekvivalente. Društvo klasifikuje finansijska sredstva u neku od sledećih kategorija: sredstva po fer vrednosti kroz bilans uspeha, investicije koje se drže do dospeća, krediti (zajmovi) i potraživanja i sredstva raspoloživa za prodaju. Klasifikacija zavisi od svrhe za koju su sredstva stečena. Rukovodstvo Društva utvrđuje klasifikaciju finansijskih sredstava prilikom inicijalnog priznavanja.

Finansijske obaveze uključuju dugoročne finansijske obaveze, kratkoročne finansijske obaveze, obaveze iz poslovanja i ostale kratkoročne obaveze.

Metod efektivne kamate

Metod efektivne kamate je metod izračunavanja amortizovane vrednosti finansijskog sredstva ili finansijske obaveze i raspodele prihoda od kamate i rashoda od kamate tokom određenog perioda. Efektivna kamatna stopa je kamatna stopa koja diskontuje buduće gotovinske isplate ili

primanja tokom očekivanog roka trajanja finansijskog instrumenta ili gde je prikladno, tokom kraćeg perioda na neto knjigovodstvenu vrednost finansijskog sredstva ili finansijske obaveze.

Gotovina i gotovinski ekvivalenti

Pod gotovinom i gotovinskim ekvivalentima podrazumevaju se novac u blagajni, sredstva na tekućim i deviznim računima kao i kratkoročni depoziti do tri meseca koje je moguće lako konvertovati u gotovinu i koji su predmet niskog rizika od promene vrednosti.

Kredit (zajmovi) i potraživanja

Potraživanja od kupaca, krediti (zajmovi) i ostala potraživanja i plasmani sa fiksnim ili odredivim plaćanjima koja se ne kotiraju na aktivnom tržištu, klasifikuju se kao krediti (kratkoročni zajmovi) i potraživanja.

Potraživanja od kupaca vrednuju se po nediskontovanom iznosu gotovinskog potraživanja, odnosno po fakturnoj vrednosti umanjenoj za ispravku vrednosti obezvređenih potraživanja.

Kredit i ostala potraživanja vrednuju se po amortizovanoj vrednosti, primenom metode efektivne kamate, nakon umanjenja vrednosti po osnovu obezvređenja. Prihod od kamate se priznaje primenom metoda efektivne kamate, osim u slučaju kratkoročnih potraživanja, gde priznavanje prihoda od kamate ne bi bilo materijalno značajno.

Umanjenja vrednosti finansijskih sredstava

Na dan svakog bilansa stanja Društvo procenjuje da li postoje objektivni dokazi da je došlo do umanjenja vrednosti finansijskog sredstva ili grupe finansijskih sredstava (osim sredstava iskazanih po fer vrednosti kroz bilans uspeha). Obezvređenje finansijskih sredstava se vrši kada postoje objektivni dokazi da će, kao rezultat jednog ili više događaja koji su se desili nakon početnog priznavanja finansijskog sredstva, procenjeni budući novčani tokovi sredstava biti izmenjeni.

Obezvređenje (ispravka vrednosti) potraživanja vrši se indirektno za iznos dospelih potraživanja koja nisu naplaćena u periodu od 365 dana od datuma dospeća za plaćanje kao i potraživanja od kupaca koja su tužena ili u stečaju, a direktno ako je nemogućnost naplate izvesna i dokumentovana. Promene na računu ispravke vrednosti potraživanja evidentiraju se u korist ili na teret bilansa uspeha. Naplata otpisanih potraživanja uključuje se u bilansu uspeha kao ostali prihod.

Finansijske obaveze

Finansijske obaveze se inicijalno priznaju po fer vrednosti, uvećanoj za direktno pripisive troškove transakcija.

Obaveze prema dobavljačima i ostale kratkoročne obaveze iz poslovanja naknadno se vrednuju po nominalnoj (fakturnoj) vrednosti.

Primljeni krediti od banaka se prvobitno priznaju u iznosima primljenih sredstava, a nakon toga se iskazuju po amortizovanoj vrednosti uz primenu ugovorene kamatne stope.

Trošak po osnovu kamata se priznaje u bilansu uspeha obračunskog perioda.

3.11. Porez na dobitak

Tekući porez

Porez na dobitak predstavlja iznos koji se obračunava i plaća u skladu sa propisima o oporezivanju Republike Srbije. Konačni iznos obaveze poreza na dobitak utvrđuje se primenom poreske stope od 15% na poresku osnovicu utvrđenu u poreskom bilansu Društva. Poreska osnovica prikazana u poreskom bilansu uključuje dobitak prikazan u zvaničnom bilansu uspeha

koji se koriguje za stalne razlike koje su definisane propisima o oporezivanju porezom na dobit Republike Srbije.

Republički propisi ne predviđaju da se poreski gubici iz tekućeg perioda mogu koristiti kao osnova za povraćaj poreza plaćenog u prethodnim periodima. Međutim, gubici iz tekućeg perioda mogu se koristiti za umanjenje poreske osnovice budućih obračunskih perioda, ali ne duže od 5 godina.

Odloženi porez

Odloženi porez na dobitak se obračunava korišćenjem metode utvrđivanja obaveza prema bilansu stanja, za privremene razlike proizašle između knjigovodstvene vrednosti sredstva i obaveza u finansijskim izveštajima i njihove odgovarajuće poreske osnovice korišćene u izračunavanju oporezivog dobitka. Odložene poreske obaveze se priznaju za sve oporezive privremene razlike, dok se odložena poreska sredstva priznaju u meri u kojoj je verovatno da će oporezivi dobiti biti raspoloživi za korišćenje odbitnih privremenih razlika.

Odloženi porez se obračunava po poreskim stopama za koje se očekuje da će se primenjivati u periodu kada se sredstvo realizuje ili obaveza izmiruje. Odloženi porez se evidentira na teret ili u korist bilansa uspeha, osim kada se odnosi na pozicije koje se evidentiraju direktno u korist ili na teret kapitala, i u tom slučaju se odloženi porez takođe raspoređuje u okviru kapitala.

3.12. Primanja zaposlenih

Porezi i doprinosi na zarade i naknade zarada

U skladu sa propisima koji se primenjuju u Republici Srbiji, Društvo je u obavezi da plaća doprinose državnim fondovima kojima se obezbeđuje socijalna sigurnost zaposlenih. Ove obaveze uključuju doprinose za zaposlene na teret poslodavca u iznosima obračunatim po stopama propisanim relevantnim zakonskim propisima. Društvo je, takođe, obavezno da od bruto plata zaposlenih obustavi doprinose i da ih, u ime zaposlenih, uplati tim fondovima. Doprinosi na teret poslodavca i doprinosi na teret zaposlenog se knjiže na teret rashoda perioda na koji se odnose.

Društvo nije uključeno u druge oblike penzijskih planova i nema nikakvih obaveza po ovim osnovama.

Otpremnine

U skladu sa Zakonom o radu i Pravilnikom o radu, Društvo ima obavezu da zaposlenom isplati otpremninu prilikom odlaska u penziju u iznosu dve prosečne zarade ostvarene u Republici Srbiji prema poslednjem objavljenom podatku Republikčkog organa za poslove statistike. Društvo je izvršilo procenu sadašnje vrednosti ove obaveze i formiralo odgovarajuće rezervisanje po tom osnovu. Društvo je procenilo da eventualni aktuarski dobiti i gubici po osnovu ovih rezervisanja nisu materijalno značajni za poštnu prezentaciju finansijskih izveštaja i iz tog razloga ih nije posebno iskazalo u bilansu stanja, izveštaju o ostalom rezultatu i izveštaju o promenama na kapitalu.

3.13. Prihodi i rashodi

Prihodi od prodaje robe, proizvoda i izvršenih usluga priznaju se u bilansu uspeha pod uslovom da su svi rizici i koristi prešli na kupca. Prihodi od prodaje se evidentiraju u momentu isporuke robe i proizvoda ili izvršenja usluge. Prihodi se iskazuju po fakturnoj vrednosti, umanjenoj za odobrene popuste i porez na dodatnu vrednost.

Rashodi se obračunavaju po načelu uzročnosti prihoda i rashoda.

U poslovnoj godini se priznaju svi prihodi i rashodi koji se odnose na poslovnu godinu bez obzira na datum njihove naplate odnosno isplate.

4. ZNAČAJNE RAČUNOVODSTVENE PROCENE (paragraf 125 MRS 1 – Prezentacija finansijskih izveštaja)

Sastavljanje finansijskih izveštaja zahteva od rukovodstva Društva da vrši procene i utvrđuje pretpostavke koje mogu da imaju efekta na prezentovane vrednosti sredstava i obaveza i obelodanjanje potencijalnih potraživanja i obaveza na dan sastavljanja finansijskih izveštaja, kao i prihoda i rashoda u toku izveštajnog perioda. Ove procene i pretpostavke su zasnovane na prethodnom iskustvu, tekućim i očekivanim uslovima poslovanja i ostalim raspoloživim informacijama na dan sastavljanja finansijskih izveštaja. Stvarni rezultati mogu da se razlikuju od procenjenih iznosa.

Najznačajnija područja koja od rukovodstva zahtevaju vršenje procene i donošenje pretpostavki predstavljena su u daljem tekstu:

4.1. Korisni vek nekretnina, postrojenja i opreme

Društvo procenjuje preostali korisni vek nekretnina, postrojenja i opreme na kraju svake poslovne godine. Procena korisnog veka nekretnina, postrojenja i opreme je zasnovana na istorijskom iskustvu sa sličnim sredstvima, kao i predviđenim tehnološkim napretkom i promenama ekonomskih i industrijskih faktora.

Ukoliko se sadašnja procena razlikuje od prethodnih procena, promene u poslovnim knjigama Društva se evidentiraju u skladu sa MRS 8 - Računovodstvene politike, promene računovodstvenih procena i greške. Ove procene mogu da imaju značajne efekte na knjigovodstvenu vrednost nekretnina, postrojenja i opreme kao i na iznos amortizacije tekućeg obračunskog perioda.

4.2. Umanjenje vrednosti imovine

Na dan bilansa stanja, Društvo vrši pregled knjigovodstvene vrednosti materijalne i nematerijalne imovine i procenjuje da li postoje indikacije za umanjeње vrednosti nekog sredstva. Prilikom procenjivanja umanjeња vrednosti, sredstva koja gotovinske tokove ne generišu nezavisno dodeljuju se odgovarajućoj jedinici koja generiše novac. Naknadne promene u dodeljivanju jedinici koja generiše novac ili u vremenu novčanih tokova mogu da utiču na knjigovodstvenu vrednost odnosno imovine.

4.3. Ispravka vrednosti potraživanja

Ispravka vrednosti sumnjivih i spornih potraživanja je izvršena na osnovu procenjenih gubitaka usled nemogućnosti kupaca da ispune svoje obaveze u roku koji prelazi rok tolerancije naplativosti potraživanja. Procena rukovodstva je zasnovana na starosnoj analizi potraživanja od kupaca, istorijskim otpisima, kreditnoj sposobnosti kupaca i promenama u postojećim uslovima prodaje. Ovo uključuje i pretpostavke o budućem ponašanju kupaca i očekivanoj budućoj naplati. Promene u uslovima poslovanja, delatnosti ili okolnostima vezanim za određene kupce mogu da imaju za posledicu korekciju ispravke vrednosti sumnjivih i spornih potraživanja obelodanjene u priloženim finansijskim izveštajima.

4.4. Ispravka vrednosti zastarelih zaliha i zaliha sa usporenim obrtom

Društvo vrši ispravku vrednosti zastarelih zaliha kao i zaliha sa usporenim obrtom. Pored toga, određene zalihe Društva vrednovane su po njihovoj neto prodajnoj vrednosti. Procena neto prodajne vrednosti zaliha izvršena je na osnovu najpouzdanijih raspoloživih dokaza u vreme vršenja procene. Ova procena uzima u obzir očekivano kretanje cena i troškova u periodu nakon datuma bilansa stanja i njena realnost zavisi od budućih događaja koji treba da potvrde uslove koji su postojali na dan bilansa stanja.

5. OBELODANJIVANJA UZ FINANSIJSKE IZVEŠTAJE

5.1. NEMATERIJALNA ULAGANJA

	u hiljadama dinara		
	Softver i ostala prava	Ostala nematerijalna imovina	Ukupno
Nabavna bruto vrednost na početku godine	1.167	16.970	18.137
Povećanje:	0	0	0
Nabavke u toku godine	0	0	0
Revalorizacija u toku godine	0	0	0
Smanjenje:	0	0	0
Prodato	0	0	0
Rashodovano	0	0	0
Nabavna bruto vrednost na kraju godine	1.167	16.970	18.137
Kumulirana ispravka na početku godine	1.167		1.167
Povećanje:	0	0	0
Amortizacija u toku godine	0		0
Obezvredenje u toku godine	0	0	0
Smanjenje:	0	0	0
Kumulirana ispravka u prodaji	0	0	0
Kumulirana ispravka u rashodovanju	0	0	0
Stanje ispravke na kraju godine	1.167	0	1.167
Neto sadašnja vrednost:			
31.12.2019. godine	0	16.970	16.970
Neto sadašnja vrednost:			
31.12.2018. godine	0	16.970	16.970

Ostala nematerijalna imovina se odnosi na pravo korišćenja građevinskog zemljišta.
--

5.2. NEKRETNINE, POSTROJENJA I OPREMA

	u hiljadama dinara			
	Zemljište	Gradevinski objekti	Postrojenja i oprema	Ukupno
Nabavna vrednost na početku godine	1.979	260.138	217.974	480.091
Povećanje:	0	0	0	0
Smanjenje:	0	0	2.164	2.164
Prodaja u toku godine	0	0	2.164	2.164
Nabavna vrednost na kraju godine	1.979	260.138	215.810	477.927
Kumulirana ispravka na početku godine	0	24.364	155.814	180.178
Povećanje:	0	6.091	9.396	15.487
Amortizacija	0	6.091	9.396	15.487
Smanjenje:	0	0	2.124	2.124
Prodaja u toku godine	0	0	2.124	2.124
Stanje na kraju godine	0	30.455	163.086	193.541
Neto sadašnja vrednost:				
31.12.2019. godine	1.979	229.683	52.724	284.386
Neto sadašnja vrednost:				
31.12.2018. godine	1.979	235.774	62.160	299.913

Kao sredstvo obezbeđenja za vraćanje dugoročnih kredita (videti napomenu 5.12 i 5.14) Društvo je upisalo založno pravo-izvršna vansudska hipoteka na nekretnine upisane u listu nepokretnosti br. 6046 k.o. Palić, čija ukupna sadašnja vrednost na dan 31. decembra 2019. godine iznosi 220.790 hiljada dinara (2018. godine - 226.489 hiljada dinara).

Prodata sredstva	Prodajna vrednost	Nabavna vrednost	Ispravka vrednosti	hiljada dinara	
				Sadašnja vrednost (3-4)	Dobitak / (gubitak) (2-5)
1	2	3	4	5	6
UTOVARIVAČ-DAMPER, INV BR. 4000	342	252	252	0	342
KOSAČICA SA DIZEL MOT, INV BR. 4001	173	126	126	0	173
TEGLJAČ VOLVO FH 12 , INV BR. 3821	826	575	575	0	826
PRIKLJUČ.VOZILO MARKE-SCHWARZMULER, INV BR. 3996	413	681	681	0	413
KAMION ZASTAVA 17010, INV BR. 4023	236	530	490	40	196
Ukupno:	1.990	2.164	2.124	40	1.950

DUGOROČNI FINANSIJSKI PLASMANI

DUGOROČNI FINANSIJSKI PLASMANI

5.3. DUGOROČNI FINANSIJSKI PLASMANI

Ostali dugoročni finansijski plasmani

u hiljadama dinara

Ime dužnika	Vrsta fin.plasmana	Rok naplate	Bruto iznos	Ispravka vrednosti	Neto 31.12.2019.	Neto 31.12.2018.
Burza Klara	otkup stana	2035	214	0	214	225
Stojkov Katica	otkup stana	2024	3	0	3	4
Selimović Sead	otkup stana	2025	16	0	16	18
Šarkanj Ladislav	otkup stana	2036	84	0	84	90
Rajak Zoran	stamb.izgradnja	2026	0	0	0	359
Ukupno dugoročni finansijski plasmani			317	0	317	696

Ostali dugoročni finansijski plasmani se odnose na stambene kredite date zaposlenima. Vrednost kredita za otkupljene stanove i rešavanje stambenih potreba se u skladu sa ugovorom revalorizuju rastom potrošačkih cena, a najviše do visine rasta prosečne mesečne zarade bez poreza i doprinosa u Republici. Na kredit za rešavanje stambenih potreba se obračunava i kamata u visini 5% godišnje. Efekti revalorizacije stambenih kredita evidentirani su u okviru ostalih prihoda (videte napomenu 5.27).

5.4. ZALIHE

u hiljadama dinara

	31. decembra 2019.	31. decembra 2018.
1. Materijal	24.323	30.743
2. Rezervni delovi	4.984	5.026
3. Alat i inventar	5.771	6.308
4. Materijal na doradi u Alpack doo Su	281	
5. Nedovršena proizvodnja	141	558
6. Gotovi proizvodi	15.244	12.280
7. Roba	22	21
8. Plaćeni avansi za zalihe	0	692
	50.766	55.628
Minus: Ispravka vrednosti	-9062	-8941
	41.704	46.687

5.5. POTRAŽIVANJA PO OSNOVU PRODAJE

Opis	u hiljadama dinara		
	Kupci u zemlji	Kupci u inostranstvu	Ukupno
	1	6	7
Bruto potraživanje na početku godine	32.376	6.812	39.188
Bruto potraživanje na kraju godine	27.175	5.799	32.974
Ispravka vrednosti na početku godine	2.429	276	2.705
Smanjenje ispravke vrednosti u toku godine po osnovu isknjiženja sa ispravke	0	87	87
Smanjenje ispravke vrednosti u toku godine po osnovu naplate	360	189	549
Povećanje ispravke vrednosti u toku godine	429	0	429
Ispravka vrednosti na kraju godine	2.498	0	2.498
NETO STANJE			
31.12.2019. godine	24.677	5.799	30.476
31.12.2018. godine	29.947	6.536	36.483

Starost potraživanja u danima	Potraživanja do 365 dana starosti	Potraživanja starija od godinu dana	Ukupno (2+3)
1	2	3	4
Kupci u zemlji (bruto)	24.677	2.498	27.175
Ispravka vrednosti	0	2.498	2.498
Neto potraživanja	24.677	0	24.677
Kupci u inostranstvu (bruto)	5.799	0	5.799
Ispravka vrednosti	0	0	0
Neto potraživanja	5.799	0	5.799

Na osnovu odluke rukovodstva na teret rashoda indirektno su otpisana potraživanja starija od godinu dana kao i potraživanja čija je naplativost neizvesna (videti napomenu 5.26).
Potraživanja od kupaca u inostranstvu su kursirana po srednjem kursu NBS na dan bilansa.
Potraživanja su usaglašena sa dužnicima.

5.6. DRUGA POTRAŽIVANJA

	u hiljadama dinara	
	31. decembra 2019.	31. decembra 2018.
Potraživanja od državnih organa i organizacija	325	2
Potraživanja za više plaćeni porez na dobitak	12	12
Potraživanja za naknade zarada koje se refundiraju	24	144
DRUGA POTRAŽIVANJA:	361	158

5.7. KRATKOROČNI FINANSIJSKI PLASMANI

	u hiljadama dinara	
	31. decembra 2019.	31. decembra 2018.
Potraživanja po osnovu faktoringa	-	598
KRATKOROČNI FINANSIJSKI PLASMANI:	-	598

5.8. GOTOVINSKI EKVIVALENTI I GOTOVINA

	u hiljadama dinara	
	2019	2018
1. Dinarski poslovni račun	770	1.764
2. Devizni poslovni račun	4070	8.565
3. Ostala novčana sredstva	17	75
UKUPNO (1 do 3)	4.857	10.404

Iznos iskazan na deviznom računu je kursiran po zvaničnom srednjem kursu NBS na dan 31.12.2019. godine.

5.9. AKTIVNA VREMENSKA RAZGRANIČENJA

u hiljadama dinara

	<u>31. decembra 2019.</u>	<u>31. decembra 2018.</u>
1. Unapred plaćeni troškovi	94	408
2. Ostala aktivna vremenska razgraničenja	154	0
UKUPNO	<u>248</u>	<u>408</u>

Unapred plaćeni troškovi se odnose na naknadu troškova prevoza zaposlenima za dolazak i povratak sa posla za januar 2020. godine u iznosu od 94 hiljade dinara, unapred fakturirani troškovi premije osiguranja u iznosu od 154 hiljade dinara.

5.10. KAPITAL

Stanje kapitala i broj akcija su registrovani kod Centralnog registra, depoa i kliringa hartija od vrednosti i kod Agencije za privredne register.

Struktura osnovnog kapitala Društva na dan 31. decembra 2019. i 2018. godine data je u narednom pregledu:

	<u>31. decembar 2019. i 2018.</u>		<u>31. decembar 2019. i 2018.</u>	
	<u>Broj akcija</u>	<u>% učešća</u>	<u>Broj akcionara</u>	<u>% učešća</u>
Akcije fizičkih lica	98.362	53,90%	600	99,33%
Akcije pravnih lica	45.421	24,89%	2	0,33%
Akcije Republičkog fonda PIO	0	0,00%	0	0,00%
Akcije fonda za razvoj RS	0	0,00%	0	0,00%
Akcije Republike Srbije	130	0,07%	1	0,17%
Akcije Akcionarskog fonda	38.593	21,15%	1	0,17%
	<u>182.506</u>	<u>100,00%</u>	<u>604</u>	<u>100,00%</u>

Nominalna vrednost jedne akcije je 600,00 dinara.

Knjigovodstvena vrednost jedne akcije je 1.483,63 dinara.

Poslednja prodajna cena jedne akcije ostvarena na berzi je 320,00 dinara.

Osnovni kapital Društva iskazan na dan 31. decembra 2019. godine u iznosu od 109.504 hiljade dinara čini akcijski kapital iskazan u običnim akcijama sa pravom upravljanja. Prema podacima Agencije za privredne registre osnovni kapital Društva iskazan je u iznosu od 7.763.799,95 EUR.

a) Osnovni kapital		hiljada dinara
	Akcijski kapital	Svega osnovni kapital
Stanje na početku godine	109.504	109.504
Povećanje u toku godine	0	0
Smanjenje u toku godine	0	0
Stanje 31.12. tekuće godine	109.504	109.504

b) Rezerva	hiljada dinara
Stanje na početku godine	27.150
Povećanje u toku godine	0
Smanjenje u toku godine	17.733
Stanje 31.12. tekuće godine	9.417

c) Revalorizacione rezerve	hiljada dinara
Stanje na početku godine	171.165
Smanjenje u toku godine	575
po osnovu prenosa na neraspoređeni dobitak ranijih godina (prodaja opreme Tegljač Volvo)	575
Stanje 31.12. tekuće godine	170.590

d) Neraspoređeni dobitak	hiljada dinara
Stanje na početku godine	1.574
Povećanje:	575
a) po osnovu ukidanja revalorizacionih rezervi za prodatu opremu	575
Smanjenje:	1.574
a) po osnovu pokrića gubitka 2018.god.	1.574
Stanje 31.12. tekuće godine	575

e) Gubitak	hiljada dinara
Stanje na početku godine	19.307
Povećanje:	19.314
po osnovu rezultata bilansa uspeha	19.314
Smanjenje:	19.307
po osnovu pokrića gubitka 2018.god.	19.307
Stanje 31.12. tekuće godine	19.314

5.11. DUGOROČNA REZERVISANJA

	u hiljadama dinara	
	2019	2018
1. Rezervisanja za naknade i druge beneficije zaposlenim u početnom bilansu	5.607	4.644
2. Rezervisanja u toku godine	1.896	1.622
3. Iskorišćena rezervisanja u toku godine	1.893	659
Rezervisanja za naknade i druge beneficije zaposlenima na kraju godine (1+2-3)	5.610	5.607
DUGOROČNA REZERVISANJA	5.610	5.607

U skladu sa Zakonom o radu i članom 33. Pravilnika o radu, Društvo ima obavezu da zaposlenom isplati otpremninu prilikom odlaska u penziju u visini dve prosečne zarade po zaposlenom isplaćene u Republici Srbiji prema poslednjem objavljenom podatku republičkog organa nadležnog za poslove statistike. Društvo je izvršilo procenu sadašnje vrednosti ove obaveze i formiralo odgovarajuće rezervisanje po tom osnovu. Obračunati iznos rezervisanja za otpremnine je 5.610 hiljada dinara. Iznos od 1.896 hiljade dinara predstavlja trošak rezervisanja za tekuću godinu.

5.12. DUGOROČNE OBAVEZE

	u hiljadama dinara	
	2019.	2018.
Dugoročni krediti	45.834	61.580
Ostale dugoročne obaveze	5.427	7.259
Tekuće dospeće dugoročnih kredita	(23.675)	(19.821)
Tekuće dospeće ostalih dugoročnih obaveza	(2.839)	(2.354)
Dugoročni krediti	24.747	46.664

Kreditor	Rok otplate	Obezbeđenje	Kamatna stopa	Valuta u kojoj je kredit uzet	Iznos u stranoj valuti	2019. u hilj. dinara	2018. u hilj. dinara
1	2	4	5	6	7	8	8
MFK Vašington glavnica	10.01.2022.	hipoteka	6M Euribor +2%	EUR	77.173,75	9.075	17.391
Pariski klub glavnica	10.01.2022.	hipoteka	6M Libor za CHF	CHF	120.705,91	13.085	24.368
1) Dugoročni krediti u inostranstvu ukupno						22.160	41.759
MFK Vašington kamata	10.01.2022.	hipoteka	6M Euribor +2%	EUR	10.426,91	1.226	2.370
Pariski klub kamata	10.01.2022.	hipoteka	6M Libor za CHF	CHF	12.558,52	1.361	2.535
2) Ostale dugoročne obaveze						2.587	4.905
UKUPNO DUGOROČNE FINANSIJSKE OBAVEZE (1 +2)						24.747	46.664

Struktura dospeća dugoročnih obaveza na dan 31. decembra 2019. i 2018. godine data je u sledećoj tabeli:

	u hiljadama RSD	
	2019.	2018.
Do 1 godine	26514	22.175
Od 1 do 2 godine	22837	22.452
Od 2 do 5 godina	1910	24.212
	51.261	68.839

Obaveze Društva po osnovu dugoročnih kredita na da 31.12.2019. godine u iznosu od 24.747 hiljada dinara odnose se na obaveze po osnovu ino-kredita MFK i Pariski klub. Na osnovu postignutog Vansudskog sporazma sa Vojvođanskom bankom a.d. Novi Sad o načinu izmirenja dugovanja ukupan dug je reprogramiran na rok otplate od 8 godina. Obaveze su kursirane po srednjem kursu NBS na dan bilansa. Kursne razlike su evidentirane u okviru finansijskih prihoda i rashoda (videti napomenu 5.24 i 5.25).

Obaveze sa kreditorom su usaglašene u skladu sa odredbama čl. 18. Zakona o računovodstvu.

Kao sredstvo obezbeđenja upisano je založno pravo-izvršna vansudska hipoteka na nepokretnostima Društva (videti napomenu 5.2).

5.13. ODLOŽENE PORESKE OBAVEZE

	u hiljadama dinara	
	31. decembra 2019.	31. decembra 2018.
Odložene poreske obaveze po osnovu	24.965	25.911
razlike amortizacije u poreske i računovodstvene svrhe	24.965	25.911

U korist neto rezultata je priznat odloženi poreski prihod po osnovu smanjenja odloženih poreskih obaveza u iznosu od 946 hiljada dinara.

5.14. KRATKOROČNE FINANSIJSKE OBAVEZE

	u hiljadama dinara	
	2019.	2018.
Tekuće dospeće dugoročnih kredita	23.675	19.821
Tekuće dospeće ostalih dugoročnih obaveza	2.839	2.354
Dugoročni krediti	26.514	22.175

Obaveze Društva po osnovu kratkoročnih kredita na dan 31. decembra 2019. godine u iznosu od 26.514 hiljada dinara odnose se na obaveze po ino-kreditu MFK i Pariski klub koje dospevaju u narednih godinu dana (videti napomenu 5.12).

5.15. OBAVEZE IZ POSLOVANJA

	u hiljadama dinara	
	01.01-31.12. 2019.	01.01-31.12. 2018.
1. Dobavljači u zemlji	10.431	7.535
2. Dobavljači u inostranstvu	55	9
OBAVEZE IZ POSLOVANJA (1+2)	10.486	7.544

5.16. OSTALE KRATKOROČNE OBAVEZE

	u hiljadama dinara	
	31. decembra 2019.	31. decembra 2018.
1. Neto obaveze po osnovu zarada i naknada zarada	3.567	3.973
2. Obaveze za poreze i doprinose na zarade i naknade zarada na teret zaposlenog	1.331	1.492
3. Obaveze za porez i doprinose na zarade i naknade zarada na teret poslodavca	816	937
4. Obaveze za bruto naknade zarada koje se refundiraju	23	99
5. Obaveze po osnovu zatezних kamata za inokredit	25	0
6. Ostale obaveze –Privredna komora Srbije (članarina)	4	4
OBAVEZE PO OSNOVU ZARADA I NAKNADA ZARADA I DRUGE OBAVEZE (1 DO 6)	5.766	6.505

Ostale kratkoročne obaveze se odnose na zarade i naknade zarada za decembar 2019. godine koje su isplaćene u januaru 2020. godine. Ostale obaveze se odnose na obavezu prema Privrednoj komori Srbije po osnovu članarine za decembar 2019. godine koja je isplaćena u januaru 2020. godine.

5.17. PASIVNA VREMENSKA RAZGRANIČENJA

u hiljadama dinara

	31. decembra 2019.	31. decembra 2018.
1. Odloženi prihodi (primljene subvencije NSZ za invalide)	819	0
UKUPNO	819	0

Pasivna vremenska razgraničenja se odnose na primljene subvencije od Nacionalne službe za zapošljavanje po osnovu Ugovora o dodeli subvencije za zapošljavanje nezaposlenih lica iz kategorije treće zapošljivih na novootvorenim radnim mestima u iznosu od 360 hiljada dinara i Ugovora o subvenciji zarade za osobe sa invaliditetom bez radnog iskustva u iznosu od 459 hiljada dinara (subvencija isplaćene zarade za period april – novembar 2019. godine za 2 osobe sa invaliditetom). Poslodavac se obavezuje da osobe sa invaliditetom za koje je ostvario subvenciju zadrži u radnom odnosu najmanje 12 meseci od dana zasnivanja radnog odnosa (do aprila 2020. godine).

5.18. PRIHODI OD PRODAJE

u hiljadama dinara

	01.01-31.12. 2019.	01.01-31.12. 2018.
1. Prihodi od prodaje proizvoda u zemlji	101.749	112.117
1. Prihodi od prodaje proizvoda u inostranstvu	61.129	78.185
PRIHODI OD PRODAJE	162.878	190.302

5.19. DRUGI POSLOVNI PRIHODI

u hiljadama dinara

	01.01-31.12. 2019.	01.01-31.12. 2018.
1. Prihodi od zakupnine	305	161
DRUGI POSLOVNI PRIHODI	305	161

5.20. TROŠKOVI MATERIJALA

	u hiljadama dinara	
	01.01-31.12. 2019.	01.01-31.12. 2018.
1. Troškovi materijala za izradu	51.390	59.495
2. Troškovi ostalog (režijskog) materijala	7.388	7.667
3. Troškovi rezervnih delova	1.339	797
4. Troškovi jednokratnog otpisa alata i inventara	195	148
TROŠKOVI MATERIJALA (1 do 4)	60.312	68.107

5.21. TROŠKOVI ZARADA, NAKNADA ZARADA I OSTALI LIČNI RASHODI

	u hiljadama dinara	
	01.01-31.12. 2019.	01.01-31.12. 2018.
1. Troškovi zarada i naknada (bruto)	64.813	69.013
2. Troškovi poreza i doprinosa na zarade i naknade na teret poslodavca	11.091	12.312
3. Ostali lični rashodi i naknade	2.840	3.570
TROŠKOVI ZARADA, NAKNADA ZARADA I OSTALI LIČNI RASHODI (1 do 3)	78.744	84.895

5.22. TROŠKOVI PROIZVODNIH USLUGA

	u hiljadama dinara	
	01.01-31.12. 2019.	01.01-31.12. 2018.
1. Troškovi usluga na izradi učinaka	193	749
2. Troškovi transportnih usluga	2.993	1.254
3. Troškovi usluga na održavanju	1.594	1.384
4. Troškovi zakupnina	18	13
5. Troškovi reklame i propagande	43	5
TROŠKOVI PROIZVODNIH USLUGA (1 do 5)	4.841	3.405

5.23. NEMATERIJALNI TROŠKOVI

	u hiljadama dinara	
	01.01.-31.12. 2019.	01.01.-31.12. 2018.
1. Troškovi neproizvodnih usluga	5.075	5.088
2. Troškovi reprezentacije	263	411
3. Troškovi premije osiguranja	533	520
4. Troškovi platnog prometa	302	376
5. Troškovi članarina Privrednoj komori	51	52
6. Troškovi poreza	1.070	1.749
7. Ostali nematerijalni troškovi	432	335
NEMATERIJALNI TROŠKOVI (1 do 6)	7.726	8.531

Troškovi neproizvodnih usluga se odnose na usluge fizičkog obezbeđenja, usluge vođenja poslova bezbednosti i zdravlja na radu, komunalne usluge, održavanje informacionog sistema, brokerske usluge, usluge revizije, laboratorijske analize, pretplatu na stručnu literature i ostale neproizvodne usluge.

Ostali nematerijalni troškovi se odnose na administrativne i sudske takse, advokatske usluge, troškove oglasa i troškove parkinga.

5.24. FINANSIJSKI PRIHODI

	u hiljadama dinara	
	01.01.-31.12.2019.	01.01.-31.12.2018.
1. Prihodi od kamata	0	23
2. Pozitivne kursne razlike	153	135
3. Prihodi od efekata valutne klauzule	1	0
FINANSIJSKI PRIHODI (1 do 2)	154	158

Pozitivne kursne razlike u iznosu od 153 hiljada dinara se odnose na kursiranje obaveza po ino-kreditu MFK (glavnica i kamata) u iznosu od 130 hiljada dinara, potraživanja i obaveza u stranoj valuti u iznosu od 9 hiljada dinara, plaćanja i naplate u devizama u iznosu od 14 hiljada dinara.

5.25. FINANSIJSKI RASHODI

	u hiljadama dinara	
	01.01.-31.12.2019.	01.01.-31.12.2018.
1. Rashodi kamata	499	485
2. Negativne kursne razlike	1.313	1.851
3. Ostali finansijski rashodi (provizija po faktoringu)	91	200
FINANSIJSKI RASHODI (1 do 3)	1.903	2.536

Rashodi kamata se odnose na obaveza po ino-kreditu MFK u iznosu od 481 hiljade dinara i kamate prema dobavljačima u iznosu od 18 hiljada dinara.

Negativne kursne razlike se odnose na kursiranje obaveza po ino-kreditu Pariski klub (glavnica i kamata) u iznosu od 1.052 hiljade dinara, plaćanja i naplate u devizama u iznosu od 241 hiljade dinara, potraživanja i obaveza u stranoj valuti u iznosu od 2 hiljade dinara i sredstava na deviznim računima u iznosu od 18 hiljada dinara.

5.26. RASHODI OD USKLAĐIVANJA IMOVINE KOJA SE ISKAZUJE PO FER VRENOTI

	01.01-31.12. 2019.	01.01-31.12. 2018.
1. Obezvred.potraž.od kupaca u zemlji i inostranstvu	429	1.402
RASHODI OD USKLAĐIVANJA VREDNOSTI OSTALE IMOVINE (1)	429	1.402

5. 27. OSTALI PRIHODI

	u hiljadama dinara	
	01.01-31.12. 2019.	01.01-31.12. 2018.
1. Dobici od prodaje postrojenja i opreme	1.950	750
2. Dobici od prodaje materijala	34	0
3. Naplaćena otpisana potraživanja	549	65
4. Prihodi od efekata ugovorene zaštite od rizika	6	7
5. Prihodi od smanjenja obaveza	546	345
6. Ostali nepomenuti prihodi	1	0
7. Prihodi od usklađivanja zaliha	72	129
OSTALI PRIHODI (1 do 7)	3.158	1.296

5.28. OSTALI RASHODI

	u hiljadama dinara	
	01.01-31.12. 2019.	01.01-31.12. 2018.
1. Gubici od prodaje materijala	9	26
2. Rashodi po osnovu direkt.isknjiženja potraživanja	0	344
3. Ostali nepomenuti rashodi	288	90
4. Rashod zaliha materijala	71	1.707
5. Obezvredenje zaliha materijala	0	0
OSTALI RASHODI (1 do5)	368	2.167

Ostali nepomenuti rashodi se odnose na troškove upravljanja otpadom u iznosu od 107 hiljada dinara, novčanu kaznu prekršajnog suda za povredu na radu u iznosu od 152 hiljade dinara i isknjiženje po odluci Odbora direktora više plaćenog izlaznog PDV-a po avansnoj fakturi kupcu sa kojim više ne poslujemo u iznosu od 29 hiljada dinara.

5.29. POREZ NA DOBITAK

Komponente poreza na dobitak

	u hiljadama RSD	
	<u>2019.</u>	<u>2018.</u>
Tekući poreski rashod	-	-
Odloženi poreski (rashod)/prihod	946	-
	<u>946</u>	<u>-</u>

Usaglašavanje (gubitka)/dobitka pre oporezivanja i poreske osnovice

	u hiljadama RSD	
	<u>2019.</u>	<u>2018.</u>
(Gubitak)/dobitak pre oporezivanja	(20.260)	(19.308)
Porez na dobit po zakonskoj stopi od 15%	(3.039)	(2.896)
Poreski efekti rashoda koji se ne priznaju u poreskom bilansu	614	853
Poreski efekti prihoda koji se ne priznaju u poreskom bilansu	13	294
Poreski gubici koji se ne priznaju kao odloženo poresko sredstvo	2.412	1.749
Iskorišćeni poreski gubici	<u>0</u>	<u>0</u>
Tekući porez na dobitak	<u>-</u>	<u>-</u>
<i>Efektivna poreska stopa</i>	<u>0,00%</u>	<u>0,00%</u>

Preneti poreski gubici

Pregled poreskih gubitaka prenetih iz ranijih poslovnih godina i rokovi do kada mogu da budu iskorišćeni dati su u sledećoj tabeli:

	u hiljadama RSD	
	<u>2019.</u>	<u>2018.</u>
do jedne godine	15.277	30.891
od jedne do pet godina	27.665	18.315
	<u>42.942</u>	<u>49.206</u>

Neiskorišćeni poreski krediti

Pregled neiskorišćenih poreskih kredita i rokovi do kada mogu da budu iskorišćeni prikazani su kao što sledi:

	u hiljadama RSD	
	2019.	2018.
do jedne godine	726	836
od jedne do pet godina	1.266	1.992
od pet do deset godina	0	0
	1.992	2.828

5.30. ZARADA PO AKCIJI

Društvo izračunava osnovnu zaradu/(gubitak) po akciji kao odnos neto dobitka/(gubitka) iz kontinuiranog poslovanja koji pripada akcionarima koji poseduju obične akcije i ponderisanog prosečnog broja običnih akcija u opticaju za period, ne uzimajući u obzir sopstvene akcije stečene u toku godine od strane Društva.

Proračun (gubitka) zarade po akciji izvršen je na osnovu sledećih podataka:

	u hiljadama RSD	
	2019.	2018.
Neto (gubitak)/dobitak tekuće godine	(19.314)	(19.308)
Ponderisani broj običnih akcija	182.506	182.506

5.31. INFORMACIJE O SEGMENTIMA

Društvo je organizovano kao jedinstven segment poslovanja, prerada plastičnih materijala. Kao što je obelodanjeno u napomeni 5.18. prihodi u 2019. i 2018. godini u celosti se odnose na prihode od prodaje proizvoda. Prihode po ovom osnovu Društvo je ostvarilo od eksternih kupaca.

5.32. UPRAVLJANJE FINANSIJSKIM RIZICIMA**Ciljevi upravljanja finansijskim rizicima**

Poslovanje Društva je izloženo različitim finansijskim rizicima: tržišnom riziku, kreditnom riziku i riziku likvidnosti. Program upravljanja finansijskim rizicima Društva je usmeren na nemogućnost predviđanja događaja na finansijskim tržištima i teži minimiziranju mogućih negativnih efekata na finansijske performanse Društva.

Društvo ne koristi nikakve finansijske instrumente zaštite od efekata finansijskih rizika na poslovanje iz razloga što takvi instrumenti nisu u širokoj upotrebi, niti postoji organizovano tržište takvih instrumenata u Republici Srbiji.

Tržišni rizik

Tržišni rizik se odnosi na rizik da određene promene tržišnih cena, kao što su promene kurseva stranih valuta i promena kamatnih stopa, mogu da utiču na visinu prihoda Društva ili vrednost njegovih finansijskih instrumenata. Zadatak upravljanja tržišnim rizicima jeste da se upravlja i kontroliše izloženost tržišnim rizicima u okviru prihvatljivih pokazatelja, uz optimizaciju prinosa Društva.

Devizni rizik

Izloženost Društva deviznom riziku prvenstveno se odnosi na ostale dugoročne finansijske plasmane, kratkoročne finansijske plasmane, potraživanja, gotovinu i gotovinske ekvivalente, dugoročne kredite, ostale dugoročne obaveze, kratkoročne finansijske obaveze i obaveze iz poslovanja denominirane u stranoj valuti.

Knjigovodstvena vrednost monetarnih sredstava i obaveza Društva u stranim valutama na dan izveštavanja je sledeća:

	Imovina		u hiljadama RSD	
	2019.	2018.	Obaveze	2018.
EUR	9.858	15.090	21.313	29.032
CHF	11	11	30.003	39.816
	9.869	15.101	51.316	68.848

Na osnovu obelodanjene strukture monetarne imovine i obaveza u stranim valutama evidentno je da je Društvo pre svega osetljivo na promene deviznog kursa EUR i CHF.

U sledećoj tabeli prikazana je osetljivost Društva na apresijaciju i depresijaciju RSD za 10% u odnosu na pomenute strane valute. Stopa osetljivosti od 10% predstavlja procenu rukovodstva Društva u pogledu mogućih promena kursa RSD u odnosu na EUR, odnosno CHF.

	2019.		u hiljadama RSD	
	+10%	-10%	2018.	-10%
EUR	(1.146)	1.146	(1.394)	1.394
CHF	(2.999)	2.999	(3.981)	3.981
	(4.145)	4.145	(5.375)	5.375

Kamatni rizik

Društvo je izloženo riziku promene kamatnih stopa na sredstvima i obavezama kod kojih je kamatna stopa varijabilna. Ovaj rizik zavisi od finansijskog tržišta i Društvo nema na raspolaganju instrumente kojima bi ublažilo njegov uticaj.

Struktura monetarnih sredstava i obaveza na dan 31. decembra 2019. i 2018. godine sa stanovišta izloženosti kamatnom riziku data je u sledećem pregledu:

	u hiljadama RSD	
	2019.	2018.
Finansijska sredstva		
Nekamatonosna	35.694	47.643
Kamatonosna (fiksna kamatna stopa)	317	696
	36.011	48.339
Finansijske obaveze		
Nekamatonosne	16.252	14.049
Kamatonosne (varijabilna kamatna stopa)	51.261	68.839
	67.513	82.888

Naredna tabela prikazuje analizu osetljivosti neto dobitka za tekuću poslovnu godinu na realno moguće promene u kamatnim stopama za 1% (2018. godine - 1%), počev od 1. januara.

Povećanje odnosno smanjenje od 1% predstavlja realno moguću promenu kamatnih stopa, imajući u vidu postojeće tržišne uslove. Ova analiza primenjena je na finansijske instrumente Društva koji su postojali na dan bilansa stanja i pretpostavlja da su sve ostale varijable nepromenjene.

	2019.		u hiljadama RSD	
	+1%	-1%	+1%	-1%
Finansijske obaveze	(513)	513	(688)	688
	(513)	513	(688)	688

Kreditni rizik

Društvo je izloženo kreditnom riziku koji predstavlja rizik da dužnici neće biti u mogućnosti da dugovanja prema Društvu izmire u potpunosti i na vreme, što bi imalo za rezultat finansijski gubitak Društva. Kreditni rizik obuhvata dugoročne i kratkoročne finansijske plasmane, potraživanja i date garancije i jemstva trećim licima.

U Republici Srbiji ne postoje specijalizovane rejting agencije koje vrše nezavisnu klasifikaciju i rangiranje privrednih društava. Usled toga, Društvo je prinuđeno da koristi ostale javno dostupne finansijske informacije (npr. podatke o bonitetu koje pruža Agencija za privredne registre) i interne istorijske podatke o saradnji sa određenim poslovnim partnerom u cilju određivanja njegovog boniteta. Na osnovu boniteta kupca, utvrđuje se iznos njegove maksimalne kreditne izloženosti, u skladu sa poslovnom politikom usvojenom od strane rukovodstva Društva. Iznos maksimalne kreditne izloženosti revidira se najmanje jednom godišnje.

U slučaju povećanja iznosa dospelih potraživanja i shodno tome povećane izloženosti kreditnom riziku, Društvo primenjuje mehanizme predviđene poslovnim politikom.

Društvo nema značajniju koncentraciju kreditnog rizika, jer se njegova potraživanja i plasmani odnose na veliki broj međusobno nepovezanih kupaca sa pojedinačno malim iznosima dugovanja.

Rizik likvidnosti

Rukovodstvo Društva upravlja rizikom likvidnosti na način koji mu obezbeđuje da Društvo u svakom trenutku ispunjava sve svoje obaveze. Društvo upravlja rizikom likvidnosti održavajući odgovarajuće novčane rezerve, praćenjem planiranih i stvarnih novčanih tokova i održavanjem adekvatnog odnosa dospeća finansijskih sredstava i obaveza.

Ročnost dospeća finansijskih obaveza Društva data je u sledećoj tabeli:

	u hiljadama RSD			Ukupno
	do 1 godine	od 1 do 2 godine	od 2 do 5 godina	
2019. godina				
Dugoročni krediti	23.675	20.449	1711	45.835
Ostale dugoročne obaveze	2.839	2.388	199	5.426
Obaveze iz poslovanja	10.486	0	0	10.486
Ostale kratkoročne obaveze	5.766	0	0	5.766
	42.766	22.837	1.910	67.513
2018. godina				
Dugoročni krediti	19.821	20.098	21.661	61.580
Ostale dugoročne obaveze	2.354	2.354	2.551	7.259
Obaveze iz poslovanja	7.544	0	0	7.544
Ostale kratkoročne obaveze	6.505	0	0	6.505
	36.224	22.452	24.212	82.888

Prikazani iznosi zasnovani su na nediskontovanim novčanim tokovima na osnovu najranijeg datuma na koji će Društvo biti obavezno da takve obaveze namiri.

5.33. UPRAVLJANJE RIZIKOM KAPITALA

U postupku upravljanja kapitalnim rizikom, rukovodstvo Društva ima za cilj očuvanje mogućnosti da posluje po principu stalnosti poslovanja, istovremeno maksimizirajući prinose vlasnicima i drugim interesnim stranama putem optimizacije odnosa duga i kapitala. Rukovodstvo Društva pregleda strukturu kapitala na godišnjoj osnovi.

Društvo analizira kapital kroz pokazatelj zaduženosti. Ovaj pokazatelj izračunava se kao odnos neto zaduženosti i ukupnog kapitala. Neto zaduženost se obračunava tako što se ukupne finansijske obaveze (kratkoročne i dugoročne) umanje za gotovinu i gotovinske ekvivalente. Ukupan kapital predstavlja zbir svih kategorija kapitala prikazanih u bilansu stanja i neto zaduženosti.

Pokazatelji zaduženosti na dan 31. decembra 2019. i 2018. godine su bili sledeći:

	u hiljadama RSD	
	2019.	2018.
Ukupna zaduženost	51.261	68.839
Gotovina i gotovinski ekvivalenti	4.857	10.404
Neto zaduženost	46.404	58.435
Kapital	270.772	290.086
Ukupan kapital	317.176	348.521
Pokazatelj zaduženosti	14,63%	16,77%

5.34. FER VREDNOST FINANSIJSKIH INSTRUMENATA

Na dan 31. decembra 2019. i 2018. godine Društvo nije imalo finansijskih sredstava i obaveza koja se nakon početnog priznavanja vrednuju po fer vrednosti.

Knjigovodstvene vrednosti finansijskih instrumenata obelodanjene u bilansu stanja Društva po amortizovanoj vrednosti približno su jednake njihovim fer vrednostima.

5.35. ZNAČAJNI DOGAĐAJI NAKON BILANSA

U martu 2020. godine Svetska zdravstvena organizacija proglasila je pandemiju izazvanu virusom COVID-19. U sklopu mera za suzbijanje pandemije Republika Srbija proglasila je vanredno stanje kao i većina zemalja u Evropi. Mere za suzbijanje pandemije izazvale su poremećaje u lancu snabdevanja što utiče na našu proizvodnju i proizvodnju naših poslovnih partnera. Stepem uticaja na našu proizvodnju i finansijski sistem je neizvestan i zavisn je od trajanja pandemije i poslovnih odluka naših poslovnih partnera.

5.36. POTENCIJALNA SREDSTVA I OBAVEZE

Društvo sa stanjem na dan 31. decembra 2019. godine ne vodi ni jedan sudski spor bilo u svojstvu tuženog, bilo u svojstvu tužioca.

5.37. PORESKI RIZICI

Poreski propisi Republike Srbije se često različito tumače i predmet su čestih izmena. Tumačenje poreskih propisa od strane poreskih vlasti u odnosu na transakcije i aktivnosti Društva mogu se razlikovati od tumačenja rukovodstva. Usled toga, transakcije mogu biti osporene od strane poreskih vlasti i Društvu može biti određen dodatni iznos poreza, kazni i kamata. Period zastarelosti poreske obaveze je pet godina, odnosno poreske vlasti imaju pravo da odrede plaćanje neizmirenih obaveza u roku od pet godina od kada je obaveza nastala.

5.38. USAGLAŠAVANJE POTRAŽIVANJA I OBAVEZA

Društvo je izvršilo usaglašavanje svojih potraživanja i obaveza sa stanjem na dan 31. oktobra 2019. i 2018. godine. U postupku usaglašavanja sa poslovnim partnerima, nisu utvrđena materijalno značajna neusaglašena potraživanja i obaveze.

5.39. DEVIZNI KURSEVI

Srednji kursevi za devize, utvrđeni na međubankarskom tržištu deviza, primenjeni za preračun deviznih pozicija bilansa stanja u dinare, za pojedine glavne valute su bili sledeći:

	<u>2019.</u>	<u>2018.</u>
EUR	117.5928	118.1946
CHF	108.4004	104.9779

5.40. NAČELO STALNOSTI POSLOVANJA

Finansijski izveštaji su sastavljeni na načelu nastanka poslovnog događaja (načelo uzročnosti) i načelu stalnosti poslovanja.

Prema načelu nastanka poslovnog događaja učinci poslovnih promena i drugih događaja se priznaju u momentu nastanka (a ne kada se gotovina ili njen ekvivalent primi ili isplati). Finansijski izveštaji sastavljeni na načelu nastanka poslovnog događaja (osim Izveštaja o tokovima gotovine) pružaju informacije ne samo o poslovnim promenama iz prethodnog perioda, koje uključuju isplatu i prijem gotovine, već takođe i o obavezama za isplatu gotovine u budućem periodu i o resursima koji predstavljaju gotovinu koja će biti primljena u budućem periodu.

Finansijski izveštaji su sastavljeni pod pretpostavkom da će Društvo da posluje u neograničenom vremenskom periodu i da će da nastavi sa poslovanjem i u doglednoj budućnosti.

Plan poslovanja Društva u narednom periodu se prevashodno odnosi na povećanje poslovnih aktivnosti u cilju povećanja obima posla u okviru postojeće delatnosti, iznalaženje novih kupaca na inostranom tržištu i ostvarenje pozitivnog finansijskog rezultata.

Najveći problem Društva je tehnološka zastarelost postojeće opreme, a kako smo u periodu trajanja kredita ograničeni u pogledu dodatne kreditne sposobnosti, ne planiramo veća investiciona ulaganja.

Ograničenost domaćeg tržišta mislimo prevazići većim učešćem na ino-tržištu i to pre svega na platežno sposobnijem, zapadnoeropskom. Rentabilnost proizvodnje i stabilnost na tim tržištima vidimo u pogledu većih pojedinačnih serija, predvidivosti i pravovremenosti narudžbi i postizanju boljih uslova u pogledu cena, rokova naplate i sigurnosti plaćanja. Svoje pozicije na tom tržištu mislimo održavati i proširivati maksimalnim iskorišćenjem raspoloživih resursa i nažalost, tehničku inferiornost nadoknađivati, koliko je to moguće, nižom cenom rada kao jedinom komparativnom prednošću.

Stavljanjem u funkciju mašine za automatsko navrtanje tuba NOVUM Kikinda kao i mašine MOSS Italija slične namene, povećaće naše kapacitete i mogućnosti poštovanja rokova proizvodnje, što će pozitivno uticati na povećanje realizacije pre svega polietilenskih tuba manjih prečnika. Taj segment tuba karakterišu veće pojedinačne serije što bi uz poboljšanje tehničkih performansi omogućilo i veću i jeftiniju proizvodnju, a samim tim i bolju profitabilnost.

Zbog pandemije izazvane virusom COVID-19 povećana je tražnja za našim proizvodima pre svega flaša, što je dovelo do povećanja proizvodnje. Cene sirovina su stabilne, i imaju tren pada, što će sve zajedno, s jedne strane povećanje prometa a sa druge smanjenje troškova uticati da se prevaziđe negativan trend u poslovanju.

Nakon otplate postojećeg ino-kredita (Pariski klub i MFK) 2022. godine Društvo planira značajne investicije - pre svega ulaganja u kupovinu savremenije linije tuba.

U međuvremenu, do otplate kredita osnovni cilj je održavanje nivoa nultog poslovanja.

ŠEF RAČUNOVODSTVA

M. Karić



ZAKONSKI ZASTUPNIK

L. Šarić

IZVEŠTAJ O REVIZIJI FINANSIJSKIH IZVEŠTAJA

CHEMOS AD Palić

za period 01.01. - 31.12.2019. godine

Beograd, 09.04.2020. godine

*11000 Beograd, Bulevar despota Stefana 12/V; tel: 011/3347-421, 2627-612, tel/fax: 011/2629-821
www.euaudit.com; E-mail: euaudit@EUnet.rs*

*Dozvola za obavljanje delatnosti Ministarstva finansija Republike Srbije br. 401-002369/2014-16;
šifra delatnosti: 6920; PIB: 100066150; matični broj: 17322290
tekući računi: Credit agricole: 330-4003176-34; UniCredit Bank: 170-30005978002-91*

IZVEŠTAJ O REVIZIJI FINANSIJSKIH IZVEŠTAJA

Organima upravljanja i rukovođenja CHEMOS AD Palić

Pozitivno mišljenje

Izvršili smo reviziju finansijskih izveštaja društva **CHEMOS AD Palić** (u daljem tekstu: „Društvo“), koji obuhvataju bilans stanja na dan 31. decembra 2019. godine i odgovarajući bilans uspeha, izveštaj o ostalom rezultatu, izveštaj o promenama na kapitalu i izveštaj o tokovima gotovine za godinu koja se završava na taj dan, i napomene uz finansijske izveštaje koje uključuju sumarni pregled značajnih računovodstvenih politika.

Po našem mišljenju, priloženi finansijski izveštaji istinito i objektivno prikazuju, po svim materijalno značajnim aspektima, finansijsku poziciju Društva na dan 31. decembra 2019. godine, i njegovu finansijsku uspešnost i tokove gotovine za godinu koja se završava na taj dan, u skladu sa računovodstvenim propisima važećim u Republici Srbiji, zasnovanim na Zakonu o računovodstvu i računovodstvenim politikama obelodanjenim u Napomeni uz finansijske izveštaje.

Osnova za mišljenje

Reviziju smo izvršili u skladu sa Međunarodnim standardima revizije (MSR) važećim u Republici Srbiji. Naše odgovornosti u skladu sa tim standardima su detaljnije opisane u odeljku izveštaja koji je naslovljen *Odgovornosti revizora za reviziju finansijskih izveštaja*. Mi smo nezavisni u odnosu na Društvo u skladu sa *Etičkim kodeksom za profesionalne računovođe* Odbora za međunarodne etičke standarde za računovođe (IESBA Kodeks) i etičkim zahtevima koji su relevantni za našu reviziju finansijskih izveštaja u Republici Srbiji, i ispunili smo naše druge etičke odgovornosti u skladu sa ovim zahtevima i IESBA Kodeksom. Smatramo da su revizijski dokazi koji smo pribavili dovoljni i adekvatni da nam pruže osnovu za naše mišljenje.

11000 Beograd, Bulevar despota Stefana 12/V; tel: 011/3347-421, 2627-612, tel/fax: 011/2629-821
www.euaudit.com; E-mail: euaudit@EUnet.rs

Dozvola za obavljanje delatnosti Ministarstva finansija Republike Srbije br. 401-002369/2014-16;
šifra delatnosti: 6920; PIB: 100066150; matični broj: 17322290
tekući računi: Credit agricole: 330-4003176-34; UniCredit Bank: 170-30005978002-91

IZVEŠTAJ O REVIZIJI FINANSIJSKIH IZVEŠTAJA (Nastavak)

Materijalno značajna neizvesnost povezana sa stalnošću poslovanja

Kao što je obelodanjeno u Napomeni 5.10 uz finansijske izveštaje Društvo je u 2018. godini i 2019. godini ostvarilo neto gubitak u iznosu od 19.307 hiljada dinara i 19.314 hiljada dinara, respektivno. Ovi gubici su primarno rezultat većih fiksnih troškova proizvodnje u odnosu na ostvareni promet u navedenim godinama. Pored toga, u ovom trenutku, Društvo nema mogućnost finansiranja iz eksternih izvora zbog značajnih obaveza po ino kreditima. Sve ove činjenice ukazuju na postojanje materijalno značajne neizvesnosti koja može izazvati značajnu sumnju u mogućnost Društva da nastavi poslovanje po načelu stalnosti poslovanja. Kao što je obelodanjeno u okviru Napomene 5.40. uz finansijske izveštaje, a koja navodi plan izlaska iz zone gubitka, pri primeni načela nastavka poslovanja, Društvo je uzelo u obzir sledeće činjenice: Plan poslovanja Društva u narednom periodu se prevashodno odnosi na povećanje poslovne aktivnosti u cilju povećanja obima posla u okviru postojeće delatnosti, iznalaženje novih kupaca na inostranom tržištu i ostvarenje pozitivnog finansijskog rezultata. Pored toga nakon otplate postojećeg ino-kredita u 2022. godini Društvo planira značajne investicije - pre svega ulaganja u kupovinu savremenije linije tuba. Naime, ove investicije treba da doprinesu sa jedne strane značajnom smanjenju troškova proizvodnje, odnosno povećanju prometa sa druge strane. Uzimajući u obzir gore navedeno, prezentovani finansijski izveštaji su sastavljeni u skladu sa konceptom nastavka poslovanja.

Ključna revizijska pitanja

Ključna revizijska pitanja su ona pitanja koja su, po našem profesionalnom prosuđivanju, bila od najvećeg značaja u našoj reviziji finansijskih izveštaja za tekući period. Ova pitanja su razmatrana u kontekstu revizije finansijskih izveštaja u celini i u formiranju našeg mišljenja o njima, i mi nismo izneli izdvojeno mišljenje o ovim pitanjima.

Tokom revizije osim pitanja iskazanih u pasusu Materijalno značajna neizvesnost povezana sa stalnošću poslovanja, utvrdili smo da nema drugih ključnih revizijskih pitanja koja treba da se saopšte u našem izveštaju.

Ostala pitanja

Finansijske izveštaje Društva za godinu završenu 31. decembra 2018. revidirao je drugi revizor koji je izrazio pozitivno mišljenje o tim finansijskim izveštajima 19.04.2019. godine.

11000 Beograd, Bulevar despota Stefana 12/V; tel: 011/3347-421, 2627-612, tel/fax: 011/2629-821
www.euaudit.com; E-mail: euaudit@EUnet.rs

Dozvola za obavljanje delatnosti Ministarstva finansija Republike Srbije br. 401-002369/2014-16;
šifra delatnosti: 6920; PIB: 100066150; matični broj: 17322290
tekući računi: Credit agricole: 330-4003176-34; UniCredit Bank: 170-30005978002-91

IZVEŠTAJ O REVIZIJI FINANSIJSKIH IZVEŠTAJA (Nastavak)

Odgovornost rukovodstva i lica ovlašćenih za upravljanje za finansijske izveštaje

Rukovodstvo je odgovorno za pripremu finansijskih izveštaja koji pružaju istinit i objektivan prikaz u skladu sa računovodstvenim propisima važećim u Republici Srbiji, zasnovanim na Zakonu o računovodstvu i za one interne kontrole za koje odredi da su potrebne za pripremu finansijskih izveštaja koji ne sadrže materijalno značajne pogrešne iskaze, nastale usled kriminalne radnje ili greške.

Pri sastavljanju finansijskih izveštaja, rukovodstvo je odgovorno za procenu sposobnosti Društva da nastavi sa poslovanjem u skladu sa načelom stalnosti, obelodanjujući, po potrebi, pitanja koja se odnose na stalnost poslovanja i primenu načela stalnosti poslovanja kao računovodstvene osnove, osim ako rukovodstvo namerava da likvidira Društvo ili da obustavi poslovanje, ili nema drugu realnu mogućnost osim da to uradi.

Lica ovlašćena za upravljanje su odgovorna za nadgledanje procesa finansijskog izveštavanja Društva.

Odgovornost revizora za reviziju finansijskih izveštaja

Naš cilj je sticanje uveravanja u razumnoj meri o tome da finansijski izveštaji, uzeti u celini, ne sadrže materijalno značajne pogrešne iskaze, nastale usled kriminalne radnje ili greške; i izdavanje izveštaja revizora koji sadrži mišljenje revizora. Uveravanje u razumnoj meri označava visok nivo uveravanja, ali ne predstavlja garanciju da će revizija sprovedena u skladu sa Međunarodnim standardima revizije uvek otkriti materijalno pogrešne iskaze ako takvi iskazi postoje. Pogrešni iskazi mogu da nastanu usled kriminalne radnje ili greške i smatraju se materijalno značajnim ako je razumno očekivati da će oni, pojedinačno ili zbirno, uticati na ekonomske odluke korisnika donete na osnovu ovih finansijskih izveštaja.

Kao deo revizije u skladu sa Međunarodnim standardima revizije, mi primenjujemo profesionalno prosuđivanje i održavamo profesionalni skepticizam tokom revizije. Isto tako, mi:

- Vršimo identifikaciju i procenu rizika od materijalno značajnih pogrešnih iskaza u finansijskim izveštajima, nastalih usled kriminalne radnje ili greške; osmišljavanje i obavljanje revizijskih postupaka koji su prikladni za te rizike; i pribavljanje dovoljno adekvatnih revizijskih dokaza da obezbede osnovu za mišljenje revizora. Rizik da neće biti identifikovani materijalno značajni pogrešni iskazi koji su rezultat kriminalne radnje je veći nego za pogrešne iskaze nastale usled greške, zato što kriminalna radnja može da uključi udruživanje, falsifikovanje, namerne propuste, lažno predstavljanje ili zaobilaženje interne kontrole.
- Stičemo razumevanje o internim kontrolama koje su relevantne za reviziju radi osmišljavanja revizijskih postupaka koji su prikladni u datim okolnostima, ali ne u cilju izražavanja mišljenja o efikasnosti sistema interne kontrole entiteta.

11000 Beograd, Bulevar despota Stefana 12/V; tel: 011/3347-421, 2627-612, tel/fax: 011/2629-821

www.euaudit.com; E-mail: euaudit@EUnet.rs

Dozvola za obavljanje delatnosti Ministarstva finansija Republike Srbije br. 401-002369/2014-16;

šifra delatnosti: 6920; PIB: 100066150; matični broj: 17322290

tekući računi: Credit agricole: 330-4003176-34; UniCredit Bank: 170-30005978002-91

IZVEŠTAJ O REVIZIJI FINANSIJSKIH IZVEŠTAJA (Nastavak)

- Vršimo procenu primenjenih računovodstvenih politika i u kojoj meri su razumne računovodstvene procene i povezana obelodanjivanja koje je izvršilo rukovodstvo.
- Donosimo zaključak o prikladnosti primene načela stalnosti kao računovodstvene osnove od strane rukovodstva i, na osnovu prikupljenih revizijskih dokaza, da li postoji materijalna neizvesnost u vezi sa događajima ili uslovima koji mogu da izazovu značajnu sumnju u pogledu sposobnosti entiteta da nastavi sa poslovanjem u skladu sa načelom stalnosti. Ako zaključimo da postoji materijalna neizvesnost, dužni smo da u svom izveštaju skrenemo pažnju na povezana obelodanjivanja u finansijskim izveštajima ili, ako takva obelodanjivanja nisu adekvatna, da modifikujemo svoje mišljenje. Naši zaključci se zasnivaju na revizijskim dokazima prikupljenim do datuma izveštaja revizora. Međutim, budući događaji ili uslovi mogu za posledicu da imaju da entitet prestane da posluje u skladu sa načelom stalnosti.
- Vršimo procenu ukupne prezentacije, strukture i sadržaja finansijskih izveštaja, uključujući obelodanjivanja, i da li su u finansijskim izveštajima prikazane osnovne transakcije i događaji na takav način da se postigne fer prezentacija.

Saopštavamo licima ovlašćenim za upravljanje, između ostalog, planirani obim i vreme revizije i značajne revizijske nalaze, uključujući sve značajne nedostatke interne kontrole koje smo identifikovali tokom revizije.

Takođe, dostavljamo licima ovlašćenim za upravljanje izjavu da smo usklađeni sa relevantnim etičkim zahtevima u pogledu nezavisnosti i da ćemo ih obavestiti o svim odnosima i ostalim pitanjima za koja može razumno da se pretpostavi da utiču na našu nezavisnost, i gde je to moguće, o povezanim merama zaštite.

Od pitanja koja su saopštena licima ovlašćenim za upravljanje, mi određujemo koja pitanja su bila od najveće važnosti u reviziji finansijskih izveštaja za tekući period i stoga su ključna revizijska pitanja. Mi opisujemo ova pitanja u izveštaju revizora, osim ako zakon ili regulativa isključuje javno obelodanjivanje o tom pitanju ili kada, u izuzetno retkim okolnostima, utvrdimo da pitanje ne treba da bude uključeno u izveštaj revizora, zato što je razumno očekivati da negativne posledice budu veće nego koristi od takve komunikacije.

**11000 Beograd, Bulevar despota Stefana 12/V; tel: 011/3347-421, 2627-612, tel/fax: 011/2629-821
www.euaudit.com; E-mail: euaudit@EUnet.rs**

**Dozvola za obavljanje delatnosti Ministarstva finansija Republike Srbije br. 401-002369/2014-16;
šifra delatnosti: 6920; PIB: 100066150; matični broj: 17322290
tekući računi: Credit agricole: 330-4003176-34; UniCredit Bank: 170-30005978002-91**

IZVEŠTAJ O REVIZIJI FINANSIJSKIH IZVEŠTAJA (Nastavak)

Izveštavanje o drugim zakonskim i regulatornim zahtevima

Izvršili smo pregled godišnjeg izveštaja o poslovanju Društva. Rukovodstvo Društva je odgovorno za sastavljanje i prezentiranje godišnjeg izveštaja o poslovanju, u skladu sa zahtevima Zakona o računovodstvu i Zakona o tržištu kapitala („Službeni glasnik Republike Srbije”, br. 31/2011). Naša odgovornost je da izrazimo mišljenje o usklađenosti godišnjeg izveštaja o poslovanju sa finansijskim izveštajima za poslovnu 2019. godinu. U vezi sa tim, naši postupci ispitivanja su ograničeni na procenjivanje usaglašenosti računovodstvenih informacija sadržanih u godišnjem izveštaju o poslovanju sa godišnjim finansijskim izveštajima koji su bili predmet revizije. Shodno tome naši postupci nisu uključivali pregled ostalih informacija sadržanih u godišnjem izveštaju o poslovanju koje proističu iz informacija i evidencija koja nisu bile predmet revizije.

Po našem mišljenju, računovodstvene informacije prikazane u godišnjem izveštaju o poslovanju su, po svim materijalno značajnim pitanjima, usklađene sa finansijskim izveštajima Društva za godinu koja se završava na dan 31. decembra 2019. godine.

Beograd, 09.04.2020. godine

Tanja Mičić Digitally signed by
Tanja Mičić 411775
411775 Date: 2020.04.16
13:28:25 +02'00'
.....
Licencirani ovlašćeni revizor

Tanja Mičić

P R I L O Z I

- 1. Finansijski izveštaji Društva za 2019. godinu*
- 2. Napomene uz finansijske izveštaje društva za 2019. godinu*
- 3. Godišnji izveštaj o poslovanju društva za 2019. godinu*

Попуњава правно лице - предузетник

Матични број **08067619**

Шифра делатности **2229**

ПИБ **100958718**

Назив **CHEMOS AKCIONARSKO DRUŠTVO ZA PRERADU PLASTIČNIH MATERIJALA, PALIĆ**

Седиште **Палић , Хоргошки пут 97**

БИЛАНС СТАЊА

на дан 31.12.2019. године

- у хиљадама динара -

Група рачуна, рачун	ПОЗИЦИЈА	АОП	Напомена број	Износ		
				Текућа година	Претходна година	
					Крајње стање _____ 20__.	Почетно стање 01.01.20__.
1	2	3	4	5	6	7
	АКТИВА					
00	А. УПИСАНИ А НЕУПЛАЋЕНИ КАПИТАЛ	0001				
	Б. СТАЛНА ИМОВИНА (0003 + 0010 + 0019 + 0024 + 0034)	0002		301673	317579	335170
01	1. НЕМАТЕРИЈАЛНА ИМОВИНА (0004 + 0005 + 0006 + 0007 + 0008 + 0009)	0003		16970	16970	17262
010 и део 019	1. Улагања у развој	0004				
011, 012 и део 019	2. Концесије, патенти, лиценце, робне и услужне марке, софтвер и остала права	0005	5.1			292
013 и део 019	3. Гудвил	0006				
014 и део 019	4. Остала нематеријална имовина	0007	5.1	16970	16970	16970
015 и део 019	5. Нематеријална имовина у припреми	0008				
016 и део 019	6. Аванси за нематеријалну имовину	0009				
02	II. НЕКРЕТНИНЕ, ПОСТРОЈЕЊА И ОПРЕМА (0011 + 0012 + 0013 + 0014 + 0015 + 0016 + 0017 + 0018)	0010	5.2	284386	299913	316732
020, 021 и део 029	1. Земљиште	0011		1979	1979	1979
022 и део 029	2. Грађевински објекти	0012		229683	235774	241865
023 и део 029	3. Постројења и опрема	0013		52724	62160	72888
024 и део 029	4. Инвестиционе некретнине	0014				
025 и део 029	5. Остале некретнине, постројења и опрема	0015				
026 и део 029	6. Некретнине, постројења и опрема у припреми	0016				
027 и део 029	7. Улагања на туђим некретнинама, постројењима и опреми	0017				
028 и део 029	8. Аванси за некретнине, постројења и опрему	0018				
03	III. БИОЛОШКА СРЕДСТВА (0020 + 0021 + 0022 + 0023)	0019		0	0	0
030, 031 и део 039	1. Шуме и вишегодишњи засади	0020				
032 и део 039	2. Основно стадо	0021				

Група рачуна, рачун	ПОЗИЦИЈА	АОП	Напомена број	Износ		
				Текућа година	Претходна година	
					Крајње стање _____ 20__.	Почетно стање 01.01.20__.
1	2	3	4	5	6	7
037 и део 039	3. Биолошка средства у припреми	0022				
038 и део 039	4. Аванси за биолошка средства	0023				
04. осим 047	IV. ДУГОРОЧНИ ФИНАНСИЈСКИ ПЛАСМАНИ (0025 + 0026 + 0027 + 0028 + 0029 + 0030 + 0031 + 0032 + 0033)	0024	5.3	317	696	1176
040 и део 049	1. Учешћа у капиталу зависних правних лица	0025				
041 и део 049	2. Учешћа у капиталу придружених правних лица и заједничким подухватима	0026				
042 и део 049	3. Учешћа у капиталу осталих правних лица и друге хартије од вредности расположиве за продају	0027				
део 043, део 044 и део 049	4. Дугорочни пласмани матичним и зависним правним лицима	0028				
део 043, део 044 и део 049	5. Дугорочни пласмани осталим повезаним правним лицима	0029				
део 045 и део 049	6. Дугорочни пласмани у земљи	0030				
део 045 и део 049	7. Дугорочни пласмани у иностранству	0031				
046 и део 049	8. Хартије од вредности које се држе до доспећа	0032				
048 и део 049	9. Остали дугорочни финансијски пласмани	0033	5.3	317	696	1176
05	V. ДУГОРОЧНА ПОТРАЖИВАЊА (0035 + 0036 + 0037 + 0038 + 0039 + 0040 + 0041)	0034		0	0	0
050 и део 059	1. Потраживања од матичног и зависних правних лица	0035				
051 и део 059	2. Потраживања од осталих повезаних лица	0036				
052 и део 059	3. Потраживања по основу продаје на робни кредит	0037				
053 и део 059	4. Потраживање за продају по уговорима о финансијском лизингу	0038				
054 и део 059	5. Потраживања по основу јемства	0039				
055 и део 059	6. Спорна и сумњива потраживања	0040				
056 и део 059	7. Остала дугорочна потраживања	0041				
288	B. ОДЛОЖЕНА ПОРЕСКА СРЕДСТВА	0042				
	Г. ОБРТНА ИМОВИНА (0044 + 0051 + 0059 + 0060 + 0061 + 0062 + 0068 + 0069 + 0070)	0043		77867	94922	115316
Класа 1	I. ЗАЛИХЕ (0045 + 0046 + 0047 + 0048 + 0049 + 0050)	0044	5.4	41704	46687	60950
10	1. Материјал, резервни делови, алат и ситан инвентар	0045		26297	33136	42039
11	2. Недовршена производња и недовршене услуге	0046		141	558	916
12	3. Готови производи	0047		15244	12280	17554

Група рачуна, рачун	ПОЗИЦИЈА	АОП	Напомена број	Износ		
				Текућа година	Претходна година	
					Крајње стање _____ 20__.	Почетно стање 01.01.20__.
1	2	3	4	5	6	7
13	4. Роба	0048		22	21	22
14	5. Стална средства намењена продаји	0049				
15	6. Плаћени аванси за залихе и услуге	0050	5.4		692	419
20	II. ПОТРАЖИВАЊА ПО ОСНОВУ ПРОДАЈЕ (0052 + 0053 + 0054 + 0055 + 0056 + 0057 + 0058)	0051	5.5	30476	36483	45580
200 и део 209	1. Купци у земљи - матична и зависна правна лица	0052				
201 и део 209	2. Купци у иностранству - матична и зависна правна лица	0053				
202 и део 209	3. Купци у земљи - остала повезана правна лица	0054				
203 и део 209	4. Купци у иностранству - остала повезана правна лица	0055				
204 и део 209	5. Купци у земљи	0056	5.5	24677	29947	42589
205 и део 209	6. Купци у иностранству	0057	5.5	5799	6536	2991
206 и део 209	7. Остала потраживања по основу продаје	0058				
21	III. ПОТРАЖИВАЊА ИЗ СПЕЦИФИЧНИХ ПОСЛОВА	0059				
22	IV. ДРУГА ПОТРАЖИВАЊА	0060	5.6	361	158	121
236	V. ФИНАНСИЈСКА СРЕДСТВА КОЈА СЕ ВРЕДНУЈУ ПО ФЕР ВРЕДНОСТИ КРОЗ БИЛАНС УСПЕХА	0061				
23 осим 236 и 237	VI. КРАТКОРОЧНИ ФИНАНСИЈСКИ ПЛАСМАНИ (0063 + 0064 + 0065 + 0066 + 0067)	0062	5.7	0	598	0
230 и део 239	1. Краткорочни кредити и пласмани - матична и зависна правна лица	0063				
231 и део 239	2. Краткорочни кредити и пласмани - остала повезана правна лица	0064				
232 и део 239	3. Краткорочни кредити и зајмови у земљи	0065				
233 и део 239	4. Краткорочни кредити и зајмови у иностранству	0066				
234, 235, 238 и део 239	5. Остали краткорочни финансијски пласмани	0067			598	
24	VII. ГОТОВИНСКИ ЕКВИВАЛЕНТИ И ГОТОВИНА	0068	5.8	4857	10404	8084
27	VIII. ПОРЕЗ НА ДОДАТУ ВРЕДНОСТ	0069		221	184	240
28 осим 288	IX. АКТИВНА ВРЕМЕНСКА РАЗГРАНИЧЕЊА	0070	5.9	248	408	341
	Д. УКУПНА АКТИВА = ПОСЛОВНА ИМОВИНА (0001 + 0002 + 0042 + 0043)	0071		379540	412501	450486
88	Ђ. ВАНБИЛАНСНА АКТИВА	0072				

Група рачуна, рачун	ПОЗИЦИЈА	АОП	Напомена број	Износ		
				Текућа година	Претходна година	
					Крајње стање ____ 20__.	Почетно стање 01.01.20__.
1	2	3	4	5	6	7
	ПАСИВА					
	А. КАПИТАЛ (0402 + 0411 - 0412 + 0413 + 0414 + 0415 - 0416 + 0417 + 0420 - 0421) ≥ 0 = (0071 - 0424 - 0441 - 0442)	0401	5.10	270772	290086	309393
30	I. ОСНОВНИ КАПИТАЛ (0403 + 0404 + 0405 + 0406 + 0407 + 0408 + 0409 + 0410)	0402	5.10	109504	109504	109504
300	1. Акцијски капитал	0403	5.10	109504	109504	109504
301	2. Удели друштва с ограниченом одговорношћу	0404				
302	3. Улози	0405				
303	4. Државни капитал	0406				
304	5. Друштвени капитал	0407				
305	6. Задружни удели	0408				
306	7. Емисиона премија	0409				
309	8. Остали основни капитал	0410				
31	II. УПИСАНИ А НЕУПЛАЋЕНИ КАПИТАЛ	0411				
047 и 237	III. ОТКУПЉЕНЕ СОПСТВЕНЕ АКЦИЈЕ	0412				
32	IV. РЕЗЕРВЕ	0413	5.10	9417	27150	27150
330	V. РЕВАЛОРИЗАЦИОНЕ РЕЗЕРВЕ ПО ОСНОВУ РЕВАЛОРИЗАЦИЈЕ НЕМАТЕРИЈАЛНЕ ИМОВИНЕ, НЕКРЕТНИНА, ПОСТРОЈЕЊА И ОПРЕМЕ	0414	5.10	170590	171165	171644
33 осим 330	VI. НЕРЕАЛИЗОВАНИ ДОБИЦИ ПО ОСНОВУ ХАРТИЈА ОД ВРЕДНОСТИ И ДРУГИХ КОМПОНЕНТИ ОСТАЛОГ СВЕОБУХВАТНОГ РЕЗУЛТАТА (потражна салда рачуна групе 33 осим 330)	0415				
33 осим 330	VII. НЕРЕАЛИЗОВАНИ ГУБИЦИ ПО ОСНОВУ ХАРТИЈА ОД ВРЕДНОСТИ И ДРУГИХ КОМПОНЕНТИ ОСТАЛОГ СВЕОБУХВАТНОГ РЕЗУЛТАТА (дуговна салда рачуна групе 33 осим 330)	0416				
34	VIII. НЕРАСПОРЕЂЕНИ ДОБИТАК (0418 + 0419)	0417	5.10	575	1574	1095
340	1. Нераспоређени добитак ранијих година	0418	5.10	575	1574	452
341	2. Нераспоређени добитак текуће године	0419				643
	IX. УЧЕШЋЕ БЕЗ ПРАВА КОНТРОЛЕ	0420				
35	X. ГУБИТАК (0422 + 0423)	0421		19314	19307	0
350	1. Губитак ранијих година	0422				
351	2. Губитак текуће године	0423		19314	19307	
	Б. ДУГОРОЧНА РЕЗЕРВИСАЊА И ОБАВЕЗЕ (0425 + 0432)	0424		30357	52271	71634

Група рачуна, рачун	ПОЗИЦИЈА	АОП	Напомена број	Износ		
				Текућа година	Претходна година	
					Крајње стање ____ 20__.	Почетно стање 01.01.20__.
1	2	3	4	5	6	7
40	I. ДУГОРОЧНА РЕЗЕРВИСАЊА (0426 + 0427 + 0428 + 0429 + 0430 + 0431)	0425	5.11	5610	5607	4644
400	1. Резервисања за трошкове у гарантном року	0426				
401	2. Резервисања за трошкове обнављања природних богатстава	0427				
403	3. Резервисања за трошкове реструктурирања	0428				
404	4. Резервисања за накнаде и друге бенефиције запослених	0429	5.11	5610	5607	4644
405	5. Резервисања за трошкове судских спорова	0430				
402 и 409	6. Остала дугорочна резервисања	0431				
41	II. ДУГОРОЧНЕ ОБАВЕЗЕ (0433 + 0434 + 0435 + 0436 + 0437 + 0438 + 0439 + 0440)	0432	5.12	24747	46664	66990
410	1. Обавезе које се могу конвертовати у капитал	0433				
411	2. Обавезе према матичним и зависним правним лицима	0434				
412	3. Обавезе према осталим повезаним правним лицима	0435				
413	4. Обавезе по емитованим хартијама од вредности у периоду дужем од годину дана	0436				
414	5. Дугорочни кредити и зајмови у земљи	0437				
415	6. Дугорочни кредити и зајмови у иностранству	0438	5.12	22160	41759	60371
416	7. Обавезе по основу финансијског лизинга	0439				
419	8. Остале дугорочне обавезе	0440	5.12	2587	4905	6619
498	В. ОДЛОЖЕНЕ ПОРЕСКЕ ОБАВЕЗЕ	0441	5.13	24965	25911	25911
42 до 49 (осим 498)	Г. КРАТКОРОЧНЕ ОБАВЕЗЕ (0443 + 0450 + 0451 + 0459 + 0460 + 0461 + 0462)	0442		53446	44233	43548
42	I. КРАТКОРОЧНЕ ФИНАНСИЈСКЕ ОБАВЕЗЕ (0444 + 0445 + 0446 + 0447 + 0448 + 0449)	0443	5.14	26514	22175	22157
420	1. Краткорочни кредити од матичних и зависних правних лица	0444				
421	2. Краткорочни кредити од осталих повезаних правних лица	0445				
422	3. Краткорочни кредити и зајмови у земљи	0446				
423	4. Краткорочни кредити и зајмови у иностранству	0447				

Група рачуна, рачун	ПОЗИЦИЈА	АОП	Напомена број	Износ		
				Текућа година	Претходна година	
					Крајње стање ____ 20__.	Почетно стање 01.01.20__.
1	2	3	4	5	6	7
427	5. Обавезе по основу сталних средстава и средстава обустављеног пословања намењених продаји	0448				
424, 425, 426 и 429	6. Остале краткорочне финансијске обавезе	0449	5.14	26514	22175	22157
430	II. ПРИМЉЕНИ АВАНСИ, ДЕПОЗИТИ И КАУЦИЈЕ	0450		8876	7930	7791
43 осим 430	III. ОБАВЕЗЕ ИЗ ПОСЛОВАЊА (0452 + 0453 + 0454 + 0455 + 0456 + 0457 + 0458)	0451	5.15	10486	7544	7117
431	1. Додављачи - матична и зависна правна лица у земљи	0452				
432	2. Додављачи - матична и зависна правна лица у иностранству	0453				
433	3. Додављачи - остала повезана правна лица у земљи	0454				
434	4. Додављачи - остала повезана правна лица у иностранству	0455				
435	5. Додављачи у земљи	0456	5.15	10431	7535	7009
436	6. Додављачи у иностранству	0457	5.15	55	9	108
439	7. Остале обавезе из пословања	0458				
44, 45 и 46	IV. ОСТАЛЕ КРАТКОРОЧНЕ ОБАВЕЗЕ	0459	5.16	5766	6505	6145
47	V. ОБАВЕЗЕ ПО ОСНОВУ ПОРЕЗА НА ДОДАТУ ВРЕДНОСТ	0460		985	79	305
48	VI. ОБАВЕЗЕ ЗА ОСТАЛЕ ПОРЕЗЕ, ДОПРИНОСЕ И ДРУГЕ ДАЖБИНЕ	0461				33
49 осим 498	VII. ПАСИВНА ВРЕМЕНСКА РАЗГРАНИЧЕЊА	0462	5.17	819		
	Д. ГУБИТАК ИЗНАД ВИСИНЕ КАПИТАЛА (0412 + 0416 + 0421 - 0420 - 0417 - 0415 - 0414 - 0413 - 0411 - 0402) ≥ 0 = (0441 + 0424 + 0442 - 0071) ≥ 0	0463				
	Ђ. УКУПНА ПАСИВА (0424 + 0442 + 0441 + 0401 - 0463) ≥ 0	0464		379540	412501	450486
89	Е. ВАНБИЛАНСНА ПАСИВА	0465				

у Палић

дана 26.02.2020. године

М.П.

Законски заступник
 Zoran Rajak
 Digitally signed by Zoran Rajak
 100042229-0904962810035
 100042229-090496281
 Date: 2020.03.20 12:33:59
 0035

Попуњава правно лице - предузетник

Матични број **08067619**

Шифра делатности **2229**

ПИБ **100958718**

Назив **CHEMOS AKCIONARSKO DRUŠTVO ZA PRERADU PLASTIČNIH MATERIJALA, PALIĆ**

Седиште **Палић , Хоргошки пут 97**

БИЛАНС УСПЕХА

за период од 01.01.2019. до 31.12.2019. године

- у хиљадама динара -

Група рачуна, рачун	ПОЗИЦИЈА	АОП	Напомена број	И з н о с	
				Текућа година	Претходна година
1	2	3	4	5	6
	ПРИХОДИ ИЗ РЕДОВНОГ ПОСЛОВАЊА				
60 до 65, осим 62 и 63	А. ПОСЛОВНИ ПРИХОДИ (1002 + 1009 + 1016 + 1017)	1001		163183	190463
60	I. ПРИХОДИ ОД ПРОДАЈЕ РОБЕ (1003 + 1004 + 1005 + 1006 + 1007+ 1008)	1002		0	0
600	1. Приходи од продаје робе матичним и зависним правним лицима на домаћем тржишту	1003			
601	2. Приходи од продаје робе матичним и зависним правним лицима на иностраном тржишту	1004			
602	3. Приходи од продаје робе осталим повезаним правним лицима на домаћем тржишту	1005			
603	4. Приходи од продаје робе осталим повезаним правним лицима на иностраном тржишту	1006			
604	5. Приходи од продаје робе на домаћем тржишту	1007			
605	6. Приходи од продаје робе на иностраном тржишту	1008			
61	II. ПРИХОДИ ОД ПРОДАЈЕ ПРОИЗВОДА И УСЛУГА (1010 + 1011 + 1012 + 1013 + 1014 + 1015)	1009	5.18	162878	190302
610	1. Приходи од продаје производа и услуга матичним и зависним правним лицима на домаћем тржишту	1010			
611	2. Приходи од продаје производа и услуга матичним и зависним правним лицима на иностраном тржишту	1011			
612	3. Приходи од продаје производа и услуга осталим повезаним правним лицима на домаћем тржишту	1012			
613	4. Приходи од продаје производа и услуга осталим повезаним правним лицима на иностраном тржишту	1013			
614	5. Приходи од продаје производа и услуга на домаћем тржишту	1014	5.18	101749	112117
615	6. Приходи од продаје готових производа и услуга на иностраном тржишту	1015	5.18	61129	78185
64	III. ПРИХОДИ ОД ПРЕМИЈА, СУБВЕНЦИЈА, ДОТАЦИЈА, ДОНАЦИЈА И СЛ.	1016			
65	IV. ДРУГИ ПОСЛОВНИ ПРИХОДИ	1017	5.19	305	161

Група рачуна, рачун	ПОЗИЦИЈА	АОП	Напомена број	Износ	
				Текућа година	Претходна година
1	2	3	4	5	6
	РАСХОДИ ИЗ РЕДОВНОГ ПОСЛОВАЊА				
50 до 55, 62 и 63	Б. ПОСЛОВНИ РАСХОДИ (1019 - 1020 - 1021 + 1022 + 1023 + 1024 + 1025 + 1026 + 1027 + 1028 + 1029) ≥ 0	1018		184055	205120
50	I. НАБАВНА ВРЕДНОСТ ПРОДАТЕ РОБЕ	1019			
62	II. ПРИХОДИ ОД АКТИВИРАЊА УЧИНАКА И РОБЕ	1020		52	196
630	III. ПОВЕЋАЊЕ ВРЕДНОСТИ ЗАЛИХА НЕДОВРШЕНИХ И ГОТОВИХ ПРОИЗВОДА И НЕДОВРШЕНИХ УСЛУГА	1021		2547	
631	IV. СМАЊЕЊЕ ВРЕДНОСТИ ЗАЛИХА НЕДОВРШЕНИХ И ГОТОВИХ ПРОИЗВОДА И НЕДОВРШЕНИХ УСЛУГА	1022			5633
51 осим 513	V. ТРОШКОВИ МАТЕРИЈАЛА	1023	5.20	60312	68107
513	VI. ТРОШКОВИ ГОРИВА И ЕНЕРГИЈЕ	1024		17649	16980
52	VII. ТРОШКОВИ ЗАРАДА, НАКНАДА ЗАРАДА И ОСТАЛИ ЛИЧНИ РАСХОДИ	1025	5.21	78744	84895
53	VIII. ТРОШКОВИ ПРОИЗВОДНИХ УСЛУГА	1026	5.22	4841	3405
540	IX. ТРОШКОВИ АМОРТИЗАЦИЈЕ	1027		15486	16143
541 до 549	X. ТРОШКОВИ ДУГОРОЧНИХ РЕЗЕРВИСАЊА	1028		1896	1622
55	XI. НЕМАТЕРИЈАЛНИ ТРОШКОВИ	1029	5.23	7726	8531
	В. ПОСЛОВНИ ДОБИТАК (1001 - 1018) ≥ 0	1030			
	Г. ПОСЛОВНИ ГУБИТАК (1018 - 1001) ≥ 0	1031		20872	14657
66	Д. ФИНАНСИЈСКИ ПРИХОДИ (1033 + 1038 + 1039)	1032	5.24	154	158
66, осим 662, 663 и 664	I. ФИНАНСИЈСКИ ПРИХОДИ ОД ПОВЕЗАНИХ ЛИЦА И ОСТАЛИ ФИНАНСИЈСКИ ПРИХОДИ (1034 + 1035 + 1036 + 1037)	1033		0	0
660	1. Финансијски приходи од матичних и зависних правних лица	1034			
661	2. Финансијски приходи од осталих повезаних правних лица	1035			
665	3. Приходи од учешћа у добитку придружених правних лица и заједничких подухвата	1036			
669	4. Остали финансијски приходи	1037			
662	II. ПРИХОДИ ОД КАМАТА (ОД ТРЕЋИХ ЛИЦА)	1038	5.24	1	23
663 и 664	III. ПОЗИТИВНЕ КУРСНЕ РАЗЛИКЕ И ПОЗИТИВНИ ЕФЕКТИ ВАЛУТНЕ КЛАУЗУЛЕ (ПРЕМА ТРЕЋИМ ЛИЦИМА)	1039	5.24	153	135
56	Ђ. ФИНАНСИЈСКИ РАСХОДИ (1041 + 1046 + 1047)	1040	5.25	1903	2536
56, осим 562, 563 и 564	I. ФИНАНСИЈСКИ РАСХОДИ ИЗ ОДНОСА СА ПОВЕЗАНИМ ПРАВНИМ ЛИЦИМА И ОСТАЛИ ФИНАНСИЈСКИ РАСХОДИ (1042 + 1043 + 1044 + 1045)	1041	5.25	91	200
560	1. Финансијски расходи из односа са матичним и зависним правним лицима	1042			

Група рачуна, рачун	ПОЗИЦИЈА	АОП	Напомена број	Износ	
				Текућа година	Претходна година
1	2	3	4	5	6
561	2. Финансијски расходи из односа са осталим повезаним правним лицима	1043			
565	3. Расходи од учешћа у губитку придружених правних лица и заједничких подухвата	1044			
566 и 569	4. Остали финансијски расходи	1045	5.25	91	200
562	II. РАСХОДИ КАМАТА (ПРЕМА ТРЕЋИМ ЛИЦИМА)	1046	5.25	499	485
563 и 564	III. НЕГАТИВНЕ КУРСНЕ РАЗЛИКЕ И НЕГАТИВНИ ЕФЕКТИ ВАЛУТНЕ КЛАУЗУЛЕ (ПРЕМА ТРЕЋИМ ЛИЦИМА)	1047	5.25	1313	1851
	Е. ДОБИТАК ИЗ ФИНАНСИРАЊА (1032 - 1040)	1048			
	Ж. ГУБИТАК ИЗ ФИНАНСИРАЊА (1040 - 1032)	1049		1749	2378
683 и 685	З. ПРИХОДИ ОД УСКЛАЂИВАЊА ВРЕДНОСТИ ОСТАЛЕ ИМОВИНЕ КОЈА СЕ ИСКАЗУЈЕ ПО ФЕР ВРЕДНОСТИ КРОЗ БИЛАНС УСПЕХА	1050			
583 и 585	И. РАСХОДИ ОД УСКЛАЂИВАЊА ВРЕДНОСТИ ОСТАЛЕ ИМОВИНЕ КОЈА СЕ ИСКАЗУЈЕ ПО ФЕР ВРЕДНОСТИ КРОЗ БИЛАНС УСПЕХА	1051	5.26	429	1402
67 и 68, осим 683 и 685	Ј. ОСТАЛИ ПРИХОДИ	1052	5.27	3158	1296
57 и 58, осим 583 и 585	К. ОСТАЛИ РАСХОДИ	1053	5.28	368	2167
	Л. ДОБИТАК ИЗ РЕДОВНОГ ПОСЛОВАЊА ПРЕ ОПОРЕЗИВАЊА (1030 - 1031 + 1048 - 1049 + 1050 - 1051 + 1052 - 1053)	1054			
	Љ. ГУБИТАК ИЗ РЕДОВНОГ ПОСЛОВАЊА ПРЕ ОПОРЕЗИВАЊА (1031 - 1030 + 1049 - 1048 + 1051 - 1050 + 1053 - 1052)	1055		20260	19308
69-59	М. НЕТО ДОБИТАК ПОСЛОВАЊА КОЈЕ СЕ ОБУСТАВЉА, ЕФЕКТИ ПРОМЕНЕ РАЧУНОВОДСТВЕНЕ ПОЛИТИКЕ И ИСПРАВКА ГРЕШАКА ИЗ РАНИЈИХ ПЕРИОДА	1056			
59-69	Н. НЕТО ГУБИТАК ПОСЛОВАЊА КОЈЕ СЕ ОБУСТАВЉА, РАСХОДИ ПРОМЕНЕ РАЧУНОВОДСТВЕНЕ ПОЛИТИКЕ И ИСПРАВКА ГРЕШАКА ИЗ РАНИЈИХ ПЕРИОДА	1057			
	Њ. ДОБИТАК ПРЕ ОПОРЕЗИВАЊА (1054 - 1055 + 1056 - 1057)	1058			
	О. ГУБИТАК ПРЕ ОПОРЕЗИВАЊА (1055 - 1054 + 1057 - 1056)	1059		20260	19308
	П. ПОРЕЗ НА ДОБИТАК				
721	I. ПОРЕСКИ РАСХОД ПЕРИОДА	1060			
део 722	II. ОДЛОЖЕНИ ПОРЕСКИ РАСХОДИ ПЕРИОДА	1061			
део 722	III. ОДЛОЖЕНИ ПОРЕСКИ ПРИХОДИ ПЕРИОДА	1062	5.29	946	
723	Р. ИСПЛАЋЕНА ЛИЧНА ПРИМАЊА ПОСЛОДАВЦА	1063			

Група рачуна, рачун	ПОЗИЦИЈА	АОП	Напомена број	Износ	
				Текућа година	Претходна година
1	2	3	4	5	6
	С. НЕТО ДОБИТАК (1058 - 1059 - 1060 - 1061 + 1062 - 1063)	1064			
	Т. НЕТО ГУБИТАК (1059 - 1058 + 1060 + 1061 - 1062 + 1063)	1065		19314	19308
	I. НЕТО ДОБИТАК КОЈИ ПРИПАДА МАЊИНСКИМ УЛАГАЧИМА	1066			
	II. НЕТО ДОБИТАК КОЈИ ПРИПАДА ВЕЋИНСКОМ ВЛАСНИКУ	1067			
	III. НЕТО ГУБИТАК КОЈИ ПРИПАДА МАЊИНСКИМ УЛАГАЧИМА	1068			
	IV. НЕТО ГУБИТАК КОЈИ ПРИПАДА ВЕЋИНСКОМ ВЛАСНИКУ	1069			
	V. ЗАРАДА ПО АКЦИЈИ				
	1. Основна зарада по акцији	1070	5.30		
	2. Умањена (разводњена) зарада по акцији	1071			
у <u>Палић</u>			Законски заступник		
дана <u>26.02.</u> 20 <u>20.</u> године			М.П.		
			Zoran Rajak 100042229-090496281003 5		
			Digitally signed by Zoran Rajak 100042229-0904962810035 Date: 2020.03.20 12:37:28 +01'00'		

Образац прописан Правилником о садржини и форми образаца финансијских извештаја за привредна друштва, задруге и предузетнике ("Службени гласник РС", бр. 95/2014 и 144/2014)

Попуњава правно лице - предузетник

Матични број 08067619

Шифра делатности 2229

ПИБ 100958718

Назив CHEMOS AKCIONARSKO DRUŠTVO ZA PRERADU PLASTIČNIH MATERIJALA, PALIĆ

Седиште Палић , Хоргошки пут 97

ИЗВЕШТАЈ О ОСТАЛОМ РЕЗУЛТАТУ

за период од 01.01.2019. до 31.12.2019. године

- у хиљадама динара -

Група рачуна, рачун	ПОЗИЦИЈА	АОП	Напомена број	Износ	
				Текућа година	Претходна година
1	2	3	4	5	6
	А. НЕТО РЕЗУЛТАТ ИЗ ПОСЛОВАЊА				
	I. НЕТО ДОБИТАК (АОП 1064)	2001			
	II. НЕТО ГУБИТАК (АОП 1065)	2002	5.10	19314	19308
	Б. ОСТАЛИ СВЕОБУХВАТНИ ДОБИТАК ИЛИ ГУБИТАК				
	а) Ставке које неће бити рекласификоване у Билансу успеха у будућим периодима				
	1. Промене ревалоризације нематеријалне имовине, некретнина, постројења и опреме				
330	а) повећање ревалоризационих резерви	2003			
	б) смањење ревалоризационих резерви	2004	5.10	575	479
	2. Актуарски добици или губици по основу планова дефинисаних примања				
331	а) добици	2005			
	б) губици	2006			
	3. Добици или губици по основу улагања у власничке инструменте капитала				
332	а) добици	2007			
	б) губици	2008			
	4. Добици или губици по основу удела у осталом свеобухватном добитку или губитку придружених друштава				
333	а) добици	2009			
	б) губици	2010			
	б) Ставке које накнадно могу бити рекласификоване у Билансу успеха у будућим периодима				
	1. Добици или губици по основу прерачуна финансијских извештаја иностраног пословања				
334	а) добици	2011			
	б) губици	2012			

Група рачуна, рачун	ПОЗИЦИЈА	АОП	Напомена број	Износ	
				Текућа година	Претходна година
1	2	3	4	5	6
335	2. Добици или губици од инструмената заштите нето улагања у инострано пословање				
	а) добити	2013			
	б) губици	2014			
336	3. Добици или губици по основу инструмената заштите ризика (хеџинга) новчаног тока				
	а) добити	2015			
	б) губици	2016			
337	4. Добици или губици по основу хартија од вредности расположивих за продају				
	а) добити	2017			
	б) губици	2018			
	I. ОСТАЛИ БРУТО СВЕОБУХВАТНИ ДОБИТАК (2003 + 2005 + 2007 + 2009 + 2011 + 2013 + 2015 + 2017) - (2004 + 2006 + 2008 + 2010 + 2012 + 2014 + 2016 + 2018) ≥ 0	2019			
	II. ОСТАЛИ БРУТО СВЕОБУХВАТНИ ГУБИТАК (2004 + 2006 + 2008 + 2010 + 2012 + 2014 + 2016 + 2018) - (2003 + 2005 + 2007 + 2009 + 2011 + 2013 + 2015 + 2017) ≥ 0	2020	5.10	575	479
	III. ПОРЕЗ НА ОСТАЛИ СВЕОБУХВАТНИ ДОБИТАК ИЛИ ГУБИТАК ПЕРИОДА	2021			
	IV. НЕТО ОСТАЛИ СВЕОБУХВАТНИ ДОБИТАК (2019 - 2020 - 2021) ≥ 0	2022			
	V. НЕТО ОСТАЛИ СВЕОБУХВАТНИ ГУБИТАК (2020 - 2019 + 2021) ≥ 0	2023	5.10	575	479
	В. УКУПАН НЕТО СВЕОБУХВАТНИ РЕЗУЛТАТ ПЕРИОДА				
	I. УКУПАН НЕТО СВЕОБУХВАТНИ ДОБИТАК (2001 - 2002 + 2022 - 2023) ≥ 0	2024			
	II. УКУПАН НЕТО СВЕОБУХВАТНИ ГУБИТАК (2002 - 2001 + 2023 - 2022) ≥ 0	2025		19889	19787
	Г. УКУПАН НЕТО СВЕОБУХВАТНИ ДОБИТАК ИЛИ ГУБИТАК (2027 + 2028) = АОП 2024 ≥ 0 или АОП 2025 > 0	2026		0	0
	1. Приписан већинским власницима капитала	2027			
	2. Приписан власницима који немају контролу	2028			
у _____			Законски заступник		
дана _____ 20____ године			М.П.		
			Zoran Rajak 100042229-0904962810035 Digitally signed by Zoran Rajak 100042229-0904962810035 Date: 2020.03.20 12:47:28 +01'00'		

Попуњава правно лице - предузетник

Матични број **08067619**

Шифра делатности **2229**

ПИБ **100958718**

Назив **CHEMOS AKCIONARSKO DRUŠTVO ZA PRERADU PLASTIČNIH MATERIJALA, PALIĆ**

Седиште **Палић , Хоргошки пут 97**

ИЗВЕШТАЈ О ТОКОВИМА ГОТОВИНЕ

за период од 01.01.2019. до 31.12.2019. године

- у хиљадама динара -

Позиција	АОП	Износ	
		Текућа година	Претходна година
1	2	3	4
А. ТОКОВИ ГОТОВИНЕ ИЗ ПОСЛОВНИХ АКТИВНОСТИ			
I. Приливи готовине из пословних активности (1 до 3)	3001	197653	212849
1. Продаја и примљени аванси	3002	197347	212673
2. Примљене камате из пословних активности	3003		
3. Остали приливи из редовног пословања	3004	306	176
II. Одливи готовине из пословних активности (1 до 5)	3005	180511	193550
1. Исплате добављачима и дати аванси	3006	95825	104368
2. Зараде, накнаде зарада и остали лични расходи	3007	79016	81990
3. Плаћене камате	3008	83	3
4. Порез на добитак	3009		
5. Одливи по основу осталих јавних прихода	3010	5587	7189
III. Нето прилив готовине из пословних активности (I-II)	3011	17142	19299
IV. Нето одлив готовине из пословних активности (II-I)	3012		
Б. ТОКОВИ ГОТОВИНЕ ИЗ АКТИВНОСТИ ИНВЕСТИРАЊА			
I. Приливи готовине из активности инвестирања (1 до 5)	3013	1004	2440
1. Продаја акција и удела (нето приливи)	3014		
2. Продаја нематеријалне имовине, некретнина, постројења, опреме и биолошких средстава	3015	618	1908
3. Остали финансијски пласмани (нето приливи)	3016	385	499
4. Примљене камате из активности инвестирања	3017	1	33
5. Примљене дивиденде	3018		
II. Одливи готовине из активности инвестирања (1 до 3)	3019	0	0
1. Куповина акција и удела (нето одливи)	3020		
2. Куповина нематеријалне имовине, некретнина, постројења, опреме и биолошких средстава	3021		
3. Остали финансијски пласмани (нето одливи)	3022		
III. Нето прилив готовине из активности инвестирања (I-II)	3023	1004	2440
IV. Нето одлив готовине из активности инвестирања (II-I)	3024		

Позиција	АОП	Износ	
		Текућа година	Претходна година
1	2	3	4
В. ТОКОВИ ГОТОВИНЕ ИЗ АКТИВНОСТИ ФИНАНСИРАЊА	3025	0	0
I. Приливи готовине из активности финансирања (1 до 5)			
1. Увећање основног капитала	3026		
2. Дугорочни кредити (нето приливи)	3027		
3. Краткорочни кредити (нето приливи)	3028		
4. Остале дугорочне обавезе	3029		
5. Остале краткорочне обавезе	3030		
II. Одливи готовине из активности финансирања (1 до 6)	3031	23675	19403
1. Откуп сопствених акција и удела	3032		
2. Дугорочни кредити (одливи)	3033		
3. Краткорочни кредити (одливи)	3034		
4. Остале обавезе (одливи)	3035	23675	19403
5. Финансијски лизинг	3036		
6. Исплаћене дивиденде	3037		
III. Нето прилив готовине из активности финансирања (I-II)	3038		
IV. Нето одлив готовине из активности финансирања (II-I)	3039	23675	19403
Г. СВЕГА ПРИЛИВ ГОТОВИНЕ (3001 + 3013 + 3025)	3040	198657	215289
Д. СВЕГА ОДЛИВ ГОТОВИНЕ (3005 + 3019 + 3031)	3041	204186	212953
Ђ. НЕТО ПРИЛИВ ГОТОВИНЕ (3040 - 3041)	3042		2336
Е. НЕТО ОДЛИВ ГОТОВИНЕ (3041 - 3040)	3043	5529	0
Ж. ГОТОВИНА НА ПОЧЕТКУ ОБРАЧУНСКОГ ПЕРИОДА	3044	10404	8084
З. ПОЗИТИВНЕ КУРСНЕ РАЗЛИКЕ ПО ОСНОВУ ПРЕРАЧУНА ГОТОВИНЕ	3045		
И. НЕГАТИВНЕ КУРСНЕ РАЗЛИКЕ ПО ОСНОВУ ПРЕРАЧУНА ГОТОВИНЕ	3046	18	16
Ј. ГОТОВИНА НА КРАЈУ ОБРАЧУНСКОГ ПЕРИОДА (3042 - 3043 + 3044 + 3045 - 3046)	3047	4857	10404
у _____			Законски заступник
дана _____ 20____ године	М.П.		Zoran Rajak 100042229-0904962810035

Digitally signed by Zoran Rajak, 100042229-0904962810035
Date: 2020.02.20 12:49:00 +01'00'

Попуњава правно лице - предузетник

Матични број 08067619

Шифра делатности 2229

ПИБ 100958718

Назив СЕМОС АКЦИОНАРСКО ДРУШТВО ЗА ПРЕРАДУ ПЛАСТИЧНИХ МАТЕРИЈАЛА, ПАЛИЋ

Седиште Палић, Хоргошки пут 97

ИЗВЕШТАЈ О ПРОМЕНАМА НА КАПИТАЛУ

за период од 01.01.2019. до 31.12.2019. године

- у хиљадама динара -

Редни број	ОПИС	Компоненте капитала					
		30		31		32	
		АОП	Основни капитал	АОП	Уписани а неуплаћени капитал	АОП	Резерве
1	2	3		4		5	
1	Почетно стање претходне године на дан 01.01. _____						
	а) дуговни салдо рачуна	4001		4019		4037	
	б) потражни салдо рачуна	4002	109504	4020		4038	27150
2	Исправка материјално значајних грешака и промена рачуноводствених политика						
	а) исправке на дуговној страни рачуна	4003		4021		4039	
	б) Исправке на потражној страни рачуна	4004		4022		4040	
3	Кориговано почетно стање претходне године на дан 01.01. _____						
	а) кориговани дуговни салдо рачуна (1а + 2а - 2б) ≥ 0	4005		4023		4041	
	б) кориговани потражни салдо рачуна (1б - 2а + 2б) ≥ 0	4006	109504	4024		4042	27150
4	Промене у претходној _____ години						
	а) промет на дуговној страни рачуна	4007		4025		4043	
	б) промет на потражној страни рачуна	4008		4026		4044	
5	Стање на крају претходне године 31.12. _____						
	а) дуговни салдо рачуна (3а + 4а - 4б) ≥ 0	4009		4027		4045	
	б) потражни салдо рачуна (3б - 4а + 4б) ≥ 0	4010	109504	4028		4046	27150
6	Исправка материјално значајних грешака и промена рачуноводствених политика						
	а) исправке на дуговној страни рачуна	4011		4029		4047	
	б) исправке на потражној страни рачуна	4012		4030		4048	
7	Кориговано почетно стање текуће година на дан 01.01. _____						
	а) кориговани дуговни салдо рачуна (5а + 6а - 6б) ≥ 0	4013		4031		4049	
	б) кориговани потражни салдо рачуна (5б - 6а + 6б) ≥ 0	4014	109504	4032		4050	27150

Редни број	ОПИС	Компоненте капитала					
		АОП	30	АОП	31	АОП	32
			Основни капитал		Уписани а неуплаћени капитал		Резерве
1	2		3		4		5
	Промене у текућој _____ години						
8	а) промет на дуговној страни рачуна	4015		4033		4051	17733
	б) промет на потражној страни рачуна	4016		4034		4052	
	Стање на крају текуће године 31.12. _____						
9	а) дуговни салдо рачуна (7а + 8а - 8б) ≥ 0	4017		4035		4053	
	б) потражни салдо рачуна (7б - 8а + 8б) ≥ 0	4018	109504	4036		4054	9417

Редни Број	ОПИС	Компоненте капитала					
		АОП	35	АОП	047 и 237	АОП	34
			Губитак		Откупљене сопствене акције		Нераспоређени добитак
1	2		6		7		8
1	Почетно стање претходне године на дан 01.01.____						
	а) дуговни салдо рачуна	4055		4073		4091	
	б) потражни салдо рачуна	4056		4074		4092	1095
2	Исправка материјално значајних грешака и промена рачуноводствених политика						
	а) исправке на дуговној страни рачуна	4057		4075		4093	
	б) исправке на потражној страни рачуна	4058		4076		4094	
3	Кориговано почетно стање претходне године на дан 01.01. ____						
	а) кориговани дуговни салдо рачуна (1а + 2а - 2б) ≥ 0	4059		4077		4095	
	б) кориговани потражни салдо рачуна (1б - 2а + 2б) ≥ 0	4060		4078		4096	1095
4	Промене у претходној ____ години						
	а) промет на дуговној страни рачуна	4061	19307	4079		4097	
	б) промет на потражној страни рачуна	4062		4080		4098	479
5	Стање на крају претходне године 31.12. ____						
	а) дуговни салдо рачуна (3а + 4а - 4б) ≥ 0	4063	19307	4081		4099	
	б) потражни салдо рачуна (3б - 4а + 4б) ≥ 0	4064		4082		4100	1574
6	Исправка материјално значајних грешака и промена рачуноводствених политика						
	а) исправке на дуговној страни рачуна	4065		4083		4101	
	б) исправке на потражној страни рачуна	4066		4084		4102	
7	Кориговано почетно стање текуће године на дан 01.01. ____						
	а) кориговани дуговни салдо рачуна (5а + 6а - 6б) ≥ 0	4067	19307	4085		4103	
	б) кориговани потражни салдо рачуна (5б - 6а + 6б) ≥ 0	4068		4086		4104	1574

Редни Број	ОПИС	Компоненте капитала					
		АОП	35	АОП	047 и 237	АОП	34
			Губитак		Откупљене сопствене акције		Нераспоређени добитак
1	2		6		7		8
	Промене у текућој _____ години						
8	а) промет на дуговној страни рачуна	4069	19314	4087		4105	1574
	б) промет на потражној страни рачуна	4070	19307	4088		4106	575
	Стање на крају текуће године 31.12. _____						
9	а) дуговни салдо рачуна (7а + 8а - 86) ≥ 0	4071	19314	4089		4107	
	б) потражни салдо рачуна (7б - 8а + 86) ≥ 0	4072		4090		4108	575

Редни број	ОПИС	Компоненте осталог резултата					
		АОП	330	АОП	331	АОП	332
			Ревалоризационе резерве		Актуарски добици или губици		Добици или губици по основу улагања у власничке инструменте капитала
1	2		9		10		11
1	Почетно стање претходне године на дан 01.01.____						
	а) дуговни салдо рачуна	4109		4127		4145	
	б) потражни салдо рачуна	4110	171644	4128		4146	
2	Исправка материјално значајних грешака и промена рачуноводствених политика						
	а) исправке на дуговној страни рачуна	4111		4129		4147	
	б) исправке на потражној страни рачуна	4112		4130		4148	
3	Кориговано почетно стање претходне године на дан 01.01. ____						
	а) кориговани дуговни салдо рачуна (1а + 2а - 2б) ≥ 0	4113		4131		4149	
	б) кориговани потражни салдо рачуна (1б - 2а + 2б) ≥ 0	4114	171644	4132		4150	
4	Промене у претходној ____ години						
	а) промет на дуговној страни рачуна	4115	479	4133		4151	
	б) промет на потражној страни рачуна	4116		4134		4152	
5	Стање на крају претходне године 31.12.____						
	а) дуговни салдо рачуна (3а + 4а - 4б) ≥ 0	4117		4135		4153	
	б) потражни салдо рачуна (3б - 4а + 4б) ≥ 0	4118	171165	4136		4154	
6	Исправка материјално значајних грешака и промена рачуноводствених политика						
	а) исправке на дуговној страни рачуна	4119		4137		4155	
	б) исправке на потражној страни рачуна	4120		4138		4156	
7	Кориговано почетно стање текуће године на дан 01.01. ____						
	а) кориговани дуговни салдо рачуна (5а + 6а - 6б) ≥ 0	4121		4139		4157	
	б) кориговани потражни салдо рачуна (5б - 6а + 6б) ≥ 0	4122	171165	4140		4158	

Редни број	ОПИС	Компоненте осталог резултата						
		330		331		332		
		АОП	Ревалоризационе резерве	АОП	Актуарски добици или губици	АОП	Добици или губици по основу улагања у власничке инструменте капитала	
1	2		9		10		11	
	Промене у текућој _____ години							
8	а) промет на дуговној страни рачуна	4123	575	4141		4159		
	б) промет на потражној страни рачуна	4124		4142		4160		
	Стање на крају текуће године 31.12. _____							
9	а) дуговни салдо рачуна (7а + 8а - 8б) ≥ 0	4125		4143		4161		
	б) потражни салдо рачуна (7б - 8а + 8б) ≥ 0	4126	170590	4144		4162		

Редни број	ОПИС	Компоненте осталог резултата					
		333		334 и 335		336	
		АОП	Добици или губици по основу удела у осталом добитку или губитку придружених друштава	АОП	Добици или губици по основу иностраног пословања и прерачуна финансијских извештаја	АОП	Добици или губици по основу хеџинга новчаног тока
1	2		12		13		14
1	Почетно стање претходне године на дан 01.01. _____						
	а) дуговни салдо рачуна	4163		4181		4199	
	б) потражни салдо рачуна	4164		4182		4200	
2	Исправка материјално значајних грешака и промена рачуноводствених политика						
	а) исправке на дуговној страни рачуна	4165		4183		4201	
	б) исправке на потражној страни рачуна	4166		4184		4202	
3	Кориговано почетно стање претходне године на дан 01.01. _____						
	а) кориговани дуговни салдо рачуна $(1a + 2a - 2б) \geq 0$	4167		4185		4203	
	б) кориговани потражни салдо рачуна $(1б - 2a + 2б) \geq 0$	4168		4186		4204	
4	Промене у претходној _____ години						
	а) промет на дуговној страни рачуна	4169		4187		4205	
	б) промет на потражној страни рачуна	4170		4188		4206	
5	Стање на крају претходне године 31.12. _____						
	а) дуговни салдо рачуна $(3a + 4a - 4б) \geq 0$	4171		4189		4207	
	б) потражни салдо рачуна $(3б - 4a + 4б) \geq 0$	4172		4190		4208	
6	Исправка материјално значајних грешака и промена рачуноводствених политика						
	а) исправке на дуговној страни рачуна	4173		4191		4209	
	б) исправке на потражној страни рачуна	4174		4192		4210	
7	Кориговано почетно стање текуће године на дан 01.01. _____						
	а) кориговани дуговни салдо рачуна $(5a + 6a - 6б) \geq 0$	4175		4193		4211	
	б) кориговани потражни салдо рачуна $(5б - 6a + 6б) \geq 0$	4176		4194		4212	

Редни број	ОПИС	Компоненте осталог резултата					
		АОП	333	АОП	334 и 335	АОП	336
			Добици или губици по основу удела у осталом добитку или губитку придружених друштава		Добици или губици по основу иностраног пословања и прерачуна финансијских извештаја		Добици или губици по основу хеџинга новчаног тока
1	2		12		13		14
	Промене у текућој _____ години						
8	а) промет на дуговној страни рачуна	4177		4195		4213	
	б) промет на потражној страни рачуна	4178		4196		4214	
	Стање на крају текуће године 31.12. _____						
9	а) дуговни салдо рачуна (7а + 8а - 8б) ≥ 0	4179		4197		4215	
	б) потражни салдо рачуна (7б - 8а + 8б) ≥ 0	4180		4198		4216	

Ре дни број	ОПИС	Компоненте осталог резултата		Укупан капитал [Σ (ред 16 кол 3 до кол 15) - Σ (ред 1а кол 3 до кол 15)] ≥ 0	Губитак изнад капитала [Σ (ред 1а кол 3 до кол 15) - Σ (ред 16 кол 3 до кол 15)] ≥ 0			
		АОП	337			АОП		
			Добици или губици по основу ХОВ расположивих за продају					
1	2		15		16		17	
1	Почетно стање претходне године на дан 01.01. _____							
	а) дуговни салдо рачуна	4217		4235	309393	4244		
	б) потражни салдо рачуна	4218						
2	Исправка материјално значајних грешака и промена рачуноводствених политика							
	а) исправке на дуговној страни рачуна	4219		4236		4245		
	б) исправке на потражној страни рачуна	4220						
3	Кориговано почетно стање претходне године на дан 01.01. _____							
	а) кориговани дуговни салдо рачуна ($1a + 2a - 2б \geq 0$)	4221		4237	309393	4246		
	б) кориговани потражни салдо рачуна ($16 - 2a + 2б \geq 0$)	4222						
4	Промене у претходној _____ години							
	а) промет на дуговној страни рачуна	4223		4238		4247		
	б) промет на потражној страни рачуна	4224						
5	Стање на крају претходне године 31.12. _____							
	а) дуговни салдо рачуна ($3a + 4a - 4б \geq 0$)	4225		4239	290086	4248		
	б) потражни салдо рачуна ($36 - 4a + 4б \geq 0$)	4226						
6	Исправка материјално значајних грешака и промена рачуноводствених политика							
	а) исправке на дуговној страни рачуна	4227		4240		4249		
	б) исправке на потражној страни рачуна	4228						
7	Кориговано почетно стање текуће године на дан 01.01. _____							
	а) кориговани дуговни салдо рачуна ($5a + 6a - 6б \geq 0$)	4229		4241	290086	4250		
	б) кориговани потражни салдо рачуна ($56 - 6a + 6б \geq 0$)	4230						

Ре дни број	ОПИС	Компоненте осталог резултата		АОП	Укупан капитал [Σ (ред 16 кол 3 до кол 15) - Σ (ред 1а кол 3 до кол 15)] ≥ 0	АОП	Губитак изнад капитала [Σ (ред 1а кол 3 до кол 15) - Σ (ред 16 кол 3 до кол 15)] ≥ 0
		АОП	337 Добици или губици по основу ХОВ расположивих за продају				
1	2		15		16		17
8	Промене у текућој _____ години						
	а) промет на дуговој страни рачуна	4231		4242		4251	
	б) промет на потражној страни рачуна	4232					
9	Стање на крају текуће године 31.12. _____						
	а) дуговни салдо рачуна (7а + 8а - 8б) ≥ 0	4233		4243	270772	4252	
	б) потражни салдо рачуна (7б - 8а + 8б) ≥ 0	4234					
у _____ дана _____ 20 _____ године						Законски заступник Zoran Rajak 100042229-0904962810035	
				М.П.		Digitally signed by Zoran Rajak 100042229-0904962810035 Date: 2020.03.20.12:44:14 +01'00'	

Образац прописан Правилником о садржини и форми образаца финансијских извештаја за привредна друштва, задруге и предузетнике ("Службени гласник РС", бр. 95/2014 и 144/2014)



Chemos

A.D. ZA PRERADU PLASTIČNIH MATERIJALA

Horgoški put 97 • 24413 Palić, Srbija • Tel.: +381 (0)24 656-500 • Fax: +381 (0)24 753-102 • www.chemos.rs • office@chemos.rs

NAPOMENE UZ

FINANSIJSKE IZVEŠTAJE

ZA 2019. GODINU

PALIĆ, 28. FEBRUARA 2020. GOD.

ZAKONSKI ZASTUPNIK

Zoran Rajak Digitally signed
by Zoran Rajak
100042229-100042229-0904
090496281 962810035
0035 Date: 2020.04.15
14:02:02 +02'00'



NAPOMENE UZ FINANSIJSKE IZVEŠTAJE

1. OPŠTE INFORMACIJE

Chemos a.d. za preradu plastičnih materijala, Palić (u daljem tekstu »Društvo«), Horgoški put 97, osnovano je 1958. godine. Osnovna delatnost Društva je prerada plastičnih materijala tehnologijom ekstruzionog duvanja, ekstrudiranja i brizganja. Proizvodni program Društva je:

1. duvana i brizgana ambalaža zapremine do 3 litre za kozmetičku, farmaceutsku, prehrambenu, hemijsku industriju i druge proizvodne grane,
2. polietilenske tube raznih prečnika od Ø 13,5 do Ø 50,
3. izrada alata za preradu termoplasta.

Društvo je registrovano u Agenciji za privredne registre pod brojem BD 20884/2005.

Matični broj društva: 08067619.

Poreski identifikacioni broj: 100958718.

Šifra i naziv delatnosti: 2229 Proizvodnja ostalih proizvoda od plastike.

Akti društva su usaglašeni sa Zakonom o privrednim društvima rešenjem Agencije za privredne registre broj BD 184663/2006 i BD 94365/2012.

Društvo je organizovano kao otvoreno akcionarsko društvo i od 2003. godine je uključeno na vanberzansko tržište.

Prosečan broj zaposlenih u Društvu na osnovu stanja krajem svakog meseca u 2019. godini je iznosio 89, a u 2018. godini 98 zaposlenih.

Reviziju finansijskih izveštaja za prethodnu godinu izvršila je Aksios revizija d.o.o. Novi Sad i izrazila pozitivno mišljenje.

U skladu sa članom 6. Zakona o računovodstvu ("Službeni glasnik RS", 62/2013 i 30/2018) Društvo je razvrstano u malo pravno lice, ali je javno društvo u skladu sa zakonom kojim se uređuje tržište kapitala i prema članu 21. stav 1. Zakona o reviziji ("Službeni glasnik RS", br. 62/2013 i 30/2018) obavezno je da izvrši reviziju finansijskih izveštaja.

Finansijski izveštaji za 2019. godinu su odobreni od strane Odbora direktora dana 26. februara 2020. godine.

2.OSNOVE ZA SASTAVLJANJE I PREZENTACIJU FINANSIJSKIH IZVEŠTAJA

Osnove za sastavljanje finansijskih izveštaja

Finansijski izveštaji Društva su sastavljeni u skladu sa Zakonom o računovodstvu ("Službeni glasnik RS", br. 62/2013 i 30/2018) i drugim računovodstvenim propisima koji se primenjuju u Republici Srbiji.

Na osnovu Zakona o računovodstvu, pravna lica i preduzetnici u Republici Srbiji su u obavezi da vođenje poslovnih knjiga, priznavanje i procenjivanje imovine i obaveza, prihoda i rashoda, sastavljanje, prikazivanje, dostavljanje i obelodanjivanje finansijskih izveštaja vrše u skladu sa zakonskom i profesionalnom regulativom, koja podrazumeva Konceptualni okvir za finansijsko izveštavanje („Okvir“), Međunarodne računovodstvene standarde („MRS“), odnosno Međunarodne standarde finansijskog izveštavanja („MSFI“), kao i tumačenja koja su sastavni deo standarda.

Prevod Okvira, MRS, MSFI i tumačenja, izdatih od strane Odbora za međunarodne računovodstvene standarde i Komiteta za tumačenja međunarodnih standarda finansijskog izveštavanja, utvrđuje se rešenjem Ministra finansija i objavljuje u Službenom glasniku RS. Standardi i tumačenje standarda prevedeni su i objavljeni u "Službeni glasnik RS", br. 35/2014.

Shodno tome, prilikom sastavljanja finansijskih izveštaja Društvo primenjuje MRS, MSFI i tumačenja koja su na snazi za godinu koja se završava 31. decembra 2019. godine.

Prezentacija finansijskih izveštaja

Finansijski izveštaji su prikazani u formatu propisanom Pravilnikom o sadržini i formi obrazaca finansijskih izveštaja za privredna društva, zadruge i preduzetnike ("Službeni glasnik RS", br. 95/2014).

Finansijski izveštaji su iskazani u hiljadama dinara (RSD), osim ukoliko nije drugačije navedeno. Dinar predstavlja zvaničnu izveštajnu valutu u Republici Srbiji.

Uporedni podaci prikazani su u hiljadama dinara (RSD), važećim na dan 31. decembra 2018. godine.

Računovodstveni metod

Finansijski izveštaji su sastavljeni po metodu prvobitne nabavne vrednosti (istorijskog troška), osim ukoliko MSFI ne zahtevaju drugačiji osnov vrednovanja na način opisan u računovodstvenim politikama.

Uporedni podaci

Kao uporedni podaci u obrascu bilansa stanja na dan 31. decembra 2019. godine prikazani su podaci za 2018. i 2017. godinu, a u obrascima: bilans uspeha, izveštaj o ostalom rezultatu, izveštaj o promenama na kapitalu i izveštaj o tokovima gotovine za godinu koja se završava na dan 31. decembra 2019. godine, kao uporedni podaci prikazani su podaci za 2018. godinu.

3. PREGLED ZNAČAJNIH RAČUNOVODSTVENIH POLITIKA

3.1. Pravila procenjivanja - osnovne pretpostavke

Finansijski izveštaji su sastavljeni na načelu nastanka poslovnog događaja (načelo uzročnosti) i načelu stalnosti poslovanja.

Prema načelu nastanka poslovnog događaja, poslovni događaj se priznaje kada je nastao i uključuje se u finansijske izveštaje u periodu na koji se odnosi, nezavisno od prijema ili isplate novca u vezi sa tim poslovnim događajem.

Finansijski izveštaji su sastavljeni pod pretpostavkom da će Društvo da posluje u neograničenom vremenskom periodu i da će da nastavi sa poslovanjem i u doglednoj budućnosti.

3.2. Priznavanje elemenata finansijskih izveštaja

Sredstvo se priznaje u bilansu stanja kada je verovatno da će po osnovu korišćenja sredstava buduće ekonomske koristi priticati u Društvo i kada sredstvo ima nabavnu vrednost ili cenu koštanja ili vrednost koja može da se pouzdano izmeri.

Obaveza se priznaje u bilansu stanja kada je verovatno da će odliv resursa koji sadrži ekonomske koristi proisteći iz podmirenja sadašnjih obaveza i kada se iznos obaveze koja će se podmiriti može pouzdano da izmeri.

Prihod se priznaje u bilansu uspeha kada je povećanje ekonomskih koristi povezano sa povećanjem sredstava ili smanjenjem obaveza koje mogu pouzdano da se izmere, odnosno da priznavanje prihoda nastaje istovremeno sa priznavanjem povećanja sredstava ili smanjenja obaveza.

Rashodi se priznaju u bilansu uspeha kada smanjenje ekonomskih koristi koje je povezano sa smanjenjem sredstava ili povećanjem obaveza može pouzdano da se izmeri, odnosno da priznavanje rashoda nastaje istovremeno sa priznavanjem porasta obaveza i smanjenjem sredstava.

Kapital se iskazuje u skladu sa finansijskim konceptom kapitala kao uloženi novac ili uložena kupovna moć i predstavlja neto imovinu Društva. Iz finansijskog koncepta kapitala proističe koncept očuvanja kapitala. Očuvanje kapitala meri se nominalnim monetarnim jedinicama - RSD. Po ovom konceptu dobitak je zarađen samo ako finansijski (ili novčani) iznos neto imovine na kraju perioda premašuje finansijski (ili novčani) iznos neto imovine na početku perioda, nakon uključivanja bilo kakvih raspodela vlasnicima ili doprinosa vlasnika u toku godine.

3.3. Preračunavanje stranih sredstava plaćanja i računovodstveni tretman kursnih razlika

Poslovne promene nastale u stranoj valuti su preračunate u dinare po srednjem kursu utvrđenom na međubankarskom tržištu deviza u Srbiji, koji je važio na dan poslovne promene.

Sredstva i obaveze iskazane u stranoj valuti na dan bilansa stanja, preračunati su u dinare po srednjem kursu utvrđenom na međubankarskom tržištu deviza za taj dan.

Neto pozitivne ili negativne kursne razlike, nastale prilikom poslovnih transakcija u stranoj valuti i prilikom preračuna pozicija bilansa stanja iskazanih u stranoj valuti, evidentirane su u korist ili na teret bilansa uspeha.

Nemonetarne stavke koje se vrednuju po principu istorijskog troška izraženog u stranoj valuti preračunate su po istorijskom kursu važećem na dan inicijalne transakcije.

Srednji kursevi za devize, utvrđeni na međubankarskom tržištu deviza, primenjeni za preračun deviznih pozicija bilansa stanja u dinare, za pojedine glavne valute su bili sledeći:

	31.12.2019.	31.12.2018.
1 EUR	117.5928	118.1946
1 USD	104.9186	103.3893
1 CHF	108.4004	104.9779

3.4. Koeficijenti rasta potrošačkih cena u Republici Srbiji (godišnja inflacija):

Mesec	2018.	2018.
Januar	0,021	0,019
Februar	0,024	0,015
Mart	0,028	0,014
April	0,031	0,011
Maj	0,022	0,021
Jun	0,015	0,023
Jul	0,016	0,024
Avgust	0,013	0,026
Septembar	0,011	0,021
Oktobar	0,010	0,022
Novembar	0,015	0,019
Decembar	0,019	0,020

3.5. Troškovi pozajmljivanja

Troškovi pozajmljivanja se odnose na kamate i druge troškove koji nastaju u vezi sa pozajmljivanjem sredstava. Troškovi pozajmljivanja koji se mogu neposredno pripisati sticanju, izgradnji ili izradi sredstva (investicije) koje se osposobljava za upotrebu, uključuju se u nabavnu vrednost ili cenu koštanja tog sredstva. Ostali troškovi pozajmljivanja priznaju se kao rashod perioda u kome su nastali.

3.6. Umanjenje vrednosti imovine

Na dan svakog bilansa stanja, Društvo preispituje knjigovodstvenu vrednost svoje materijalne i nematerijalne imovine da bi utvrdilo da li postoje indikacije da je došlo do gubitka po osnovu umanjenja vrednosti imovine. Ukoliko takve indikacije postoje, procenjuje se nadoknadivi iznos sredstva da bi se mogao utvrditi eventualni gubitak. Ako nije moguće proceniti nadoknadivi iznos pojedinog sredstva, Društvo procenjuje nadoknadivi iznos jedinice koja generiše novac, a kojoj to sredstvo pripada.

Nadoknadiva vrednost je neto prodajna cena ili vrednost u upotrebi, zavisno od toga koja je viša.

Ako je procenjen nadoknadiivi iznos sredstva (ili jedinice koja generiše novac) manji od knjigovodstvene vrednosti, onda se knjigovodstvena vrednost tog sredstva umanjuje do nadoknativog iznosa. Gubici od umanjenja vrednosti priznaju se odmah kao rashod, osim ako sredstvo prethodno nije bilo predmet revalorizacije. U tom slučaju deo gubitka, do iznosa revalorizacije, priznaje se u okviru promena na kapitalu.

3.7. Nematerijalna ulaganja

Nematerijalna ulaganja se priznaju samo kada je verovatno da će od tog ulaganja priticati ekonomske koristi i kada je nabavna vrednost ulaganja pouzdano merljiva, a obuhvataju se: ulaganja u softver i pravo korišćenja državnog zemljišta.

Nematerijalna ulaganja, vrednuju se u skladu sa MRS 38 - Nematerijalna ulaganja. Početno priznavanje nematerijalnih ulaganja vrši se po nabavnoj vrednosti (paragraf 74 MRS 38).

Naknadno priznavanje vrši se revalorizacijom (paragraf 75 MRS 38). Ukoliko za dato nematerijalno ulaganje ne postoji aktivno tržište to ulaganje se vrednuje po nabavnoj vrednosti (paragraf 81 i 82, MRS 38). Pozitivni efekti revalorizacije nematerijalnih ulaganja evidentiraju se u korist revalorizacione rezerve, a negativni efekti evidentiraju se na teret ranije ostvarene revalorizacione rezerve, a ako revalorizacione rezerve nema negativni efekti evidentiraju se na teret rashoda obezvređenja.

Obračun amortizacije vrši se od početka narednog meseca u odnosu na mesec kada je nematerijalno ulaganje stavljeno u upotrebu.

Amortizacija nematerijalnih ulaganja obračunava se proporcionalnom metodom po stopi od 20%.

3.8. Nekretnine, postrojenja i oprema

Nekretnine, postrojenja i oprema se inicijalno priznaju po nabavnoj vrednosti, odnosno po ceni koštanja za sredstva izrađena u sopstvenoj režiji. Nabavnu vrednost čini fakturna vrednost uvećana za sve troškove koje se mogu direktno pripisati dovođenju ovih sredstava u stanje funkcionalne pripravnosti.

Oprema se kapitalizuje ako je vek njenog korišćenja duži od jedne godine i ako je njena pojedinačna vrednost veća od vrednosti propisane poreskim propisima.

Naknadna ulaganja u nekretnine, postrojenja i opremu, koja imaju za cilj produženje korisnog veka upotreba ili povećanje kapaciteta, povećavaju knjigovodstvenu vrednost.

Nekretnine, postrojenja i oprema Društva su bile predmet procene na dan 31. decembra 2014. godine. Procenu su izvršili nezavisni procenjivači preduzeća Procena Plus d.o.o. Subotica.

Nakon što se priznaju kao sredstvo nekretnine, postrojenja i oprema čija se fer vrednost može pouzdano odmeriti, knjiže se po revalorizovanom iznosu, koji predstavlja njihovu fer vrednost na datum revalorizacije umanjenu za naknadnu akumuliranu amortizaciju i naknadne akumulirane gubitke zbog umanjenja vrednosti. Revalorizacija se vrši dovoljno redovno, kako bi se obezbedilo da se knjigovodstvena vrednost bitno ne razlikuje od vrednosti do koje bi se došlo korišćenjem fer vrednosti na kraju izveštajnog perioda.

Amortizacija nekretnina, postrojenja i opreme se obračunava na vrednost nekretnina, postrojenja i opreme na početku godine, odnosno na nabavnu vrednost opreme stavljene u upotrebu tokom godine, primenom proporcionalne metode u toku procenjenog korisnog veka upotrebe sredstava,

uz primenu sledećih stopa:

Građevinski objekti	1,30 do 10%
Proizvodna oprema	6,25 do 12,50 %
Teretna vozila	10%
Putnička vozila	15,5%
Računari	20%
Kancelarijski nameštaj	10 do 12,5%
Telekomunikaciona oprema	7 do 10%

Obračun amortizacije počinje od narednog meseca u odnosu na mesec u kojem je sredstvo stavljeno u upotrebu. Amortizacione stope se mogu revidirati svake godine radi obračuna amortizacije koja odražava stvarni utrošak ovih sredstava u toku poslovanja i preostali nameravani vek njihovog korišćenja.

Sredstvo se isknižava iz evidencije u momentu otuđenja ili ukoliko se ne očekuju buduće ekonomske koristi od upotrebe tog sredstva. Dobici ili gubici po osnovu prodaje ili otpisa sredstva (kao razlika između neto prodajne vrednosti i knjigovodstvene vrednosti) priznaju se u bilansu uspeha odgovarajućeg perioda.

3.9. Zalihe

Zalihe se vrednuju po nabavnoj vrednosti, odnosno ceni koštanja, ili neto prodajnoj vrednosti, u zavisnosti koja je niža.

Nabavna vrednost uključuje vrednost po fakturi dobavljača, uvozne dažbine, transportne troškove i druge zavisne troškove nabavke. Cena koštanja obuhvata troškove direktnog materijala, direktnog rada i indirektno troškove proizvodnje. Troškovi su uključeni u cenu koštanja na bazi normalnog stepena iskorišćenosti kapaciteta, ne uključujući troškove kamata i troškove perioda.

Neto prodajna vrednost predstavlja vrednost po kojoj zalihe mogu biti prodate u tržišnim uslovima poslovanja, nakon umanjenja za troškove prodaje.

Obračun izlaza zaliha utvrđuje se metodom prosečne ponderisane cene.

3.10. Finansijski instrumenti

Klasifikacija finansijskih instrumenata

Finansijska sredstva uključuju dugoročne finansijske plasmane, potraživanja i kratkoročne finansijske plasmane, gotovinu i gotovinske ekvivalente. Društvo klasifikuje finansijska sredstva u neku od sledećih kategorija: sredstva po fer vrednosti kroz bilans uspeha, investicije koje se drže do dospeća, krediti (zajmovi) i potraživanja i sredstva raspoloživa za prodaju. Klasifikacija zavisi od svrhe za koju su sredstva stečena. Rukovodstvo Društva utvrđuje klasifikaciju finansijskih sredstava prilikom inicijalnog priznavanja.

Finansijske obaveze uključuju dugoročne finansijske obaveze, kratkoročne finansijske obaveze, obaveze iz poslovanja i ostale kratkoročne obaveze.

Metod efektivne kamate

Metod efektivne kamate je metod izračunavanja amortizovane vrednosti finansijskog sredstva ili finansijske obaveze i raspodele prihoda od kamate i rashoda od kamate tokom određenog perioda. Efektivna kamatna stopa je kamatna stopa koja diskontuje buduće gotovinske isplate ili

primanja tokom očekivanog roka trajanja finansijskog instrumenta ili gde je prikladno, tokom kraćeg perioda na neto knjigovodstvenu vrednost finansijskog sredstva ili finansijske obaveze.

Gotovina i gotovinski ekvivalenti

Pod gotovinom i gotovinskim ekvivalentima podrazumevaju se novac u blagajni, sredstva na tekućim i deviznim računima kao i kratkoročni depoziti do tri meseca koje je moguće lako konvertovati u gotovinu i koji su predmet niskog rizika od promene vrednosti.

Kredit (zajmovi) i potraživanja

Potraživanja od kupaca, krediti (zajmovi) i ostala potraživanja i plasmani sa fiksnim ili odredivim plaćanjima koja se ne kotiraju na aktivnom tržištu, klasifikuju se kao krediti (kratkoročni zajmovi) i potraživanja.

Potraživanja od kupaca vrednuju se po nediskontovanom iznosu gotovinskog potraživanja, odnosno po fakturnoj vrednosti umanjenoj za ispravku vrednosti obezvređenih potraživanja.

Kredit i ostala potraživanja vrednuju se po amortizovanoj vrednosti, primenom metode efektivne kamate, nakon umanjenja vrednosti po osnovu obezvređenja. Prihod od kamate se priznaje primenom metoda efektivne kamate, osim u slučaju kratkoročnih potraživanja, gde priznavanje prihoda od kamate ne bi bilo materijalno značajno.

Umanjenja vrednosti finansijskih sredstava

Na dan svakog bilansa stanja Društvo procenjuje da li postoje objektivni dokazi da je došlo do umanjenja vrednosti finansijskog sredstva ili grupe finansijskih sredstava (osim sredstava iskazanih po fer vrednosti kroz bilans uspeha). Obezvređenje finansijskih sredstava se vrši kada postoje objektivni dokazi da će, kao rezultat jednog ili više događaja koji su se desili nakon početnog priznavanja finansijskog sredstva, procenjeni budući novčani tokovi sredstava biti izmenjeni.

Obezvređenje (ispravka vrednosti) potraživanja vrši se indirektno za iznos dospelih potraživanja koja nisu naplaćena u periodu od 365 dana od datuma dospeća za plaćanje kao i potraživanja od kupaca koja su tužena ili u stečaju, a direktno ako je nemogućnost naplate izvesna i dokumentovana. Promene na računu ispravke vrednosti potraživanja evidentiraju se u korist ili na teret bilansa uspeha. Naplata otpisanih potraživanja uključuje se u bilansu uspeha kao ostali prihod.

Finansijske obaveze

Finansijske obaveze se inicijalno priznaju po fer vrednosti, uvećanoj za direktno pripisive troškove transakcija.

Obaveze prema dobavljačima i ostale kratkoročne obaveze iz poslovanja naknadno se vrednuju po nominalnoj (fakturnoj) vrednosti.

Primljeni krediti od banaka se prvobitno priznaju u iznosima primljenih sredstava, a nakon toga se iskazuju po amortizovanoj vrednosti uz primenu ugovorene kamatne stope.

Trošak po osnovu kamata se priznaje u bilansu uspeha obračunskog perioda.

3.11. Porez na dobitak

Tekući porez

Porez na dobitak predstavlja iznos koji se obračunava i plaća u skladu sa propisima o oporezivanju Republike Srbije. Konačni iznos obaveze poreza na dobitak utvrđuje se primenom poreske stope od 15% na poresku osnovicu utvrđenu u poreskom bilansu Društva. Poreska osnovica prikazana u poreskom bilansu uključuje dobitak prikazan u zvaničnom bilansu uspeha

koji se koriguje za stalne razlike koje su definisane propisima o oporezivanju porezom na dobit Republike Srbije.

Republički propisi ne predviđaju da se poreski gubici iz tekućeg perioda mogu koristiti kao osnova za povraćaj poreza plaćenog u prethodnim periodima. Međutim, gubici iz tekućeg perioda mogu se koristiti za umanjenje poreske osnovice budućih obračunskih perioda, ali ne duže od 5 godina.

Odloženi porez

Odloženi porez na dobitak se obračunava korišćenjem metode utvrđivanja obaveza prema bilansu stanja, za privremene razlike proizašle između knjigovodstvene vrednosti sredstva i obaveza u finansijskim izveštajima i njihove odgovarajuće poreske osnovice korišćene u izračunavanju oporezivog dobitka. Odložene poreske obaveze se priznaju za sve oporezive privremene razlike, dok se odložena poreska sredstva priznaju u meri u kojoj je verovatno da će oporezivi dobiti biti raspoloživi za korišćenje odbitnih privremenih razlika.

Odloženi porez se obračunava po poreskim stopama za koje se očekuje da će se primenjivati u periodu kada se sredstvo realizuje ili obaveza izmiruje. Odloženi porez se evidentira na teret ili u korist bilansa uspeha, osim kada se odnosi na pozicije koje se evidentiraju direktno u korist ili na teret kapitala, i u tom slučaju se odloženi porez takođe raspoređuje u okviru kapitala.

3.12. Primanja zaposlenih

Porezi i doprinosi na zarade i naknade zarada

U skladu sa propisima koji se primenjuju u Republici Srbiji, Društvo je u obavezi da plaća doprinose državnim fondovima kojima se obezbeđuje socijalna sigurnost zaposlenih. Ove obaveze uključuju doprinose za zaposlene na teret poslodavca u iznosima obračunatim po stopama propisanim relevantnim zakonskim propisima. Društvo je, takođe, obavezno da od bruto plata zaposlenih obustavi doprinose i da ih, u ime zaposlenih, uplati tim fondovima. Doprinosi na teret poslodavca i doprinosi na teret zaposlenog se knjiže na teret rashoda perioda na koji se odnose.

Društvo nije uključeno u druge oblike penzijskih planova i nema nikakvih obaveza po ovim osnovama.

Otpremnine

U skladu sa Zakonom o radu i Pravilnikom o radu, Društvo ima obavezu da zaposlenom isplati otpremninu prilikom odlaska u penziju u iznosu dve prosečne zarade ostvarene u Republici Srbiji prema poslednjem objavljenom podatku Republikškog organa za poslove statistike. Društvo je izvršilo procenu sadašnje vrednosti ove obaveze i formiralo odgovarajuće rezervisanje po tom osnovu. Društvo je procenilo da eventualni aktuarski dobiti i gubici po osnovu ovih rezervisanja nisu materijalno značajni za poštnu prezentaciju finansijskih izveštaja i iz tog razloga ih nije posebno iskazalo u bilansu stanja, izveštaju o ostalom rezultatu i izveštaju o promenama na kapitalu.

3.13. Prihodi i rashodi

Prihodi od prodaje robe, proizvoda i izvršenih usluga priznaju se u bilansu uspeha pod uslovom da su svi rizici i koristi prešli na kupca. Prihodi od prodaje se evidentiraju u momentu isporuke robe i proizvoda ili izvršenja usluge. Prihodi se iskazuju po fakturnoj vrednosti, umanjenoj za odobrene popuste i porez na dodatu vrednost.

Rashodi se obračunavaju po načelu uzročnosti prihoda i rashoda.

U poslovnoj godini se priznaju svi prihodi i rashodi koji se odnose na poslovnu godinu bez obzira na datum njihove naplate odnosno isplate.

4. ZNAČAJNE RAČUNOVODSTVENE PROCENE (paragraf 125 MRS 1 – Prezentacija finansijskih izveštaja)

Sastavljanje finansijskih izveštaja zahteva od rukovodstva Društva da vrši procene i utvrđuje pretpostavke koje mogu da imaju efekta na prezentovane vrednosti sredstava i obaveza i obelodanjivanje potencijalnih potraživanja i obaveza na dan sastavljanja finansijskih izveštaja, kao i prihoda i rashoda u toku izveštajnog perioda. Ove procene i pretpostavke su zasnovane na prethodnom iskustvu, tekućim i očekivanim uslovima poslovanja i ostalim raspoloživim informacijama na dan sastavljanja finansijskih izveštaja. Stvarni rezultati mogu da se razlikuju od procenjenih iznosa.

Najznačajnija područja koja od rukovodstva zahtevaju vršenje procene i donošenje pretpostavki predstavljena su u daljem tekstu:

4.1. Korisni vek nekretnina, postrojenja i opreme

Društvo procenjuje preostali korisni vek nekretnina, postrojenja i opreme na kraju svake poslovne godine. Procena korisnog veka nekretnina, postrojenja i opreme je zasnovana na istorijskom iskustvu sa sličnim sredstvima, kao i predviđenim tehnološkim napretkom i promenama ekonomskih i industrijskih faktora.

Ukoliko se sadašnja procena razlikuje od prethodnih procena, promene u poslovnim knjigama Društva se evidentiraju u skladu sa MRS 8 - Računovodstvene politike, promene računovodstvenih procena i greške. Ove procene mogu da imaju značajne efekte na knjigovodstvenu vrednost nekretnina, postrojenja i opreme kao i na iznos amortizacije tekućeg obračunskog perioda.

4.2. Umanjenje vrednosti imovine

Na dan bilansa stanja, Društvo vrši pregled knjigovodstvene vrednosti materijalne i nematerijalne imovine i procenjuje da li postoje indikacije za umanjeње vrednosti nekog sredstva. Prilikom procenjivanja umanjeња vrednosti, sredstva koja gotovinske tokove ne generišu nezavisno dodeljuju se odgovarajućoj jedinici koja generiše novac. Naknadne promene u dodeljivanju jedinici koja generiše novac ili u vremenu novčanih tokova mogu da utiču na knjigovodstvenu vrednost odnosne imovine.

4.3. Ispravka vrednosti potraživanja

Ispravka vrednosti sumnjivih i spornih potraživanja je izvršena na osnovu procenjenih gubitaka usled nemogućnosti kupaca da ispune svoje obaveze u roku koji prelazi rok tolerancije naplativosti potraživanja. Procena rukovodstva je zasnovana na starosnoj analizi potraživanja od kupaca, istorijskim otpisima, kreditnoj sposobnosti kupaca i promenama u postojećim uslovima prodaje. Ovo uključuje i pretpostavke o budućem ponašanju kupaca i očekivanoj budućoj naplati. Promene u uslovima poslovanja, delatnosti ili okolnostima vezanim za određene kupce mogu da imaju za posledicu korekciju ispravke vrednosti sumnjivih i spornih potraživanja obelodanjene u priloženim finansijskim izveštajima.

4.4. Ispravka vrednosti zastarelih zaliha i zaliha sa usporenim obrtom

Društvo vrši ispravku vrednosti zastarelih zaliha kao i zaliha sa usporenim obrtom. Pored toga, određene zalihe Društva vrednovane su po njihovoj neto prodajnoj vrednosti. Procena neto prodajne vrednosti zaliha izvršena je na osnovu najpouzdanijih raspoloživih dokaza u vreme vršenja procene. Ova procena uzima u obzir očekivano kretanje cena i troškova u periodu nakon datuma bilansa stanja i njena realnost zavisi od budućih događaja koji treba da potvrde uslove koji su postojali na dan bilansa stanja.

5. OBELODANJIVANJA UZ FINANSIJSKE IZVEŠTAJE

5.1. NEMATERIJALNA ULAGANJA

	u hiljadama dinara		
	Softver i ostala prava	Ostala nematerijalna imovina	Ukupno
Nabavna bruto vrednost na početku godine	1.167	16.970	18.137
Povećanje:	0	0	0
Nabavke u toku godine	0	0	0
Revalorizacija u toku godine	0	0	0
Smanjenje:	0	0	0
Prodato	0	0	0
Rashodovano	0	0	0
Nabavna bruto vrednost na kraju godine	1.167	16.970	18.137
Kumulirana ispravka na početku godine	1.167		1.167
Povećanje:	0	0	0
Amortizacija u toku godine	0		0
Obezvredenje u toku godine	0	0	0
Smanjenje:	0	0	0
Kumulirana ispravka u prodaji	0	0	0
Kumulirana ispravka u rashodovanju	0	0	0
Stanje ispravke na kraju godine	1.167	0	1.167
Neto sadašnja vrednost:			
31.12.2019. godine	0	16.970	16.970
Neto sadašnja vrednost:			
31.12.2018. godine	0	16.970	16.970

Ostala nematerijalna imovina se odnosi na pravo korišćenja građevinskog zemljišta.

5.2. NEKRETNINE, POSTROJENJA I OPREMA

	u hiljadama dinara			
	Zemljište	Građevinski objekti	Postrojenja i oprema	Ukupno
Nabavna vrednost na početku godine	1.979	260.138	217.974	480.091
Povećanje:	0	0	0	0
Smanjenje:	0	0	2.164	2.164
Prodaja u toku godine	0	0	2.164	2.164
Nabavna vrednost na kraju godine	1.979	260.138	215.810	477.927
Kumulirana ispravka na početku godine	0	24.364	155.814	180.178
Povećanje:	0	6.091	9.396	15.487
Amortizacija	0	6.091	9.396	15.487
Smanjenje:	0	0	2.124	2.124
Prodaja u toku godine	0	0	2.124	2.124
Stanje na kraju godine	0	30.455	163.086	193.541
Neto sadašnja vrednost:				
31.12.2019. godine	1.979	229.683	52.724	284.386
Neto sadašnja vrednost:				
31.12.2018. godine	1.979	235.774	62.160	299.913

Kao sredstvo obezbeđenja za vraćanje dugoročnih kredita (videti napomenu 5.12 i 5.14) Društvo je upisalo založno pravo-izvršna vansudska hipoteka na nekretnine upisane u listu nepokretnosti br. 6046 k.o. Palić, čija ukupna sadašnja vrednost na dan 31. decembra 2019. godine iznosi 220.790 hiljada dinara (2018. godine - 226.489 hiljada dinara).

Prodata sredstva	Prodajna vrednost	Nabavna vrednost	Ispravka vrednosti	hiljada dinara	
				Sadašnja vrednost (3-4)	Dobitak / (gubitak) (2-5)
1	2	3	4	5	6
UTOVARIVAČ-DAMPER, INV BR. 4000	342	252	252	0	342
KOSAČICA SA DIZEL MOT, INV BR. 4001	173	126	126	0	173
TEGLJAČ VOLVO FH 12 , INV BR. 3821	826	575	575	0	826
PRIKLJUČ.VOZILO MARKE-SCHWARZMULER, INV BR. 3996	413	681	681	0	413
KAMION ZASTAVA 17010, INV BR. 4023	236	530	490	40	196
Ukupno:	1.990	2.164	2.124	40	1.950

DUGOROČNI FINANSIJSKI PLASMANI

DUGOROČNI FINANSIJSKI PLASMANI

5.3. DUGOROČNI FINANSIJSKI PLASMANI

Ostali dugoročni finansijski plasmani

u hiljadama dinara

Ime dužnika	Vrsta fin.plasmana	Rok naplate	Bruto iznos	Ispravka vrednosti	Neto 31.12.2019.	Neto 31.12.2018.
Burza Klara	otkup stana	2035	214	0	214	225
Stojkov Katica	otkup stana	2024	3	0	3	4
Selimović Sead	otkup stana	2025	16	0	16	18
Šarkanj Ladislav	otkup stana	2036	84	0	84	90
Rajak Zoran	stamb.izgradnja	2026	0	0	0	359
Ukupno dugoročni finansijski plasmani			317	0	317	696

Ostali dugoročni finansijski plasmani se odnose na stambene kredite date zaposlenima. Vrednost kredita za otkupljene stanove i rešavanje stambenih potreba se u skladu sa ugovorom revalorizuju rastom potrošačkih cena, a najviše do visine rasta prosečne mesečne zarade bez poreza i doprinosa u Republici. Na kredit za rešavanje stambenih potreba se obračunava i kamata u visini 5% godišnje. Efekti revalorizacije stambenih kredita evidentirani su u okviru ostalih prihoda (videte napomenu 5.27).

5.4. ZALIHE

u hiljadama dinara

	31. decembra 2019.	31. decembra 2018.
1. Materijal	24.323	30.743
2. Rezervni delovi	4.984	5.026
3. Alat i inventar	5.771	6.308
4. Materijal na doradi u Alpack doo Su	281	
5. Nedovršena proizvodnja	141	558
6. Gotovi proizvodi	15.244	12.280
7. Roba	22	21
8. Plaćeni avansi za zalihe	0	692
	50.766	55.628
Minus: Ispravka vrednosti	-9062	-8941
	41.704	46.687

5.5. POTRAŽIVANJA PO OSNOVU PRODAJE

Opis	u hiljadama dinara		
	Kupci u zemlji	Kupci u inostranstvu	Ukupno
	1	6	7
Bruto potraživanje na početku godine	32.376	6.812	39.188
Bruto potraživanje na kraju godine	27.175	5.799	32.974
Ispravka vrednosti na početku godine	2.429	276	2.705
Smanjenje ispravke vrednosti u toku godine po osnovu isknjiženja sa ispravke	0	87	87
Smanjenje ispravke vrednosti u toku godine po osnovu naplate	360	189	549
Povećanje ispravke vrednosti u toku godine	429	0	429
Ispravka vrednosti na kraju godine	2.498	0	2.498
NETO STANJE			
31.12.2019. godine	24.677	5.799	30.476
31.12.2018. godine	29.947	6.536	36.483

Starost potraživanja u danima	Potraživanja do 365 dana starosti	Potraživanja starija od godinu dana	Ukupno (2+3)
1	2	3	4
Kupci u zemlji (bruto)	24.677	2.498	27.175
Ispravka vrednosti	0	2.498	2.498
Neto potraživanja	24.677	0	24.677
Kupci u inostranstvu (bruto)	5.799	0	5.799
Ispravka vrednosti	0	0	0
Neto potraživanja	5.799	0	5.799

Na osnovu odluke rukovodstva na teret rashoda indirektno su otpisana potraživanja starija od godinu dana kao i potraživanja čija je naplativost neizvesna (videti napomenu 5.26).
Potraživanja od kupaca u inostranstvu su kursirana po srednjem kursu NBS na dan bilansa.
Potraživanja su usaglašena sa dužnicima.

5.6. DRUGA POTRAŽIVANJA

	u hiljadama dinara	
	31. decembra 2019.	31. decembra 2018.
Potraživanja od državnih organa i organizacija	325	2
Potraživanja za više plaćeni porez na dobitak	12	12
Potraživanja za naknade zarada koje se refundiraju	24	144
DRUGA POTRAŽIVANJA:	361	158

5.7. KRATKOROČNI FINANSIJSKI PLASMANI

	u hiljadama dinara	
	31. decembra 2019.	31. decembra 2018.
Potraživanja po osnovu faktoringa	-	598
KRATKOROČNI FINANSIJSKI PLASMANI:	-	598

5.8. GOTOVINSKI EKVIVALENTI I GOTOVINA

	u hiljadama dinara	
	2019	2018
1. Dinarski poslovni račun	770	1.764
2. Devizni poslovni račun	4070	8.565
3. Ostala novčana sredstva	17	75
UKUPNO (1 do 3)	4.857	10.404

Iznos iskazan na deviznom računu je kursiran po zvaničnom srednjem kursu NBS na dan 31.12.2019. godine.

5.9. AKTIVNA VREMENSKA RAZGRANIČENJA

u hiljadama dinara

	31. decembra 2019.	31. decembra 2018.
1. Unapred plaćeni troškovi	94	408
2. Ostala aktivna vremenska razgraničenja	154	0
UKUPNO	248	408

Unapred plaćeni troškovi se odnose na naknadu troškova prevoza zaposlenima za dolazak i povratak sa posla za januar 2020. godine u iznosu od 94 hiljade dinara, unapred fakturisani troškovi premije osiguranja u iznosu od 154 hiljade dinara.

5.10. KAPITAL

Stanje kapitala i broj akcija su registrovani kod Centralnog registra, depoa i kliringa hartija od vrednosti i kod Agencije za privredne register.

Struktura osnovnog kapitala Društva na dan 31. decembra 2019. i 2018. godine data je u narednom pregledu:

	<u>31. decembar 2019. i 2018.</u>		<u>31. decembar 2019. i 2018.</u>	
	<u>Broj akcija</u>	<u>% učešća</u>	<u>Broj akcionara</u>	<u>% učešća</u>
Akcije fizičkih lica	98.362	53,90%	600	99,33%
Akcije pravnih lica	45.421	24,89%	2	0,33%
Akcije Republičkog fonda PIO	0	0,00%	0	0,00%
Akcije fonda za razvoj RS	0	0,00%	0	0,00%
Akcije Republike Srbije	130	0,07%	1	0,17%
Akcije Akcionarskog fonda	38.593	21,15%	1	0,17%
	<u>182.506</u>	<u>100,00%</u>	<u>604</u>	<u>100,00%</u>

Nominalna vrednost jedne akcije je 600,00 dinara.
 Knjigovodstvena vrednost jedne akcije je 1.483,63 dinara.
 Poslednja prodajna cena jedne akcije ostvarena na berzi je 320,00 dinara.
 Osnovni kapital Društva iskazan na dan 31. decembra 2019. godine u iznosu od 109.504 hiljade dinara čini akcijski kapital iskazan u običnim akcijama sa pravom upravljanja. Prema podacima Agencije za privredne registre osnovni kapital Društva iskazan je u iznosu od 7.763.799,95 EUR.

a) Osnovni kapital		hiljada dinara	
	Akcijski kapital	Svega osnovni kapital	
Stanje na početku godine	109.504	109.504	
Povećanje u toku godine	0	0	
Smanjenje u toku godine	0	0	
Stanje 31.12. tekuće godine	109.504	109.504	

b) Rezerva	hiljada dinara	
Stanje na početku godine	27.150	
Povećanje u toku godine	0	
Smanjenje u toku godine	17.733	
Stanje 31.12. tekuće godine	9.417	

c) Revalorizacione rezerve	hiljada dinara	
Stanje na početku godine	171.165	
Smanjenje u toku godine	575	
po osnovu prenosa na neraspoređeni dobitak ranijih godina (prodaja opreme Tegljač Volvo)	575	
Stanje 31.12. tekuće godine	170.590	

d) Neraspoređeni dobitak	hiljada dinara	
Stanje na početku godine	1.574	
Povećanje:	575	
a) po osnovu ukidanja revalorizacionih rezervi za prodatu opremu	575	
Smanjenje:	1.574	
a) po osnovu pokrića gubitka 2018.god.	1.574	
Stanje 31.12. tekuće godine	575	

e) Gubitak	hiljada dinara
Stanje na početku godine	19.307
Povećanje:	19.314
po osnovu rezultata bilansa uspeha	19.314
Smanjenje:	19.307
po osnovu pokrića gubitka 2018.god.	19.307
Stanje 31.12. tekuće godine	19.314

5.11. DUGOROČNA REZERVISANJA

	u hiljadama dinara	
	2019	2018
1. Rezervisanja za naknade i druge beneficije zaposlenim u početnom bilansu	5.607	4.644
2. Rezervisanja u toku godine	1.896	1.622
3. Iskorišćena rezervisanja u toku godine	1.893	659
Rezervisanja za naknade i druge beneficije zaposlenima na kraju godine (1+2-3)	5.610	5.607
DUGOROČNA REZERVISANJA	5.610	5.607

U skladu sa Zakonom o radu i članom 33. Pravilnika o radu, Društvo ima obavezu da zaposlenom isplati otpremninu prilikom odlaska u penziju u visini dve prosečne zarade po zaposlenom isplaćene u Republici Srbiji prema poslednjem objavljenom podatku republičkog organa nadležnog za poslove statistike. Društvo je izvršilo procenu sadašnje vrednosti ove obaveze i formiralo odgovarajuće rezervisanje po tom osnovu. Obračunati iznos rezervisanja za otpremnine je 5.610 hiljada dinara. Iznos od 1.896 hiljade dinara predstavlja trošak rezervisanja za tekuću godinu.

5.12. DUGOROČNE OBAVEZE

	u hiljadama dinara	
	2019.	2018.
Dugoročni krediti	45.834	61.580
Ostale dugoročne obaveze	5.427	7.259
Tekuće dospeće dugoročnih kredita	(23.675)	(19.821)
Tekuće dospeće ostalih dugoročnih obaveza	(2.839)	(2.354)
Dugoročni krediti	24.747	46.664

Kreditor	Rok otplate	Obezbeđenje	Kamatna stopa	Valuta u kojoj je kredit uzet	Iznos u stranoj valuti	2019. u hilj. dinara	2018. u hilj. dinara
1	2	4	5	6	7	8	8
MFK Vašington glavnica	10.01.2022.	hipoteka	6M Euribor +2%	EUR	77.173,75	9.075	17.391
Pariski klub glavnica	10.01.2022.	hipoteka	6M Libor za CHF	CHF	120.705,91	13.085	24.368
1) Dugoročni krediti u inostranstvu ukupno						22.160	41.759
MFK Vašington kamata	10.01.2022.	hipoteka	6M Euribor +2%	EUR	10.426,91	1.226	2.370
Pariski klub kamata	10.01.2022.	hipoteka	6M Libor za CHF	CHF	12.558,52	1.361	2.535
2) Ostale dugoročne obaveze						2.587	4.905
UKUPNO DUGOROČNE FINANSIJSKE OBAVEZE (1 +2)						24.747	46.664

Struktura dospeća dugoročnih obaveza na dan 31. decembra 2019. i 2018. godine data je u sledećoj tabeli:

	u hiljadama RSD	
	2019.	2018.
Do 1 godine	26514	22.175
Od 1 do 2 godine	22837	22.452
Od 2 do 5 godina	1910	24.212
	51.261	68.839

Obaveze Društva po osnovu dugoročnih kredita na da 31.12.2019. godine u iznosu od 24.747 hiljada dinara odnose se na obaveze po osnovu ino-kredita MFK i Pariski klub. Na osnovu postignutog Vansudskog sporazma sa Vojvodanskom bankom a.d. Novi Sad o načinu izmirenja dugovanja ukupan dug je reprogramiran na rok otplate od 8 godina. Obaveze su kursirane po srednjem kursu NBS na dan bilansa. Kursne razlike su evidentirane u okviru finansijskih prihoda i rashoda (videti napomenu 5.24 i 5.25).

Obaveze sa kreditorom su usaglašene u skladu sa odredbama čl. 18. Zakona o računovodstvu. Kao sredstvo obezbeđenja upisano je založno pravo-izvršna vansudska hipoteka na nepokretnostima Društva (videti napomenu 5.2).

5.13. ODLOŽENE PORESKE OBAVEZE

	u hiljadama dinara	
	31. decembra 2019.	31. decembra 2018.
Odložene poreske obaveze po osnovu	24.965	25.911
razlike amortizacije u poreske i računovodstvene svrhe	24.965	25.911

U korist neto rezultata je priznat odloženi poreski prihod po osnovu smanjenja odloženih poreskih obaveza u iznosu od 946 hiljada dinara.

5.14. KRATKOROČNE FINANSIJSKE OBAVEZE

	u hiljadama dinara	
	2019.	2018.
Tekuće dospeće dugoročnih kredita	23.675	19.821
Tekuće dospeće ostalih dugoročnih obaveza	2.839	2.354
Dugoročni krediti	26.514	22.175

Obaveze Društva po osnovu kratkoročnih kredita na dan 31. decembra 2019. godine u iznosu od 26.514 hiljada dinara odnose se na obaveze po ino-kreditu MFK i Pariski klub koje dospevaju u narednih godinu dana (videti napomenu 5.12).

5.15. OBAVEZE IZ POSLOVANJA

	u hiljadama dinara	
	01.01-31.12. 2019.	01.01-31.12. 2018.
1. Dobavljači u zemlji	10.431	7.535
2. Dobavljači u inostranstvu	55	9
OBAVEZE IZ POSLOVANJA (1+2)	10.486	7.544

5.16. OSTALE KRATKOROČNE OBAVEZE

	u hiljadama dinara	
	31. decembra 2019.	31. decembra 2018.
1. Neto obaveze po osnovu zarada i naknada zarada	3.567	3.973
2. Obaveze za poreze i doprinose na zarade i naknade zarada na teret zaposlenog	1.331	1.492
3. Obaveze za porez i doprinose na zarade i naknade zarada na teret poslodavca	816	937
4. Obaveze za bruto naknade zarada koje se refundiraju	23	99
5. Obaveze po osnovu zateznih kamata za inokredit	25	0
6. Ostale obaveze –Privredna komora Srbije (članarina)	4	4
OBAVEZE PO OSNOVU ZARADA I NAKNADA ZARADA I DRUGE OBAVEZE (1 DO 6)	5.766	6.505

Ostale kratkoročne obaveze se odnose na zarade i naknade zarada za decembar 2019. godine koje su isplaćene u januaru 2020. godine. Ostale obaveze se odnose na obavezu prema Privrednoj komori Srbije po osnovu članarine za decembar 2019. godine koja je isplaćena u januaru 2020. godine.

5.17. PASIVNA VREMENSKA RAZGRANIČENJA

u hiljadama dinara

	31. decembra 2019.	31. decembra 2018.
1. Odloženi prihodi (primljene subvencije NSZ za invalide)	819	0
UKUPNO	819	0

Pasivna vremenska razgraničenja se odnose na primljene subvencije od Nacionalne službe za zapošljavanje po osnovu Ugovora o dodeli subvencije za zapošljavanje nezaposlenih lica iz kategorije treće zapošljivih na novootvorenim radnim mestima u iznosu od 360 hiljada dinara i Ugovora o subvenciji zarade za osobe sa invaliditetom bez radnog iskustva u iznosu od 459 hiljada dinara (subvencija isplaćene zarade za period april – novembar 2019. godine za 2 osobe sa invaliditetom). Poslodavac se obavezuje da osobe sa invaliditetom za koje je ostvario subvenciju zadrži u radnom odnosu najmanje 12 meseci od dana zasnivanja radnog odnosa (do aprila 2020. godine).

5.18. PRIHODI OD PRODAJE

u hiljadama dinara

	01.01-31.12. 2019.	01.01-31.12. 2018.
1. Prihodi od prodaje proizvoda u zemlji	101.749	112.117
1. Prihodi od prodaje proizvoda u inostranstvu	61.129	78.185
PRIHODI OD PRODAJE	162.878	190.302

5.19. DRUGI POSLOVNI PRIHODI

u hiljadama dinara

	01.01-31.12. 2019.	01.01-31.12. 2018.
1. Prihodi od zakupnine	305	161
DRUGI POSLOVNI PRIHODI	305	161

5.20. TROŠKOVI MATERIJALA

	u hiljadama dinara	
	01.01-31.12. 2019.	01.01-31.12. 2018.
1. Troškovi materijala za izradu	51.390	59.495
2. Troškovi ostalog (režijskog) materijala	7.388	7.667
3. Troškovi rezervnih delova	1.339	797
4. Troškovi jednokratnog otpisa alata i inventara	195	148
TROŠKOVI MATERIJALA (1 do 4)	60.312	68.107

5.21. TROŠKOVI ZARADA, NAKNADA ZARADA I OSTALI LIČNI RASHODI

	u hiljadama dinara	
	01.01-31.12. 2019.	01.01-31.12. 2018.
1. Troškovi zarada i naknada (bruto)	64.813	69.013
2. Troškovi poreza i doprinosa na zarade i naknade na teret poslodavca	11.091	12.312
3. Ostali lični rashodi i naknade	2.840	3.570
TROŠKOVI ZARADA, NAKNADA ZARADA I OSTALI LIČNI RASHODI (1 do 3)	78.744	84.895

5.22. TROŠKOVI PROIZVODNIH USLUGA

	u hiljadama dinara	
	01.01-31.12. 2019.	01.01-31.12. 2018.
1. Troškovi usluga na izradi učinaka	193	749
2. Troškovi transportnih usluga	2.993	1.254
3. Troškovi usluga na održavanju	1.594	1.384
4. Troškovi zakupnina	18	13
5. Troškovi reklame i propagande	43	5
TROŠKOVI PROIZVODNIH USLUGA (1 do 5)	4.841	3.405

5.23. NEMATERIJALNI TROŠKOVI

	u hiljadama dinara	
	01.01.-31.12. 2019.	01.01.-31.12. 2018.
1. Troškovi neproizvodnih usluga	5.075	5.088
2. Troškovi reprezentacije	263	411
3. Troškovi premije osiguranja	533	520
4. Troškovi platnog prometa	302	376
5. Troškovi članarina Privrednoj komori	51	52
6. Troškovi poreza	1.070	1.749
7. Ostali nematerijalni troškovi	432	335
NEMATERIJALNI TROŠKOVI (1 do 6)	7.726	8.531

Troškovi neproizvodnih usluga se odnose na usluge fizičkog obezbeđenja, usluge vođenja poslova bezbednosti i zdravlja na radu, komunalne usluge, održavanje informacionog sistema, brokerske usluge, usluge revizije, laboratorijske analize, pretplatu na stručnu literaturu i ostale neproizvodne usluge.

Ostali nematerijalni troškovi se odnose na administrativne i sudske takse, advokatske usluge, troškove oglasa i troškove parkinga.

5.24. FINANSIJSKI PRIHODI

	u hiljadama dinara	
	01.01.-31.12.2019.	01.01.-31.12.2018.
1. Prihodi od kamata	0	23
2. Pozitivne kursne razlike	153	135
3. Prihodi od efekata valutne klauzule	1	0
FINANSIJSKI PRIHODI (1 do 2)	154	158

Pozitivne kursne razlike u iznosu od 153 hiljada dinara se odnose na kursiranje obaveza po ino-kreditu MFK (glavnica i kamata) u iznosu od 130 hiljada dinara, potraživanja i obaveza u stranoj valuti u iznosu od 9 hiljada dinara, plaćanja i naplate u devizama u iznosu od 14 hiljada dinara.

5.25. FINANSIJSKI RASHODI

	u hiljadama dinara	
	01.01.-31.12.2019.	01.01.-31.12.2018.
1. Rashodi kamata	499	485
2. Negativne kursne razlike	1.313	1.851
3. Ostali finansijski rashodi (provizija po faktoringu)	91	200
FINANSIJSKI RASHODI (1 do 3)	1.903	2.536

Rashodi kamata se odnose na obaveza po ino-kreditu MFK u iznosu od 481 hiljade dinara i kamate prema dobavljačima u iznosu od 18 hiljada dinara.
 Negativne kursne razlike se odnose na kursiranje obaveza po ino-kreditu Pariski klub (glavnica i kamata) u iznosu od 1.052 hiljade dinara, plaćanja i naplate u devizama u iznosu od 241 hiljade dinara, potraživanja i obaveza u stranoj valuti u iznosu od 2 hiljade dinara i sredstava na deviznim računima u iznosu od 18 hiljada dinara.

**5.26. RASHODI OD USKLAĐIVANJA IMOVINE KOJA SE ISKAZUJE
 PO FER VRETNOSTI**

	01.01-31.12. 2019.	01.01-31.12. 2018.
1. Obezvred.potraž.od kupaca u zemlji i inostranstvu	429	1.402
RASHODI OD USKLAĐIVANJA VREDNOSTI OSTALE IMOVINE (1)	429	1.402

5. 27. OSTALI PRIHODI

	u hiljadama dinara	
	01.01-31.12. 2019.	01.01-31.12. 2018.
1. Dobici od prodaje postrojenja i opreme	1.950	750
2. Dobici od prodaje materijala	34	0
3. Naplaćena otpisana potraživanja	549	65
4. Prihodi od efekata ugovorene zaštite od rizika	6	7
5. Prihodi od smanjenja obaveza	546	345
6. Ostali nepomenuti prihodi	1	0
7. Prihodi od usklađivanja zaliha	72	129
OSTALI PRIHODI (1 do 7)	3.158	1.296

5.28. OSTALI RASHODI

	u hiljadama dinara	
	01.01-31.12. 2019.	01.01-31.12. 2018.
1. Gubici od prodaje materijala	9	26
2. Rashodi po osnovu direkt.isknjiženja potraživanja	0	344
3. Ostali nepomenuti rashodi	288	90
4. Rashod zaliha materijala	71	1.707
5. Obezvredenje zaliha materijala	0	0
OSTALI RASHODI (1 do5)	368	2.167

Ostali nepomenuti rashodi se odnose na troškove upravljanja otpadom u iznosu od 107 hiljada dinara, novčanu kaznu prekršajnog suda za povredu na radu u iznosu od 152 hiljade dinara i isknjiženje po odluci Odbora direktora više plaćenog izlaznog PDV-a po avansnoj fakturi kupcu sa kojim više ne poslujemo u iznosu od 29 hiljada dinara.

5.29. POREZ NA DOBITAK

Komponente poreza na dobitak

	u hiljadama RSD	
	<u>2019.</u>	<u>2018.</u>
Tekući poreski rashod	-	-
Odloženi poreski (rashod)/prihod	946	-
	<u>946</u>	<u>-</u>

Usaglašavanje (gubitka)/dobitka pre oporezivanja i poreske osnovice

	u hiljadama RSD	
	<u>2019.</u>	<u>2018.</u>
(Gubitak)/dobitak pre oporezivanja	(20.260)	(19.308)
Porez na dobit po zakonskoj stopi od 15%	(3.039)	(2.896)
Poreski efekti rashoda koji se ne priznaju u poreskom bilansu	614	853
Poreski efekti prihoda koji se ne priznaju u poreskom bilansu	13	294
Poreski gubici koji se ne priznaju kao odloženo poresko sredstvo	2.412	1.749
Iskorišćeni poreski gubici	<u>0</u>	<u>0</u>
Tekući porez na dobitak	<u>-</u>	<u>-</u>
<i>Efektivna poreska stopa</i>	<u>0,00%</u>	<u>0,00%</u>

Preneti poreski gubici

Pregled poreskih gubitaka prenetih iz ranijih poslovnih godina i rokovi do kada mogu da budu iskorišćeni dati su u sledećoj tabeli:

	u hiljadama RSD	
	<u>2019.</u>	<u>2018.</u>
do jedne godine	15.277	30.891
od jedne do pet godina	27.665	18.315
	<u>42.942</u>	<u>49.206</u>

Neiskorišćeni poreski krediti

Pregled neiskorišćenih poreskih kredita i rokovi do kada mogu da budu iskorišćeni prikazani su kao što sledi:

	u hiljadama RSD	
	2019.	2018.
do jedne godine	726	836
od jedne do pet godina	1.266	1.992
od pet do deset godina	0	0
	1.992	2.828

5.30. ZARADA PO AKCIJI

Društvo izračunava osnovnu zaradu/(gubitak) po akciji kao odnos neto dobitka/(gubitka) iz kontinuiranog poslovanja koji pripada akcionarima koji poseduju obične akcije i ponderisanog prosečnog broja običnih akcija u opticaju za period, ne uzimajući u obzir sopstvene akcije stečene u toku godine od strane Društva.

Proračun (gubitka) zarade po akciji izvršen je na osnovu sledećih podataka:

	u hiljadama RSD	
	2019.	2018.
Neto (gubitak)/dobitak tekuće godine	(19.314)	(19.308)
Ponderisani broj običnih akcija	182.506	182.506

5.31. INFORMACIJE O SEGMENTIMA

Društvo je organizovano kao jedinstven segment poslovanja, prerada plastičnih materijala. Kao što je obelodanjeno u napomeni 5.18. prihodi u 2019. i 2018. godini u celosti se odnose na prihode od prodaje proizvoda. Prihode po ovom osnovu Društvo je ostvarilo od eksternih kupaca.

5.32. UPRAVLJANJE FINANSIJSKIM RIZICIMA**Ciljevi upravljanja finansijskim rizicima**

Poslovanje Društva je izloženo različitim finansijskim rizicima: tržišnom riziku, kreditnom riziku i riziku likvidnosti. Program upravljanja finansijskim rizicima Društva je usmeren na nemogućnost predviđanja događaja na finansijskim tržištima i teži minimiziranju mogućih negativnih efekata na finansijske performanse Društva.

Društvo ne koristi nikakve finansijske instrumente zaštite od efekata finansijskih rizika na poslovanje iz razloga što takvi instrumenti nisu u širokoj upotrebi, niti postoji organizovano tržište takvih instrumenata u Republici Srbiji.

Tržišni rizik

Tržišni rizik se odnosi na rizik da određene promene tržišnih cena, kao što su promene kurseva stranih valuta i promena kamatnih stopa, mogu da utiču na visinu prihoda Društva ili vrednost njegovih finansijskih instrumenata. Zadatak upravljanja tržišnim rizicima jeste da se upravlja i kontroliše izloženost tržišnim rizicima u okviru prihvatljivih pokazatelja, uz optimizaciju prinosa Društva.

Devizni rizik

Izloženost Društva deviznom riziku prvenstveno se odnosi na ostale dugoročne finansijske plasmane, kratkoročne finansijske plasmane, potraživanja, gotovinu i gotovinske ekvivalente, dugoročne kredite, ostale dugoročne obaveze, kratkoročne finansijske obaveze i obaveze iz poslovanja denominirane u stranoj valuti.

Knjigovodstvena vrednost monetarnih sredstava i obaveza Društva u stranim valutama na dan izveštavanja je sledeća:

	Imovina		u hiljadama RSD	
	2019.	2018.	Obaveze	2018.
EUR	9.858	15.090	21.313	29.032
CHF	11	11	30.003	39.816
	9.869	15.101	51.316	68.848

Na osnovu obelodanjene strukture monetarne imovine i obaveza u stranim valutama evidentno je da je Društvo pre svega osetljivo na promene deviznog kursa EUR i CHF.

U sledećoj tabeli prikazana je osetljivost Društva na apresijaciju i depresijaciju RSD za 10% u odnosu na pomenute strane valute. Stopa osetljivosti od 10% predstavlja procenu rukovodstva Društva u pogledu mogućih promena kursa RSD u odnosu na EUR, odnosno CHF.

	2019.		u hiljadama RSD	
	+10%	-10%	2018.	-10%
EUR	(1.146)	1.146	(1.394)	1.394
CHF	(2.999)	2.999	(3.981)	3.981
	(4.145)	4.145	(5.375)	5.375

Kamatni rizik

Društvo je izloženo riziku promene kamatnih stopa na sredstvima i obavezama kod kojih je kamatna stopa varijabilna. Ovaj rizik zavisi od finansijskog tržišta i Društvo nema na raspolaganju instrumente kojima bi ublažilo njegov uticaj.

Struktura monetarnih sredstava i obaveza na dan 31. decembra 2019. i 2018. godine sa stanovišta izloženosti kamatnom riziku data je u sledećem pregledu:

	u hiljadama RSD	
	2019.	2018.
Finansijska sredstva		
Nekamatonosna	35.694	47.643
Kamatonosna (fiksna kamatna stopa)	317	696
	36.011	48.339
Finansijske obaveze		
Nekamatonosne	16.252	14.049
Kamatonosne (varijabilna kamatna stopa)	51.261	68.839
	67.513	82.888

Naredna tabela prikazuje analizu osetljivosti neto dobitka za tekuću poslovnu godinu na realno moguće promene u kamatnim stopama za 1% (2018. godine - 1%), počev od 1. januara.

Povećanje odnosno smanjenje od 1% predstavlja realno moguću promenu kamatnih stopa, imajući u vidu postojeće tržišne uslove. Ova analiza primenjena je na finansijske instrumente Društva koji su postojali na dan bilansa stanja i pretpostavlja da su sve ostale varijable nepromenjene.

	u hiljadama RSD			
	2019.		2018.	
	+1%	-1%	+1%	-1%
Finansijske obaveze	(513)	513	(688)	688
	(513)	513	(688)	688

Kreditni rizik

Društvo je izloženo kreditnom riziku koji predstavlja rizik da dužnici neće biti u mogućnosti da dugovanja prema Društvu izmire u potpunosti i na vreme, što bi imalo za rezultat finansijski gubitak Društva. Kreditni rizik obuhvata dugoročne i kratkoročne finansijske plasmane, potraživanja i date garancije i jemstva trećim licima.

U Republici Srbiji ne postoje specijalizovane rejting agencije koje vrše nezavisnu klasifikaciju i rangiranje privrednih društava. Usled toga, Društvo je prinuđeno da koristi ostale javno dostupne finansijske informacije (npr. podatke o bonitetu koje pruža Agencija za privredne registre) i interne istorijske podatke o saradnji sa određenim poslovnim partnerom u cilju određivanja njegovog boniteta. Na osnovu boniteta kupca, utvrđuje se iznos njegove maksimalne kreditne izloženosti, u skladu sa poslovnom politikom usvojenom od strane rukovodstva Društva. Iznos maksimalne kreditne izloženosti revidira se najmanje jednom godišnje.

U slučaju povećanja iznosa dospelih potraživanja i shodno tome povećane izloženosti kreditnom riziku, Društvo primenjuje mehanizme predviđene poslovnim politikom.

Društvo nema značajniju koncentraciju kreditnog rizika, jer se njegova potraživanja i plasmani odnose na veliki broj međusobno nepovezanih kupaca sa pojedinačno malim iznosima dugovanja.

Rizik likvidnosti

Rukovodstvo Društva upravlja rizikom likvidnosti na način koji mu obezbeđuje da Društvo u svakom trenutku ispunjava sve svoje obaveze. Društvo upravlja rizikom likvidnosti održavajući odgovarajuće novčane rezerve, praćenjem planiranih i stvarnih novčanih tokova i održavanjem adekvatnog odnosa dospeća finansijskih sredstava i obaveza.

Ročnost dospeća finansijskih obaveza Društva data je u sledećoj tabeli:

	u hiljadama RSD			
	do 1 godine	od 1 do 2 godine	od 2 do 5 godina	Ukupno
2019. godina				
Dugoročni krediti	23.675	20.449	1711	45.835
Ostale dugoročne obaveze	2.839	2.388	199	5.426
Obaveze iz poslovanja	10.486	0	0	10.486
Ostale kratkoročne obaveze	5.766	0	0	5.766
	42.766	22.837	1.910	67.513
2018. godina				
Dugoročni krediti	19.821	20.098	21.661	61.580
Ostale dugoročne obaveze	2.354	2.354	2.551	7.259
Obaveze iz poslovanja	7.544	0	0	7.544
Ostale kratkoročne obaveze	6.505	0	0	6.505
	36.224	22.452	24.212	82.888

Prikazani iznosi zasnovani su na nediskontovanim novčanim tokovima na osnovu najranijeg datuma na koji će Društvo biti obavezno da takve obaveze namiri.

5.33. UPRAVLJANJE RIZIKOM KAPITALA

U postupku upravljanja kapitalnim rizikom, rukovodstvo Društva ima za cilj očuvanje mogućnosti da posluje po principu stalnosti poslovanja, istovremeno maksimizirajući prinose vlasnicima i drugim interesnim stranama putem optimizacije odnosa duga i kapitala. Rukovodstvo Društva pregleda strukturu kapitala na godišnjoj osnovi.

Društvo analizira kapital kroz pokazatelj zaduženosti. Ovaj pokazatelj izračunava se kao odnos neto zaduženosti i ukupnog kapitala. Neto zaduženost se obračunava tako što se ukupne finansijske obaveze (kratkoročne i dugoročne) umanje za gotovinu i gotovinske ekvivalente. Ukupan kapital predstavlja zbir svih kategorija kapitala prikazanih u bilansu stanja i neto zaduženosti.

Pokazatelji zaduženosti na dan 31. decembra 2019. i 2018. godine su bili sledeći:

	u hiljadama RSD	
	2019.	2018.
Ukupna zaduženost	51.261	68.839
Gotovina i gotovinski ekvivalenti	4.857	10.404
Neto zaduženost	46.404	58.435
Kapital	270.772	290.086
Ukupan kapital	317.176	348.521
Pokazatelj zaduženosti	14,63%	16,77%

5.34. FER VREDNOST FINANSIJSKIH INSTRUMENATA

Na dan 31. decembra 2019. i 2018. godine Društvo nije imalo finansijskih sredstava i obaveza koja se nakon početnog priznavanja vrednuju po fer vrednosti.

Knjigovodstvene vrednosti finansijskih instrumenata obelodanjene u bilansu stanja Društva po amortizovanoj vrednosti približno su jednake njihovim fer vrednostima.

5.35. ZNAČAJNI DOGAĐAJI NAKON BILANSA

U martu 2020. godine Svetska zdravstvena organizacija proglasila je pandemiju izazvanu virusom COVID-19. U sklopu mera za suzbijanje pandemije Republika Srbija proglasila je vanredno stanje kao i većina zemalja u Evropi. Mere za suzbijanje pandemije izazvale su poremećaje u lancu snabdevanja što utiče na našu proizvodnju i proizvodnju naših poslovnih partnera. Stepem uticaja na našu proizvodnju i finansijski sistem je neizvestan i zavisen je od trajanja pandemije i poslovnih odluka naših poslovnih partnera.

5.36. POTENCIJALNA SREDSTVA I OBAVEZE

Društvo sa stanjem na dan 31. decembra 2019. godine ne vodi ni jedan sudski spor bilo u svojstvu tuženog, bilo u svojstvu tužioca.

5.37. PORESKI RIZICI

Poreski propisi Republike Srbije se često različito tumače i predmet su čestih izmena. Tumačenje poreskih propisa od strane poreskih vlasti u odnosu na transakcije i aktivnosti Društva mogu se razlikovati od tumačenja rukovodstva. Usled toga, transakcije mogu biti osporene od strane poreskih vlasti i Društvu može biti određen dodatni iznos poreza, kazni i kamata. Period zastarelosti poreske obaveze je pet godina, odnosno poreske vlasti imaju pravo da odrede plaćanje neizmirenih obaveza u roku od pet godina od kada je obaveza nastala.

5.38. USAGLAŠAVANJE POTRAŽIVANJA I OBAVEZA

Društvo je izvršilo usaglašavanje svojih potraživanja i obaveza sa stanjem na dan 31. oktobra 2019. i 2018. godine. U postupku usaglašavanja sa poslovnim partnerima, nisu utvrđena materijalno značajna neusaglašena potraživanja i obaveze.

5.39. DEVIZNI KURSEVI

Srednji kursevi za devize, utvrđeni na međubankarskom tržištu deviza, primenjeni za preračun deviznih pozicija bilansa stanja u dinare, za pojedine glavne valute su bili sledeći:

	<u>2019.</u>	<u>2018.</u>
EUR	117.5928	118.1946
CHF	108.4004	104.9779

5.40. NAČELO STALNOSTI POSLOVANJA

Finansijski izveštaji su sastavljeni na načelu nastanka poslovnog događaja (načelo uzročnosti) i načelu stalnosti poslovanja.

Prema načelu nastanka poslovnog događaja učinci poslovnih promena i drugih događaja se priznaju u momentu nastanka (a ne kada se gotovina ili njen ekvivalent primi ili isplati). Finansijski izveštaji sastavljeni na načelu nastanka poslovnog događaja (osim Izveštaja o tokovima gotovine) pružaju informacije ne samo o poslovnim promenama iz prethodnog perioda, koje uključuju isplatu i prijem gotovine, već takođe i o obavezama za isplatu gotovine u budućem periodu i o resursima koji predstavljaju gotovinu koja će biti primljena u budućem periodu.

Finansijski izveštaji su sastavljeni pod pretpostavkom da će Društvo da posluje u neograničenom vremenskom periodu i da će da nastavi sa poslovanjem i u doglednoj budućnosti.

Plan poslovanja Društva u narednom periodu se prevashodno odnosi na povećanje poslovne aktivnosti u cilju povećanja obima posla u okviru postojeće delatnosti, iznalaženje novih kupaca na inostranom tržištu i ostvarenje pozitivnog finansijskog rezultata.

Najveći problem Društva je tehnološka zastarelost postojeće opreme, a kako smo u periodu trajanja kredita ograničeni u pogledu dodatne kreditne sposobnosti, ne planiramo veća investiciona ulaganja.

Ograničenost domaćeg tržišta mislimo prevazići većim učešćem na ino-tržištu i to pre svega na platežno sposobnijem, zapadnoeropskom. Rentabilnost proizvodnje i stabilnost na tim tržištima vidimo u pogledu većih pojedinačnih serija, predvidivosti i pravovremenosti narudžbi i postizanju boljih uslova u pogledu cena, rokova naplate i sigurnosti plaćanja. Svoje pozicije na tom tržištu mislimo održavati i proširivati maksimalnim iskorišćenjem raspoloživih resursa i nažalost, tehničku inferiornost nadoknađivati, koliko je to moguće, nižom cenom rada kao jedinom komparativnom prednošću.

Stavljanjem u funkciju mašine za automatsko navrtanje tuba NOVUM Kikinda kao i mašine MOSS Italija slične namene, povećaće naše kapacitete i mogućnosti poštovanja rokova proizvodnje, što će pozitivno uticati na povećanje realizacije pre svega polietilenskih tuba manjih prečnika. Taj segment tuba karakterišu veće pojedinačne serije što bi uz poboljšanje tehničkih performansi omogućilo i veću i jeftiniju proizvodnju, a samim tim i bolju profitabilnost.

Zbog pandemije izazvane virusom COVID-19 povećana je tražnja za našim proizvodima pre svega flaša, što je dovelo do povećanja proizvodnje. Cene sirovina su stabilne, i imaju tren pada, što će sve zajedno, s jedne strane povećanje prometa a sa druge smanjenje troškova uticati da se prevaziđe negativan trend u poslovanju.

Nakon otplate postojećeg ino-kredita (Pariski klub i MFK) 2022. godine Društvo planira značajne investicije - pre svega ulaganja u kupovinu savremenije linije tuba.

U međuvremenu, do otplate kredita osnovni cilj je održavanje nivoa nultog poslovanja.

ŠEF RAČUNOVODSTVA

Draginja Ninković
100084612-1501969815
012

Digitally signed by Draginja
Ninković
100084612-1501969815012
Date: 2020.04.15 13:37:10 +02'00'

M.P.**ZAKONSKI ZASTUPNIK**

Zoran Rajak
100042229-09049628100
35

Digitally signed by Zoran Rajak
100042229-0904962810035
Date: 2020.04.15 13:39:54 +02'00'

Na osnovu čl. 29. Zakona o računovodstvu ("Službeni glasnik RS", br. 62/2013 i 30/2018) i čl. 50. Zakona o tržištu kapitala ("Službeni glasnik RS", br. 31/2011, 112/2015, 108/2016 i 9/2020) i čl. 3. Pravilnika o sadržini, formi i načinu objavljivanja godišnjih, polugodišnjih i kvartalnih izveštaja javnih društava ("Službeni glasnik RS", br. 14/2012, 5/2015, 24/2017 i 14/2020) izdavaoc akcija AD CHEMOS PALIĆ objavljuje:




GODIŠNJI IZVEŠTAJ O POSLOVANJU ZA 2019. GODINU

I OPŠTI PODACI			
1. Poslovno ime		CHEMOS AD ZA PRERADU PLASTIČNIH MATERIJALA PALIĆ	
Sedište i adresa		PALIĆ, HORGOSKI PUT 97	
Matični broj		08067619	
PIB		100958718	
2. Web site i e-mail adresa		www.chemos.rs, racunovodstvo@chemos.rs	
3. Broj i datum rešenja o upisu u registar privednih subjekata		BD20884/2005 24.06.2005.	
4. Delatnost (šifra i opis)		2229 Proizvodnja ostalih proizvoda od plastike	
5. Broj zaposlenih na dan 31.12.2019.		84	
6. Broj akcionara		604	
7. Jedanaest najvećih akcionara			
Poslovno ime	Broj akcija	Učešće u osnovnom kapitalu u %	
AKCIONARSKI FOND BEOGRAD	38.593	21,15%	
VUKOSLAVOVIĆ VUKOSLAV	38.491	21,09%	
KAPETANSKI RIT DOO RIBARSTVO KANJIŽA	24.049	13,18%	
ROSA DOO SUBOTICA	21.372	11,71%	
PETROVIĆ ZORAN	7.752	4,25%	
PELHE ERŽEBET	358	0,20%	
HORVAT MIHALJ	338	0,19%	
ŠOMOĐI JULKA	335	0,18%	
KOLAR MARGA	329	0,18%	
BALAŽEVIĆ KATA	299	0,16%	
UZELAC MILICA	299	0,16%	
8. Vrednost osnovnog kapitala (u 000 din.)		109.504	
9. Podaci o akcijama			
	Broj izdatih akcija	ISIN broj	CFI kod
- obične akcije	182.506	RSCHMPE65917	ESVUFR
- prioritetne akcije	-	-	-
10. Podaci o zavisnim društvima		Društvo nema zavisnih društava	
11. Poslovno ime, sedište i poslovna adresa revizorske kuće koja je radila reviziju poslednjeg finansijskog izveštaja		EUROAUDIT AD BEOGRAD	
12. Poslovno ime organizovanog tržišta na koje su uključene akcije		BEOGRADSKA BERZA	
Ia OPIS POSLOVNIH AKTIVNOSTI I ORGANIZACIONA STRUKTURA			
1. Opis poslovnih aktivnostii			
Chemos a.d. za preradu plastičnih materijala, Palić, bavi se preradom plastičnih materijala tehnologijom ekstruzionog duvanja, ekstrudiranja i brizganja. Proizvodni program Društva je: duvana i brizgana ambalaža zapremine do 3 litre za kozmetičku, farmaceutsku, prehrambenu, hemijsku industriju i druge proizvodne grane; polietilenske tube raznih prečnika od Ø 13,5 do Ø 50; i izrada alata za preradu termoplasta.			
2. Organizaciona struktura			
Osnovni organizacioni delovi Društva su služba kvaliteta, sektor komercijale, ekonomsko-finansijski sektor i sektor proizvodnje. Na čelu Društva je generalni direktor koga imenuje Odbor direktora, a Skupština bira članove Odbora direktora.			


Ib PODACI O UPRAVI DRUŠTVA			
1. Članovi Odbora direktora			
Ime, prezime , prebivalište, funkcija	Obrazovanje, sadašnje zaposlenje, članstvo u NO drugih društava	Broj i % akcija koji poseduju	Isplaćeni neto iznos naknade u dinarima za 2019. godini
Zoran Rajak, Subotica, generalni direktor (izvršni direktor)	AD CHEMOS PALIČ-VŠS	-	-
Radojka Savić, Subotica, finansijski direktor (izvršni direktor)	AD CHEMOS PALIČ-VSS	-	-
Stevan Tulenčić, Subotica, komercijalni direktor (izvršni direktor)	AD CHEMOS PALIČ-VSS	151 / 0,08	-
Vukoslavović Vukoslav, Subotica, neizvršni direktor	VOJPUT AD SUBOTICA-VŠS	38491 / 21,09	-
Zoran Petrović, Subotica, neizvršni direktor	PREDUZETNIK- SSS	7752 / 4,25	-
Radojka Maroš, Subotica, neizvršni direktor	ROSA DOO Subotica - VSS	-	-
Milica Maljković, Velebit, neizvršni direktor	KAPETANSKI RIT KANJIŽA - VŠS	-	-
2. Članovi Nadzornog odbora			
Ime, prezime i prebivalište	Obrazovanje, sadašnje zaposlenje, članstvo u OD i NO drugih društava	Broj i % akcija koji poseduju	Isplaćeni neto iznos naknade u dinarima za 2019. god.
-	-	-	-
3. Kodeks ponašanja u pisanoj formi			
Uprava Društva nema usvojen pisani kodeks ponašanja.			
II PRIKAZ RAZVOJA, FINANSIJSKOG POLOŽAJA I REZULTATA POSLOVANJA			
1) Izveštaj Uprave o realizaciji usvojene poslovne politike		Poslovanje Društva se nije odvijalo u skladu sa usvojenom poslovnom politikom. U uslovima tehničke inferiornosti i ograničenosti tržišta došlo je do pada prodaje proizvoda što je dovelo do negativnog poslovnog rezultata. U 2019. godini Društvo je ostvarilo ukupan promet u iznosu od 163.183 hiljada dinara.	
2) Analiza prihoda, rashoda , rezultata poslovanja i ostalih pokazatelja poslovanja		2019	2018
Poslovni prihodi (u 000 din)		163183	190463
Poslovni rashodi (u 000 din)		184055	205120
Poslovni rezultat (u 000 din)		-20872	-14657
Finansijski prihodi (u 000 din)		154	158
Finansijski rashodi (u 000 din)		1903	2536
Finansijski rezultat (u 000 din)		-1749	-2378
Ostali prihodi (u 000 din)		3158	1296
Ostali rashodi (u 000 din)		797	3569
Rezultat ostalih prihoda i rashoda (u 000 din)		2361	-2273
Ukupni prihodi (u 000 din)		166495	191917
Ukupni rashodi (u 000 din)		186755	211225
Dobitak (gubitak) pre oporezivanja		-20260	-19308
Poreski rashod (prihod) (u 000 din)		-946	0
Neto dobitak (gubitak) (u 000 din)		-19314	-19308
Stopa prinosa(DOB.PRE OPOREZ./KAPITAL)		-0,0748	-0,0666
Stepen zaduženosti (UK.OBAVEZE/PASIVA)		0,2060	0,2204
Likvidnost I stepena (G.EKV+GOT./KRAT.OBAVEZE)		0,0909	0,2352
Likvidnost II stepena (KRAT.POTR/KRAT.OBAV.)		0,6766	1,0905
Ekonomičnost (POSL.PRIH./POSL. RASH)		0,8866	0,9285
Rentabilnost (DOBITAK/UKUP.PRIH)		-0,1160	-0,1006
Dobitak (gubitak) po akciji (u din.)		-105,8267	-105,7938
Cena akcija u izveštajnom periodu ako je bilo trgovanja			
a) Najviša		-	-
b) Najniža		-	-
Isplaćena dividenda po akciji		-	-


3) Informacije po segmentima			
a) Prihodi od prodaje eksternim kupcima			
(u 000 din)	162.878		190.302
%	Svi prihodi su realizovani na eksternim tržištima.		
b) Prihodi od prodaje povezanim licima			
(u 000 din)	-		-
c) Prihodi od prodaje po tržištima			
SRBIJA	62,47%		101749
INOSTRANSTVO	37,53%		61129
ŠVAJCARSKA	11,75%		19141
RUMUNIJA	9,45%		15392
NEMAČKA	4,87%		7936
MAĐARSKA	4,29%		6992
BUGARSKA	3,32%		5402
SLOVENIJA	1,09%		1783
BIH	0,74%		1201
MAKEDONIJA	0,63%		1019
AUSTIJA	0,61%		998
HRVATSKA	0,55%		888
ITALIJA	0,23%		377
d) Prihodi od prodaje po grupama proizvoda			
TUBE	60,03%		97772
FLAŠE	36,56%		59547
ZATVARAČI	1,47%		2392
OSTALI GOTOVI PROIZVODI	1,43%		2338
USLUGE	0,51%		829
- Najveći kupci po prometu u 2019. godini		Učešće u prihodima od prodaje	
UNISOL DOO BEOGRAD (POLIMARK AD)		18,79%	
KARSAI HARGITA PLAST RUMUNIJA		9,65%	
ORO CLEAN CHEMIE AG ŠVAJCARSKA		7,80%	
DECO PACK GMBH NEMAČKA		4,75%	
HEMIGAL DCP DOO LESKOVAC		4,04%	
LILLY DROGERIE DOO BEOGRAD		3,62%	
SANI-HEM DOO NOVI SAD		3,55%	
LOMAX COMPANY DOO SUBOTICA		3,41%	
AROMA AD SOFIJA BUGARSKA		2,73%	
HEMOFARM AD VRŠAC		2,70%	
- Najveći dobavljači po prometu u 2019. godini		Učešće u ukupnim nabavkama	
HIP PETROHEMIJA AD PANČEVO - U RESTRUKUIRANJU		23,40%	
EPS SNABDEVANJE DOO NOVI SAD		17,56%	
HUHTAMAKI GMBH NEMAČKA		6,83%	
AL PACK DOO SUBOTICA		5,65%	
BALKAN POLYMERS DOO BEOGRAD		4,43%	
SINAGOGA DOO SOMBOR		3,55%	
HELP DOO SUBOTICA		2,87%	
LANA DOO ZEMUN		2,08%	
UPRAVA CARINE REPUBLIKE SRBIJE		2,08%	
ROSA DOO SUBOTICA		1,96%	

4) Promene bilansnih pozicija (za više od 10% u odnosu na prethodnu godinu)				
a) Na imovini i obavezama (opisno)				
Bilansna pozicija	Iznos u hiljadama dinara		2019/2018 (Index)	Razlog promene
	2019	2018		
Dugoročni finansijski plasmani	317	696	45,55	Preвремена otplata dela stambenog kredita
Zalihe	41704	46687	89,33	Smanjenje zaliha materijala zbog relativno stabilnih cena granulata i svođenje na optimalni nivo. Zalihe gotovih proizvoda su povećane u odnosu na 2018. godinu.
Potraživanje po osnovu prodaje	30476	36483	83,53	Smanjenje potraživanja usled pada prometa
Gotovinski ekvivalenti i gotovina	4857	10404	46,68	Smanjenje gotovine usled pada prodaje proizvoda
Dugoročne obaveze	24747	46664	53,03	Otplata dugoročnih kredita
Kratkoročne finansijske obaveze	26514	22175	119,57	Kašnjenje u otplati kratkoročnih kredita
Obaveze iz poslovanja	10486	7544	139,00	Sporije izmirenje obaveza prema dobavljačima
b) Na neto dobitku (opisno)				
Usled pada prometa naši proizvoda kao posledica činjenice da su neki naši kupci odlučili da sami proizvode ambalažu, kao i da su neki promenili ambalažu iz polietilena u PET (za koji nemamo adekvatnu tehnologiju), Društvo je poslovnu godinu završilo sa gubitkom u iznosu od 19.314. hiljada dinara.				
5) Rezerve				
Rezerve iznose 9.417 hiljada dinara. Rezerve su smanjene za 17.733 hiljade dinara zbog pokrića dela gubitka iz 2018. godine.				
6) Ulaganja				
Društvo nije ulagalo u nabavku osnovnih sredstava.				
IIa INFORMACIJE O KADROVSKIM PITANJIMA				
Tokom godine primljeno je 10 zaposlenih, 2 sa IV stepenom stručne spreme, 1 sa III stepenom stručne spreme i 7 sa I stepenom stručne spreme.				
Tokom godine je otišlo 21 zaposlenih, 7 zbog odlaska u penziju, 3 zaposlena kao tehnološki višak, 3 zaposlena sporazumno, 1 zbog isteka određenog roka i 7 zbog otkaza od strane zaposlenog.				
III INFORMACIJE O ULAGANJIMA U CILJU ZAŠTITE ŽIVOTNE SREDINE				
Društvo nije imalo posebnih ulaganja u cilju zaštite životne sredine.				
IV ZNAČAJNI DOGAĐAJI PO ZAVRŠETKU POSLOVNE GODINE				
Društvo nije imalo značajnih događaja nakon datuma bilansa.				
V OPIS PLANIRANOG BUDUĆEG RAZVOJA DRUŠTVA, PROMENA U POSLOVNIM POLITIKAMA DRUŠTVA, KAO I GLAVNIH RIZIKA I PRETNJI				
1) Očekivani razvoj Društva				
Planirani razvoj Društva u narednom periodu realizovaće se u skladu sa Poslovnim politikom za 2019. godinu, koja se prevashodno odnosi na povećanje poslovnih aktivnosti u cilju povećanja obima poslovanja u okviru postojeće delatnosti, ostvarenje pozitivnog finansijskog rezultata i iznalaženje novih kupaca na inostranom tržištu. Prema planu za narednu godinu Društvo nema mogućnosti za veća investiciona ulaganja zbog opterećenosti vraćanjem ino-kredita (Pariski klub i MFK) iz ranijih godina, osim ulaganja u redovnu proizvodnju.				
2) Promena poslovnih politika				
Društvo ne planira značajnije promene poslovnih politika.				
3) Glavni rizici i pretnje kojima je izloženo Društvo				
Osnovni rizici kojima je Društvo izloženo su otežano poslovanje na domaćem tržištu, nelojalna konkurencija, otežana likvidnost naših kupaca, nedovoljna tražnja.				

VI OTKUP SOPSTVENIH AKCIJA
Društvo nije vršilo otkup sopstvenih akcija.
VII OGRANCI
Društvo nema ogranaka u zemlji i inostranstvu.
VIII UPRAVLJANJE FINANSIJSKIM RIZICIMA I POLITIKE ZAŠTITE, IZLOŽENOST CENOVNOM RIZIKU, KREDITNOM RIZIKU, RIZIKU LIKVIDNOSTI I RIZIKU NOVČANOG TOKA
1) Tržišni rizik
Obuhvata: rizik od promene kursa stranih valuta (EUR i CHF), rizik od promene kamatnih stopa i cenovni rizik. Rizik od promene stranih valuta se smanjuje obezbeđenjem sopstvenih deviza po osnovu izvoza proizvoda. Kamate su vezane za 6m Euribor za EUR i Libor za CHF i imaju trend pada. Cene sirovina su relativno stabilne.
2) Kreditni rizik
Vrši se procena rizika klijenata, praćenje poslovanja klijenata i njegovog finansijskog stanja, kao i upravljanje potraživanjima. U slučaju neispunjenja obaveza od strane dužnika obustavlja se dalja isporuka proizvoda i razmatra se podnošenje tužbe.
3) Rizik likvidnosti
Rukovodstvo Društva upravlja rizikom likvidnosti na način koji mu obezbeđuje da Društvo u svakom trenutku mora da ispunjava sve svoje dospele obaveze. Društvo upravlja rizikom likvidnosti održavajući odgovarajuće novčane rezerve, praćenjem planiranih i stvarnih novčanih tokova i održavanjem adekvatnog odnosa priliva finansijskih sredstava i dospeća obaveza.
4) Rizik novčanog toka
Rizik novčanog toka je rizik da se iz novčanih priliva neće obezbediti potrebna sredstva za izmirenje dospelih obaveza. Rizik novčanog toka se umanjuje tako što se vrši usklađivanje ročne i valutne usaglašenosti obaveza i potraživanja, vrši se procena uticaja značajnih izdataka na likvidnost i procena priliva.
IX ZNAČAJNI POSLOVI SA POVEZANIM LICIMA
Društvo nema povezanih lica.
X IZJAVA LICA ODGOVORNIH ZA SASTAVLJANJE IZVEŠTAJA
Godišnji izveštaji prikazuje istinite i objektivne podatke o imovini, obavezama, finansijskom položaju i poslovanju, dobitima i gubicima, tokovima gotovine i promenama na kapitalu na dan 31. decembra 2019. godine u skladu sa Međunarodnim standardima finansijskog izveštavanja i računovodstvenim propisima Republike Srbije.
  Zoran Rajak, generalni direktor
 Draginja Ninković, šef računovodstva

Palić, dana 25. februara 2020. god.





 Zoran Rajak, generalni direktor

Na osnovu čl. 29. Zakona o računovodstvu ("Službeni glasnik RS", br. 62/2013 i 30/2018) i čl. 50. Zakona o tržištu kapitala ("Službeni glasnik RS", br. 31/2011, 112/2015, 108/2016 i 9/2020) i čl. 3. Pravilnika o sadržini, formi i načinu objavljivanja godišnjih, polugodišnjih i kvartalnih izveštaja javnih društava ("Službeni glasnik RS", br. 14/2012, 5/2015, 24/2017 i 14/2020) izdavaoc akcija AD CHEMOS PALIĆ objavljuje:




GODIŠNJI IZVEŠTAJ O POSLOVANJU ZA 2019. GODINU

I OPŠTI PODACI			
1. Poslovno ime		CHEMOS AD ZA PRERADU PLASTIČNIH MATERIJALA PALIĆ	
Sedište i adresa		PALIĆ, HORGOSKI PUT 97	
Matični broj		08067619	
PIB		100958718	
2. Web site i e-mail adresa		www.chemos.rs, racunovodstvo@chemos.rs	
3. Broj i datum rešenja o upisu u registar privednih subjekata		BD20884/2005 24.06.2005.	
4. Delatnost (šifra i opis)		2229 Proizvodnja ostalih proizvoda od plastike	
5. Broj zaposlenih na dan 31.12.2019.		84	
6. Broj akcionara		604	
7. Jedanaest najvećih akcionara			
Poslovno ime	Broj akcija	Učešće u osnovnom kapitalu u %	
AKCIONARSKI FOND BEOGRAD	38.593	21,15%	
VUKOSLAVOVIĆ VUKOSLAV	38.491	21,09%	
KAPETANSKI RIT DOO RIBARSTVO KANJIŽA	24.049	13,18%	
ROSA DOO SUBOTICA	21.372	11,71%	
PETROVIĆ ZORAN	7.752	4,25%	
PELHE ERŽEBET	358	0,20%	
HORVAT MIHALJ	338	0,19%	
ŠOMOĐI JULKA	335	0,18%	
KOLAR MARGA	329	0,18%	
BALAŽEVIĆ KATA	299	0,16%	
UZELAC MILICA	299	0,16%	
8. Vrednost osnovnog kapitala (u 000 din.)		109.504	
9. Podaci o akcijama			
	Broj izdatih akcija	ISIN broj	CFI kod
- obične akcije	182.506	RSCHMPE65917	ESVUFR
- prioritetne akcije	-	-	-
10. Podaci o zavisnim društvima		Društvo nema zavisnih društava	
11. Poslovno ime, sedište i poslovna adresa revizorske kuće koja je radila reviziju poslednjeg finansijskog izveštaja		EUROAUDIT AD BEOGRAD	
12. Poslovno ime organizovanog tržišta na koje su uključene akcije		BEOGRADSKA BERZA	
Ia OPIS POSLOVNIH AKTIVNOSTI I ORGANIZACIONA STRUKTURA			
1. Opis poslovnih aktivnostii			
<p>Chemos a.d. za preradu plastičnih materijala, Palić, bavi se preradom plastičnih materijala tehnologijom ekstruzionog duvanja, ekstrudiranja i brizganja. Proizvodni program Društva je: duvana i brizgana ambalaža zapremine do 3 litre za kozmetičku, farmaceutsku, prehrambenu, hemijsku industriju i druge proizvodne grane; polietilenske tube raznih prečnika od Ø 13,5 do Ø 50; i izrada alata za preradu termoplasta.</p>			
2. Organizaciona struktura			
<p>Osnovni organizacioni delovi Društva su služba kvaliteta, sektor komercijale, ekonomsko-finansijski sektor i sektor proizvodnje. Na čelu Društva je generalni direktor koga imenuje Odbor direktora, a Skupština bira članove Odbora direktora.</p>			



Ib PODACI O UPRAVI DRUŠTVA			
1. Članovi Odbora direktora			
Ime, prezime , prebivalište, funkcija	Obrazovanje, sadašnje zaposlenje, članstvo u NO drugih društava	Broj i % akcija koji poseduju	Isplaćeni neto iznos naknade u dinarima za 2019. godini
Zoran Rajak, Subotica, generalni direktor (izvršni direktor)	AD CHEMOS PALIĆ-VŠS	-	-
Radojka Savić, Subotica, finansijski direktor (izvršni direktor)	AD CHEMOS PALIĆ-VSS	-	-
Stevan Tulenčić, Subotica, komercijalni direktor (izvršni direktor)	AD CHEMOS PALIĆ-VSS	151 / 0,08	-
Vukoslavović Vukoslav, Subotica, neizvršni direktor	VOJPUT AD SUBOTICA-VŠS	38491 / 21,09	-
Zoran Petrović, Subotica, neizvršni direktor	PREDUZETNIK- SSS	7752 / 4,25	-
Radojka Maroš, Subotica, neizvršni direktor	ROSA DOO Subotica - VSS	-	-
Milica Maljković, Velebit, neizvršni direktor	KAPETANSKI RIT KANJIŽA - VŠS	-	-
2. Članovi Nadzornog odbora			
Ime, prezime i prebivalište	Obrazovanje, sadašnje zaposlenje, članstvo u OD i NO drugih društava	Broj i % akcija koji poseduju	Isplaćeni neto iznos naknade u dinarima za 2019. god.
-	-	-	-
3. Kodeks ponašanja u pisanoj formi			
Uprava Društva nema usvojen pisani kodeks ponašanja.			
II PRIKAZ RAZVOJA, FINANSIJSKOG POLOŽAJA I REZULTATA POSLOVANJA			
1) Izveštaj Uprave o realizaciji usvojene poslovne politike		Poslovanje Društva se nije odvijalo u skladu sa usvojenom poslovnom politikom. U uslovima tehničke inferiornosti i ograničenosti tržišta došlo je do pada prodaje proizvoda što je dovelo do negativnog poslovnog rezultata. U 2019. godini Društvo je ostvarilo ukupan promet u iznosu od 163.183 hiljada dinara.	
2) Analiza prihoda, rashoda , rezultata poslovanja i ostalih pokazatelja poslovanja		2019	2018
Poslovni prihodi (u 000 din)		163183	190463
Poslovni rashodi (u 000 din)		184055	205120
Poslovni rezultat (u 000 din)		-20872	-14657
Finansijski prihodi (u 000 din)		154	158
Finansijski rashodi (u 000 din)		1903	2536
Finansijski rezultat (u 000 din)		-1749	-2378
Ostali prihodi (u 000 din)		3158	1296
Ostali rashodi (u 000 din)		797	3569
Rezultat ostalih prihoda i rashoda (u 000 din)		2361	-2273
Ukupni prihodi (u 000 din)		166495	191917
Ukupni rashodi (u 000 din)		186755	211225
Dobitak (gubitak) pre oporezivanja		-20260	-19308
Poreski rashod (prihod) (u 000 din)		-946	0
Neto dobitak (gubitak) (u 000 din)		-19314	-19308
Stopa prinosa(DOB.PRE OPOREZ./KAPITAL)		-0,0748	-0,0666
Stepen zaduženosti (UK.OBAVEZE/PASIVA)		0,2060	0,2204
Likvidnost I stepena (G.EKV+GOT./KRAT.OBAVEZE)		0,0909	0,2352
Likvidnost II stepena (KRAT.POTR/KRAT.OBAV.)		0,6766	1,0905
Ekonomičnost (POSL.PRIH./POSL. RASH)		0,8866	0,9285
Rentabilnost (DOBITAK/UKUP.PRIH)		-0,1160	-0,1006
Dobitak (gubitak) po akciji (u din.)		-105,8267	-105,7938
Cena akcija u izveštajnom periodu ako je bilo trgovanja			
a) Najviša		-	-
b) Najniža		-	-
Isplaćena dividenda po akciji		-	-

3) Informacije po segmentima			
a) Prihodi od prodaje eksternim kupcima			
(u 000 din)	162.878		190.302
%	Svi prihodi su realizovani na eksternim tržištima.		
b) Prihodi od prodaje povezanim licima			
(u 000 din)	-		-
c) Prihodi od prodaje po tržištima			
SRBIJA	62,47%		101749
INOSTRANSTVO	37,53%		61129
ŠVAJCARSKA	11,75%		19141
RUMUNIJA	9,45%		15392
NEMAČKA	4,87%		7936
MAĐARSKA	4,29%		6992
BUGARSKA	3,32%		5402
SLOVENIJA	1,09%		1783
BIH	0,74%		1201
MAKEDONIJA	0,63%		1019
AUSTIJA	0,61%		998
HRVATSKA	0,55%		888
ITALIJA	0,23%		377
d) Prihodi od prodaje po grupama proizvoda			
TUBE	60,03%		97772
FLAŠE	36,56%		59547
ZATVARAČI	1,47%		2392
OSTALI GOTOVI PROIZVODI	1,43%		2338
USLUGE	0,51%		829
- Najveći kupci po prometu u 2019. godini		Učešće u prihodima od prodaje	
UNISOL DOO BEOGRAD (POLIMARK AD)		18,79%	
KARSAI HARGITA PLAST RUMUNIJA		9,65%	
ORO CLEAN CHEMIE AG ŠVAJCARSKA		7,80%	
DECO PACK GMBH NEMAČKA		4,75%	
HEMIGAL DCP DOO LESKOVAC		4,04%	
LILLY DROGERIE DOO BEOGRAD		3,62%	
SANI-HEM DOO NOVI SAD		3,55%	
LOMAX COMPANY DOO SUBOTICA		3,41%	
AROMA AD SOFIJA BUGARSKA		2,73%	
HEMOFARM AD VRŠAC		2,70%	
- Najveći dobavljači po prometu u 2019. godini		Učešće u ukupnim nabavkama	
HIP PETROHEMIJA AD PANČEVO - U RESTRUKUIRANJU		23,40%	
EPS SNABDEVANJE DOO NOVI SAD		17,56%	
HUHTAMAKI GMBH NEMAČKA		6,83%	
AL PACK DOO SUBOTICA		5,65%	
BALKAN POLYMERS DOO BEOGRAD		4,43%	
SINAGOGA DOO SOMBOR		3,55%	
HELP DOO SUBOTICA		2,87%	
LANA DOO ZEMUN		2,08%	
UPRAVA CARINE REPUBLIKE SRBIJE		2,08%	
ROSA DOO SUBOTICA		1,96%	

4) Promene bilansnih pozicija (za više od 10% u odnosu na prethodnu godinu)				
a) Na imovini i obavezama (opisno)				
Bilansna pozicija	Iznos u hiljadama dinara		2019/2018 (Index)	Razlog promene
	2019	2018		
Dugoročni finansijski plasmani	317	696	45,55	Preвремена otplata dela stambenog kredita
Zalihe	41704	46687	89,33	Smanjenje zaliha materijala zbog relativno stabilnih cena granulata i svođenje na optimalni nivo. Zalihe gotovih proizvoda su povećane u odnosu na 2018. godinu.
Potraživanje po osnovu prodaje	30476	36483	83,53	Smanjenje potraživanja usled pada prometa
Gotovinski ekvivalenti i gotovina	4857	10404	46,68	Smanjenje gotovine usled pada prodaje proizvoda
Dugoročne obaveze	24747	46664	53,03	Otplata dugoročnih kredita
Kratkoročne finansijske obaveze	26514	22175	119,57	Kašnjenje u otplati kratkoročnih kredita
Obaveze iz poslovanja	10486	7544	139,00	Sporije izmirenje obaveza prema dobavljačima
b) Na neto dobitku (opisno)				
Usled pada prometa naši proizvoda kao posledica činjenice da su neki naši kupci odlučili da sami proizvode ambalažu, kao i da su neki promenili ambalažu iz polietilena u PET (za koji nemamo adekvatnu tehnologiju), Društvo je poslovnu godinu završilo sa gubitkom u iznosu od 19.314. hiljada dinara.				
5) Rezerve				
Rezerve iznose 9.417 hiljada dinara. Rezerve su smanjene za 17.733 hiljade dinara zbog pokrića dela gubitka iz 2018. godine.				
6) Ulaganja				
Društvo nije ulagalo u nabavku osnovnih sredstava.				
IIa INFORMACIJE O KADROVSKIM PITANJIMA				
Tokom godine primljeno je 10 zaposlenih, 2 sa IV stepenom stručne spreme, 1 sa III stepenom stručne spreme i 7 sa I stepenom stručne spreme.				
Tokom godine je otišlo 21 zaposlenih, 7 zbog odlaska u penziju, 3 zaposlena kao tehnološki višak, 3 zaposlena sporazumno, 1 zbog isteka određenog roka i 7 zbog otkaza od strane zaposlenog.				
III INFORMACIJE O ULAGANJIMA U CILJU ZAŠTITE ŽIVOTNE SREDINE				
Društvo nije imalo posebnih ulaganja u cilju zaštite životne sredine.				
IV ZNAČAJNI DOGAĐAJI PO ZAVRŠETKU POSLOVNE GODINE				
Društvo nije imalo značajnih događaja nakon datuma bilansa.				
V OPIS PLANIRANOG BUDUĆEG RAZVOJA DRUŠTVA, PROMENA U POSLOVNIM POLITIKAMA DRUŠTVA, KAO I GLAVNIH RIZIKA I PRETNJI				
1) Očekivani razvoj Društva				
Planirani razvoj Društva u narednom periodu realizovaće se u skladu sa Poslovnim politikom za 2019. godinu, koja se prevashodno odnosi na povećanje poslovnih aktivnosti u cilju povećanja obima poslovanja u okviru postojeće delatnosti, ostvarenje pozitivnog finansijskog rezultata i iznalaženje novih kupaca na inostranom tržištu. Prema planu za narednu godinu Društvo nema mogućnosti za veća investiciona ulaganja zbog opterećenosti vraćanjem ino-kredita (Pariski klub i MFK) iz ranijih godina, osim ulaganja u redovnu proizvodnju.				
2) Promena poslovnih politika				
Društvo ne planira značajnije promene poslovnih politika.				
3) Glavni rizici i pretnje kojima je izloženo Društvo				
Osnovni rizici kojima je Društvo izloženo su otežano poslovanje na domaćem tržištu, nelojalna konkurencija, otežana likvidnost naših kupaca, nedovoljna tražnja.				

VI OTKUP SOPSTVENIH AKCIJA
Društvo nije vršilo otkup sopstvenih akcija.
VII OGRANCI
Društvo nema ogranaka u zemlji i inostranstvu.
VIII UPRAVLJANJE FINANSIJSKIM RIZICIMA I POLITIKE ZAŠTITE, IZLOŽENOST CENOVNOM RIZIKU, KREDITNOM RIZIKU, RIZIKU LIKVIDNOSTI I RIZIKU NOVČANOG TOKA
1) Tržišni rizik
Obuhvata: rizik od promene kursa stranih valuta (EUR i CHF), rizik od promene kamatnih stopa i cenovni rizik. Rizik od promene stranih valuta se smanjuje obezbeđenjem sopstvenih deviza po osnovu izvoza proizvoda. Kamate su vezane za 6m Euribor za EUR i Libor za CHF i imaju trend pada. Cene sirovina su relativno stabilne.
2) Kreditni rizik
Vrši se procena rizika klijenata, praćenje poslovanja klijenata i njegovog finansijskog stanja, kao i upravljanje potraživanjima. U slučaju neispunjenja obaveza od strane dužnika obustavlja se dalja isporuka proizvoda i razmatra se podnošenje tužbe.
3) Rizik likvidnosti
Rukovodstvo Društva upravlja rizikom likvidnosti na način koji mu obezbeđuje da Društvo u svakom trenutku mora da ispunjava sve svoje dospele obaveze. Društvo upravlja rizikom likvidnosti održavajući odgovarajuće novčane rezerve, praćenjem planiranih i stvarnih novčanih tokova i održavanjem adekvatnog odnosa priliva finansijskih sredstava i dospeća obaveza.
4) Rizik novčanog toka
Rizik novčanog toka je rizik da se iz novčanih priliva neće obezbediti potrebna sredstva za izmirenje dospelih obaveza. Rizik novčanog toka se umanjuje tako što se vrši usklađivanje ročne i valutne usaglašenosti obaveza i potraživanja, vrši se procena uticaja značajnih izdataka na likvidnost i procena priliva.
IX ZNAČAJNI POSLOVI SA POVEZANIM LICIMA
Društvo nema povezanih lica.
X IZJAVA LICA ODGOVORNIH ZA SASTAVLJANJE IZVEŠTAJA
Godišnji izveštaji prikazuje istinite i objektivne podatke o imovini, obavezama, finansijskom položaju i poslovanju, dobitima i gubicima, tokovima gotovine i promenama na kapitalu na dan 31. decembra 2019. godine u skladu sa Međunarodnim standardima finansijskog izveštavanja i računovodstvenim propisima Republike Srbije.
  Zoran Rajak, generalni direktor
 Draginja Ninković, šef računovodstva

Palić, dana 25. februara 2020. god.



AD CHEMOS PALIĆ
Zoran Rajak, generalni direktor

AD CHEMOS PALIĆ

Na osnovu člana 329. stav 1. tačka 8. i 9. Zakona o privrednim društvima („Sl. glasnik RS“, br. 36/2011, 99/2011, 83/2014 - dr. zakon, 5/2015, 44/2018, 95/2018 i 91/2019) i člana 13. stav 1. tačka 10. i 11. Statuta AD Chemos Palić, Skupština akcionara Društva na svojoj sednici održanoj dana 28. aprila 2020. godine donela je:

ODLUKU

o usvajanju godišnjeg finansijskog izveštaja i izveštaja o poslovanju za 2019. godinu

1. Usvaja se godišnji finansijski izveštaj i izveštaj Odbora direktora o poslovanju AD Chemos Palić za 2019. godinu, sa glavnim bilansnim pozicijama:

Bilans stanja (u 000 din)

Aktiva		Pasiva			
1	Stalna imovina	301.673	1 Kapital	270.772	
2	Obrtna imovina	77.867	2	Dugoročna rezervisanja i obaveze	30.357
			3	Kratkoročne obaveze	53.446
			4	Odložene poreske obaveze	24.965
Ukupna aktiva		379.540	Ukupna pasiva		379.540

Bilans uspeha (u 000 din)

Prihodi		Rashodi			
1	Poslovni prihodi	163.183	1	Poslovni rashodi	184.055
2	Finansijski prihodi	154	2	Finansijski rashodi	1.903
3	Ostali prihodi	3.158	3	Ostali rashodi i.rashodi od usklađ. vred. ostale imov. koja se iskazuje po fer vred.	797
Ukupni prihodi		166.495	Ukupni rashodi		186.755
4	Gubitak pre oporezivanja	20.260			
5	Porez na dobitak	-			
6	Odloženi poreski prihodi perioda	946			
7	Neto gubitak	19.314			

2. Ova odluka stupa na snagu danom donošenja.

Palić, dana 28. aprila 2020.god.



Predsednik Skupštine
Krum Anastasov

AD CHEMOS PALIĆ

Na osnovu člana 329. stav 1. tačka 7. Zakona o privrednim društvima („Sl. glasnik RS“, br. 36/2011, 99/2011, 83/2014 - dr. zakon, 5/2015, 44/2018, 95/2018 i 91/2019) i člana 13. stav 1. tačka 9. Statuta AD Chemos Palić, Skupština akcionarskog Društva na svojoj sednici održanoj dana 28. aprila 2020. godine donela je:

ODLUKU o pokriću dela gubitka za 2019. godinu

1. Deo gubitka iskazan u godišnjim finansijskim izveštajima za 2019. godinu u iznosu od 9.992.438,20 dinara pokriva se na teret :
 - neraspoređenog dobitka ranijih godina u iznosu od 575.328,00 dinara
 - statutarnih rezervi u iznosu od 9.417.110,20 dinara.
2. Gubitak nakon pokrića dela gubitka iznosi 9.322.003,22 dinara.
3. Ova odluka stupa na snagu danom donošenja.

Palić, dana 28. aprila 2020.god.



Predsednik Skupštine
Krum Anastasov

