



**IMPOL SEVAL  
VALJAONICA ALUMINIJUMA A.D.**

**POLUGODIŠNJI IZVEŠTAJ JAVNOG  
DRUŠTVA  
ZA PERIOD I-VI 2019.GODINE**

*Sevojno, avgust 2019. god.*

U skladu sa članom 50. i 52. Zakona o tržištu kapitala ("Službeni glasnik RS" broj 31/2011 i 112/2015) i članom 3. Pravilnika o sadržini, formi i načinu objavljivanja godišnjih, polugodišnjih i kvartalnih izveštaja javnih društava ("Službeni glasnik RS" broj 14/2012 i 5/2015), Impol Seval ad Sevojno, MB 07606265, objavljuje:

# POLUGODIŠNJI IZVEŠTAJ JAVNOG DRUŠTVA ZA PERIOD I–VI 2019. GODINE

## S A D R Ž A J:

### I Polugodišnji finansijski izveštaji Društva

- Bilans stanja
- Bilans uspeha
- Izveštaj o ostalom rezultatu
- Izveštaj o tokovima gotovine
- Izveštaj o promenama na kapitalu

### II Napomene uz polugodišnje finansijske izveštaje

### III Polugodišnji Izveštaj o poslovanju Impol Seval a.d. Sevojno

### IV Izjave lica odgovornih za sastavljanje izveštaja

### V Odluka nadležnog organa društva o usvajanju polugodišnjeg Izveštaja o poslovanju za period I-VI 2019. godine



**POLUGODIŠNJI FINANSIJSKI  
IZVEŠTAJI DRUŠTVA  
ZA PERIOD I-VI 2019.GODINE**

*Sevojno, avgust 2019. god.*

НАЗИВ:	ИМПОЛ СЕВАЛ А.Д.	ПИБ:	101500886	ШИФРА	2442
СЕДИШТЕ:	Севојно, Првомајска бб	МБ:	07606265	ДЕЛАТНОСТИ:	

**БИЛАНС СТАЊА ИМПОЛ СЕВАЛ а.д. на дан 30.06.2019. године**

-у хиљадама динара-

Група рачуна, рачун	Позиција	АОП	Напомена број	Износ		
				Текућа година	Претходна година	
					Крајње стање 31.12.2018.	Почетно стање 01.01.2018.
1	2	3	4	5	6	7
	<b>Актива</b>					
00	<b>А. УПИСАНИ А НЕУПЛАЋЕНИ КАПИТАЛ</b>	0001				
	<b>Б. СТАЛНА ИМОВИНА (0003 + 0010 + 0019 + 0024 + 0034)</b>	0002		<b>7.742.600</b>	<b>7.845.601</b>	<b>0</b>
01	<b>I НЕМАТЕРИЈАЛНА ИМОВИНА (0004 + 0005 + 0006 + 0007 + 0008 + 0009)</b>	0003		<b>8.449</b>	<b>7.248</b>	
010 и део 019	1. Улагања у развој	0004		0	0	
011,012 и део 019	2. Концесије, патенти, лиценце, робне и услужне марке, софтвер и остала права	0005		1.522	1.048	
013 и део 019	3. Гудвил	0006				
014 и део 019	4. Остала нематеријална имовина	0007		293	307	
015 и део 019	5. Нематеријална имовина у припреми	0008		6.634	5.893	
016 и део 019	6. Аванси за нематеријалну имовину	0009				
02	<b>II НЕКРЕТНИНЕ, ПОСТРОЈЕЊА И ОПРЕМА (0011 + 0012 + 0013 + 0014 + 0015 + 0016 + 0017 + 0018)</b>	0010		<b>7.687.400</b>	<b>7.790.356</b>	<b>0</b>
020,021 и део 029	1. Земљиште	0011		211.030	211.030	
022 и део 029	2. Грађевински објекти	0012		778.296	757.074	
023 и део 029	3. Постројења и опрема	0013		4.066.758	3.830.114	
024 и део 029	4. Инвестиционе некретнине	0014		300.139	303.163	
025 и део 029	5. Остале некретнине, постројења опрема	0015		0	0	
026 и део 029	6. Некретнине, постројења и опрема у припреми	0016		2.153.066	2.549.214	
027 и део 029	7. Улагања на туђим некретнинама, постројењима и опреми	0017				
028 и део 029	8. Аванси за некретнине, постројења и опрему	0018		178.111	139.761	
03	<b>III БИОЛОШКА СРЕДСТВА (0020 + 0021 + 0022 + 0023)</b>	0019		<b>0</b>	<b>0</b>	<b>0</b>
030,031 и део 039	1. Шуме и вишегодишњи засади	0020				
032 и део 039	2. Основно стадо	0021				
037 и део 039	3. Биолошка средства у припреми	0022				
038 и део 039	4. Аванси за биолошка средства	0023				
04 осим 047	<b>IV ДУГОРОЧНИ ФИНАНСИЈСКИ ПЛАСМАНИ (0025 + 0026 + 0027 + 0028 + 0029 + 0030 + 0031 + 0032 + 0033)</b>	0024		<b>46.751</b>	<b>47.997</b>	<b>0</b>
040 и део 049	1. Учешћа у капиталу зависних правних лица	0025		28.130	30.075	
041 и део 049	2. Учешћа у капиталу придружених правних лица и заједничким подухватима	0026		100	100	
042 и део 049	3. Учешће у капиталу осталих правних лица и друге хартије од вредности расположиве за продају	0027				
део 043, део 044 и део 049	4. Дугорочни пласмани матичним и зависним правним лицима	0028		1.179	0	
део 043, део 044 и део 049	5. Дугорочни пласмани осталим повезаним правним лицима	0029				
део 045, и део 049	6. Дугорочни пласмани у земљи	0030				
део 045 и део 049	7. Дугорочни пласмани у иностранству	0031				
046 и део 049	8. Хартије од вредности које се држе до доспећа	0032				
048 и део 049	9. Остали дугорочни финансијски пласмани	0033		17.342	17.822	



05	В. ДУГОРОЧНА ПОТРАЖИВАЊА (0035 + 0036 + 0037 + 0038 + 0039 + 0040 + 0041)	0034		0	0	
050 и део 059	1. Потраживања од матичног и зависних правних лица	0035				
051 и део 059	2. Потраживања од осталих повезаних лица	0036				
052 и део 059	3. Потраживања по основу продаје на робни кредит	0037				
053 и део 059	4. Потраживања за продају по уговорима о финансијском лизингу	0038				
054 и део 059	5. Потраживања по основу јемства	0039				
055 и део 059	6. Спорна сумњива потраживања	0040				
056 и део 059	7. Остала дугорочна потраживања	0041				
288	<b>В. ОДЛОЖЕНА ПОРЕСКА СРЕДСТВА</b>	0042				
	<b>Г. ОБРТНА ИМОВИНА (0044 + 0051 + 0059 + 0060 + 0061 + 0062 + 0068 + 0070)</b>	0043		4.299.619	4.759.405	0
Класа 1	<b>І ЗАЛИХЕ (0045 + 0046 + 0047 + 0048 + 0049 + 0050)</b>	0044		2.316.291	2.998.722	0
10	1. Материјал, резервни делови, алат и ситан инвентар	0045		508.558	640.978	
11	2. Недовршена производња и недовршене услуге	0046		1.202.175	1.411.344	
12	3. Готови производи	0047		535.858	890.124	
13	4. Роба	0048				
14	5. Стална средства намењена продаји	0049				
15	6. Плаћени аванси за залихе и услуге	0050		69.700	56.276	
20	<b>ІІ ПОТРАЖИВАЊА ПО ОСНОВУ ПРОДАЈЕ (0052 + 0053 + 0054 + 0055 + 0056 + 0057 + 0058)</b>	0051		1.763.834	1.454.047	0
200 и део 209	1. Купци у земљи - матична и зависна правна лица	0052		12.040	20.258	
201 и део 209	2. Купци у иностранству - матична и зависна правна лица	0053		1.309.076	1.150.466	
202 и део 209	3. Купци у земљи - остала повезана правна лица	0054				
203 и део 209	4. Купци у иностранству - остала повезана правна лица	0055				
204 и део 209	5. Купци у земљи	0056		119.522	102.757	
205 и део 209	6. Купци у иностранству	0057		323.196	180.566	
206 и део 209	7. Остала потраживања по основу продаје	0058				
21	<b>ІІІ ПОТРАЖИВАЊА ИЗ СПЕЦИФИЧНИХ ПОСЛОВА</b>	0059				
22	<b>ІV ДРУГА ПОТРАЖИВАЊА</b>	0060		5.255	4.369	
236	<b>V ФИНАНСИЈСКА СРЕДСТВА КОЈА СЕ ВРЕДНУЈУ ПО ФЕР ВРЕДНОСТИ КРОЗ БИЛАНС УСПЕХА</b>	0061				
23 осим 236 и 237	<b>VI КРАТКОРОЧНИ ФИНАНСИЈСКИ ПЛАСМАНИ (0063 + 0064 + 0065 + 0066 + 0067)</b>	0062		0	7.058	0
230 и део 239	1. Краткорочни кредити и пласмани - матична и зависна правна лица	0063				
231 и део 239	2. Краткорочни кредити и пласмани - остала повезана правна лица	0064				
232 и део 239	3. Краткорочни кредити и зајмови у земљи	0065		0	7.058	
233 и део 239	4. Краткорочни кредити и зајмови у иностранству	0066				
234,235,238 и део 239	5. Остали краткорочни финансијски пласмани	0067				
24	<b>VII ГОТОВИНСКИ ЕКВИВАЛЕНТИ И ГОТОВИНА</b>	0068		187.685	237.293	
27	<b>VIII ПОРЕЗ НА ДОДАТУ ВРЕДНОСТ</b>	0069		20.150	53.190	
28 осим 288	<b>IX АКТИВНА ВРЕМЕНСКА РАЗГРАНИЧЕЊА</b>	0070		6.404	4.726	
	<b>Д. УКУПНА АКТИВА= ПОСЛОВНА ИМОВИНА (0001 + 0002 + 0042 + 0043)</b>	0071		12.042.219	12.605.006	0
88	<b>Ђ. ВАНБИЛАНСНА АКТИВА</b>	0072		718.217	1.001.585	

ПАСИВА						
	<b>A. КАПИТАЛ (0402 + 0411 - 0412 + 0413 + 0414 + 0415-0416 + 0417 + 0420 - 0421) ≥ (0071 - 0424 - 0441 - 0442)</b>	0401		<b>6.692.566</b>	<b>6.359.739</b>	
30	I ОСНОВНИ КАПИТАЛ (0403 + 0404 + 0405 + 0406 + 0407 + 0408 + 0409 + 0410)	0402		<b>954.342</b>	<b>954.342</b>	<b>0</b>
300	1. Акцијски капитал	0403		942.287	942.287	
301	2. Удели друштва с ограниченом одговорношћу	0404		0	0	
302	3. Улози	0405		0	0	
303	4. Државни капитал	0406		0	0	
304	5. Друштвени капитал	0407		0	0	
305	6. Задружни удели	0408		0	0	
306	7. Емисиона премија	0409		0	0	
309	8. Остали основни капитал	0410		12.055	12.055	
31	II УПИСАНИ А НЕУПЛАЋЕНИ КАПИТАЛ	0411				
047и 237	III ОТКУПЉЕНЕ СОПСТВЕНЕ АКЦИЈЕ	0412				
32	IV РЕЗЕРВЕ	0413		95.434	95.434	
330	V РЕВАЛОРИЗАЦИОНЕ РЕЗЕРВЕ ПО ОСНОВУ РЕВАЛОРИЗАЦИЈЕ НЕМАТЕРИЈАЛНЕ ИМОВИНЕ, НЕКРЕТНИНА, ПОСТРОЈЕЊА И ОПРЕМЕ	0414		799.849	799.850	
33 осим 330	VI НЕРЕАЛИЗОВАНИ ДОБИЦИ ПО ОСНОВУ ХАРТИЈА ОД ВРЕДНОСТИ И ДРУГИХ КОМПОНЕНТИ ОСТАЛОГ СВЕОБУХВАТНОГ РЕЗУЛТАТА (потражна салда рачуна групе 33 осим 330)	0415				
33 осим 330	VII НЕРЕАЛИЗОВАНИ ГУБИЦИ ПО ОСНОВУ ХАРТИЈА ОД ВРЕДНОСТИ И ДРУГИХ КОМПОНЕНТИ ОСТАЛОГ СВЕОБУХВАТНОГ РЕЗУЛТАТА (дуговна салда рачуна групе 33 осим 330)	0416				
34	VIII НЕРАСПОРЕЂЕНИ ДОБИТАК (0418 + 0419)	0417		<b>4.842.941</b>	<b>4.510.113</b>	<b>0</b>
340	1. Нераспоређени добитак ранијих година	0418		4.465.355	3.614.342	
341	2. Нераспоређени добитак текуће године	0419		377.586	895.771	
	IX УЧЕШЋЕ БЕЗ ПРАВА КОНТРОЛЕ	0420				
35	X ГУБИТАК (0422 + 0423)	0421		0	0	0
350	1. Губитак ранијих година	0422				
351	2. Губитак текуће године	0423				
	<b>B. ДУГОРОЧНА РЕЗЕРВИСАЊА И ОБАВЕЗЕ (0425 + 0432)</b>	0424		<b>2.393.495</b>	<b>2.401.727</b>	<b>0</b>
40	I ДУГОРОЧНА РЕЗЕРВИСАЊА (0426 + 0427 + 0428 + 0429 + 0430 + 0431)	0425		<b>50.844</b>	<b>53.464</b>	<b>0</b>
400	1. Резервисања за трошкове у гарантном року	0426				
401	2. Резервисања за трошкове обнављања природних богатстава	0427				
403	3. Резервисања за трошкове реструктурирања	0428				
404	4. Резервисања за накнаде и друге бенефиције запослених	0429		50.844	53.464	
405	5. Резервисања за трошкове судских спорова	0430				
402 и 409	6. Остала дугорочна резервисања	0431				
41	II ДУГОРОЧНЕ ОБАВЕЗЕ (0433 + 0434 + 0435 + 0436 + 0437 + 0438 + 0439 + 0440)	0432		<b>2.342.651</b>	<b>2.348.263</b>	<b>0</b>
410	1. Обавезе које се могу конвертовати у капитал	0433				
411	2. Обавезе према матичним и зависним правним лицима	0434				
412	3. Обавезе према осталим повезаним правним лицима	0435				
413	4. Обавезе по емитованим хартијама од вредности у периоду дужем од годину дана	0436				
414	5. Дугорочни кредити и зајмови у земљи	0437		2.342.651	2.348.263	
415	6. Дугорочни кредити и зајмови у иностранству	0438				
416	7. Обавезе по основу финансијског лизинга	0439				
419	8. Остале дугорочне обавезе	0440				
498	V. ОДЛОЖЕНЕ ПОРЕСКЕ ОБАВЕЗЕ	0441		229.735	229.464	

42 до 49 (осим 498)	<b>Г. КРАТКОРОЧНЕ ОБАВЕЗЕ (0443 + 0450 + 0451 + 0459 + 0460 + 0461 + 0462)</b>	0442		<b>2.726.423</b>	<b>3.614.076</b>	<b>0</b>
42	<b>I КРАТКОРОЧНЕ ФИНАНСИЈСКЕ ОБАВЕЗЕ (0444 + 0445 + 0446 + 0447 + 0448 + 0449)</b>	0443		<b>468.624</b>	<b>900.526</b>	<b>0</b>
420	1. Краткорочни кредити од матичних и зависних правних лица	0444				
421	2. Краткорочни кредити од осталих повезаних правних лица	0445				
422	3. Краткорочни кредити и зајмови у земљи	0446				
423	4. Краткорочни кредити и зајмови у иностранству	0447				
427	5. Обавезе по основу сталних средстава и средстава обустављеног пословања намењених продаји	0448				
424,425,4 26 и 429	6. Остале краткорочне финансијске обавезе	0449		468.624	900.526	
430	<b>II ПРИМЉЕНИ АВАНСИ, ДЕПОЗИТИ И КАУЦИЈЕ</b>	0450		45.206	44.644	
43 осим 430	<b>III ОБАВЕЗЕ ИЗ ПОСЛОВАЊА (0452 + 0453 + 0454 + 0455 + 0456 + 0457 + 0458)</b>	0451		<b>2.042.104</b>	<b>2.583.016</b>	
431	1. Добављачи - матична и зависна правна лица у земљи	0452		59.700	66.284	
432	2. Добављачи - матична и зависна правна лица у иностранству	0453		1.184.657	1.541.167	
433	3. Добављачи - остала повезана правна лица у земљи	0454		1.344	888	
434	4. Добављачи - остала повезана правна лица у иностранству	0455				
435	5. Добављачи у земљи	0456		156.685	219.603	
436	6. Добављачи у иностранству	0457		638.288	752.817	
439	7. Остале обавезе из пословања	0458		1.430	2.257	
44,45 и 46	<b>IV ОСТАЛЕ КРАТКОРОЧНЕ ОБАВЕЗЕ</b>	0459		124.254	83.302	
47	V ОБАВЕЗЕ ПО ОСНОВУ ПОРЕЗА НА ДОДАТУ ВРЕДНОСТ	0460		0	1.132	
48	VI ОБАВЕЗЕ ЗА ОСТАЛЕ ПОРЕЗЕ, ДОПРИНОСЕ И ДРУГЕ ДАЖБИНЕ	0461		3.421	793	
49 осим 498	VII ПАСИВНА ВРЕМЕНСКА РАЗГРАНИЧЕЊА	0462		42.814	663	
	<b>Д. ГУБИТАК ИЗНАД ВИСИНЕ КАПИТАЛА (0412 + 0416 + 0421 - 0420 - 0417 - 0415 - 0414 - 0413 - 0411 - 0402) ≥ 0 = (0441 + 0424 + 0442 - 0071) ≥ 0</b>	0463		<b>0</b>	<b>0</b>	
	<b>Ђ. УКУПНА ПАСИВА (0424 + 0442 + 0441 + 0401 - 0463) ≥ 0</b>	0464		<b>12.042.219</b>	<b>12.605.006</b>	
89	<b>Е. ВАНБИЛАНСНА ПАСИВА</b>	0465		<b>718.217</b>	<b>1.001.585</b>	

у Ревојуту  
дана 14.08. 2019. године

Законски заступник

М.П.





НАЗИВ:	ИМПОЛ СЕВАЛ А.Д.	ПИБ:	101500886	ШИФРА ДЕЛАТНОСТИ:	2442
СЕДИШТЕ:	Севојно, Првомајска бб	МБ:	07606265		

**БИЛАНС УСПЕХА ИМПОЛ СЕВАЛ А.Д. ЗА ПЕРИОД 01.01-30.06.2019. год.**

-у хиљадама динара-


Група рачуна, рачун	Позиција	АОП	Напомена број	Износ	
				Текућа година	Претходна година
1	2	3	4	5	6
	<b>ПРИХОДИ ИЗ РЕДОВНОГ ПОСЛОВАЊА</b>				
60 до 65, осим 62 и 63	<b>А. ПОСЛОВНИ ПРИХОДИ (1002 + 1009 + 1016 + 1017)</b>	1001		<b>7.188.944</b>	<b>6.005.709</b>
60	I ПРИХОДИ ОД ПРОДАЈЕ РОБЕ (1003 + 1004 + 1005 + 1006 + 1007+ 1008)	1002		0	0
600	1. Приходи од продаје робе матичним и зависним правним лицима на домаћем тржишту	1003			
601	2. Приходи од продаје робе матичним и зависним правним лицима на иностраном тржишту	1004			
602	3. Приходи од продаје робе осталим повезаним правним лицима на домаћем тржишту	1005			
603	4. Приходи од продаје робе осталим повезаним правним лицима на иностраном тржишту	1006			
604	5. Приходи од продаје робе на домаћем тржишту	1007			
605	6. Приходи од продаје робе на иностраном тржишту	1008			
61	II ПРИХОДИ ОД ПРОДАЈЕ ПРОИЗВОДА И УСЛУГА (1010 + 1011 + 1012 + 1013 + 1014 + 1015)	1009		7.110.030	5.853.874
610	1. Приходи од продаје производа и услуга матичним и зависним правним лицима на домаћем тржишту	1010		7.364	18.129
611	2. Приходи од продаје производа и услуга матичним и зависним правним лицима на иностраном тржишту	1011		4.523.973	2.994.629
612	3. Приходи од продаје производа и услуга осталим повезаним правним лицима на домаћем тржишту	1012			
613	4. Приходи од продаје производа и услуга осталим повезаним правним лицима на иностраном тржишту	1013			
614	5. Приходи од продаје производа и услуга на домаћем тржишту	1014		431.996	454.390
615	6. Приходи од продаје готових производа и услуга на иностраном тржишту	1015		2.146.697	2.386.726
64	III ПРИХОДИ ОД ПРЕМИЈА, СУБВЕНЦИЈА, ДОТАЦИЈА, ДОНАЦИЈА И СЛ.	1016			
65	IV ДРУГИ ПОСЛОВНИ ПРИХОДИ	1017		78.914	151.835
	<b>РАСХОДИ ИЗ РЕДОВНОГ ПОСЛОВАЊА</b>				
50 до 55, 62 и 63	<b>Б. ПОСЛОВНИ РАСХОДИ (1019 - 1020 - 1021 + 1022 + 1023 + 1024 + 1025 + 1026 + 1027 + 1028 + 1029) ≥ 0</b>	1018		<b>6.801.186</b>	<b>5.594.076</b>
50	I НАБАВНА ВРЕДНОСТ ПРОДАТЕ РОБЕ	1019		0	
62	II ПРИХОДИ ОД АКТИВИРАЊА УЧИНАКА И РОБЕ	1020		4.260	7.535
630	III ПОВЕЋАЊЕ ВРЕДНОСТИ ЗАЛИХА НЕДОВРШЕНИХ И ГОТОВИХ ПРОИЗВОДА И НЕДОВРШЕНИХ УСЛУГА	1021		3.248	333.677
631	IV СМАЊЕЊЕ ВРЕДНОСТИ ЗАЛИХА НЕДОВРШЕНИХ И ГОТОВИХ ПРОИЗВОДА И НЕДОВРШЕНИХ УСЛУГА	1022		566.682	66.037
51 осим 513	V ТРОШКОВИ МАТЕРИЈАЛА	1023		4.404.879	4.245.429
513	VI ТРОШКОВИ ГОРИВА И ЕНЕРГИЈЕ	1024		617.389	502.402
52	VII ТРОШКОВИ ЗАРАДА, НАКНАДА ЗАРАДА И ОСТАЛИ ЛИЧНИ РАСХОДИ	1025		517.999	493.377
53	VIII ТРОШКОВИ ПРОИЗВОДНИХ УСЛУГА	1026		411.603	358.405
540	IX ТРОШКОВИ АМОРТИЗАЦИЈЕ	1027		225.759	211.115
541 до 549	X ТРОШКОВИ ДУГОРОЧНИХ РЕЗЕРВИСАЊА	1028		0	0
55	XI НЕМАТЕРИЈАЛНИ ТРОШКОВИ	1029		64.383	58.523
	<b>В. ПОСЛОВНИ ДОБИТАК (1001 - 1018) ≥ 0</b>	1030		<b>387.758</b>	<b>411.633</b>
	<b>Г. ПОСЛОВНИ ГУБИТАК (1018 - 1001) ≥ 0</b>	1031		<b>0</b>	<b>0</b>



66	<b>Д. ФИНАНСИЈСКИ ПРИХОДИ (1033 + 1038 + 1039)</b>	1032		<b>42.268</b>	<b>24.686</b>
66 осим 662, 663 и 664	I ФИНАНСИЈСКИ ПРИХОДИ ОД ПОВЕЗАНИХ ЛИЦА И ОСТАЛИ ФИНАНСИЈСКИ ПРИХОДИ (1034 + 1035 + 1036 + 1037)	1033		30.334	7.615
660	1. Финансијски приходи од матичних и зависних правних лица	1034		30.334	7.615
661	2. Финансијски приходи од осталих повезаних правних лица	1035			
665	3. Приходи од учешћа у добитку придружених правних лица и заједничких подухвата	1036			
669	4. Остали финансијски приходи	1037			
662	II ПРИХОДИ ОД КАМАТА (ОД ТРЕЋИХ ЛИЦА)	1038		2	902
663 и 664	III ПОЗИТИВНЕ КУРСНЕ РАЗЛИКЕ И ПОЗИТИВНИ ЕФЕКТИ ВАЛУТНЕ КЛАУЗУЛЕ (ПРЕМА ТРЕЋ. ЛИЦ.)	1039		11.932	16.169
56	<b>Ђ. ФИНАНСИЈСКИ РАСХОДИ (1041 + 1046 + 1047)</b>	1040		<b>47.438</b>	<b>43.870</b>
56 осим 562, 563 и 564	I ФИНАНСИЈСКИ РАСХОДИ ИЗ ОДНОСА СА ПОВЕЗАНИМ ПРАВНИМ ЛИЦИМА И ОСТАЛИ ФИНАНСИЈСКИ РАСХОДИ (1042 + 1043 + 1044 + 1045)	1041		12.519	6.445
560	1. Финансијски расходи из односа са матичним и зависним правним лицима	1042		12.519	6.445
561	2. Финансијски расходи из односа са осталим повезаним правним лицима	1043			
565	3. Расходи од учешћа у губитку придружених правних лица и заједничких подухвата	1044			
566 и 569	4. Остали финансијски расходи	1045			
562	II РАСХОДИ КАМАТА (ПРЕМА ТРЕЋИМ ЛИЦИМА)	1046		25.684	27.367
563 и 564	III НЕГАТИВНЕ КУРСНЕ РАЗЛИКЕ И НЕГАТИВНИ ЕФЕКТИ ВАЛУТНЕ КЛАУЗУЛЕ (ПРЕМА ТРЕЋ. ЛИЦ.)	1047		9.235	10.058
	<b>Е. ДОБИТАК ИЗ ФИНАНСИРАЊА (1032 - 1040)</b>	1048		<b>0</b>	<b>0</b>
	<b>Ж. ГУБИТАК ИЗ ФИНАНСИРАЊА (1040 - 1032)</b>	1049		<b>5.170</b>	<b>19.184</b>
683 и 685	<b>З. ПРИХОДИ ОД УСКЛАЂИВАЊА ВРЕДНОСТИ ОСТАЛЕ ИМОВИНЕ КОЈА СЕ ИСКАЗУЈЕ ПО ФЕР ВРЕДНОСТИ КРОЗ БИЛАНС УСПЕХА</b>	1050		<b>1.632</b>	<b>15</b>
583 и 585	<b>И. РАСХОДИ ОД УСКЛАЂИВАЊА ВРЕДНОСТИ ОСТАЛЕ ИМОВИНЕ КОЈА СЕ ИСКАЗУЈЕ ПО ФЕР ВРЕДНОСТИ КРОЗ БИЛАНС УСПЕХА</b>	1051		<b>4.861</b>	<b>0</b>
67 и 68 осим 683 и 57 и 58.осим	<b>Ј. ОСТАЛИ ПРИХОДИ</b>	1052		<b>9.902</b>	<b>12.178</b>
	<b>К. ОСТАЛИ РАСХОДИ</b>	1053		<b>10.597</b>	<b>7.999</b>
	<b>Л. ДОБИТАК ИЗ РЕДОВНОГ ПОСЛОВАЊА ПРЕ ОПОРЕЗИВАЊА (1030 - 1031 + 1048 - 1049 + 1050 - 1051 + 1052 - 1053)</b>	1054		<b>378.664</b>	<b>396.643</b>
	<b>Љ. ГУБИТАК ИЗ РЕДОВНОГ ПОСЛОВАЊА ПРЕ ОПОРЕЗИВАЊА (1031 - 1030 + 1049 - 1048 + 1051 - 1050 + 1053 - 1052)</b>	1055		<b>0</b>	<b>0</b>
69-59	<b>М. НЕТО ДОБИТАК ПОСЛОВАЊА КОЈЕ СЕ ОБУСТАВЉА, ЕФЕКТИ ПРОМЕНЕ РАЧУНОВОДСТВЕНЕ ПОЛИТИКЕ И ИСПРАВКА ГРЕШАКА ИЗ РАНИЈИХ ПЕРИОДА</b>	1056		<b>0</b>	<b>637</b>
59-69	<b>Н. НЕТО ГУБИТАК ПОСЛОВАЊА КОЈЕ СЕ ОБУСТАВЉА, РАСХОДИ ПРОМЕНЕ ЕФЕКТИ ПРОМЕНЕ РАЧУНОВОДСТВЕНЕ ПОЛИТИКЕ И ИСПРАВКА ГРЕШАКА ИЗ РАНИЈИХ ПЕРИОДА</b>	1057		<b>807</b>	<b>0</b>
	<b>Њ. ДОБИТАК ПРЕ ОПОРЕЗИВАЊА (1054 - 1055 + 1056 - 1057)</b>	1058		<b>377.857</b>	<b>397.280</b>
	<b>О. ГУБИТАК ПРЕ ОПОРЕЗИВАЊА (1055 - 1054 + 1057 - 1056)</b>	1059		<b>0</b>	<b>0</b>
	<b>П. ПОРЕЗ НА ДОБИТАК</b>				
721	I ПОРЕСКИ РАСХОД ПЕРИОДА	1060			
део 722	II ОДЛОЖЕНИ ПОРЕСКИ РАСХОДИ ПЕРИОДА	1061		271	646
део 722	III ОДЛОЖЕНИ ПОРЕСКИ ПРИХОДИ ПЕРИОДА	1062			
723	<b>Р. ИСПЛАЋЕНА ЛИЧНА ПРИМАЊА ПОСЛОДАВЦА</b>	1063			

	<b>С. НЕТО ДОБИТАК</b> <b>(1058 - 1059 - 1060 - 1061 + 1062 - 1063)</b>	1064		<b>377.586</b>	<b>396.634</b>
	<b>Т. НЕТО ГУБИТАК</b> <b>(1059 - 1058 + 1060 + 1061 - 1062 + 1063)</b>	1065		<b>0</b>	<b>0</b>
	I НЕТО ДОБИТАК КОЈИ ПРИПАДА МАЊИНСКИМ УЛАГАЧИМА	1066			
	II НЕТО ДОБИТАК КОЈИ ПРИПАДА ВЕЋИНСКОМ ВЛАСНИКУ	1067			
	III НЕТО ГУБИТАК КОЈИ ПРИПАДА МАЊИНСКИМ УЛАГАЧИМА	1068			
	IV НЕТО ГУБИТАК КОЈИ ПРИПАДА ВЕЋИНСКОМ ВЛАСНИКУ	1069			
	V ЗАРАДА ПО АКЦИЈИ				
	1. Основна зарада по акцији	1070			
721	2. Умањена (разводњена) зарада по акцији	1071			

у Сеограду  
 дана 14.08. 2019. године

М.П. \_\_\_\_\_  
 Законски заступник  




**Попуњава правно лице - предузетник**

Матични број	0	7	6	0	6	2	6	5	Шифра делатности	2	4	4	2	ПИБ	1	0	1	5	0	0	8	8	6
--------------	---	---	---	---	---	---	---	---	------------------	---	---	---	---	-----	---	---	---	---	---	---	---	---	---

Назив **Импол Севал а.д.**

Седиште **Севојно**

**ИЗВЕШТАЈ О ОСТАЛОМ РЕЗУЛТАТУ**  
за период од **01.01. до 30.06.2019. године**

- у хиљадама динара -

Група рачуна, рачун	ПОЗИЦИЈА	АОП	Напомена број	Износ	
				Текућа година	Претходна година
1	2	3	4	5	6
	<b>А. НЕТО РЕЗУЛТАТ ИЗ ПОСЛОВАЊА</b>				
	I. НЕТО ДОБИТАК (АОП 1064)	2001		377.586	396.634
	II. НЕТО ГУБИТАК (АОП 1065)	2002			
	<b>Б. ОСТАЛИ СВЕОБУХВАТНИ ДОБИТАК ИЛИ ГУБИТАК</b>				
	<b>а) Ставке које неће бити рекласификоване у Билансу успеха у будућим периодима</b>				
	1. Промене ревалоризације нематеријалне имовине, некретнина, постројења и опреме				
330	а) повећање ревалоризационих резерви	2003			
	б) смањење ревалоризационих резерви	2004			
	2. Актуарски добици или губици по основу планова дефинисаних примања				
331	а) добици	2005			
	б) губици	2006			
	3. Добици или губици по основу улагања у власничке инструменте капитала				
332	а) добици	2007			
	б) губици	2008			
	4. Добици или губици по основу удела у осталом свеобухватном добитку или губитку придружених друштава				
333	а) добици	2009			
	б) губици	2010			
	<b>б) Ставке које накнадно могу бити рекласификоване у Билансу успеха у будућим периодима</b>				
	1. Добици или губици по основу прерачуна финансијских извештаја иностраног пословања				
334	а) добици	2011			
	б) губици	2012			

Група рачуна, рачун	ПОЗИЦИЈА	АОП	Напомена број	Износ	
				Текућа година	Претходна година
1	2	3	4	5	6
335	2. Добици или губици од инструмената заштите нето улагања у инострано пословање				
	а) добаци	2013			
	б) губици	2014			
336	3. Добици или губици по основу инструмената заштите ризика (хеџинга) новчаног тока				
	а) добаци	2015			
	б) губици	2016			
337	4. Добици или губици по основу хартија од вредности расположивих за продају				
	а) добаци	2017			
	б) губици	2018			
	I. ОСТАЛИ БРУТО СВЕОБУХВАТНИ ДОБИТАК (2003 + 2005 + 2007 + 2009 + 2011 + 2013 + 2015 + 2017) - (2004 + 2006 + 2008 + 2010 + 2012 + 2014 + 2016 + 2018) ≥ 0	2019			
	II. ОСТАЛИ БРУТО СВЕОБУХВАТНИ ГУБИТАК (2004 + 2006 + 2008 + 2010 + 2012 + 2014 + 2016 + 2018) - (2003 + 2005 + 2007 + 2009 + 2011 + 2013 + 2015 + 2017) ≥ 0	2020			
	III. ПОРЕЗ НА ОСТАЛИ СВЕОБУХВАТНИ ДОБИТАК ИЛИ ГУБИТАК ПЕРИОДА	2021			
	IV. НЕТО ОСТАЛИ СВЕОБУХВАТНИ ДОБИТАК (2019 - 2020 - 2021) ≥ 0	2022			
	V. НЕТО ОСТАЛИ СВЕОБУХВАТНИ ГУБИТАК (2020 - 2019 + 2021) ≥ 0	2023			
	<b>В. УКУПАН НЕТО СВЕОБУХВАТНИ РЕЗУЛТАТ ПЕРИОДА</b>				
	I. УКУПАН НЕТО СВЕОБУХВАТНИ ДОБИТАК (2001 - 2002 + 2022 - 2023) ≥ 0	2024		377.586	396.634
	II. УКУПАН НЕТО СВЕОБУХВАТНИ ГУБИТАК (2002 - 2001 + 2023 - 2022) ≥ 0	2025			
	<b>Г. УКУПАН НЕТО СВЕОБУХВАТНИ ДОБИТАК ИЛИ ГУБИТАК (2027 + 2028) = АОП 2024 ≥ 0 или АОП 2025 &gt; 0</b>	2026			
	1. Приписан већинским власницима капитала	2027			
	2. Приписан власницима који немају контролу	2028			

у Левогич

дана 19.08. 2019. године

М.П.

Законски  
заступник

*[Signature]*



<b>НАЗИВ:</b> ИМПОЛ СЕВАЛ А.Д.	<b>ПИБ:</b> 101500886	<b>ШИФРА</b>
<b>СЕДИШТЕ:</b> Севојно, Првомајска бб	<b>МБ:</b> 07606265	<b>ДЕЛАТНОСТИ:</b> 2442

**ИЗВЕШТАЈ О ТОКОВИМА ГОТОВИНЕ ИМПОЛ СЕВАЛ А.Д. за период 01.01-30.06.2019. године**

Позиција	АОР	Износ	
		01.01-30.06.2019	01.01-30.06.2018
<b>А. ТОКОВИ ГОТОВИНЕ ИЗ ПОСЛОВНИХ АКТИВНОСТИ</b>			
<b>I. Приливи готовине из пословних активности (1 до 3)</b>	3001	<b>7.163.815</b>	<b>6.476.618</b>
1. Продаја и примљени аванси	3002	6.920.764	5.996.556
2. Примљене камате из пословних активности	3003	2	902
3. Остали приливи из редовног пословања	3004	243.049	479.160
<b>II. Одливи готовине из пословних активности (1 до 5)</b>	3005	<b>6.571.327</b>	<b>6.023.394</b>
1. Исплате добављачима и дати аванси	3006	6.006.188	5.485.910
2. Зараде, накнаде зарада и остали лични расходи	3007	525.222	496.782
3. Плаћене камате	3008	26.079	26.765
4. Порез на добитак	3009	0	0
5. Одливи по основу осталих јавних прихода	3010	13.838	13.937
<b>III. Нето прилив готовине из пословних активности (I-II)</b>	3011	<b>592.488</b>	<b>453.224</b>
<b>IV. Нето одлив готовине из пословних активности (II-I)</b>	3012	<b>0</b>	<b>0</b>
<b>Б. ТОКОВИ ГОТОВИНЕ ИЗ АКТИВНОСТИ ИНВЕСТИРАЊА</b>			
<b>I. Приливи готовине из активности инвестирања (1 до 5)</b>	3013	<b>16.928</b>	<b>8.031</b>
1. Продаја акција и удела (нето приливи)	3014	0	0
2. Продаја нематеријалне имовине, некретнина, постројења, опреме и биолошких средстава	3015	0	0
3. Остали финансијски пласмани (нето приливи)	3016	6.687	7.745
4. Примљене камате из активности инвестирања	3017	0	286
5. Примљене дивиденде	3018	10.241	0
<b>II. Одливи готовине из активности инвестирања (1 до 3)</b>	3019	<b>228.608</b>	<b>513.688</b>
1. Куповина акција и удела (нето одливи)	3020	0	0
2. Куповина нематеријалне имовине, некретнина, постројења, опреме и биолошких средстава	3021	228.608	513.688
3. Остали финансијски пласмани (нето одливи)	3022	0	0
<b>III. Нето прилив готовине из активности инвестирања (I-II)</b>	3023	<b>0</b>	<b>0</b>
<b>IV. Нето одлив готовине из активности инвестирања (II-I)</b>	3024	<b>211.680</b>	<b>505.657</b>
<b>В. ТОКОВИ ГОТОВИНЕ ИЗ АКТИВНОСТИ ФИНАНСИРАЊА</b>			
<b>I. Приливи готовине из активности финансирања (1 до 5)</b>	3025	<b>0</b>	<b>0</b>
1. Увећање основног капитала	3026	0	0
2. Дугорочни кредити (нето приливи)	3027	0	0
3. Краткорочни кредити (нето приливи)	3028	0	0
4. Остале дугорочне обавезе	3029	0	0
5. Остале краткорочне обавезе	3030	0	0
<b>II. Одливи готовине из активности финансирања (1 до 6)</b>	3031	<b>430.416</b>	<b>34.935</b>
1. Откуп сопствених акција и удела	3032	0	0
2. Дугорочни кредити (одливи)	3033	430.416	34.935
3. Краткорочни кредити (одливи)	3034	0	0
4. Остале обавезе (одливи)	3035	0	0
5. Финансијски лизинг	3036	0	0
6. Исплаћене дивиденде	3037	0	0
<b>III. Нето прилив готовине из активности финансирања (I-II)</b>	3038	<b>0</b>	<b>0</b>
<b>IV. Нето одлив готовине из активности финансирања (II-I)</b>	3039	<b>430.416</b>	<b>34.935</b>
<b>Г. СВЕГА ПРИЛИВ ГОТОВИНЕ (3001 + 3013 + 3025)</b>	3040	<b>7.180.743</b>	<b>6.484.649</b>
<b>Д. СВЕГА ОДЛИВ ГОТОВИНЕ (3005 + 3019 + 3031)</b>	3041	<b>7.230.351</b>	<b>6.572.017</b>
<b>Ђ. НЕТО ПРИЛИВ ГОТОВИНЕ (3040 - 3041)</b>	3042	<b>0</b>	<b>0</b>
<b>Е. НЕТО ОДЛИВ ГОТОВИНЕ (3041 - 3040)</b>	3043	<b>49.608</b>	<b>87.368</b>
<b>Ж. ГОТОВИНА НА ПОЧЕТКУ ОБРАЧУНСКОГ ПЕРИОДА</b>	3044	<b>237.293</b>	<b>275.210</b>
<b>З. ПОЗИТИВНЕ КУРСНЕ РАЗЛИКЕ ПО ОСНОВУ ПРЕРАЧУНА ГОТОВИНЕ</b>	3045	0	0
<b>И. НЕГАТИВНЕ КУРСНЕ РАЗЛИКЕ ПО ОСНОВУ ПРЕРАЧУНА ГОТОВИНЕ</b>	3046	0	0
<b>Ј. ГОТОВИНА НА КРАЈУ ОБРАЧУНСКОГ ПЕРИОДА (3042 - 3043 + 3044 + 3045 - 3046)</b>	3047	<b>187.685</b>	<b>187.842</b>

у Севојно  
 дана 19.08. 2019. године

Законски заступник

М.П.

**Попуњава правно лице - предузетник**

Матични број 0 7 6 0 6 2 6 5 Шифра делатности 2 4 4 2 ПИБ 1 0 1 5 0 0 8 8 6

Назив **Импол Севал а.д.**

Седиште **Севојно**

**ИЗВЕШТАЈ О ПРОМЕНАМА НА КАПИТАЛУ**

за период од 01.01. до 30.06. 2019. године

- у хиљадама динара -

Редни број	ОПИС	Компоненте капитала					
		30		31		32	
		АОП	Основни капитал	АОП	Уписани а не уплаћени капитал	АОП	Резерве
1	2	3	4	5			
	Почетно стање претходне године на дан 01.01. 2018.						
1.	а) дуговни салдорачуна	4001		4019		4037	
	б) потражнисалдорачуна	4002	954.342	4020		4038	95.434
	<b>Исправка материјалнозначјних грешака и промена рачуноводствених политика</b>						
2.	а) исправке на дуговној страни рачуна	4003		4021		4039	
	б) Исправкена потражној страни рачуна	4004		4022		4040	
	<b>Кориговано почетно стање претходне године на дан 01.01. 2018.</b>						
3.	а) кориговани дуговни салдо рачуна (1а + 2а - 2б) ≥ 0	4005		4023		4041	
	б) кориговани потражни салдо рачуна (1б - 2а + 2б) ≥ 0	4006	954.342	4024		4042	95.434
	<b>Промене у претходној 2017. години</b>						
4.	а) промет на дуговној страни рачуна	4007		4025		4043	
	б) промет на потражној страни рачуна	4008		4026		4044	
	<b>Стање на крају претходне године 31.12.2018.</b>						
5.	а) дуговни салдо рачуна (3а + 4а - 4б) ≥ 0	4009		4027		4045	
	б) потражни салдо рачуна (3б - 4а + 4б) ≥ 0	4010	954.342	4028		4046	95.434
	<b>Исправка материјално значјних грешака и промена рачуноводствених политика</b>						
6.	а) исправке на дуговној страни рачуна	4011		4029		4047	
	б) исправке на потражној страни рачуна	4012		4030		4048	
	<b>Кориговано почетно стање текуће година на дан 01.01. 2019.</b>						
7.	а) кориговани дуговни салдо рачуна (5а + 6а - 6б) ≥ 0	4013		4031		4049	
	б) кориговани потражни салдо рачуна (5б - 6а + 6б) ≥ 0	4014	954.342	4032		4050	95.434
	<b>Промене у текућој 2019. години</b>						
8.	а) промет на дуговној страни рачуна	4015		4033		4051	
	б) промет на потражној страни рачуна	4016		4034		4052	
	<b>Стање на крају текуће године 30.06. 2019.</b>						
9.	а) дуговни салдо рачуна (7а + 8а - 8б) ≥ 0	4017		4035		4053	
	б) потражни салдо рачуна (7б - 8а + 8б) ≥ 0	4018	954.342	4036		4054	95.434



Редни Број	ОПИС	Компоненте капитала					
		АОП	35	АОП	047 и 237	АОП	34
			Губитак		Откупљене сопствене акције		Нераспоређени добитак
	2		6		7		8
	Почетно стање претходне године на дан 01.01. 2018.____						
1.	а) дуговни салдо рачуна	4055		4073		4091	
	б) потражни салдо рачуна	4056		4074		4092	3.652.509
	Исправка материјално значајних грешака и промена рачуноводствених политика						
2.	а) исправке на дуговној страни рачуна	4057		4075		4093	
	б) исправке на потражној страни рачуна	4058		4076		4094	
	Кориговано почетно стање претходне године на дан 01.01. 2018.____						
3.	а) кориговани дуговни салдо рачуна (1а + 2а - 2б) ≥ 0	4059		4077		4095	
	б) кориговани потражни салдо рачуна (1б - 2а + 2б) ≥ 0	4060		4078		4096	3.652.509
	Промене у претходној 2018.____ години						
4.	а) промет на дуговној страни рачуна	4061		4079		4097	38.634
	б) промет на потражној страни рачуна	4062		4080		4098	896.238
	Стање на крају претходне године 31.12. 2018.____						
5.	а) дуговни салдо рачуна (3а + 4а - 4б) ≥ 0	4063		4081		4099	
	б) потражни салдо рачуна (3б - 4а + 4б) ≥ 0	4064		4082		4100	4.510.113
	Исправк материјално значајних грешака и промена рачуноводствених политика						
6.	а) исправке на дуговној страни рачуна	4065		4083		4101	
	б) исправке на потражној страни рачуна	4066		4084		4102	
	Кориговано почетно стање текуће године на дан 01.01. 2019.____						
7.	а) кориговани дуговни салдо рачуна (5а + 6а - 6б) ≥ 0	4067		4085		4103	
	б) кориговани потражни салдо рачуна (5б - 6а + 6б) ≥ 0	4068		4086		4104	4.510.113
	Промене у текућој 2019.____ години						
8.	а) промет на дуговној страни рачуна	4069		4087		4105	44.759
	б) промет на потражној страни рачуна	4070		4088		4106	377.587
	Стање на крају текуће године 30.06. 2019.____						
9.	а) дуговни салдо рачуна (7а + 8а - 8б) ≥ 0	4071		4089		4107	
	б) потражни салдо рачуна (7б - 8а + 8б) ≥ 0	4072		4090		4108	4.842.941

Редни број	ОПИС	Компоненте осталог резултата					
		АОП	330	АОП	331	АОП	332
			Ревалоризационе резерве		Актуарски добици или губици		Добици или губици по основу улагања у власничке инструменте капитала
1	2		9		10		11
1.	Почетно стање претходне године адан 01.01. 2018. ____						
	а) дуговн салдорачуна	4109		4127		4145	
	б) потражн салдорачуна	4110	800.317	4128		4146	
2.	Исправка материјално значајних грешака и промена рачуноводствених политика						
	а) исправке надуговној страни рачуна	4111		4129		4147	
	б) исправке на потражној страни рачуна	4112		4130		4148	
3.	Кориговано почетно стање претходне године адан 01.01. 2018. ____						
	а) кориговани дуговн салдорачуна ( $1a + 2a - 2б \geq 0$ )	4113		4131		4149	
	б) кориговани потражн салдорачуна ( $1б - 2a + 2б \geq 0$ )	4114	800.317	4132		4150	
4.	Промена у претходној ____ години						
	а) прометна дуговној страни рачуна	4115	467	4133		4151	
	б) прометна потражној страни рачуна	4116		4134		4152	
5.	Стање на крају претходне године 31.12. 2018. ____						
	а) дуговн салдорачуна ( $3a + 4a - 4б \geq 0$ )	4117		4135		4153	
	б) потражн салдорачуна ( $3б - 4a + 4б \geq 0$ )	4118	799.850	4136		4154	
6.	Исправка материјално значајних грешака и промена рачуноводствених политика						
	а) исправке надуговној страни рачуна	4119		4137		4155	
	б) исправке на потражној страни рачуна	4120		4138		4156	
7.	Кориговано почетно стање текуће године адан 01.01. ____ 2019. ____						
	а) кориговани дуговн салдорачуна ( $5a + 6a - 6б \geq 0$ )	4121		4139		4157	
	б) кориговани потражн салдорачуна ( $5б - 6a + 6б \geq 0$ )	4122	799.850	4140		4158	
8.	Промена у текућој ____ години						
	а) прометна дуговној страни рачуна	4123	1	4141		4159	
	б) прометна потражној страни рачуна	4124		4142		4160	
9.	Стање на крају текуће године 30.06. ____ 2019. ____						
	а) дуговн салдорачуна ( $7a + 8a - 8б \geq 0$ )	4125		4143		4161	
	б) потражн салдорачуна ( $7б - 8a + 8б \geq 0$ )	4126	799.849	4144		4162	



Редн и број	ОПИС	Компоненте осталог резултата					
		АОП	333	АОП	334 и 335	АОП	336
			Добици или губици по основу удела у осталом добитку или губитку придружених друштава		Добици или губици по основу иностраног пословања и прерачуна финансијских извештаја		Добици или губици по основу хеџинга новчаног тока
1	2		12		13		14
	Почетно стање претходне године на дан 01.01. 2018. ____						
1.	а) дуговнисалдорачуна	4163		4181		4199	
	б) потражнисалдорачуна	4164		4182		4200	
	Исправка материјално значајних грешака и промена рачуноводствених политика						
2.	а) исправке надуговној страни рачуна	4165		4183		4201	
	б) исправке на потражној страни рачуна	4166		4184		4202	
	Кориговано почетно стање претходне године на дан 01.01. 2018. ____						
3.	а) кориговани дуговнисалдорачуна ( $1а + 2а - 2б \geq 0$ )	4167		4185		4203	
	б) кориговани потражнисалдорачуна ( $1б - 2а + 2б \geq 0$ )	4168		4186		4204	
	Промене у претходној __2018__ години						
4.	а) прометна дуговној страни рачуна	4169		4187		4205	
	б) прометна потражној страни рачуна	4170		4188		4206	
	Стање на крају претходне године 31.12. 2018. ____						
5.	а) дуговнисалдорачуна ( $3а + 4а - 4б \geq 0$ )	4171		4189		4207	
	б) потражнисалдорачуна ( $3б - 4а + 4б \geq 0$ )	4172		4190		4208	
	Исправка материјално значајних грешака и промена рачуноводствених политика						
6.	а) исправке надуговној страни рачуна	4173		4191		4209	
	б) исправке на потражној страни рачуна	4174		4192		4210	
	Кориговано почетно стање текуће године на дан 01.01. 2019. ____						
7.	а) кориговани дуговнисалдорачуна ( $5а + 6а - 6б \geq 0$ )	4175		4193		4211	
	б) кориговани потражнисалдорачуна ( $5б - 6а + 6б \geq 0$ )	4176		4194		4212	
	Промене у текућој __2019.____ години						
8.	а) прометна дуговној страни рачуна	4177		4195		4213	
	б) прометна потражној страни рачуна	4178		4196		4214	
	Стање на крају текуће године 30.06. 2019. ____						
9.	а) дуговнисалдорачуна ( $7а + 8а - 8б \geq 0$ )	4179		4197		4215	
	б) потражнисалдорачуна ( $7б - 8а + 8б \geq 0$ )	4180		4198		4216	


Редни број	ОПИС	Компоненте осталог резултата		Укупан капитал [ $\sum$ (ред 16 кол 3 до кол 15) - $\sum$ (ред 1а кол 3 до кол 15)] $\geq 0$	Губитак изнад капитала [ $\sum$ (ред 1а кол 3 до кол 15) - $\sum$ (ред 16 кол 3 до кол 15)] $\geq 0$	
		АОП	337			АОП
			Добици или губици по основу ХОВ расположивих за продају			
1	2		15	16	17	
1.	Почетностање претходне године на дан 01.01. 2018. _____					
	а) дуговни салдо рачуна	4217	4235	5.502.602	4244	
	б) потражни салдо рачуна	4218				
2.	Исправка материјално значајних грешака и промена рачуноводствених политика					
	а) исправке на дуговној страни рачуна	4219	4236	4245		
	б) исправке на потражној страни рачуна	4220				
3.	Кориговано почетно стање претходне године на дан 01.01. 2018. _____					
	а) кориговани дуговни салдо рачуна ( $1а + 2а - 2б$ ) $\geq 0$	4221	4237	5.502.602	4246	
	б) кориговани потражни салдо рачуна ( $1б - 2а + 2б$ ) $\geq 0$	4222				
4.	Промене у претходној _____ години					
	а) промет на дуговној страни рачуна	4223	4238	4247		
	б) промет на потражној страни рачуна	4224				
5.	Стање на крају претходне године 31.12.2018. _____					
	а) дуговни салдо рачуна ( $3а + 4а - 4б$ ) $\geq 0$	4225	4239	6.359.739	4248	
	б) потражни салдо рачуна ( $3б - 4а + 4б$ ) $\geq 0$	4226				
6.	Исправка материјалнозначајних грешака и промена рачуноводствених политика					
	а) исправке на дуговној страни рачуна	4227	4240	4249		
	б) исправке на потражној страни рачуна	4228				
7.	Кориговано почетно стање текуће године на дан 01.01. 2019 _____					
	а) кориговани дуговни салдо рачуна ( $5а + 6а - 6б$ ) $\geq 0$	4229	4241	6.359.739	4250	
	б) кориговани потражни салдо рачуна ( $5б - 6а + 6б$ ) $\geq 0$	4230				
8.	Промене у текућој _____ години					
	а) промет на дуговној страни рачуна	4231	4242	4251		
	б) промет на потражној страни рачуна	4232				
9.	Стање на крају текуће године 30.06. 2019. _____					
	а) дуговни салдо рачуна ( $7а + 8а - 8б$ ) $\geq 0$	4233	4243	6.692.566	4252	
	б) потражни салдо рачуна ( $7б - 8а + 8б$ ) $\geq 0$	4234				

у Севозну

дана 11.08. 2019. године

М.П.

Законски заступник



**IMPOL SEVAL Valjaonica aluminijuma a.d.  
SEVOJNO**

**NAPOMENE UZ  
FINANSIJSKI IZVEŠTAJ  
ZA 2019. GODINU**

*Sevojno, avgust 2019.godine*

## Sadržaj

1.	OPŠTI PODACI.....	3
2.	RAČUNOVODSTVENE POLITIKE .....	5
2.1	Nematerijalna imovina .....	8
2.2	Nekretnine, postrojenja, oprema .....	8
2.2.1.	<i>Vrednovanje nekretnina, postrojenja i opreme i njihovo otpisivanje .....</i>	<i>9</i>
2.3	Investicione nekretnine.....	12
2.4	Dugoročni finansijski plasmani .....	12
2.5	Zalihe.....	12
2.6	Usluge prerade .....	12
2.7	Kratkoročna potraživanja i plasmani .....	13
2.8	Dugoročne i kratkoročne obaveze.....	13
2.9	Dugoročna rezervisanja .....	13
2.10	Prihodi i rashodi.....	13
2.11	Troškovi pozajmljivanja .....	14
2.12	Preračunavanje sredstava i obaveza u stranim sredstvima plaćanja.....	14
2.13	Porezi i doprinosi .....	14
3.	ANALIZA POZICIJA BILANSA STANJA I BILANSA USPEHA.....	15
3.1	Nematerijalna imovina .....	15
3.2	Nekretnine, postrojenja i oprema .....	16
3.3	DUGOROČNI FINANSIJSKI PLASMANI .....	18
3.4	ZALIHE.....	19
3.5	POTRAŽIVANJA.....	19
3.6	DRUGA POTRAŽIVANJA .....	20
3.7	KRATKOROČNI FINANSIJSKI PLASMANI .....	20
3.8	GOTOVINSKI EKVIVALENTI I GOTOVINA .....	20
3.9	POREZ NA DODATU VREDNOST I AVR.....	20
3.10	KAPITAL .....	21
3.11	DUGOROČNA REZERVISANJA I OBAVEZE.....	22
3.12	Odložene poreske obaveze .....	23
3.13	KRATKOROČNE OBAVEZE.....	24
3.14	PRIMLJENI AVANSI, DEPOZITI I KAUCIJE .....	24
3.15	OBAVEZE IZ POSLOVANJA.....	25
3.16	Ostale kratkoročne obaveze.....	25
3.17	Obaveze po osnovu PDV i ostalih javnih prihoda i PVR .....	26
3.18	POSLOVNI PRIHODI: .....	26
3.19	Prihodi od prodaje proizvoda i usluga.....	26
3.20	Drugi poslovni prihodi.....	27
3.21	POSLOVNI RASHODI: .....	27
3.22	Prihodi od aktiviranja učinaka i robe .....	27
3.23	Povećanje vrednosti zaliha nedovršenih i gotovih proizvoda i nedovršenih usluga .....	27

3.24	Smanjenje vrednosti zaliha nedovršenih i gotovih proizvoda i nedovršenih usluga .....	27
3.25	Troškovi materijala .....	28
3.26	Troškovi goriva i energije .....	28
3.27	Troškovi zarada .....	28
3.28	Troškovi proizvodnih usluga.....	29
3.29	Troškovi amortizacije i rezervisanja .....	29
3.30	Nematerijalni troškovi.....	29
3.31	POSLOVNI DOBITAK .....	30
3.32	FINANSIJSKI PRIHODI .....	30
3.33	FINANSIJSKI RASHODI .....	31
3.34	GUBITAK FINANSIRANJA .....	31
3.35	OSTALI PRIHODI.....	32
3.36	OSTALI RASHODI.....	32
3.37	DOBITAK IZ REDOVNOG POSLOVANJA PRE OPOREZIV. ....	32
3.38	DOBITAK PRE OPOREZIVANJA.....	33
3.39	NETO DOBITAK.....	33
3.40	Realni tereti na imovini .....	34
3.41	Upravljanje rizicima.....	34
4.	TRANSAKCIJE POVEZANIH PRAVNIH LICA.....	35
4.1	Transakcije Impol Seval a.d. sa matičnim pravnim licem u inostranstvu .....	36
4.2	Ostvareni prihodi/rashodi povezanih pravnih lica .....	36
4.3	Ostvarena potraživanja/obaveze zavisnih pravnih lica .....	38
4.4	<i>OSTVARENI REZULTATI MATIČNOG I ZAVISNIH PRAVNIH LICA U 2019.GODINI.....</i>	<i>39</i>
4.5	OPIS OČEKIVANOG RAZVOJA MATIČNOG I ZAVISNIH PRAVNIH LICA U NAREDNOM PERIODU .....	43
5.	DEVIZNI KURSEVI.....	43
6.	Važniji poslovni događaji koji su nastupili nakon proteka poslovne godine za koju je izveštaj pripremljen.....	43



## 1. OPŠTI PODACI

IMPOL SEVAL Valjaonica Aluminijuma a.d. Sevojno je konstituisan kao akcionarsko društvo 16.10.2002. god. nakon što je na raspisanom tenderu IMPOL d.o.o. Slovenska Bistrica kupila 70% društvenog kapitala Preduzeća Valjaonica aluminijuma, Društveno preduzeće, Sevojno.

**Naziv firme je:** IMPOL SEVAL Valjaonica Aluminijuma a.d. Sevojno, sa skraćenim nazivom Impol Seval a.d. Sevojno

**Adresa Društva:** Sevojno, Prvomajska bb  
Društvo je registrovano 24.10.2002. god. u Trgovinskom sudu u Užicu pod brojem Fi 756/02

**Matični broj:** 07606265

**Šifra delatnosti:** 2442 – proizvodnja aluminijuma

**Generalni Direktor Društva:** Ninko Tešić, dipl.ecc

**Web site:** [www.impol.rs](http://www.impol.rs)

**E-mail adresa:** [office@impol.rs](mailto:office@impol.rs)

Impol Seval Valjaonica aluminijuma a.d. raspolaže sa 942.287 običnih akcija nominalne vrednosti od 1.000,00 din. po akciji, sa sledećom strukturom:

- IMPOL d.o.o. Slovenska Bistrica je vlasnik 70% akcija
- Ostali akcionari (zaposleni i bivši zaposleni) poseduju 15% akcija i
- Privatizacioni registar ima preostalih 15% akcija.

Odlukama Upravnog odbora od 25. i 26. oktobra 2004. godine osnovana su tri jednočlana društva sa ograničenom odgovornošću koja su počela sa radom od 01.01.2005. godine čiji je 100% vlasnik Impol Seval a.d. Sevojno:

1. IMPOL SEVAL PKC – Pravno-Kadrovski centar d.o.o. Sevojno

2. IMPOL SEVAL Final – Finansije i računovodstvo d.o.o. Sevojno.

3. IMPOL SEVAL Tehnika d.o.o. Užice

Impol Seval Tehnika d.o.o. je poslovala samostalno do momenta kada je došlo do pripajanja Impol Seval Finalizacije d.o.o. koja je osnovana 01.04.2003.godine sa 100% vlasništvom Impol Seval a.d. Sevojno.

Odlukama Upravnog odbora Finalizacije d.o.o. i Direktora Tehnike d.o.o. 10.10.2008. godine došlo je do statusne promene spajanja uz pripajanje između Finalizacije d.o.o. i Tehnike d.o.o., pri čemu je Finalizacija d.o.o. prestala da postoji pripajanjem Tehnici d.o.o. sa sedištem u Užicu. 12.10.2017.godine je u Agenciji za privredne registre izvršena promena sedišta i adrese firme u Sevojno, Prvomajska bb.

4. Odlukom o osnivanju jednočlanog društva sa ograničenom odgovornošću od 31.12.2010.godine, počinje obavljanje delatnosti IMPOL SEVAL PRESIDENT d.o.o. Zlatibor.



U skladu sa Odlukom o osnivanju jednočlanog društva Impol Seval President d.o.o. izvršene su sukcesivne uplate osnovnog kapitala, tako da je na dan 31.12.2014. godine iznosio 24.618.856,50 dinara.

U cilju obezbeđenja načela stabilnosti u poslovanju, Nadzorni odbor Društva je doneo Odluku T.broj 5/2018 od 21.12.2018.godine o povećanju plasmana, radi povećanja osnovnog kapitala Impol Seval President d.o.o. Zlatibor u iznosu od 14.208.948,00 dinara. Povećanje je izvršeno po osnovu uloga jedinog člana Impol Seval Valjaonica alumunijuma a.d. Sevojno. Uplata sa namenom povećanja osnovnog kapitala je izvršena 24.12.2018.godine preko Banke Intesa tako da je osnovni kapital Impol Seval President d.o.o. na dan 31.12.2018.godine iznosio 38.827.804,50 dinara. Povećanje osnovnog kapitala je registrovano je u Agenciji za privredne registre dana 03.01.2019.godine, Rešenje broj BD 122186/2018. U prvom polugodištu 2019.godine doneta je Odluka broj 33/1 od 21.05.2019.godine o pokriću gubitka na teret osnovnog kapitala u povezanom licu Impol Seval President d.o.o., u iznosu 38.781.002,75 dinara. Smanjenje osnovnog kapitala je registrovano u Agenciji za privredne registre dana 30.05.2019.godine, Rešenje broj BD 50543/2019. Ukupna vrednost osnovnog novčanog kapitala Impol Seval President d.o.o. na dan 30.06.2019.godine iznosi 46.801,75 dinara.

Delatnost Društva je bavljenje hotelskim smeštajem i ugostiteljstvom.

Ugovorom o osnivanju Društva za upravljanje Slobodnom zonom od 10.03.2010. godine osnovano je Društvo za upravljanje Slobodnom zonom Užice d.o.o. Sevojno. Impol Seval a.d. ima udeo u iznosu 33,33% u osnovnom kapitalu Društva.

Osnovna delatnost Društva Impol Seval a.d. je proizvodnja alumunijuma. Impol Seval a.d. je jedini proizvođač valjanih proizvoda od alumunijuma i legura alumunijuma u Srbiji sa sledećim asortimanom:

- toplo valjane trake
- toplo valjane ploče
- hladno valjane trake
- hladno valjani limovi
- debeli limovi 3-5 mm
- orebrene trake i limovi
- bojene trake i limovi
- profilisani limovi, bojani i nebojeni
- embosirani limovi i trake
- finalni proizvodi za građevinarstvo

## 2. RAČUNOVODSTVENE POLITIKE

Računovodstvene politike su posebna načela, osnovi, pravila i praksa koju je usvojilo Društvo za pripremanje i prikazivanje finansijskih izveštaja u skladu sa MSFI/MRS i u skladu sa poslovnom i računovodstvenom politikom grupacije Impol d.o.o.

Izbor računovodstvenih politika izvršen je uz poštovanje opštih računovodstvenih načela, principa i pravila vrednovanja koji su propisani MSFI/MRS i ovim Pravilnikom i koji su primenljivi na konkretne uslove u Društvu.

Usvojene računovodstvene politike primenjuju se dosledno u dužem vremenskom periodu i mogu se menjati samo u slučaju promene MSFI/MRS ili ukoliko promene obezbeđuju pouzdanije i važnije informacije o finansijskom položaju i rezultatima poslovanja.

U skladu sa Zakonom o računovodstvu, privredno društvo Impol Seval a.d. razvrstano kao veliko pravno lice, u obavezi je da primenjuje Međunarodne standarde finansijskog izveštavanja (MSFI) u punom obimu (kompletne). MSFI obuhvataju Okvir za pripremanje i prikazivanje finansijskih izveštaja (Konceptualni okvir), Međunarodne računovodstvene standarde-MRS (International Accounting Standards-IAS), Međunarodne standarde finansijskog izveštavanja – MSFI (International Financial Reporting Standards-IFRS) i sa njima povezana tumačenja izdata od Komiteta za tumačenje računovodstvenih standarda (International Financial Reporting Interpretations Committee - IFRIC) kao i naknadne izmene standarda, odobrene od strane Odbora za međunarodne računovodstvene standarde (International Accounting Standards Board –IASB) čiji je prevod utvrdilo i objavilo Ministarstvo nadležno za poslove finansija.

Članom 3. Zakona o računovodstvu propisano je da tekst prevoda i datum početka primene MSFI za MSP rešenjem utvrđuje Ministarstvo finansija i objavljuje u »Službenom glasniku Republike Srbije« i na internet stranici Ministarstva.

Na osnovu Rešenja Ministarstva finansija od 13. marta 2014. godine, utvrđen je zvaničan prevod osnovnih tekstova MRS i MSFI, Konceptualnog okvira za finansijsko izveštavanje kao i povezanih IFRIC tumačenja koji je objavljen u Službenom glasniku RS broj 35 od 27. marta 2014. godine.

Odbor za Međunarodne računovodstvene standarde je krajem 2016. godine izdao IFRIC Tumačenje 22-Razmatranje avansa i transakcija u stranim valutama vezano za MRS 21-Efekti promena deviznih kurseva, koje je postalo obavezujuće za subjekte koji primenjuju pune MSFI i MSFI za MSP. Primena ovog tumačenja je obavezna od 01.01.2018. godine, s tim što je preporučena ranija primena. Navedeno tumačenje propisuje da, ako se radi o sredstvu ili obavezi nastalim po osnovu unapred izvršenog plaćanja ili primanja po osnovu deviznog avansa i avansa sa ugovorenim valutnom klauzulom, entitet treba da prizna bilansnu poziciju po tekućem kursu važećem na dan plaćanja. Plaćeni ili naplaćeni avansi za koje će buduća korist biti primanje robe ili usluga ili isporuka robe i pružanje usluga, kvalifikuju se kao nemonetarne bilansne stavke i početno se vrednuju po kursu važećem na dan plaćanja i dalja korekcija vrednosti se ne vrši. U skladu sa preporukom ranije primene tumačenja, Impol Seval a.d. je sa primenom navedenog tumačenja počeo od izrade finansijskih izveštaja za 2017.godinu.

Od marta 2014.godine, kada je objavljen zvaničan prevod standarda u »Službenom glasniku« RS, doneto je pet novih i značajan broj izmena i dopuna MRS/MSFI od strane međunarodnih institucija.

Do datuma sastavljanja finansijskih izveštaja nisu objavljeni zvanični prevodi novih i izmenjenih standarda i tumačenja. Međutim, u skladu sa mišljenjem Ministarstva finansija, dozvoljena je mogućnost njihove ranije primene, odnosno počev od sastavljanja finansijskih izveštaja za 2018. godinu.

Društvo nije počelo sa ranijom primenom novih i izmenjenih MRS/MSFI u godišnjem finansijskom izveštaju za 2018.godinu pošto nisu zvanično prevedeni na srpski jezik i nisu objavljeni u »Službenom glasniku RS«. Pregled novih i izmenjenih standarda dajemo u narednom tekstu.

- Novi MSFI 15-Prihodi po osnovu ugovora sa kupcima je usvojen od strane Odbora za MRS –IASB u maju 2014.godine. Primena navedenog standarda je predviđena (predložena) za izradu finansijskih izveštaja za 2018.godinu ,sa mogućom i ranijom primenom. Novi MSFI 15 je zamenio raniji MRS18- Prihodi i MRS 11-Ugovori o izgradnji. Razlika u odnosu na prethodne standarde je u tome što MSFI 15 priznavanje prihoda vezuje za vreme i stepen ispunjavanja ugovorenih obaveza prema kupcu. Osnovno pravilo MSFI 15 je da poslovni subjekt priznaje prihode na način koji

odražava prenos obećanih dobara, odnosno usluga na kupca u iznosu koji odražava naknadu koju očekuje da ima pravo da ostvari u zamenu za obećana dobra, odnosno usluge. Takođe, novina je i model priznavanja prihoda kroz pet koraka:

1. utvrditi ugovore sa kupcima
2. utvrditi obavezu na ime činidbe iz ugovora
3. odrediti cenu transakcije
4. cenu transakcije podeliti na ugovorne obaveze na ime činidbe
5. priznati prihode kada, odnosno kako subjekt ispunjava svoju obavezu na ime činidbe
6. U skladu sa novim MSFI 15 (Stari MRS-18) prihodi se priznaju u poslovnim knjigama u momentu kada se utvrdi pravo akcionara, odnosno vlasnika da primi udeo u dobiti ili dividendu. Kako se pravo na isplatu dividende utvrđuje odlukom o raspodeli dobiti, datum odluke je osnov za priznavanje prihoda.

- Novi MSFI 16- Lizing, koji uređuje računovodstveno obuhvatanje zakupa i lizinga u finansijskim izveštajima, usvojen je od strane Odbora za MRS januaru 2016.godine. Pravna lica treba da primenjuju ovaj standard za godišnje periode koji počinju 1.januaru 2019.godine ili kasnije. Pošto zvaničan prevod MSFI 16 nije objavljen Ministarstvo finansija je izdalo mišljenje po kojem je moguća ranija primena navedenog standarda uz uslov ranije primene MSFI 15. MSFI 16 predviđa da korisnik lizinga treba da utvrdi da li ima ekonomsko pravo korišćenja sredstva koje je predmet lizinga, sa njim povezanu obavezu plaćanja i da li to sredstvo ispunjava kriterijume priznavanja za imovinu i aktivi. Sredstva uzeta u zakup ili lizing koja ispunjavaju navedene uslove iskazuju se kao sredstvo u bilansu stanja i podležu obračunu amortizacije, dok sredstva uzeta u kratkoročni zakup i zakup sredstava male vrednosti, naknada se iskazuje na teret rashoda u bilansu uspeha.

Početno priznavanje sredstava sa pravom korišćenja u aktivi bilansa stanja kod zakupca vrši se primenom metode troška koja se sastoji od:

- 1) iznosa početnog vrednovanja (merjenja) obaveze po zakupu
- 2) svih plaćanja zakupa izvršenih na datum početka zakupa ili pre tog datuma, umanjeno za primljene podsticaje za zakup
- 3) svih početnih direktnih troškova koji nastaju za zakupca
- 4) procenjenih troškova demontaže, uklanjanja imovine i obnavljanja / dovođenje imovine u određeno stanje

Početno priznavanje obaveza u vezi sa zakupom u pasivi bilansa stanja kod korisnika. Na prvi dan trajanja zakupa, zakupac vrednuje obavezu po sadašnjoj vrednosti svih plaćanja u vezi sa zakupom koja nisu izvršena na taj dan. Ta plaćanja se diskontuju po kamatnoj stopi sadržanoj u zakupu ako je stopu lako utvrditi. U slučajevima kada to nije moguće lako utvrditi, zakupac primenjuje svoju graničnu stopu zaduženja.

Glavna stavka u početnom vrednovanju zakupa je iznos početne obaveze po osnovu zakupa, koja se priznaje u visini sadašnje vrednosti minimalnih budućih plaćanja zakupa (diskontovani iznos). Zakupac treba da utvrdi iznose koje će platiti, vreme plaćanja i diskontnu stopu kojim će plaćanja svesti na dan priznavanja obaveze.

Naknadno vrednovanje zakupa: nakon prvog dana trajanja zakupa, zakupac pravo korišćenja sredstva meri (vrednuje) po modelu troška na sledeći način:

1. umanjeno za svaku eventualnu akumuliranu amortizaciju i gubitke od umanjenja vrednosti, osim ako primenjuje paragraf 34. i 35. MSFI 16
2. usklađeno za eventualna ponovna merenja obaveze po osnovu zakupa iz paragrafa 36.c MSFI 16

Za obračun amortizacije sredstava sa pravom korišćenja zakupac treba da primenjuje zahteve u vezi sa amortizacijom iz MRS 16- Nekretnine, postrojenja i oprema, uz uvažavanje paragrafa 32. MSFI 16.

Prezentacija zakupa kod zakupodavca u skladu sa paragrafom 47. MSFI 16, napomenama treba da prikaže sledeće informacije, a posebno:

1. sredstva sa pravom korišćenja odvojeno od drugih sredstava
2. obaveze po zakupu odvojeno od drugih obaveza
3. u bilansu uspeha i ostalom sveobuhvatnom rezultatu prikaže rashode od kamata, koji predstavljaju finansijske rashode, po osnovu zakupa odvojeno od iznosa amortizacije sredstava sa pravom korišćenja

- u skladu sa paragrafom 50., u izveštaju o tokovima gotovine, u okviru finansijskih aktivnosti treba klasifikovati :

1. gotovinska plaćanja po osnovu obaveze za glavnica
2. gotovinska plaćanja koja se odnose na kamate

Obelodanjivanje zakupa u skladu sa paragrafima 51.-60 MSFI 16, zakupac je dužan da za izveštajni period obelodani podatke, a naročito:

1. iznos amortizacije sredstava sa pravom korišćenja po grupama,
2. rashode kamata po osnovu obaveza zakupa
3. prihode od davanja sredstava sa pravom na korišćenje u podzakup
4. ukupne tokove gotovine u vezi sa zakupom
5. povećanje vrednosti sredstva sa pravom korišćenja
6. knjigovodstvenu vrednost sredstava sa pravom korišćenja na kraju izveštajnog perioda po grupama
7. ako zakupac vrednuje sredstva primenom modela revalorizacije

- Novi MSFI 9- Finansijski instrumenti je usvojen od strane Odbora za MRS u julu 2014.godine umesto ranijeg MRS 39. Usvajanjem MSFI 9 izvršena je značajna reforma računovodstva finansijskih instrumenata koja se odnosi na a) klasifikaciju i procenjivanje finansijske imovine i finansijskih obaveza, b) metodologiju umanjenja i c) računovodstvo zaštite

- Izmene MRS 16- Nekretnine postrojenja i oprema i MRS 38- Nematerijalna imovina koji se tiče funkcionalnog metoda obračuna amortizacije, odnosno metod koji se bazira na prihodima koji nastaju po osnovu korišćenja sredstva je zabranjen.

- Izmene MRS 27- Pojedinačni finansijski izveštaji usvojene od strane Odbora za MRS u avgustu 2014.godine sa primenom od 1.januara 2016.godine. Prema novom paragrafu 10 MRS 27 prilikom sastavljanja pojedinačnih finansijskih izveštaja privredni subjekti mogu da odluče da za bilansiranje učesća u zavisnim, pridruženim i zajednički kontrolisanim licima koriste metod udela, pored postojećih metoda nabavne vrednosti ili uskladu sa MSFI 9.

- Izmene i dopune MRS 40- Investicione nekretnine usvojene od strane Odbora za MRS u decembru 2016.godine sa primenom od 1.jula 2018.godine. Izmenom paragrafa 57.MRS 40 precizirano je da se prenos na investicione nekretnine u neku drugu kategoriju ili obrnuto potrebno ispuniti sledeće uslove: da je faktički došlo do promene upotrebe nepokretnosti i da postoji dokaz o promeni upotrebe, pri čemu se promena namere rukovodstva ne smatra dovoljnim dokazom.

- Izmene MSFI 10- Konsolidovani finansijski izveštaji, MSFI 12- Obelodanjivanje učesća u drugim entitetima i MRS 28- Investicije u pridružene entitete i zajedničke poduhvate, usvojene u decembru 2014.godine sa primenom od 2016.godine definišu uslove pod kojim investicione kompanije nemaju obavezu sastavljanja konsolidovanih finansijskih izveštaja za investicione subjekte.

- Izmene MSFI 5- Stalna imovina koja se drži za prodaju i prestanak poslovanja usvojene u septembru 2014.godine koje se primenjuju od 2016.godine, se odnose na promenu plana poslovanja kod imovine namenjene prodaji ili distribuciji vlasnicima. Primenjuje se prospektivno, odnosno od dana kada subjekt usvaja i počinje da primenjuje ove izmene.

- Odbor za MRS je u januaru 2016.godine usvojio izmene i dopune MRS 12- Porezi na dobitak sa primenom od 1.januara 2017.godine, vezano za priznavanje odloženih poreskih sredstava po osnovu nerealizovanih dobitaka po osnovu dužničkog finansijskog instrumenta koji se iskazuje po fer vrednosti. Dodat je novi paragraf 27a a izmene se primenjuju retrospektivno i povlače korekciju početnog stanja preko neraspoređene dobiti, odnosno gubitka ranijih godina i prepravku uporednih podataka u finansijskim izveštajima.

- Izmene MRS 1- Prikazivanje finansijskih izveštaja usvojene od strane Odbora za MRS u decembru 2014.godine sa primenom od 1.januara 2016.godine. Izmene se odnose na obelodanjivanje materijalno značajnih informacija, grupisanje ili detaljnije raščlanjavanje stavki u bilansu stanja, bilansu uspeha i izveštaju o ostalom rezultatu kao i u napomenama uz finansijske izveštaje.

- Izmene MRS 7- Izveštaj o tokovima gotovine usvojene od strane Odbora za MRS u januaru 2016. koje stupaju na snagu od 1.januara 2017.godine. Proširen je opseg obelodanjivanja u obavezama koje proističu iz aktivnosti finansiranja, a to su promene u finansiranju toka gotovine, sticanju ili gubitku kontrole nad zavisnim pravnim licem ili ostalim poslovanjima, efekti

promena kurseva stranih valuta što se mora objasniti u napomenama odvojeno od ostalih promena na sredstvima i obavezama.

- Izmene MSFI 7- Finansijski instrumenti usvojene od strane Odbora za MRS u septembru 2014. sa primenom od 2016.godine odnose se na obelodanjivanja u napomenama.

- Izmene MSFI 11- Zajednički aranžmani usvojene od strane Odbora za MRS u maju 2014.godine sa primenom od 2016.godine a odnose se na sticanje učešća u zajedničkim poslovanjima.

## **2.1 Nematerijalna imovina**

Nematerijalna imovina sadržana je u nenovčanom obliku (koja ne predstavljaju fizička sredstva) kao što su: *goodwill*, patenti, licence, koncesije, zaštitni znakovi, žigovi, softveri, franšize, ulaganja u razvoj proizvodnje novih proizvoda, procesa.

Nematerijalna imovina predstavlja resurs Društva pod uslovom da ga Društvo može kontrolisati i da Društvo od tog nematerijalnog sredstva ostvaruje ekonomske koristi.

Nematerijalna imovina početno se vrednuje na osnovu nabavne cene ili cene koštanja. Nematerijalna imovina nakon početnog priznavanja iskazuje se po nabavnoj ceni ili ceni koštanja umanjenoj za ispravku vrednosti i akumuliranog gubitka po osnovu obezvređivanja.

Nematerijalna imovina podleže obračunu amortizacije, a amortizacija počinje da se obračunava od narednog meseca u odnosu na mesec u kojem je nematerijalna imovina raspoloživa za upotrebu. Osnovicu za amortizaciju nematerijalne imovine čini nabavna vrednost ili cena koštanja po odbitku njihove preostale vrednosti. Nematerijalna imovina otpisuje se putem proporcionalne stope amortizacije u roku od 5 godina, osim ulaganja čije korišćenje je utvrđeno ugovorom, kada se otpisivanje vrši u rokovima predviđenim ugovorom i *goodwill* koji se otpisuje u roku od 10 godina.

## **2.2 Nekretnine, postrojenja, oprema**

Priznavanje, odmeravanje i evidentiranje nekretnina, postrojenja i opreme Društva vrši se u skladu sa MRS 16.

Početno priznavanje nekretnina, postrojenja i opreme vrši se po nabavnoj vrednosti ili po ceni koštanja samo pod uslovom:

- ako je verovatno da će se buduće ekonomske koristi povezane sa tim sredstvom prilivati u Društvo
- ako se nabavna vrednost može pouzdano odmeriti.

Priznavanje troškova nabavke prestaje kada se sredstvo nalazi na lokaciji i u stanju koje je neophodno za njegovo funkcionisanje.

Nekretnine, postrojenja i oprema obuhvataju materijalna sredstva čiji je vek trajanja duži od jedne godine i za koje je verovatno da će Društvo ostvariti u budućnosti ekonomske koristi (ostvarivati prihod) i čija je pojedinačna nabavna cena u vreme nabavke prema proceni rukovodioca računovodstva može da bude osnovno sredstvo.

Nekretnine, postrojenja i oprema čine grupu sredstava slične prirode i namene u poslovanju Društva:

- zemljište
- zgrade
- mašine
- motorna vozila
- nameštaj i nepokretni inventar
- kancelarijska oprema

Nabavna vrednost sastoji se od nabavne cene uvećane za sve zavisne troškove nabavke. Nabavna vrednost se može uvećati za kamate koje proizilaze iz kupovine osnovnih sredstava, u skladu sa MRS 23-Troškovi pozajmljivanja s tim da iznos nabavne vrednosti ne prelazi iznos troškova zamene ili iznos koji se može povratiti prodajom. Sredstva koja se izrađuju u sopstvenoj režiji vrednuju se po ceni koštanja, pod uslovom da nije veća od neto prodajne vrednosti. U nabavnu vrednost se mogu uključiti i zarade proizvodnih radnika, s tim da iznos nabavne vrednosti ne prelazi iznos neto prodajne vrednosti, tj. iznos koji se može povratiti prodajom.

Naknadni izdaci za nekretnine, postrojenja i opremu priznaju se kao sredstvo samo kada se vrši:



- izmena i dogradnja postrojenja kojim se produžava koristan vek trajanja i povećanje kapaciteta
- dogradnja kojom se unapređuje i poboljšava kvalitet proizvoda, bitno smanjuje troškove proizvodnje u odnosu na troškove proizvodnje pre ulaganja
- usvajanje novih proizvodnih procesa (modernizacija) kojom se smanjuju prethodni troškovi proizvodnje

Važniji rezervni delovi i pomoćna oprema smatraju se nekretninama, postrojenjima i opremom kada Društvo očekuje da ih koristi duže od jednog obračunskog perioda i ako je pojedinačna nabavna cena značajnije vrednosti.

U skladu sa principima priznavanja definisanim u paragrafu 7 MRS 16- Nekretnine, postrojenja i oprema, u knjigovodstvenu vrednost se ne priznaju troškovi popravki, servisiranja, remonta postrojenja i opreme, već predstavljaju rashod u trenutku kada je nastao jer se sa njima obnavlja, a ne povećava prvobitno procenjeni standardni učinak.

### *2.2.1. Vrednovanje nekretnina, postrojenja i opreme i njihovo otpisivanje*

Vrednovanje nekretnina, postrojenja i opreme nakon početnog priznavanja vrši se u skladu sa MRS 16-Nekretnine, postrojenja i oprema.

Nakon početnog vrednovanja sredstva Društvo se opredelilo za model revalorizacije prilikom odmeravanja vrednosti nekretnina, postrojenja i opreme u skladu sa MRS 16, paragraf 29-42. Model revalorizacije podrazumeva da, nakon što se priznaju kao sredstvo, nekretnine, postrojenja i oprema čija se fer vrednost može pouzdano odmeriti, knjiže se po revalorizovanom iznosu (fer vrednost na datum revalorizacije umanjena za naknadnu akumuliranu amortizaciju i naknadne akumulirane gubitke zbog umanjenja vrednosti). Revalorizacija se vrši dovoljno redovno, kako bi se obezbedilo da se knjigovodstvena vrednost bitno ne razlikuje od fer vrednosti.

Knjigovodstvena vrednost je iznos po kom se imovina (sredstvo) priznaje nakon oduzimanja akumulirane amortizacije i akumuliranih gubitaka po osnovu umanjenja vrednosti.

Fer vrednost se definiše kao iznos za koji se neko sredstvo može razmeniti između upoznatih, voljnih strana u okviru nezavisne transakcije.

Ako se vrši revalorizacija određene nekretnine, postrojenja i opreme, revalorizuje se celokupna grupa kojoj to sredstvo pripada.

Ako se knjigovodstvena vrednost sredstva poveća kao rezultat revalorizacije, to povećanje se priznaje u ukupnom ostalom rezultatu i akumulira u kapitalu, u okviru pozicije revalorizacione rezerve. Međutim, povećanje se priznaje kao prihod u Bilansu uspeha do onog iznosa do kojeg se stornira prethodno priznato revalorizaciono smanjenje istog sredstva u Bilansu uspeha.

Ako se knjigovodstvena vrednost sredstva smanji kao rezultat revalorizacije, to smanjenje se priznaje kao rashod. Međutim, smanjenje se priznaje u ukupnom ostalom rezultatu do iznosa postojećih revalorizacionih rezervi koje se odnosi na to sredstvo. Smanjenje priznato u ukupnom ostalom rezultatu smanjuje iznos akumuliran u kapitalu u okviru pozicije revalorizacionih rezervi.

Revalorizacione rezerve koje su sastavni deo kapitala, a koje se odnose na nekretnine, postrojenja i opremu, mogu se preneti direktno na neraspoređenu dobit kada sredstvo prestane da se priznaje. To podrazumeva prenos celokupnog ostatka kada se sredstvo povuče iz upotrebe ili otuđi.

Prilikom procene nekretnina, postrojenja i opreme procenjuju se sve nekretnine, sredstva i oprema iz grupe u kojoj to sredstvo pripada.

Kada ne postoji dokaz tržišne vrednosti zbog posebnosti postrojenja i opreme i zbog toga što se ona retko prodaju, procenjuje se po amortizacionoj vrednosti njihove zamene. Kada su promene fer vrednosti neznatne ne vrši se procena (revalorizacija).

Prva procena opreme po fer vrednosti Impol Seval a.d. je izvršena na dan 31.12.2004. godine. Za procenu je angažovan nezavisni procenitelj Ekonomski institut Beograd, pri čemu je kao metoda procene korišćen troškovni pristup.

Troškovni pristup bazira na pretpostavci zamene uložениh sredstava, odnosno utvrđivanje cene po kojoj bi se konkretna imovina sličnih karakteristika mogla nabaviti ili izraditi. Pri tome se podrazumeva da postoji supstitut konkretne vrste imovine sličnog stepena korisnosti. Troškovni metod se primenjuje u slučajevima kada je knjigovodstvena vrednost nerealno iskazana, najčešće kao posledica hiperinflacije, neusklađenosti realnog i zvaničnog kursa domaće valute i drugih



neusklađenosti koja su u vremenskom periodu koji je prethodio datumu procene po fer vrednosti karakterisala privredu u Republici Srbiji.

Troškovni metod u proceni fer vrednosti sredstava polazi od identifikacije aktuelnih troškova zamene imovine koja je predmet procene, a zatim se oduzima gubitak vrednosti koji je prouzrokovan fizičkim pogoršanjem, funkcionalnom ili ekonomskom zastarelošću, što na kraju rezultira u procenjenoj sadašnjoj vrednosti.

Postoji više metoda određivanja aktuelne (sadašnje) vrednosti novih sredstava. Najvažniji metodi koji su korišćeni prilikom procene sredstava Društva su kombinacija metoda procene pojedinačnih komponenti, metode procene prema indeksu cena, metod troškovi-kapacitet i ostali inženjering metodi, u skladu sa specifičnim karakteristikama pojedinačne opreme i postrojenja. Procena Ekonomskog instituta je proknjižena 31.12.2004. godine.

<i>Knjigovodstvena sadašnja vrednost pre procene</i>	<i>Procenjena sadašnja vrednost</i>
179.683.395,43 din.	1.190.535.258,00 din.

Pozitivan efekat revalorizacije koji je proknjižen u korist revalorizacionih rezervi iznosi 1.029.131.587,78 dinara, a negativan efekat koji je priznat kao rashod u Bilansu uspeha u iznosu od 18.279.724,95 dinara.

U periodu od 2005-2018.godine, Revalorizacione rezerve su umanjene po osnovu rashoda i prodaje, u iznosu od 229.281.838,87 dinara.

Tokom 2019. godine izvršeno je smanjenje revalorizacionih rezervi po osnovu rashoda prenosom u neraspoređenu dobit u iznosu od 1.021,08 dinara.

Preispitivanje tržišne (fer) vrednosti i ostatka vrednosti opreme, odnosno procena troškova zamene opreme koja je predmet procene vrši se svake godine na datum godišnjeg Bilansa. Procenu će vršiti komisija koju imenuje Direktor Društva.

Stalna radna grupa formirana od strane Generalnog direktora Društva preispitala je vrednost osnovnih sredstava i njihov preostali vek korišćenja sa stanjem na dan 31.12.2018. godine i konstatovala da je vrednost osnovnih sredstava i preostali vek korišćenja realno utvrđen. Nekretnine, postrojenja i oprema otpisuju se na teret rashoda putem amortizacije.

Metod amortizacije odražava način očekivanog trošenja budućih ekonomskih koristi. Metod amortizacije se proverava najmanje jednom godišnje, na kraju svake finansijske godine i ako postoje značajne promene u očekivanoj dinamici trošenja budućih ekonomskih koristi, metod se menja. Takva promena predstavlja promenu računovodstvene procene u skladu sa MRS(IAS)8.

Amortizacija se obračunava primenom proporcionalne metode na osnovicu koju čini revalorizovana vrednost. Proporcionalna amortizacija ima za rezultat konstantne troškove u toku korisnog veka sredstva.

Iznos nekretnine, postrojenja i opreme koji podleže amortizaciji otpisuje se sistematski tokom njihovog korisnog veka trajanja primenom proporcionalnih stopa amortizacije koje se utvrđuju putem sledećeg obrasca:

$$\text{stopa amortizacije} = 100 / \text{korisni vek trajanja sredstva}$$

Obračun amortizacije nekretnina, postrojenja i opreme počinje od narednog meseca u odnosu na mesec u kojem je sredstvo stavljeno u upotrebu.

Obračunati trošak amortizacije priznaje se kao rashod perioda u kome je nastao.

U Društvu se najčešće koriste sledeće stope amortizacije:

<b>NAZIV OSNOVNOG SREDSTVA</b>	<b>STOPA AM (%)</b>
ULJNA STANICA	8,00
REZERVOAR	10,00
GRADJ.OBJEKAT VODOSNABDEVANJA	2,50
DALJINOVODI	3,00
ZGRADA TRAFI STANICE	2,00
TRAFOSTANICA OPREMA	5,00
KABLOVSKI RAZVODI	4,00
OSVETLJENJE HALE	2,00
VODOVODNA MREŽA	2,00
KANALIZACIJA	1,50
KOTLARNICA	4,00
TOPLOVOD	4,00
ELEKTRO KANALI	2,50
VODOSNABDEVANJE	3,30
HALA I ZGRADE	2,50
AUTOMATSKA VRATA NA HALI	12,50
SKLADIŠTE OTROVNIH MATERIJA	4,46
MAGACIN	3,00
KLEŠTA, PEĆI	8,50
OPREMA LIVNICE II	1,93
PEĆ ZA GREJANJE PINOVA	12,50
PEĆI ZA TOPLJENJE	4,00
LIVNI STO 400X1600 GAUTCHI	10,00
REVITALIZ.PEĆI ZA ZAGREVANJE BLOKOVA	6,66
LINIJA ZA BOJENJE GRAĐEVINSKI DEO	2,50
PROTIVPOŽARNA ZAŠTITA I VODOSNABDEVANJE	4,00
KOLICA ZA TRANSPORT TRAKA	2,50
KRANOVI	4,00
MAKAZE	7,00
MAŠINA ZA ISTEZANJE TRAKA STREČER	15,89
ŠTENDER	7,00
MAKAZE UNGERER	3,72
TESTERA	8,00
KORPE	8,00
MAŠ.ZA BOJENJE I LAKIRANJE OPREMA	19,26
TOPLI VALJAČKI STAN	3,26
POVEĆANJE POGON.SPREMNOSTI VALJ.STANA	3,33
POTPORNI VALJCI	5,00
RADNI VALJCI	10,00
STRUG	12,50
HIDRAULIČNE MAKAZE	8,30
UNIVERZALNA FREZ MAŠINA	8,33
OSCILACIONA TESTERA	10,00
PRESA	10,50
PRESA ZA TOPLU VULKANIZACIJU	10,00
AKUMULATORSKA HIDRAULIČNA PRESA	20,00
ODLAGAČ TRAKE, SKIDAČ ŠLJAKE-KAŠIKA	33,33
PRIZMA I NOŽ ZA PRESU	11,00
MAŠINA ZA SEČENJE	10,00
BRUSILICA ZA BRUŠENJE VALJAKA	7,50
BRUSILICA ZA GUMENE VALJKE	4,00
UNIVERZALNA GLODALICA	12,50
ODMOTALICA	10,00

Nekretnine, postrojenja i oprema prestaju da se iskazuju u Bilansu stanja nakon otuđenja ili ako je sredstvo trajno povučeno iz upotrebe.

Dobici i gubici koji proisteknu iz rashodovanja ili otuđenja nekretnina, postrojenja i opreme utvrđuju se kao razlika između procenjenih neto priliva od prodaje i iskazanog iznosa sredstava i priznaju se kao prihod ili rashod u Bilansu uspeha.

### **2.3 Investicione nekretnine**

Nekretnine koje se poseduju sa ciljem ostvarivanja zarade izdavanjem u zakup pri početnom priznavanju se odmeravaju po nabavnoj vrednosti.

Naknadni izdaci (dodatna ulaganja koja se odnose na investicionu nekretninu) nakon njegove nabavke ili završetka, uvećavaju vrednost ako ispunjava uslov da se prizna kao naknadni izdatak. Naknadni izdatak koji ne zadovoljava prethodne uslove iskazuje se kao trošak poslovanja u periodu u kojem je nastao.

### **2.4 Dugoročni finansijski plasmani**

Dugoročni plasmani predstavljaju finansijska sredstva koja se primenom početnog priznavanja mere po njihovoj nabavnoj vrednosti.

U okviru dugoročnih finansijskih plasmana iskazuju se učešća u kapitalu zavisnih pravnih lica, učešća u kapitalu ostalih povezanih pravnih lica i učešća u kapitalu drugih pravnih lica, zatim dugoročni krediti i zajmovi, povezanim i drugim pravnim licima.

Na dan Bilansa ulaganja se procenjuju prema nadoknadivoj vrednosti i vrši umanjenje ako je nadoknativa vrednost manja od nabavne vrednosti.

### **2.5 Zalihe**

Zalihe materijala, rezervnih delova procenjuju se po nabavnoj vrednosti ili neto prodajnoj ako je ona niža.

Nabavna vrednost materijala, rezervnih delova i sitnog inventara sadrži fakturnu vrednost, carine i druge uvozne dažbine, transportne troškove, osiguranje i druge zavisne troškove nabavke. U troškove transporta mogu se uključiti i pripadajući troškovi sopstvenog transporta najviše do nivoa prodajne cene ako je niža.

Kada se materijal ili rezervni delovi proizvode kao proizvod sopstvene proizvodnje i dalje koriste u narednoj fazi procesa proizvodnje njihova procena vrši se u visini troškova proizvodnje tih zaliha, a najviše do neto prodajne vrednosti tih zaliha.

Obračun izlaza, odnosno prodaja zaliha materijala vrši se po metodi prva ulazna jednaka je prvoj izlaznoj ceni - FIFO metod.

Interni povratni materijal koji je nastao u procesu proizvodnje vraća se u Livnicu i Bilansira po ceni sirovog aluminijuma na bazi LME (*cash sett* – prosek poslednjeg meseca obračunskog perioda).

Alat i inventar čiji je vek upotrebe do jedne godine otpisuju se jednokratno prilikom stavljanja u upotrebu.

Zalihe alata i inventara vode se po nabavnim cenama. Alat i inventar koji se ne rasporedi u osnovna sredstva raspoređuje se u zalihe.

Alat i inventar iskazuju se u poslovnim knjigama i posle otpisa u celini, sve dok se ne otuđe.

Zalihe nedovršene proizvodnje i gotovih proizvoda nastaju kao rezultat proizvodnog procesa Društva. Ove zalihe mere se po ceni koštanja, odnosno po neto prodajnoj vrednosti ako je niža.

Zalihe nedovršene proizvodnje i gotovih proizvoda se procenjuju po ceni koštanja koja podrazumeva da prilikom utvrđivanja vrednosti krajnjih zaliha u obračun proizvodnje obuhvata nabavnu vrednost utrošaka sirovina i materijala i ostale troškove proizvodnje koji su potrebni da bi se zalihe dovele u stanje u kome se nalaze.

U cenu koštanja nedovršene proizvodnje i gotovih proizvoda ne mogu se uključiti troškovi koji su neuobičajeno visoki zbog nepotpunog korišćenja proizvodnih kapaciteta.

Moguće je da cena koštanja zaliha nedovršene proizvodnje i gotovih proizvoda ne može da se povrati ako su te zalihe oštećene ili su izgubile na kvalitetu, ako su postale u celini ili delimično zastarele ili ako im je cena opala. Otpisom tih zaliha se vrši svođenje na neto prodajnu vrednost.

### **2.6 Usluge prerade**

Usluge u gotovim proizvodima prerade koje su zatečene u Društvu na dan Bilansa procenjuju se po ceni koštanja odnosno po neto prodajnoj vrednosti ako je niža.

Usluge u nedovršenoj proizvodnji prerade koje su zatečene u Društvu na dan Bilansa procenjuju se po ceni koštanja koja obuhvata troškove proizvodnje koji su potrebni da se zalihe prerade dovedu u stanje u kom su popisane, odnosno po neto prodajnoj vrednosti ako je niža.

### **2.7 Kratkoročna potraživanja i plasmani**

Kratkoročna potraživanja čine potraživanja od kupaca, povezanih lica i ostalih kupaca u zemlji i inostranstvu po osnovu prodaje proizvoda, robe i usluga. Pri početnom priznavanju potraživanja se vrednuju u iznosu prodajne vrednosti proizvoda, umanjeno za uporedni iznos popusta i rabata, a uvećano za obračun poreza na dodatu vrednost. Kratkoročna potraživanja od kupaca mere se po vrednosti iz original fakture.

Domaća i ino potraživanja koja nisu osigurana kod osiguravajuće kuće, a kojima je prošao rok od 60 dana od dana dospeća ispravljaju se u celini na teret rashoda.

Domaća i ino potraživanja koja su osigurana, a kojima je prošao rok od 60 dana od dana dospeća ispravljaju se u visini neosiguranog procenta, saglasno zaključenoj Polisi osiguranja, odnosno celini, ako nastanu okolnosti koje prouzrokuju da se ta potraživanja ne mogu naplatiti po osnovu osiguranja.

### **2.8 Dugoročne i kratkoročne obaveze**

Finansijskim obavezama smatraju se dugoročne obaveze (obaveze prema povezanim licima i pravnim licima sa uzajamnim učešćem), dugoročni krediti, obaveze po dugoročnim hartijama od vrednosti, kratkoročne finansijske obaveze (obaveze prema povezanim licima i pravnim licima sa uzajamnim učešćem, kratkoročni krediti i ostale kratkoročne finansijske obaveze), kratkoročne obaveze iz poslovanja (dobavljači i ostale obaveze iz poslovanja).

Deo dugoročnih obaveza koji dospeva do godinu dana od dana Bilansa, predstavlja kratkoročne obaveze.

Početno vrednovanje finansijskih obaveza priznaje se po nabavnoj vrednosti koja predstavlja poštnu vrednost nadoknade koja je primljena za nju.

Smanjenje obaveza po osnovu zakona i sudskog poravnanja vrši se direktnim otpisivanjem.

### **2.9 Dugoročna rezervisanja**

Dugoročno rezervisanje priznaje se kada je obaveza nastala kao rezultat prošlog događaja i verovatno je da će biti odliv resursa za izmirenje obaveza i kada iznos obaveza može pouzdano da se proceni.

Dugoročna rezervisanja na ime otpremnina i jubilarnih nagrada vrši se shodno MRS 19-Primanja zaposlenih.

Dugoročna rezervisanja za naknade zaposlenima zahtevaju od Društva da prizna obavezu, kao i rashod po tom osnovu, u slučaju kada je zaposleni pružio usluge u zamenu za naknade koje će mu biti isplaćene u budućnosti. To znači, da u periodu u kojem zaposleni pruža svoju uslugu, iskazuje se trošak i obaveza po osnovu rezervisanja koja mu pripada, bez obzira kada će biti isplaćena. Ne dopušta se priznavanje rashoda po osnovu primanja zaposlenima samo u periodu u kojem dolazi do isplate, već se podrazumeva da svaka godina rada zaposlenog dovodi do stvaranja dodatne jedinice prava za primanje, pa svaku godinu treba opteretiti pripadajućim delom troškova po osnovi primanja.

Prilikom priznavanja i odmeravanja rezervisanja Društvo utvrđuje sadašnju vrednost rezervisanja korišćenjem aktuarske tehnike, utvrđivanje troška tekućih usluga, utvrđivanje troška prošlih usluga, utvrđivanje dobitaka i gubitaka po izmirenju obaveza za otpremnine, utvrđivanje neto kamate na neto obavezu i utvrđivanje aktuarskih dobitaka i gubitaka.

### **2.10 Prihodi i rashodi**

Prihodi obuhvataju prihode od redovnih aktivnosti Društva i dobitke. Prihodi od uobičajenih aktivnosti su prihodi od prodaje robe, proizvoda i usluga, prihodi od aktiviranja učinaka, prihodi od subvencija, dotacija, regresa, kompenzacija i povraćaja dažbina po osnovu prodaje robe, proizvoda i usluga i drugih prihoda koji su obračunati u knjigovodstvenoj ispravi, nezavisno od vremena naplate.

Dobici predstavljaju druge stavke koje zadovoljavaju definiciju prihoda, a kao takvi po prirodi nisu različiti od prihoda.



Rashodi obuhvataju troškove koji proističu iz uobičajenih aktivnosti Društva i gubitke.

Troškovi koji proističu iz uobičajenih aktivnosti Društva uključuju rashode direktnog materijala i robe i troškove ostalog materijala, proizvodne usluge, rezervisanja, amortizaciju, nematerijalne troškove, poreze i doprinose pravnog lica nezavisno od rezultata, bruto zarade i ostali lični rashodi, nezavisno od momenta plaćanja.

Gubici predstavljaju druge stavke koje zadovoljavaju definiciju rashoda i mogu, a ne moraju da proisteknu iz uobičajenih aktivnosti Društva. Gubici predstavljaju smanjenja ekonomskih koristi i kao takvi su po prirodi različiti od drugih rashoda.

### **2.11 Troškovi pozajmljivanja**

Troškovi pozajmljivanja su kamate i drugi troškovi koji nastaju u Društvu u vezi sa pozajmljivanjem finansijskih sredstava.

Troškovi pozajmljivanja prikazuju se kao rashod u periodu u kojem su nastali, sem za pozajmljena sredstva koja su iskorišćena za uvećanje nabavne vrednosti nekretnina, postrojenja i opreme.

### **2.12 Preračunavanje sredstava i obaveza u stranim sredstvima plaćanja**

Sve pozicije sredstava i obaveza u stranim sredstvima plaćanja su preračunate u njihovu dinarsku protivvrednost po zvaničnom kursu važećem na dan Bilansa stanja.

Pozitivne i negativne kursne razlike nastale po osnovu preračuna poslovnih promena u stranim sredstvima plaćanja knjižene su u korist ili na teret Bilansa uspeha. Nenaplaćene pozitivne i negativne kursne razlike nastale po osnovu preračuna potraživanja i obaveza u stranoj valuti na dan Bilansa stanja knjižene su na pozitivne ili negativne kursne razlike.

Poslovne promene u stranim sredstvima plaćanja tokom godine preračunavaju se u dinare po zvaničnom kursu važećem na dan svake promene.

### **2.13 Porezi i doprinosi**

#### *Porez na dobit*

Porez na dobit predstavlja iznos koji se plaća u skladu sa poreskim propisima Republike Srbije. Porez na dobit u visini od 15% za 2018. godinu se plaća na poresku osnovicu utvrđenu poreskim Bilansom. Poreska osnovica prikazana u poreskom Bilansu uključuje dobit prikazanu u zvaničnom Bilansu uspeha i korekcije za razlike po poreskim propisima Republike Srbije. Društvo ima poreske kredite za ulaganja u osnovna sredstva i nema obavezu plaćanja poreza na dobit za 2018. godinu.

#### *Porezi i doprinosi koji ne zavise od rezultata*

Porezi i doprinosi koji ne zavise od rezultata uključuju porez na imovinu i druge poreze i doprinose u skladu sa republičkim, poreskim i opštim propisima.

### 3. ANALIZA POZICIJA BILANSA STANJA I BILANSA USPEHA BILANS STANJA

#### 3.1 Nematerijalna imovina

U toku 2019. godine promene na nematerijalnim ulaganjima Društva su:

<b><u>NEMATERIJALNA ULAGANJA</u></b>	<b>30.06.2019.</b>			<b>Ukupno</b>
	<b>011</b>	<b>014</b>	<b>015</b>	
	<b>Koncesije, patenti, licence, robne i uslužne marke</b>	<b>Ostala nematerijalna imovina</b>	<b>Nematerijalna imovina u pripremi</b>	
<b>NABAVNA VREDNOST</b>				
Stanje na početku godine	18.971	16.584	5.893	41.448
Direktna povećanja u toku godine			1.428	1.428
Rashodovanje, prodaja prenos	687		-687	
Obezvređenja u tekućem periodu				
Usklađivanje sa fer vrednošću				
Stanje na kraju godine	19.658	16.584	6.634	42.876
<b>KUMULIRANA ISPRAVKA VREDNOSTI</b>				
Stanje na početku godine	17.924	16.277		34.200
Amortizacija tekuće godine	213	15		227
Kumulirana ispravka u prodaji				0
Obezvređenja u tekućem periodu				0
Usklađivanje sa fer vrednošću				0
Stanje na kraju godine	18.136	16.291	0	34.427
<b>Sadašnja vrednost 30. jun 2019.</b>	1.522	293	6.634	8.449
<b>Sadašnja vrednost 31. decembra 2018.</b>	1.048	307	5.893	7.248

### 3.2 Nekretnine, postrojenja i oprema

#### NEKRETNINE; POSTROJENJA I OPREMA

	021	022	023	024	026	028	02
	Građevinsko zemljište	Građevinski objekti	Postrojenja i oprema	Investicione nekretnine	Nekretnine, postrojenja i oprema u pripremi	Avansi za nekretnine, postrojenja i opremu	UKUPNO
<b><u>NABAVNA VREDNOST</u></b>							
Stanje na početku godine	211.030	1.739.666	6.803.292	373.168	2.549.214	139.761	11.816.132
Korekcije po početnom stanju							0
Direktna povećanja u toku godine					84.229	55.485	139.714
Rashodovanje, prodaja i otuđenja sredstava			-7534				-7.534
Prenos sa investicija u toku		42.967	437.410		-480.377	-17.135	-17.135
Usklađivanje sa fer vrednošću							0
Stanje na kraju godine	211.030	1.782.633	7.233.168	373.168	2.153.066	178.111	11.931.177
<b><u>KUMULIRANA ISPRAVKA VREDNOSTI</u></b>							
Stanje na početku godine		982.593	2.973.178	70.005			4.025.775
Korekcije po početnom stanju							0
Amortizacija tekuće godine		21.745	200.762	3.024			225.531
Ispravka vrednosti u rashodov. i prodatim sredstvima			-7.531				-7.531
Usklađivanja sa fer vrednošću							0
Stanje na kraju godine	0	1.004.338	3.166.410	73.029	0	0	4.243.776
<b>Sadašnja vrednost 30.jun 2019. godine</b>	<u>211.030</u>	<u>778.296</u>	<u>4.066.758</u>	<u>300.139</u>	<u>2.153.066</u>	<u>178.111</u>	<u>7.687.400</u>
<b>Sadašnja vrednost 31. decembar 2018. godine</b>	<u>211.030</u>	<u>757.074</u>	<u>3.830.114</u>	<u>303.163</u>	<u>2.549.214</u>	<u>139.761</u>	<u>7.790.356</u>

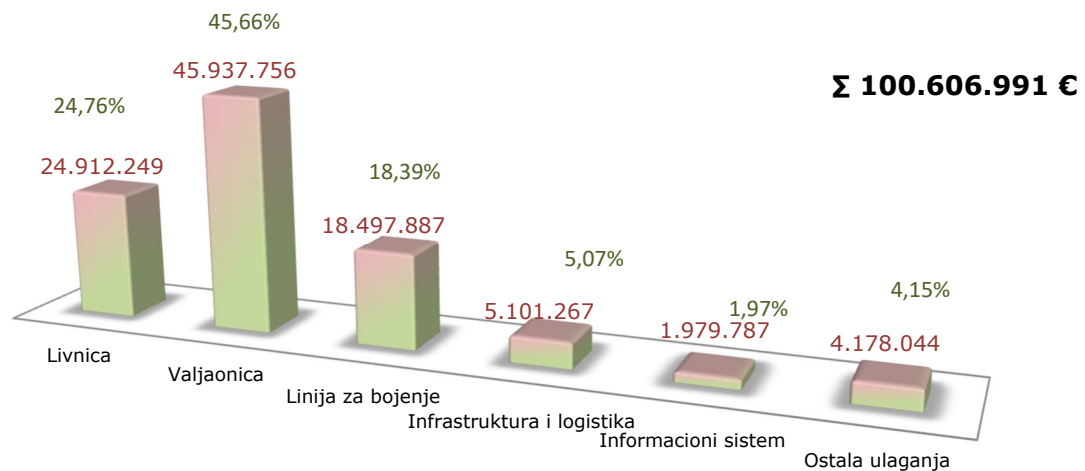
U skladu sa poslovnim planom u 2019.godini izvršena su ulaganja u povećanje osnovnih sredstava u iznosu od 84.229 hiljada dinara na ime isporuke opreme i izvršenih usluga po osnovu investicija. Po osnovu zaključenih ugovora za buduće investicije uplaćeno je dodatnih 55.485 hiljada dinara.

Ukupna ulaganja u periodu 2003–I-VI 2019. god. iznosila su **102.140.957 EUR** pri čemu je za iznos od 100.606.991 EUR izvršeno fakturisanje na ime isporučene opreme i izvršenih usluga po osnovu investicija.

Finansiranje ovih ulaganja izvršeno je iz sredstava Društva i investicionih kredita.

U periodu od 2003 – I-VI 2019. godine struktura realizovanih (fakturisanih) investicionih ulaganja od 100.606.991 EUR bila je sledeća:

**Realizovane investicije u periodu 2003 - I-VI 2019. godine (EUR)**



Poslovnu 2019. godinu obeležila je realizacija sledeća tri investiciona projekta:

- Rekonstrukcija i modernizacija Valjačkog stana za toplo valjanje V-2  
-Ugovor sa kompanijom "SMS" potpisan 11.02.2016.
- Nabavka Peći za zagrevanje i homogenizaciju blokova V-1/4  
-Ugovor sa kompanijom "OTTO JUNKER" potpisan 20.12.2016.
- Linija za premotavanje i embosiranje traka  
-Ugovor sa firmom "Impol Seval Tehnika d.o.o. "

Tokom 2019. završena je realizacija 3 manja investiciona projekta.

U 2019. vršene su pripreme za realizaciju preostala dva strateška projekta:

- Rekonstrukcija Valjačkog stana za hladno valjanje V-3 za valjanje traka sa jediničnom težinom od 6 kg/m<sup>2</sup>,
- Rekonstrukcija Frez mašine L-5 za frezovanje "velikih" blokova.

Realizacijom ovih strateških projekata stvoriće se uslovi da se Impol Seval a.d. uključi u red renomiranih evropskih valjaonica aluminijuma i obezbedi stabilnost poslovanja na duži rok.

Osnovni motivi pri izradi plana investicionih ulaganja kojim će se Društvo rukovoditi i u narednom periodu:

- revitalizacija i modernizacija postojeće opreme;
- povećanje nivoa kvaliteta i racionalizacija troškova proizvodnje;
- ekološka zaštita životne sredine i humanizacija rada.



### 3.3 DUGOROČNI FINANSIJSKI PLASMANI

#### 3.3.1. Učešća u kapitalu zavisnih pravnih lica

Opis	u 000 din.	
	30.06.2019	31.12.2018
Impol Seval Tehnika d.o.o. Užice	16.854	16.854
Impol Seval Final d.o.o. Sevojno	6.249	6.249
Impol Seval PKC d.o.o. Sevojno	4.980	4.980
Impol Seval President d.o.o. Zlatibor	47	1.992
<b>Ukupno:</b>	<b>28.130</b>	<b>30.075</b>

#### 3.3.2. Ostala učešća u kapitalu

	u 000 din.	
	30.06.2019	31.12.2018
Slobodna zona Užice	100	100
<b>Ukupno:</b>	<b>100</b>	<b>100</b>

#### 3.3.3. Dugoročni plasmani povezanim pravnim licima

	u 000 din.	
	30.06.2019	31.12.2018
Dugoročni zajmovi povezana lica	1.179	0
<b>Ukupno:</b>	<b>1.179</b>	<b>0</b>

Matično pravno lice Impol Seval a.d. je 11.03.2019. godine po Ugovoru broj 66/19 odobrilo novčani zajam Impol Seval President d.o.o., u iznosu od 30.000 Eur, u dinarskoj protivvrednosti po srednjem zvaničnom kursu Narodne banke Srbije koji važi na dan uplate sredstava.

U period januar-jun 2019.godine, iskorišćen je kredit u iznosu od 10.000 Eur.

Kamata na zajmove se obračunava na kraju svakog meseca, a plaća se u dinarskoj protivvrednosti po srednjem kursu NBS na dan obračuna. Primenjena kamatna stopa iznosi od 2,90% godišnje i ista je kao tržišna, odnosno jednaka kamati u skladu sa Pravilnikom o kamatnim stopama za koje se smatra da su u skladu sa principom »van dohvata ruke.

U poslovnim knjigama Impol Seval a.d. i Impol Seval President d.o.o., na računima dugoročnih i kratkoročnih zajmova povezanim licima na dan 30.06.2019. godine iskazana u sledeća stanja:

R.b.	Opis	Iznos u Eur	Iznos u 000 din
1.	Korišćenje zajma 06.06.2019.	10.000	1.179
2.	Saldo 30.06.2019.	10.000	1.179

#### 3.3.4. Ostali dugoročni finansijski plasmani

	u 000 din.	
	30.06.2019	31.12.2018
Udružena sredstva za solidarnu stambenu izgradnju	3.904	3.904
Dugoročni plasmani-prodaja stanova	13.438	13.918
<b>Ukupno:</b>	<b>17.342</b>	<b>17.822</b>

### 3.4 ZALIHE

	u 000 din.	
	30.06.2019	31.12.2018
Osnovne sirovine i materijal	273.302	414.065
Rezervni delovi	212.359	202.736
Alat i inventar	22.897	24.177
Nedovršena proizvodnja i usluge	1.202.175	1.411.344
Gotovi proizvodi	535.858	890.124
Plaćeni avansi za zalihe i usluge	69.700	56.276
<b>Ukupno:</b>	<b>2.316.291</b>	<b>2.998.722</b>

### 3.5 POTRAŽIVANJA

	u 000 din.	
	30.06.2019	31.12.2018
Kupci u zemlji-povezana pravna lica	12.040	20.258
Kupci u inostranstvu povezana lica	1.309.076	1.150.466
Kupci u zemlji	119.522	102.757
Kupci u inostranstvu	323.196	180.566
<b>Ukupno:</b>	<b>1.763.834</b>	<b>1.454.047</b>

Potraživanja od kupaca u zemlji- povezana pravna lica data su u narednom pregledu :

	30.06.2019	31.12.2018
1. Impol Seval Tehnika d.o.o.	11.648	19.918
2. Impol Seval Final d.o.o	146	108
3. Impol Seval PKC d.o.o	65	50
4. Impol Seval President d.o.o.	181	182
<b>Ukupno:</b>	<b>12.040</b>	<b>20.258</b>

Potraživanja od kupaca u inostranstvu-povezana pravna lica na dan 30.06.2019. godine u iznosu od 1.309.076 hiljada dinara se odnose na matično pravno lice u inostranstvu Impol d.o.o. Slovenska Bistrica.

Pregled potraživanja od kupaca u zemlji prema iznosu salda su:

	30.06.2019	31.12.2018
Gorenje d.o.o. Valjevo	25.331	19.600
Pan-Komerc d.o.o. Požega	24.284	12.288
Boja d.o.o. Sombor	22.063	38.747
Rajan Zemun	13.001	7.636
Ex Ing B&P doo Beograd	11.616	0
Perfom doo Požega	7.689	0
Valjaonica Bakra Sevojno a.d.Sevojno	3.631	0
Ostali kupci	11.907	24.486
<b>Ukupno:</b>	<b>119.522</b>	<b>102.757</b>

Pregled potraživanja od kupaca u inostranstvu prema iznosu salda su:

	30.06.2019	31.12.2018
C.B.I.Europe,LTD London	36.449	28.124
Lamex S.R.L.	32.865	10.198
Calvero sp.zoo sp.k Wrzosowa	31.923	36.393
Kenoll l.t.d.Moscow	27.994	22.129
Monea Coin Technology S.R.o	17.378	15.587
Cel Components SRL	17.149	0
World Acoustic Group S.A. Lubin	16.576	28.620
Warema Sonnenschutztechnik GmbH	15.571	9.334
Carl Spaeter GMBH Duisburg	14.255	5.258
Ostali kupci	113.036	24.923
<b>Ukupno:</b>	<b>323.196</b>	<b>180.566</b>

### 3.6 DRUGA POTRAŽIVANJA

	<b>30.06.2019</b>	<b>31.12.2018</b>
Potraživanja po osnovu kamata-povez. lica	2	0
Potraživanja po osnovu plaćene akcize	3.814	2.324
Potraživanja za bolovanja i naknade invalidima koja se refundiraju od fondova	1.439	2.045
<b>Ukupno:</b>	<b>5.255</b>	<b>4.369</b>

Potraživanja po osnovu kamata u iznosu od 2 hiljada dinara vezana su za zajam dat povezanom licu Impol Seval President d.o.o.

Potraživanja po osnovu plaćene akcize u iznosu od 3.814 hiljada dinara odnose se na nabavku gasnih ulja. U skladu sa Pravilnikom o bližim uslovima, načinu, i postupku ostvarivanja prava na refakciju plaćene akcize na derivate nafte iz člana 9.stav1.tačka3),4),5) i 6) Zakona o akcizama, koji se koriste kao energetska goriva u industrijskoj proizvodnji. Na osnovu zahteva koji se podnosi kvartalno vrši se refakcija akcize samo za plaćene iznose.

### 3.7 KRATKOROČNI FINANSIJSKI PLASMANI

u 000 din.

	<b>30.06.2019</b>	<b>31.12.2018</b>
Kratkoročni plasmani u povezana lica	0	0
Kratkoročni krediti zaposlenim	0	7.058
<b>Ukupno:</b>	<b>0</b>	<b>7.058</b>

### 3.8 GOTOVINSKI EKVIVALENTI I GOTOVINA

u 000 din.

	<b>30.06.2019</b>	<b>31.12.2018</b>
Dinarski poslovni računi	27.650	5.673
Devizni poslovni računi	160.016	231.606
Ostala novčana sredstva	19	14
<b>Ukupno:</b>	<b>187.685</b>	<b>237.293</b>

### 3.9 POREZ NA DODATU VREDNOST I AVR

u 000 din.

	<b>30.06.2019</b>	<b>31.12.2018</b>
Potraživanja za više plaćen PDV	20.150	53.190
<b>Ukupno:</b>	<b>20.150</b>	<b>53.190</b>

u 000 din.

	<b>30.06.2019</b>	<b>31.12.2018</b>
Ostala aktivna vremenska razgraničenja	6.404	4.726
<b>Ukupno:</b>	<b>6.404</b>	<b>4.726</b>

U okviru ostalih aktivnih vremenskih razgraničenja sadržani su unapred plaćeni iznosi troškova po osnovu premija osiguranja i pretplata na stručne časopise za 2019. godinu.

**3.10 KAPITAL**

	<b>Osnovni kapital</b>	<b>Rezerve</b>	<b>Neraspoređeni dobitak</b>	<b>Revalorizacione rezerve</b>	<b>Ukupan kapital</b>
Početno stanje prethodne godine na dan 01.01.2018.	954.342	95.434	3.652.509	800.317	5.502.602
Ispravka materijalno značajnih grešaka i promena računovodstvenih politika					
Korigovano početno stanje prethodne godine na dan 01.01.2018.	954.342	95.434	3.652.509	800.317	5.502.602
Promene u prethodnoj 2018. godini					
a) promet na dugovnoj strani računa			38.634	467	
b) promet na potražnoj strani računa			896.238		
Stanje na kraju prethodne godine 31.12.2018.	954.342	95.434	4.510.113	799.850	6.359.739
Ispravka materijalno značajnih grešaka i promena računovodstvenih politika					
<b>Korigovano početno stanje tekuće godine na dan 01.01.2019.</b>	954.342	95.434	4.510.113	799.850	6.359.739
<b>Promene u tekućoj 2019. godini</b>					
a) promet na dugovnoj strani računa			44.759	1	
b) promet na potražnoj strani računa			377.587		
<b>Stanje na dan 30.06. tekuće 2019.godine</b>	<b>954.342</b>	<b>95.434</b>	<b>4.842.941</b>	<b>799.849</b>	<b>6.692.566</b>



Skupština matičnog pravnog lica Impol Seval Valjaonica aluminijuma a.d. je na sednici održanoj 18.06.2019.godine je donela Odluku broj 33/3 o raspodeli dobiti po godišnjem računu za 2018.godinu na sledeći način:

Da se dobit za raspoređivanje u iznosu od 895.770.665,38 dinara rasporedi za:

-dividende u iznosu od 44.758.632,50 dinara, odnosno 47,50 dinara po akciji

-ostatak dobiti za raspoređivanje u iznosu od 851.012.032,88 dinara ostaje neraspoređen.

U prvom polugodištu 2019.godine je došlo do povećanja dobitka u finansijskom izveštaju u iznosu od 377.587 hiljada dinara, dok je smanjenje u iznosu od 44.759 hiljada dinara je nastalo po osnovu raspodele dividendi akcionarima.

Posle sprovedenih knjiženja ukupan kapital u Bilansu stanja Impol Seval a.d. na dan 30.06.2019.godine iznosi 6.692.566 hiljada dinara.

### **3.11 DUGOROČNA REZERVISANJA I OBAVEZE**

#### **3.11.1.Dugoročna rezervisanja**

	u 000 din.	
	<b>30.06.2019</b>	<b>31.12.2018</b>
MRS 19-Primanja zaposlenih	50.844	53.464
<b>Ukupno:</b>	<b>50.844</b>	<b>53.464</b>
MRS 19-Primanja zaposlenih na dan 01.01.2019.god.	53.464	
Isplata rezervisanja po osnovu otpremnina u prvom polugodištu 2019..	1.680	
Isplata rezervisanja po osnovu jubileja u prvom polugodištu 2019.	0	
Ukidanje rezervisanja u korist prihoda za zaposlene koji su otišli iz preduzeća	940	
MRS 19-Primanja zaposlenih na dan 30.06.2019.god.	50.844	

#### **3.13.1.Dugoročne obaveze**

	u 000 din.	
	<b>30.06.2019</b>	<b>31.12.2018</b>
Dugoročni krediti u zemlji	2.342.651	2.348.263
<b>Ukupno:</b>	<b>2.342.651</b>	<b>2.348.263</b>

Pregled obaveza po dugoročnim kreditima je dat u narednoj tabeli:

**Stanje dugoročnih kredita na dan 30.06.2019.godine**

117,9121

118,1946

Kreditor/vrsta kredita	30.06.2019.		31.12.2018.	
	EUR	RSD	EUR	RSD
<b>Devizni krediti u zemlji-obrtna sredstva</b>				
<i>Banka Intesa ad</i>	700.000,00	82.538.470,00	700.000,00	82.736.220,00
<i>Banka Intesa ad</i>	666.666,60	78.608.058,81	666.666,60	78.796.392,12
<i>Banka Intesa ad</i>	1.399.999,97	165.076.936,46	1.399.999,97	165.472.436,45
<i>Banka Intesa ad</i>	766.666,69	90.399.279,44	766.666,69	90.615.862,76
<i>UniCredit banka</i>	500.000,00	58.956.050,00	500.000,00	59.097.300,00
<i>Raiffeisen banka ad</i>	5.000.000,00	589.560.500,00	5.000.000,00	590.973.000,00
<b>Dinarski krediti u zemlji-val.klauzula-obrtna sredstva</b>				
<i>NLB Banka ad</i>	86.345,46	10.181.174,51	86.345,46	10.205.567,11
<b>Devizni krediti-investicioni</b>				0,00
<i>Komercijalna banka ad</i>	3.637.500,00	428.905.263,75	3.637.500,00	429.932.857,50
<i>UniCredit banka</i>	1.654.782,01	195.118.821,84	1.654.782,01	195.586.297,76
<i>Banka Intesa ad</i>	4.766.449,61	562.022.083,06	4.766.449,61	563.368.605,07
<b>Dinarski krediti u zemlji-val.klauzula-investicioni</b>				
<i>UniCredit banka ad</i>	689.359,85	81.283.867,57	689.359,85	81.478.611,73
<b>UKUPNO:</b>	<b>19.867.770,19</b>	<b>2.342.650.505,44</b>	<b>19.867.770,19</b>	<b>2.348.263.150,50</b>

u 000 din.

**30.06.2019**

**31.12.2018**

**3.12 Odložene poreske obaveze**

**229.735**

**229.464**

Odloženi porez na dobit u skladu sa MRS 12-Porezi na dobitak se obračunava korišćenjem metode utvrđivanja iznosa sredstava ili obaveza koje se izračunavaju iz razlika knjigovodstvenog iznosa imovine u Bilansu stanja u njihove poreske osnovice. Privremene razlike nastaju kada se knjigovodstveni rashod priznaje u jednom periodu, a taj se rashod po poreskim propisima priznaje u drugom periodu.

Privremena poreska razlika po osnovu različito obračunate računovodstvene i poreske amortizacije za period 01.01.- 30.06.2019.godine u Impol Seval a.d. iznosi:

R.B.		Iznos u dinarima
1.	Računovodstvena vrednost osnovnih sredstava	5.019.753.377
2.	Poreska vrednost osnovnih sredstava	3.488.183.450
3.	Razlika (1-2)	1.531.569.927
4.	Poreska stopa	15
5.	Odložene poreske obaveze	229.735.489

Odloženi poreski rashod nastaje na osnovu odložene poreske obaveze gde se bruto dobit tekuće godine umanjuje za tekući porez i koriguje za odloženi porez, tako da je u bilansu stanja iskazana dobit koja se može ravnomernije rasporediti između vlasnika u budućem periodu, tj. eliminisati uticaj poreskih razlika.

Odložena poreska obaveza predstavlja iznos poreza na dobit plativ u budućim periodima. MRS 12 zahteva da se odložene poreske obaveze iskažu u bilansu uspeha na teret tekućeg perioda i kao obaveza u bilansu stanja.

Knjižena obaveza 31.12.2018.godine iznosila je 229.464 hiljada dinara. Izvršeno je svodenje poreske obaveze na iznos od 229.735 hiljada dinara smanjenjem dobiti u tekućem periodu 2019.godine za iznos od 271 hiljada dinara.

Preko privremene razlike se anulira efekat različitog priznavanja amortizacije u vremenskim periodima i njihov efekat na rezultat u dužem vremenskom periodu svodi na nulu.

### 3.13 KRATKOROČNE OBAVEZE

#### 3.13.1. Kratkoročne finansijske obaveze

	30.06.2019.	31.12.2018.
Ostale kratkoročne finansijske obaveze- deo dugoročnih kredita koji dospeva do 1 godine od datuma bilansa	468.624	900.526
	<b>468.624</b>	<b>900.526</b>

Deo dugoročnih kredita koji dospeva na dan 30.06.2019.godine-tekuća dospeća		
Kreditor/vrsta kredita	30.06.2019.	
	EUR	RSD
<b>Devizni krediti u zemlji</b>		
<i>Banka Intesa ad</i>	277.777,92	32.753.377,88
<i>Banka Intesa ad</i>	55.555,48	6.550.663,31
<i>Banka Intesa ad</i>	600.000,00	70.747.260,00
<i>Banka Intesa ad</i>	400.000,02	47.164.842,36
<i>Banka Intesa ad</i>	400.000,02	47.164.842,36
<i>Banka Intesa ad</i>	199.999,98	23.582.417,64
<i>UniCredit banka</i>	142.857,18	16.844.590,09
<i>UniCredit banka</i>	300.000,00	35.373.630,00
<b>Dinarski krediti u zemlji-val. klauzula</b>		
<i>NLB banka ad</i>	171.015,23	20.164.764,90
<b>Devizni-investicioni krediti</b>		
<i>Komercijalna banka</i>	606.250,00	71.484.210,63
<i>UniCredit banka</i>	198.573,60	23.414.230,18
<i>Banka Intesa ad</i>	539.598,06	63.625.140,41
<b>Dinarski krediti u zemlji-val.klauzula-investicioni</b>		
<b>UniCredit banka</b>	82.723,08	9.754.052,08
<b>UKUPNO:</b>	<b>3.974.350,57</b>	<b>468.624.021,84</b>

### 3.14 PRIMLJENI AVANSI, DEPOZITI I KAUCIJE

	u 000 din.	
	30.06.2019	31.12.2018
Primljeni avansi za obrtna sredstva-domaće tržište	20.640	17.254
Primljeni avansi za obrtna sredstva- izvoz	24.566	27.390
	<b>45.206</b>	<b>44.644</b>

### 3.15 OBAVEZE IZ POSLOVANJA

	u 000 din.	
	<u>30.06.2019</u>	<u>31.12.2018</u>
Dobavljači-povezana pravna lica u zemlji	59.700	66.284
Dobavljači-povezana pravna lica u inostranstvu	1.184.657	1.541.167
Dobavljači-ostala povezana pravna lica u zemlji	1.344	888
Dobavljači u zemlji	156.685	219.603
Dobavljači u inostranstvu	638.288	752.817
Ostale obaveze iz poslovanja	1.430	2.257
	<u><b>2.042.104</b></u>	<u><b>2.583.016</b></u>

Struktura obaveza prema dobavljačima-povezanim pravnim licima u zemlji je sledeća:

	<u>30.06.2019</u>	<u>31.12.2018</u>
1. Impol Seval Tehnika d.o.o.	45.084	42.763
2. Impol Seval Final d.o.o.	10.592	14.195
3. Impol Seval PKC d.o.o.	3.963	9.274
4. Impol Seval President d.o.o.	61	52
	59.700	66.284

Obaveze prema povezanim pravnim licima u inostranstvu u iznosu 1.184.657 hiljada dinara se odnose na obaveze prema Impol d.o.o. Slovenska Bistrica po osnovu nabavke metala.

Struktura obaveza prema dobavljačima u zemlji je sledeća:

	<u>30.06.2019</u>	<u>31.12.2018</u>
Petrol D.O.O.	17.902	5.800
Šumadija sirovine d.o.o.	13.092	8.044
Tehno-coop d.o.o. Subotica	10.136	12.188
Maras d.o.o. Užice	9.843	7.580
Metal Unit D.o.o.	7.818	7.096
Nebos Doo Sevojno	7.066	7.876
Dulex D.o.o.	6.261	5.877
Messer Tehnogas a.d.	6.078	10.764
Ostali dobavljači	78.489	154.378
	156.685	219.603

Struktura obaveza prema ino-dobavljačima je sledeća:

	<u>30.06.2019</u>	<u>31.12.2018</u>
Martin metals Szekestehervar	55.814	42.239
Salchi Metalcoat s.r.l. Bugaro di Molgora (MI)	30.415	21.622
Becker Industrielack GMBH Dormagen	23.161	20.370
BH Recycling Doo Hadžići	12.807	14.687
Novacell	10.878	4.675
Akzo Nobel Hilden GmbH Muenster	7.171	12.506
Meltal Doo Sarajevo	7.164	15.342
Phoenix Metali d.o.o.	7.033	8.114
Ostali dobavljači	483.845	613.262
	638.288	752.817

### 3.16 Ostale kratkoročne obaveze

	u 000 din.	
	<u>30.06.2019</u>	<u>31.12.2018</u>
Obaveze za zarade i naknade zarada	76.016	74.824
Obaveze za kamate po kratkoročnim kreditima	2.813	3.209
Ostale obaveze	45.425	5.269
	<u><b>124.254</b></u>	<u><b>83.302</b></u>



### 3.17 Obaveze po osnovu PDV i ostalih javnih prihoda i PVR

	u 000 din.	
	30.06.2019	31.12.2018
Obaveze po osnovu poreza na dodatu vrednost	0	1.132
	<b>0</b>	<b>1.132</b>
	u 000 din.	
	30.06.2019	31.12.2018
Obaveze za poreze, doprinose i druge dažbine koje ne zavise od rezultata	3.421	793
	<b>3.421</b>	<b>793</b>
	u 000 din.	
	30.06.2019	31.12.2018
Pasivna vremenska razgraničenja	42.814	663
<b>Ukupno:</b>	<b>42.814</b>	<b>663</b>

U okviru iznosa od 42.814 hiljada dinara sadržani su obračunati troškovi električne energije i usluga prevoza koji nisu fakturisani a odnose se na period I-VI 2019.godine

### 3.18 POSLOVNI PRIHODI:

	u 000 din.	
	I-VI 2019.	I-VI 2018.
	<b>7.188.944</b>	<b>6.005.709</b>

### 3.19 Prihodi od prodaje proizvoda i usluga

	u 000 din.	
	I-VI 2019.	I-VI 2018.
Prihodi od matičnih i zavisnih pravnih lica na domaćem tržištu	7.364	18.129
Prihodi od matičnih i zavisnih pravnih lica na ino-tržištu	4.523.973	2.994.629
Prihodi od prodaje na domaćem tržištu	431.996	454.390
Prihodi od prodaje na ino-tržištu	2.146.697	2.386.726
	<b>7.110.030</b>	<b>5.853.874</b>

Po vrednosti izvoza Impol Seval a.d. je u grupi najvećih izvoznika u Srbiji.

U strukturi prihoda Društva 96% se odnosi na realizaciju namenjenu izvozu, sa dominantnim učešćem prodaje na tržište Nemačke, Amerike, Italije i Rusije.

a) Prihodi od povezanih pravnih lica na domaćem tržištu sastoje se iz sledećih iznosa:

	I-VI 2019.	I-VI 2018.
1. Prodaja aluminijumskih proizvoda povezanom licu Impol Seval Tehnika d.o.o.	7.364	17.907
2. Pružanje usluga povezanom licu Impol Seval Tehnika d.o.o.	0	123
3. Pružanje usluga povezanom licu Impol Seval Final d.o.o.	0	57
4. Pružanje usluga povezanom licu Impol Seval PKC d.o.o.	0	42
	<b>7.364</b>	<b>18.129</b>

b) Prihode od matičnih i zavisnih pravnih lica u inostranstvu u iznosu 4.523.973 hiljada dinara čine prihodi od prodaje aluminijumskih proizvoda Impol d.o.o. Slovenska Bistrica

### 3.20 Drugi poslovni prihodi

	u 000 din.	
	<u>I-VI 2019.</u>	<u>I-VI 2018.</u>
Prihodi od zakupnina	7.575	878
Prihodi od zakupnina-povezana lica	8.348	7.914
Prihod od prodaje šljake	62.991	143.043
	<u><b>78.914</b></u>	<u><b>151.835</b></u>

Prihodi od zakupnina povezanih lica u iznosu od 8.348 hiljada dinara se odnose na prihode od zavisnih pravnih lica:

	<u>I-VI 2019.</u>	<u>I-VI 2018.</u>
a) Po osnovu zakupa nepokretnosti i opreme od:		
1. Od Impol Seval Tehnike d.o.o. u iznosu od:	6.865	6.752
2. Od Impol Seval President d.o.o. u iznosu od:	304	303
b) Po osnovu zakupa poslovnog prostora od:		
1. Od Impol Seval Final d.o.o. u iznosu od:	824	592
2. Od Impol Seval PKC d.o.o. u iznosu od:	355	267
	<u>8.348</u>	<u>7.914</u>

### 3.21 POSLOVNI RASHODI:

	u 000 din.	
	<u>I-VI 2019.</u>	<u>I-VI 2018.</u>
	<u><b>6.801.186</b></u>	<u><b>5.594.076</b></u>

### 3.22 Prihodi od aktiviranja učinaka i robe

	u 000 din.	
	<u>I-VI 2019.</u>	<u>I-VI 2018.</u>
	4.260	7.535
	<u><b>4.260</b></u>	<u><b>7.535</b></u>

Prihodi od aktiviranja učinaka i robe u iznosu od 4.260 hiljada dinara odnose se na kapitalizovanje sopstvenih usluga upotrebljenih za osnovna sredstva.

### 3.23 Povećanje vrednosti zaliha nedovršenih i gotovih proizvoda i nedovršenih usluga

	u 000 din.	
	<u>I-VI 2019.</u>	<u>I-VI 2018.</u>
Povećanje vrednosti zaliha nedovršenih i gotovih proizvoda i nedovršenih usluga	3.248	333.677
	<u><b>3.248</b></u>	<u><b>333.677</b></u>

### 3.24 Smanjenje vrednosti zaliha nedovršenih i gotovih proizvoda i nedovršenih usluga

	u 000 din.	
	<u>I-VI 2019.</u>	<u>I-VI 2018.</u>
Smanjenje vrednosti zaliha nedovršenih i gotovih proizvoda i nedovršenih usluga	566.682	66.037
	<u><b>566.682</b></u>	<u><b>66.037</b></u>

Vrednost nedovršene proizvodnje i gotovih proizvoda utvrđena je svođenjem vrednosti zaliha, evidentiranih po planskim cenama, na cenu koštanja putem alokacije odgovarajućih odstupanja planskih cena od cene koštanja. Zalihe nedovršene proizvodnje i gotovih proizvoda se procenjuju po ceni koštanja koja podrazumeva da se prilikom utvrđivanja vrednosti krajnjih zaliha u obračun proizvodnje obuhvata nabavna vrednost utroška sirovina i materijala po metodu FIFO i ostali troškovi proizvodnje koji su potrebni da bi se zalihe dovele u stanje u kome se nalaze.

### 3.25 Troškovi materijala

	u 000 din.	
	<b>I-VI 2019.</b>	<b>I-VI 2018.</b>
Troškovi osnovnog i pomoćnog materijala	4.231.812	4.069.804
Troškovi potrošnog i režijskog materijala	135.925	145.803
Utrošeni rezervni delovi	34.191	26.548
Troškovi sitnog inventara	2.951	3.274
	<b>4.404.879</b>	<b>4.245.429</b>

### 3.26 Troškovi goriva i energije

	u 000 din.	
	<b>I-VI 2019.</b>	<b>I-VI 2018.</b>
Troškovi električne energije	169.289	131.039
Troškovi prirodnog gasa	403.961	319.228
Troškovi energenata-povezana lica	108	394
Troškovi goriva i maziva	44.031	51.741
	<b>617.389</b>	<b>502.402</b>

### 3.27 Troškovi zarada

	u 000 din.	
	<b>I-VI 2019.</b>	<b>I-VI 2018.</b>
Neto zarade	302.940	289.783
Porez i doprinosi na zarade	188.719	182.632
Troškovi naknada po ugovoru o delu	4.737	17
Troškovi naknada članovima izvršnog i nadzornog odbora	4.945	4.838
Ostali lični rashodi i naknade	16.658	16.107
	<b>517.999</b>	<b>493.377</b>

Obračun i isplata zarada i naknada zarada vrši se shodno odredbama Kolektivnog ugovora Društva i zakonskim propisima vezanim za obračun i plaćanje poreza i doprinosa. Zaposleni po Kolektivnom ugovoru imaju pravo pri odlasku u penziju na otpremninu u visini dve prosečne zarade u Republici Srbiji prema poslednjem objavljenom podatku. Iz Kolektivnog ugovora je proisteklo i pravo zaposlenog na jubilarnu nagradu prema godinama rada provedenim u Društvu odnosno za deset, petnaest, dvadeset, dvadeset pet, trideset i trideset pet godina neprekidnog rada u Društvu. Osnovica za utvrđivanje visine jubilarne nagrade je nagrada za trideset pet godina, a koja se utvrđuje u iznosu prosečne zarade u Društvu poznate u trenutku isplate. Za deset godina neprekidnog rada u Društvu zaposlenom pripada iznos nagrade u iznosu od 50% osnovice u trenutku isplate. Za svaku narednu jubilaranu nagradu iznos se uvećava za 10% osnovice.

### 3.28 Troškovi proizvodnih usluga

	u 000 din.	
	<u>I-VI 2019.</u>	<u>I-VI 2018.</u>
Troškovi transportnih usluga	286.062	232.135
Troškovi održavanja postrojenja	87.565	81.503
Troškovi posredničke provizije po izvozu	19.084	26.254
Troškovi komunalnih usluga-voda	2.275	2.198
Troškovi zaštite na radu	3.713	3.177
Troškovi ostalih proizvodnih usluga	12.904	13.147
	<b><u>411.603</u></b>	<b><u>358.405</u></b>

### 3.29 Troškovi amortizacije i rezervisanja

	u 000 din.	
	<u>I-VI 2019.</u>	<u>I-VI 2018.</u>
Amortizacija nekretnina, postrojenja i opreme	225.759	211.115
	<b><u>225.759</u></b>	<b><u>211.115</u></b>
	<u>I-VI 2019.</u>	<u>I-VI 2018.</u>
Troškovi amortizacije se odnose na sledeće stavke:		
1. Amortizacija opreme	200.762	186.540
2. Amortizacija građevinskih objekata	24.725	24.334
3. Amortizacija nematerijalne imovine	272	241
	<b><u>225.759</u></b>	<b><u>211.115</u></b>

### 3.30 Nematerijalni troškovi

	u 000 din.	
	<u>I-VI 2019.</u>	<u>I-VI 2018.</u>
Intelektualne usluge	4.710	5.229
Intelektualne usluge-povezana lica	35.543	29.625
Premije osiguranja	7.181	6.021
Troškovi platnog prometa	5.577	5.627
Porezi koji ne zavise od rezultata	3.694	4.469
Ostali nematerijalni troškovi	7.678	7.552
	<b><u>64.383</u></b>	<b><u>58.523</u></b>

U okviru iznosa od 35.543 hiljada dinara intelektualnih usluga na povezana pravna lica odnose se:

	<u>I-VI 2019.</u>	<u>I-VI 2018.</u>
1. Usluge povezanog lica Impol Seval Final d.o.o. vezane za pružanje finansijskih i računovodstvenih usluga	23.184	19.419
2. Usluge povezanog lica Impol Seval PKC d.o.o. vezane za pružanje pravno-kadrovskih poslova i zaštite na radu	11.887	9.774
3. Usluge povezanog lica Impol Seval President d.o.o. vezane za pružanje ugostiteljskih usluga	472	432
	<u>35.543</u>	<u>29.625</u>

Troškovi osiguranja u iznosu 7.181 hiljade dinara sastoje se od sledećih stavki:

	<u>I-VI 2019.</u>	<u>I-VI 2018.</u>
1. Premija osiguranja potraživanja od kupaca i robe	4.230	4.158
2. Premija osiguranja osnovnih sredstava u proizvodnji	1.344	1.225
3. Ostali troškovi osiguranja	1.607	638
	<u>7.181</u>	<u>6.021</u>

u 000 din.

	<u>I-VI 2019.</u>	<u>I-VI 2018.</u>
<b>3.31 POSLOVNI DOBITAK</b>	<b>387.758</b>	<b>411.633</b>

### 3.32 FINANSIJSKI PRIHODI

	<u>I-VI 2019.</u>	<u>I-VI 2018.</u>
	<b>42.268</b>	<b>24.686</b>

Finansijski prihodi od matičnih i zavisnih pravnih lica

	u 000 din.	
	<u>I-VI 2019.</u>	<u>I-VI 2018.</u>
Prihodi od kamata povezanih lica	2	199
Prihodi od učešća u dobiti povezanih lica	10.241	0
Pozitivne kursne razlike-povezana lica	20.091	7.416
	<u>30.334</u>	<u>7.615</u>

Pozitivne kursne razlike su nastale po osnovu preračuna transakcija u stranoj valuti vezanih za poslove uvoza i izvoza.

Prihodi od kamata(od trećih lica)

	u 000 din.	
	<u>I-VI 2019.</u>	<u>I-VI 2018.</u>
Prihodi od kamata od trećih lica	2	902
	<u>2</u>	<u>902</u>

Prihodi od kamata od trećih lica predstavljaju naplaćene iznose po osnovu dužničko-poverilačkih odnosa u zemlji

Pozitivne kursne razlike i pozitivni efekti valutne klauzule (prema trećim licima)

	u 000 din.	
	<u>I-VI 2019.</u>	<u>I-VI 2018.</u>
Pozitivne kursne razlike prema trećim licima	11.820	15.853
Pozitivni efekti valutne klauzule prema trećim licima	112	316
	<u>11.932</u>	<u>16.169</u>



Pozitivne kursne razlike i pozitivni efekti valutne klauzule (prema trećim licima) su nastale po osnovu preračuna transakcija u stranoj valuti vezanih za poslove uvoza i izvoza i obaveza po kreditima.

	<b>I-VI 2019.</b>	<b>I-VI 2018.</b>
<b>3.33 FINANSIJSKI RASHODI</b>	<b>47.438</b>	<b>43.870</b>

Finansijski rashodi od matičnih i zavisnih pravnih lica

	<b>u 000 din.</b>	
	<b>I-VI 2019.</b>	<b>I-VI 2018.</b>
Negativne kursne razlike-povezana lica	12.519	6.445
	<b>12.519</b>	<b>6.445</b>

Rashodi kamata (prema trećim licima)

	<b>u 000 din.</b>	
	<b>I-VI 2019.</b>	<b>I-VI 2018.</b>
Rashodi kamata prema trećim licima	25.684	27.367
	<b>25.684</b>	<b>27.367</b>

Rashodi kamata prema trećim licima predstavljaju kamate po obavezama za kredite.

Negativne kursne razlike i negativni efekti valutne klauzule (prema trećim licima)

	<b>u 000 din.</b>	
	<b>I-VI 2019.</b>	<b>I-VI 2018.</b>
Negativne kursne razlike prema trećim licima	9.158	9.909
Negativni efekti valutne klauzule prema trećim licima	77	149
	<b>9.235</b>	<b>10.058</b>

Negativne kursne razlike i negativni efekti valutne klauzule (prema trećim licima) su nastale po osnovu preračuna transakcija u stranoj valuti vezanih za poslove uvoza i izvoza i obaveza po kreditima.

	<b>u 000 din.</b>	
	<b>I-VI 2019.</b>	<b>I-VI 2018.</b>
<b>3.34 GUBITAK FINANSIRANJA</b>	<b>5.170</b>	<b>19.184</b>

	<b>u 000 din.</b>	
	<b>I-VI 2019.</b>	<b>I-VI 2018.</b>
Prihodi od usklađivanja vrednosti ostale imovine koja se iskazuje kroz Bilans uspeha po fer vrednosti	1.632	15
	<b>1.632</b>	<b>15</b>

	<b>u 000 din.</b>	
	<b>I-VI 2019.</b>	<b>I-VI 2018.</b>
Rashodi od usklađivanja vrednosti ostale imovine koja se iskazuje kroz Bilans uspeha po fer vrednosti	4.861	0
	<b>4.861</b>	<b>0</b>

### 3.35 OSTALI PRIHODI

	u 000 din.	
	I-VI 2019.	I-VI 2018.
Dobici od prodaje materijala i osnovnih sredstava	3.087	2.046
Dobici od prodaje materijala-povezana lica	319	429
Prihodi po osnovu naplaćenih šteta	1.713	4.867
Prihodi od ugovorene zaštite od rizika	361	662
Prihodi od ukidanja dugoročnih rezervisanja za otpremnine i jubileje	940	905
Ostali prihodi	3.482	3.269
	<b>9.902</b>	<b>12.178</b>

Dobici od prodaje materijala-povezana lica u iznosu od 319 hiljada dinara odnose se na povezano lice Impol Seval Tehniku d.o.o.

Prihodi od ugovorene zaštite od rizika u iznosu od 361 hiljada dinara predstavljaju ugovorenu revalorizaciju po kreditima za prodate stanove.

Prihodi od ukidanja dugoročnih rezervisanja u iznosu od 940 hiljada dinara predstavlja iznos rezervisanja u skladu sa MRS 19 Primanja zaposlenih, po osnovu odlaska iz preduzeća.

### 3.36 OSTALI RASHODI

	u 000 din.	
	I-VI 2019.	I-VI 2018.
Troškovi prodatog materijala	529	2.128
Troškovi prodatog materijala-povezana lica	302	244
Rashodi po osnovu isplaćenih naknada štete	2.932	3.391
Rashodi zaliha materijala	3.535	
Ostali rashodi	3.299	2.236
	<b>10.597</b>	<b>7.999</b>

U okviru iznosa od 3.299 hiljada dinara ostalih rashoda sadrži iznos od 2.100 hiljada dinara izdataka za humanitarne, zdravstvene, sportske, obrazovne i kulturne namene.

### 3.37 DOBITAK IZ REDOVNOG POSLOVANJA PRE OPOREZIV.

	u 000 din.	
	I-VI 2019.	I-VI 2018.
	<b>378.664</b>	<b>396.643</b>

	<b>u 000 din.</b>	
	<b>I-VI 2019.</b>	<b>I-VI 2018.</b>
Neto dobitak poslovanja koje se obustavlja, efekti promene računovodstvene politike i ispravka greške iz ranijih perioda	0	637

	<b>u 000 din.</b>	
	<b>I-VI 2019.</b>	<b>I-VI 2018.</b>
Neto gubitak poslovanja koje se obustavlja, efekti promene računovodstvene politike i ispravka greške iz ranijih perioda	807	0

	<b>u 000 din.</b>	
	<b>I-VI 2019.</b>	<b>I-VI 2018.</b>
<b>3.38 DOBITAK PRE OPOREZIVANJA</b>	<b>377.857</b>	<b>397.280</b>

	<b>u 000 din.</b>	
	<b>I-VI 2019.</b>	<b>I-VI 2018.</b>
Odloženi poreski rashodi perioda	271	646

	<b>u 000 din.</b>	
	<b>I-VI 2019.</b>	<b>I-VI 2018.</b>
<b>3.39 NETO DOBITAK</b>	<b>377.586</b>	<b>396.634</b>

### **3.40 Realni tereti na imovini**

Impol Seval a.d. nema upisane hipoteke nad nepokretnom imovinom.

- Shodno zaključenom Ugovoru sa Komercijalnom bankom po odobrenom dugoročnom kreditu za finansiranje nabavke opreme za novu Liniju za bojenje u iznosu od 9,7 mil EUR, Impol Seval a.d. je 06.10.2015. godine upisao založno pravo na opremi nove Linije za bojenje u korist Komercijalne banke u vrednosti od 10.524.500,00 EUR.

- Shodno zaključenom ugovoru sa UniCredit bankom po odobrenom dugoročnom kreditu za finansiranje nabavke opreme za Rekonstrukciju i modernizaciju tehnološke linije za proizvodnju TVT težine od 11t, Impol Seval a.d. je 25.04.2017.godine upisao založno pravo na postojećoj opremi u Impol Seval a.d. u korist UniCredit banke a.d. u vrednosti od EUR 3.350.000,00.

- Dana 21.06.2019.godine u Agenciji za privredne registre upisani su podaci o založnom pravu nastalom po osnovu Ugovora o kreditu broj: 00-501-0032165.0 od 16.01.2017.godine i pripadajućim aneksima tog ugovora, koji je sklopljen sa Bancom Intesa a.d. Beograd, ukupne vrednosti 5.407.233,36 Eur, za finansiranje modernizacije Tople valjaonice.

### **3.41 Upravljanje rizicima**

Upravljanje rizicima obavlja Izvršni odbor Društva, u skladu sa politikom odobrenom od strane Nadzornog odbora.

#### **Upravljanje finansijskim rizikom**

Izvršni odbor identifikuje i procenjuje finansijske rizike i definiše način zaštite od istih, tesno saradujući sa sektorima, poslovnim jedinicama i DOO.

#### **1) Tržišni rizik**

##### **1. Rizik od promene kurseva stranih valuta**

Društvo posluje u međunarodnim okvirima gde plasira 96% sopstvene proizvodnje. Nabavka metala iz uvoza i prodaja gotovih proizvoda u izvozu vrši se u EUR, tako da nema direktnog rizika od promena kurseva stranih valuta.

Kalkulacija prodajne cene na domaćem tržištu sadrži valutnu klauzulu, vezujući se za kurs EUR, kroz koju se Društvo štiti od negativnog uticaja pada vrednosti dinara u odnosu na EUR.

Društvo svoje devizne obaveze izmiruje iz sopstvenih deviznih priliva u EUR, obzirom da preko 90% svojih prihoda ostvaruje u EUR.

##### **2. Rizik od promene cena**

Društvo je izloženo riziku promene cena.

U cilju zaštite od rizika promene cena u delu nabavke sirovina, Društvo se opredelilo da se kroz *hedžing* zaštiti nabavna cena metala na LME. Time se postiže da glavna komponenta kalkulacije prodajne cene bude neutralna i da se, u slučaju značajne promene cene sirovina, ne izazove uticaj na poslovanje Društva.

Druga komponenta prodajne cene je bazna cena uvećana za nadoplatke vezano za leguru, dimenzije, itd. Ista se utvrđuje poslovnim planom i poslovnom politikom prodaje i usklađuje sa kretanjem na tržištu.

Bazna cena prerade sa nadoplacima pokriva MB premiju, troškove poslovanja, a ostatak predstavlja dobit.

### 3. Gotovinski rizik i rizik od promene fer vrednosti kamatne stope

Društvo nema kamatonosnu imovinu pa nema uticaja promena kamatnih stopa na visinu prihoda i novčani tok po ovom osnovu.

#### 2) Kreditni rizik

Društvo svoje proizvode direktno prodaje avansno ili sa rokovima plaćanja od 30, 60, 90 dana, uz osiguranje potraživanja kod Agencije za osiguranje i finansiranje izvoza Republike Srbije. Potraživanja od prodaje preko Impol d.o.o. (tranzitno redovno i tranzitno prerada) osigurana su od strane Impol d.o.o.

Društvo se kreditno zadužuje u EUR ili u dinarima sa valutnom klauzulom vezujući se za kurs EUR. Svoje obaveze po kreditima Društvo izmiruje iz sopstvenih deviznih priliva. Reinvestiranje skoro u celini ostvarene dobiti i pored intenzivnog investiranja dovelo je do smanjenja potreba za pozajmljenim sredstvima, a samim tim i smanjenja kreditnog rizika.

#### 3) Rizik likvidnosti

Društvo oprezno upravlja rizikom likvidnosti. To podrazumeva održavanje dovoljnog iznosa gotovine, kao i obezbeđenje adekvatnih izvora finansiranja kroz dugoročne kredite za investicije i obrtna sredstva.

#### Upravljanje rizikom kapitala

Cilj upravljanja kapitalom je da Društvo zadrži sposobnost da nastavi da posluje u neograničenom periodu i u neizvesnoj budućnosti kako bi akcionarima obezbedilo dividendu kao i povećanje vrednosti akcija, a ostalim interesnim grupama (zaposleni, država) povoljnosti.

Ostvarivanje pozitivnog rezultata poslovanja je prioritetni zadatak Društva.

Društvo već šesnaest godina, neprekidno, iskazuje neto dobit iz poslovanja. Impol Seval a.d. je za 2011., 2012. i 2013. godinu isplatio dividendu akcionarima u iznosima od po cca 250.000 EUR, za 2015. godinu cca 275.000 EUR, za 2016. godinu iznosio 300.000 EUR, a za 2017. godinu isplata dividende iznosila je cca 325.000 EUR u dinarskoj protivvrednosti. Odlukom Skupštine Društva opredeljen je iznos od cca 379.000 EUR, po godišnjem računu za 2018. godinu za isplatu dividende.

## 4. TRANSAKCIJE POVEZANIH PRAVNIH LICA

Transakcije sa povezanim licima obavljene su pod istim uslovima kao i sa stranama koje nisu povezane. Promet proizvoda i usluga između povezanih lica u okviru sistema Impol Seval a.d. je vršen po istim cenama koje su važile i za nepovezana lica.

Rekapitulacija transakcija zavisnih pravnih lica u 2019. godini je data u sledećoj tabeli:

	<b>Prodaja</b>	<b>Nabavka</b>	<b>Potraživanja</b>	<b>Obaveze</b>
Matično pravno lice Impol Seval a.d.	16.030	173.148	12.040	59.700
Zavisno pravno lice Impol Seval Tehnika d.o.o.	137.605	18.080	45.084	13.668
Zavisno pravno lice Impol Seval PKC d.o.o.	13.886	761	5.089	162
Zavisno pravno lice Impol Seval Final d.o.o.	25.865	1.403	11.748	213
Zavisno pravno lice Impol Seval President d.o.o.	473	467	61	279
<b>Ukupno:</b>	<b>193.859</b>	<b>193.859</b>	<b>74.022</b>	<b>74.022</b>



#### 4.1 Transakcije Impol Seval a.d. sa matičnim pravnim licem u inostranstvu

Transakcije Impol Seval a.d. Sevojno sa matičnim pravnim licem u inostranstvu Impol d.o.o. Slovenska Bistrica u 2019.godini date u u narednom pregledu:

Prodaja	Nabavka	Potraživanja	Obaveze
4.523.973	3.015.475	1.309.076	1.184.180

U okviru iznosa od 4.523.973 hiljada dinara sadržana vrednost od 3.716.715 hiljada dinara ostvarenog prihoda od prodaje proizvoda, dok je vrednost usluge prerade izvršene Impol d.o.o. Slovenska Bistrica 807.258 hiljada dinara.

Vrednost nabavke 3.015.475 hiljada dinara od Impol d.o.o. sastoji se od 2.994.986 hiljada dinara po osnovu nabavljenih sirovina u 2019.godini, a ostatak od 20.489 hiljade dinara odnosi se na pribavljanje usluga.

#### 4.2 Ostvareni prihodi/rashodi povezanih pravnih lica

##### 4.2.1 Ostvareni prihodi matičnog pravnog lica Impol Seval a.d. od zavisnih pravnih lica u periodu 01.01-30.06.2019. godine:

	U 000 din
<b>Ukupno:</b>	<b>16.030</b>
1. Impol Seval Tehnika d.o.o.	14.547
-Prihodi od prodaje proizvoda	7.364
-Prihodi od prodaje materijala	319
-Prihodi od usluga zakupa	6.864
2. Impol Seval PKC d.o.o.	359
-Prihodi od usluga zakupa	359
3. Impol Seval Final d.o.o.	821
-Prihodi od usluga zakupa	821
4. Impol Seval President d.o.o.	303
-Prihodi od usluga zakupa	303

##### 4.2.2 Plasmani

Matično pravno lice Impol Seval a.d. odobrava povezanom licu Impol Seval President d.o.o. novčane zajmove sa valutnom klauzulom, odnosno dinarske zajmove indeksirane u Eur, u dinarskoj protivvrednosti po srednjem kursu Narodne banke Srbije koji važi na dan uplate sredstava, koji će zajmoprimac koristiti za tekuću likvidnost.

Zajmodavac će u skladu sa Ugovorom izvršiti uplate sredstava odmah ili sukcesivno prema potrebama zajmoprimca.

Otplate zajmova vrše se u dvanaest jednakih mesečnih rata po isteku grace perioda od dvadeset četiri meseca, sa obavezom zajmoprimca da iste plaća u dinarskoj protivvrednosti po srednjem kursu NBS na dan plaćanja.

Matično pravno lice Impol Seval a.d. je 11.03.2019.godine po Ugovoru broj 66/19 odobrilo novčani zajam u iznosu od 30.000 Eur, u dinarskoj protivvrednosti po srednjem zvaničnom kursu Narodne banke Srbije koji važi na dan uplate sredstava.

U period januar-jun 2019.godine, iskorišćen je kredit u iznosu od 10.000 Eur.

Kamata na zajmove se obračunava na kraju svakog meseca, a plaća se u dinarskoj protivvrednosti po srednjem kursu NBS na dan obračuna. Primenjena kamatna stopa iznosi od 2,90% godišnje i ista je kao tržišna, odnosno jednaka kamati u skladu sa Pravilnikom o kamatnim stopama za koje se smatra da su u skladu sa principom »van dohvata ruke.

U poslovnim knjigama Impol Seval a.d. i Impol Seval President d.o.o., na računima dugoročnih i kratkoročnih zajmova povezanim licima na dan 30.06.2019. godine iskazana u sledeća stanja:

Po ugovoru o zajmu broj 66/19 od 11.03.2019.godine Impol Seval a.d. je izvršio prenos sredstava Impol Seval President d.o.o. u sledećem iznosu:

R.b.	Opis	Iznos u Eur	Iznos u 000 din
1.	Korišćenje zajma 06.06.2019.	10.000	1.179
2.	Saldo 30.06.2019.	10.000	1.179

Ostvaren prihod Impol Seval a.d. po osnovu kamate na dati zajam povezanom licu Impol Seval President d.o.o. iznosi 2 hiljade dinara, evidentiran je na računu finansijskih prihoda od matičnih i zavisnih pravnih lica.

#### 4.2.3 Finansijski prihodi od zavisnih pravnih lica

Impol Seval a.d. ima obavezu da primenjuje puni komplet MRS/MSFI. U skladu sa paragrafom 30. MRS 18 - Prihodi (nemamo obavezu primene novog MSFI 15-Prihodi jer još uvek nije objavljen zvaničan prevod u Republici Srbiji bez obzira što se prihodi od kapitala evidentiraju na isti način), nezavisno od načina evidentiranja učešća kapitalu u poslovnim knjigama, prihodi po osnovu vlasništva nad kapitalom priznaju se u momentu kada se utvrdi pravo akcionara, odnosno vlasnika da primi udeo u dobiti ili dividendu. Kako se pravo na isplatu dividende utvrđuje odlukom o raspodeli dobiti, datum odluke je osnov za priznavanje prihoda u poslovnim knjigama vlasnika učešća u kapitalu.

U periodu I-VI 2019.godine zavisna pravna lica Impol Seval Final d.o.o. i Impol Seval PKC d.o.o. su donela odluke o raspodeli (prenosu) dobiti matičnom pravnom licu Impol Seval a.d.

Skupština Impol Seval Final d.o.o. je na sednici održanoj dana 15.04.2019.godine donela Odluku broj 30/2, da se neraspoređena dobit u iznosu od 6.389.982,77 dinara na dan 31.12.2018.godine prenese osnivaču Impol Seval Valjaonica aluminijuma a.d.

Skupština Impol Seval PKC d.o.o. je na sednici održanoj dana 15.04.2019.godine donela Odluku broj 29/2, da se neraspoređena dobit u iznosu od 3.851.256,14 dinara na dan 31.12.2018.godine prenese osnivaču Impol Seval Valjaonica aluminijuma a.d.

U poslovnim knjigama Impol Seval a.d. na računu finansijskih prihoda od povezanih lica iskazan je ukupan iznos od 10.241.238,91 dinara.

- *Obezvredjenje učešća u kapitalu povezanog pravnog lica Impol Seval President d.o.o.*

Na osnovu Odluke Izvršnog odbora Impol Seval a.d. broj IO-20/19 od 17.04.2019.godine izvršena je ispravka vrednosti učešća u kapitalu zavisnog pravnog lica Impol Seval President d.o.o. Zlatibor u iznosu od 1.944.520,99 dinara. Navedeni iznos je evidentiran u poslovnim knjigama Impol Seval a.d., u okviru računa rashoda po osnovu obezvređenja dugoročnih finansijskih plasmana.

#### 4.2.4 Ostvareni prihodi zavisnog pravnog lica Impol Seval Tehnika d.o.o. Užice od drugih zavisnih pravnih lica u periodu 01.01-30.06.2019. godine:

	U 000 din
<b>Ukupno:</b>	<b>137.605</b>
1. Impol Seval a.d.	137.605
-Prihodi od prodaje proizvoda	78.666
-Prihodi od usluga	58.831
-Prihodi od prodaje materijala	108

Impol Seval Tehnika d.o.o. stiče prihod vršenjem usluga mašinske obrade metala, proizvodnjom finalnih proizvoda od aluminijuma i proizvodnjom drvene ambalaže za pakovanje gotovih proizvoda.

Najveći promet između povezanih lica Impol Seval Tehnika d.o.o. ostvarila je od matičnog pravnog lica Impol Seval a.d. po osnovu proizvodnih usluga na održavanju nekretnina, postrojenja i opreme i radovima na investicijama.

#### 4.2.5 Ostvareni prihodi zavisnog pravnog lica Impol Seval PKC d.o.o. od drugih zavisnih pravnih lica u periodu 01.01-30.06.2019. godine:

	<b>U 000 din</b>
<b>Ukupno:</b>	<b>13.886</b>
1. Impol Seval a.d	11.887
-Prihodi od usluga	11.887
2. Impol Seval Tehnika d.o.o	1.526
-Prihodi od usluga	1.526
3. Impol Seval Final d.o.o.	402
-Prihodi od usluga	402
4. Impol Seval President d.o.o.	71
-Prihodi od usluga	71

Impol Seval PKC d.o.o. ostvaruje prihod po osnovu vršenja pravno-kadrovskih poslova, zastupanja i odbrane pravnih i fizičkih lica pred sudovima i drugim državnim organima, sastavljanje tužbi i ugovora kao i poslovi zaštite na radu.

**4.2.6 Ostvareni prihodi zavisnog pravnog lica Impol Seval Final d.o.o. od drugih zavisnih pravnih lica u periodu 01.01.-30.06.2019. godine**

<b>Ukupno:</b>	<b>25.865</b>
1. Impol Seval a.d	23.184
-Prihodi od usluga	23.184
2. Impol Seval Tehnika d.o.o	2.007
-Prihodi od usluga	2.007
3. Impol Seval PKC d.o.o.	582
-Prihodi od usluga	582
4. Impol Seval President d.o.o.	92
-Prihodi od usluga	92

Impol Seval Final d.o.o. ostvaruje prihod po osnovu pružanja finansijsko-računovodstvenih usluga povezanim licima u sitemu Impol Seval a.d. Najznačajniji poslovi koji se obavljaju u Impol Seval Final d.o.o. su knjigovodstveno obuhvatanje poslovnih promena, obračun rezultata i izrada bilansa, izrada poslovnog plana i analiza poslovanja, poslovno informisanje, obračun zarada, primena poreskih i zakonskih propisa, saradnja prilikom obavljanja revizije finansijskih izveštaja, saradnja sa poreskim organima, praćenje tekuće likvidnosti, naplata potraživanja i plaćanje obaveza i saradnja sa poslovnim bankama.

**4.2.7 Ostvareni prihodi zavisnog pravnog lica Impol Seval President d.o.o. od zavisnih pravnih lica u periodu 01.01.-30.06.2019. godine:**

	<b>U 000 din</b>
1. Impol Seval a.d	473
-Prihodi od usluga	473

Impol Seval President d.o.o ostvaruje prihod po osnovu hotelskih i ugostiteljskih usluga.

**4.3 Ostvarena potraživanja/obaveze zavisnih pravnih lica**

**4.3.1 Matično pravno lice Impol Seval a.d. u poslovnim knjigama na dan 30.06.2019. godine ima iskazana sledeća neizmirena potraživanja od zavisnih pravnih lica:**

	<b>U 000 din</b>
<b>Ukupno:</b>	<b>12.040</b>
Kratkoročna potraživanja od Tehnike d.o.o.	11.647
-zakup	5.936
-usluge	366
-proizvodi	5.345
Kratkoročna potraživanja od PKC d.o.o.	65
	38

-zakup	65
Kratkoročna potraživanja od Final d.o.o.	146
-zakup	146
Kratkoročna potraživanja od President d.o.o.	182
-zakup	182

**4.3.2 Zavisno pravno lice Impol Seval Tehnika d.o.o. u poslovnim knjigama na dan 30.06.2019. godine ima sledeća neizmirena potraživanja od drugih zavisnih pravnih lica:**

**U 000 din**

1.Potraživanja od Impol Seval a.d.	<b>45.084</b>
-potraživanja za prodane proizvode	26.825
-potraživanja za proizvodne usluge	18.254
-potraživanja za prodati materijal	5

**4.3.3 Zavisno pravno lice Impol Seval PKC d.o.o. u poslovnim knjigama na dan 30.06.2019. godine ima iskazana sledeća neizmirena potraživanja od drugih zavisnih pravnih lica:**

**U 000 din**

<b>Ukupno:</b>	<b>5.089</b>
1.Potraživanja od Impol Seval a.d.	3.962
-Potraživanja za usluge	3.962
2.Potraživanja od Impol Seval Tehnike d.o.o.	1.017
-Potraživanja za usluge	1.017
3.Potraživanja od Impol Seval Final d.o.o.	67
-Potraživanja za usluge	67
4.Potraživanja od Impol Seval President d.o.o.	43
-Potraživanja za usluge	43

**4.3.4 Zavisno pravno lice Impol Seval Final d.o.o. u poslovnim knjigama na dan 30.06.2019. godine ima iskazana sledeća neizmirena potraživanja od drugih zavisnih pravnih lica:**

**U 000 din**

<b>Ukupno:</b>	<b>11.748</b>
1.Potraživanja od Impol Seval a.d.	10.592
-Potraživanja za usluge	10.592
2.Potraživanja od Impol Seval Tehnike d.o.o.	1.003
-Potraživanja za usluge	1.003
3.Potraživanja od Impol Seval PKC d.o.o.	97
-Potraživanja za usluge	97
4.Potraživanja od Impol Seval President d.o.o.	56
-Potraživanja za usluge	56

**4.3.5 Zavisno pravno lice Impol Seval President d.o.o. u poslovnim knjigama na dan 30.06.2019. godine ima iskazana sledeća neizmirena potraživanja od drugih zavisnih pravnih lica lica:**

1.Potraživanja od Impol Seval a.d.	61
-Potraživanja za ugostiteljske usluge	61

**4.4 OSTVARENI REZULTATI MATIČNOG I ZAVISNIH PRAVNIH LICA U 2019.GODINI**

Ostvareni prihodi Impol Seval a.d. od zavisnih društava su:

	<u>000 dinara</u>	<u>000 EUR</u>
Impol Seval Tehnika d.o.o.	14.547	123

Impol Seval Final d.o.o.	821	7
Impol Seval PKC d.o.o.	359	3
Impol Seval President d.o.o.	303	3
<b>Ukupno:</b>	<b>16.030</b>	<b>136</b>

Ostvareni prihodi zavisnih društava od Impol Seval a.d. iznosi:

	000 dinara	000 EUR
Impol Seval Tehnika d.o.o.	137.605	1.165
Impol Seval Final d.o.o.	25.865	219
Impol Seval PKC d.o.o.	13.886	118
Impol Seval President d.o.o.	472	4
<b>Ukupno:</b>	<b>177.828</b>	<b>1.506</b>

Pregled međusobnih potraživanja i obaveza Impol Seval a.d. i zavisnih pravnih lica na dan 30.06.2019. godine:

<b>Potraživanja</b>		<b>Impol Seval a.d.</b>		<b>Obaveze</b>	
		000 dinara			000 dinara
1.	Potraživanja od Tehnike d.o.o.	11.647	1.	Obaveze prema Tehnici d.o.o.	45.084
2.	Potraživanja od PKC d.o.o.	65	2.	Obaveze prema PKC d.o.o.	3.962
3.	Potraživanja od Final d.o.o.	146	3.	Obaveze prema Final d.o.o.	10.592
4.	Potraživanja od President d.o.o.	182	4.	Obaveze prema President d.o.o.	61
	<b>Ukupno:</b>	<b>12.040</b>		<b>Ukupno:</b>	<b>59.699</b>
<b>Potraživanja</b>		<b>Impol Seval Tehnika d.o.o.</b>		<b>Obaveze</b>	
		000 dinara			000 dinara
1.	Potraživanja od Impol Seval a.d.	45.084	1.	Obaveze prema Impol Seval a.d.	11.648
2.	Potraživanja od PKC d.o.o.	-	2.	Obaveze prema PKC d.o.o.	1.017
3.	Potraživanja od Final d.o.o.	-	3.	Obaveze prema Final d.o.o.	1.003
4.	Potraživanja od President d.o.o.	-	4.	Obaveze prema President d.o.o.	-
	<b>Ukupno:</b>	<b>45.084</b>		<b>Ukupno:</b>	<b>13.668</b>
<b>Potraživanja</b>		<b>PKC d.o.o.</b>		<b>Obaveze</b>	
		000 dinara			000 dinara
1.	Potraživanja od Impol Seval a.d.	3.962	1.	Obaveze prema Impol Seval-u	65
2.	Potraživanja od Tehnike d.o.o.	1.017	2.	Obaveze prema Tehnici d.o.o.	-
3.	Potraživanja od Final d.o.o.	67	3.	Obaveze prema Final d.o.o.	97
4.	Potraživanja od President d.o.o.	43	4.	Obaveze prema President d.o.o.	-
	<b>Ukupno:</b>	<b>5.089</b>		<b>Ukupno:</b>	<b>162</b>
<b>Potraživanja</b>		<b>Final d.o.o.</b>		<b>Obaveze</b>	
		000 dinara			000 dinara
1.	Potraživanja od Impol Seval a.d.	10.592	1.	Obaveze prema Impol Seval-u	146
2.	Potraživanja od Tehnike d.o.o.	1.003	2.	Obaveze prema Tehnici d.o.o.	-
3.	Potraživanja od PKC d.o.o.	97	3.	Obaveze prema PKC d.o.o.	67
4.	Potraživanja od President d.o.o.	55	4.	Obaveze prema President d.o.o.	-
	<b>Ukupno:</b>	<b>11.747</b>		<b>Ukupno:</b>	<b>213</b>
<b>Potraživanja</b>		<b>Impol Seval President d.o.o.</b>		<b>Obaveze</b>	
		000 dinara			000 dinara
1.	Potraživanja od Impol Seval a.d.	61	1.	Obaveze prema Impol Seval a.d.	182
2.	Potraživanja od Tehnike d.o.o.	-	2.	Obaveze prema Tehnici d.o.o.	-
3.	Potraživanja od PKC d.o.o.	-	3.	Obaveze prema PKC d.o.o.	42
4.	Potraživanja od Final d.o.o.	-	4.	Obaveze prema Final d.o.o.	55
	<b>Ukupno:</b>	<b>61</b>		<b>Ukupno:</b>	<b>279</b>

Ostvareni finansijski rezultati matičnog i zavisnih pravnih lica u periodu I-VI 2019. godine su:

		u 000 dinara	u 000 EUR
Impol Seval a.d.	dobit	377.644	3.197,80
Impol Seval Tehnika d.o.o.	dobit	5.862	49,63
Impol Seval Final d.o.o.	dobit	2.221	18,81



Impol Seval PKC d.o.o.	dobit	1.242	10,52
Impol Seval President d.o.o.	gubitak	(2.340)	(19,81)
Društvo za upravljanje slobodnom zonom	dobit	766	6,49

**Proizvodno finansijski rezultati matičnog pravnog lica Impol Seval a.d. ostvareni u periodu I-VI 2019. godine su:**

- Ostvarena ukupna proizvodnja iznosi 32.012 tona i ista je za 3,7% manja od plana, a za 3,7% veća od ostvarenja u periodu I-VI 2018. godine. U hladno valjanom programu ostvarena je proizvodnja od 24.606 tona i ista je za 2,6% manja od planirane proizvodnje a 1,6% manja od ostvarenja u periodu I-VI 2018. godine.
- U delu bojenog programa, nivo ostvarene proizvodnje je 4.858 tona i ista je za 16,5% manja od planirane.
- U strukturi ostvarene proizvodnje 96% se odnosi na proizvodnju namenjenu izvozu i dalje sa dominantnim učešćem prodaje na tržište Nemačke, Amerike, Rusije i Italije.
- Ostvarena realizacija iznosi 33.181 tonu, od čega 26.323 tone se odnosi na hladno valjane proizvode.
- Zahvaljujući ostvarenim proizvodnim rezultatima, povoljnim tržišnim kretanjima u području nabavke metala i prodaje gotovih proizvoda, stabilnom kursu dinara, kao i sprovedenim merama interne ekonomije, ostvarena neto dobit, u ovom periodu iznosi 3.197.000 EUR. Pri tome je poslovni dobitak (EBIT) iskazan u iznosu 3.283.000 EUR, poslovni dobitak uvećan za amortizaciju (EBITDA) 5.195.000 EUR, a dobitak pre oporezivanja (EBT) 3.200.000 EUR.
- Dodata vrednost po zaposlenom iznosi 36.352 EUR.
- Ostvarena vrednost izvoza u periodu I-VI 2019. godine iznosi 57.312.368 EUR.
- Nastavljena je realizacija investicionih ulaganja. Vrednost investicionih ulaganja u ovom periodu iznosi 2.158.697 EUR.
- I u ovom periodu Impol Seval a.d. je zadržao status firme koja sve obaveze prema državi, bankama, dobavljačima i zaposlenima izmiruje u roku.
- Održana je tekuća likvidnost, uz smanjenje kreditne zaduženosti od 3.644.664 EUR.
- Broj zaposlenih na dan 30.06.2018. godine je 526.
- Nastavljeno dalje unapređenje sistema zaštite zdravlja i bezbednosti zaposlenih i podrška lokalnoj zajednici.

Iskazan neto dobitak u periodu I-VI 2019. godine iznosio je 377.586.000 dinara, odnosno 3.197.000 EUR.

Neraspoređena dobit na dan 30.06.2019. godine iznosi 4.842.941.000 dinara, odnosno 41.072.000 EUR.

**Rezultati poslovanja Impol Seval Tehnika d.o.o. u periodu I-VI 2019. godine** potvrdili su opravdanost izvršene statusne promene i pripajanja Impol Seval Finalizacije d.o.o. Impol Seval Tehnici d.o.o. koja je izvršena 10.10.2008. godine. Naime, usvojeni koncept organizacije omogućio je bolju koncentraciju kadrovskog potencijala i veću okrenutost tržištu.

U delu proizvodnje, nastavljeno je poštovanje principa da se proizvodi samo ono što je moguće prodati i naplatiti, tako da je celokupna proizvodnja u periodu I-VI 2019. godini prodana i skoro u celini naplaćena.

Najznačajniji obavljeni poslovi u periodu I-VI 2019. godine su:

- Završena izrada konstrukcije hauba za V-2
- Vršena demontaža stare i montaža nove opreme u okviru investicionog zahvata na V-2
- Urađena 3 rama za ventilator peći Otto Junker
- Izrada skidača šljake za Livnicu- 6 komada
- Izrada i montaža dimovoda za peć L1/4
- Izrada rampe za magacin rezervnih delova
- Zamena kranskih šina u Hali I
- Radovi na Colpart kranu
- Popravka vage na pakovanju
- Završetak Linije za embosiranje i puštanje u probni rad
- Okretanje rolni i montaža preostalih motora na rolgangu V-2
- Postavljanje tabli za bezbednost u Halama proizvodnje

- Brušenje gumiranih valjaka
- Izrada aluminijumskih i kartonskih hilzni
- Čišćenje krovni uvala na halama PJ Livnice i Centralnom magacinu
- Učešće u remontima i investicionim projektima

Pored navedenih investicionih projekata u periodu I-VI 2019. godine Impol Seval Tehnika d.o.o. je proizvela 23.547 kg proizvoda od Al, proizvela 1.903m<sup>3</sup> ambalaže za Impol Seval i proizvela 4.650 komada kartonskih hilzni.

Iskazan neto dobitak u periodu I-VI 2019. godine iznosio je 5.862.000 dinara, odnosno 49.638 EUR.

Neraspoređena dobit na dan 30.06.2019. godine iznosi 34.993.000 dinara, odnosno 296.772 EUR.

**Najznačajniji poslovi koji su obavljani u Impol Seval Final d.o.o. u periodu I-VI 2019. godine** vezani su za poslovanje Impol Seval a.d. i Društava u sistemu Impol Seval-a i to:

Najznačajniji poslovi koji su obavljani u Impol Seval Final d.o.o. u periodu I-VI 2019. godine vezani su za poslovanje Impol Seval a.d. i DOO u sistemu Impol Seval-a i to:

1. Knjigovodstveno obuhvatanje poslovnih promena, obračun finansijskog rezultata i izrada bilansa.
2. Izrada poslovnog plana i analiza poslovanja.
3. Poslovno informisanje.
4. Obračun zarada.
5. Primena poreskih i zakonskih propisa i učešće u kontroli i reviziji poslovanja od strane nadležnih organa.
6. Praćenje tekuće likvidnosti, naplata potraživanja, plaćanje obaveza i saradnja sa poslovnim bankama.
7. Osiguranje imovine i lica.
8. Praćenje berzanskog poslovanja akcijama i dr.

Iskazan neto dobitak u periodu I-VI 2019. godine iznosio je 2.221.000,00 dinara, odnosno 18.807 EUR.

**Najznačajniji poslovi koji su obavljani u Impol Seval PKC d.o.o. u periodu I-VI 2019. godine** vezani su za poslovanje Impol Seval a.d. i DOO u sistemu Impol Seval-a i to:

**Pravni poslovi**

- Praćenje zakonskih propisa i predlaganje uključivanja odredbi u normativna akta Društva ili neposrednu primenu Zakona
- Izrada i praćenje normativnih akata u skladu sa zakonskim propisima i normativnim aktima na nivou grupe Impol
- Praćenje i primena zakonskih propisa (Zakon o privrednim Društvima, Zakon o zaštiti podataka o ličnosti, Zakon o elektronskom dokumentu, Zakon o PIO...)
- Izrada Ugovora o nabavci i vršenju usluga između Impol Seval a.d. i DOO
- Izrada Aneksa Kolektivnog ugovora Impol Seval a.d. i DOO
- Saradnja sa advokatom povodom poverenih poslova
- Sprovođenje 8 disciplinskih postupka protiv zaposlenih
- Obavljeni poslovi Sekretara Društva

**Poslovi ljudskih resursa**

- Praćenje realizacije plana kadrova i obrazovanja kadrova
- Praćenje kadrovske evidencije zaposlenih. Izrada predloga i izmena organizacije i sistematizacije poslova. Sačinjavanje izveštaja i informacija iz kadrovske evidencije zaposlenih.
- Učešće u realizaciji prijema zaposlenih kao i angažovanje lica van radnog odnosa.
- Organizovanje prakse učenika u Impol Seval
- Organizacija i realizacija preventivnih oporavaka zaposlenih
- Izrada i tehnička priprema lista Seval (3 izdanja) i biltena Informator (6 izdanja)

**Poslovi bezbednosti i zdravlja na radu**

- Vršena procena rizika i preduzimanje mere zaštite imovine, lica i poslovanja

- Učešće u realizaciji prijema zaposlenih kao i angažovanje lica van radnog odnosa.
- Organizovanje prakse učenika u Impol Seval
- Organizacija i realizacija preventivnih oporavaka zaposlenih
- Izrada i tehnička priprema lista Seval (3 izdanja) i biltena Informator (6 izdanja)

**Poslovi bezbednosti i zdravlja na radu**

- Vršena procena rizika i preduzimane mere zaštite imovine, lica i poslovanja
- Obezbeđena primena važećih normativnih akata usklađenih sa zakonskim propisima
- Organizacija i realizacija lekarskih pregleda zaposlenih
- Izrada i izdavanje Uputstava za bezbedan i zdrav rad zaposlenih

Iskazan neto dobitak u periodu I-VI 2019. godine iznosio je 1.242.000,00 dinara, odnosno 10.517 EUR.

**U Hotelu President d.o.o. na Zlatiboru, u 2019. godini** boravilo je 1.501 gostiju, koji su ostvarili 4.128 noćenja.

Popunjenost kapaciteta iznosila je 69,0%.

Društvo je u periodu I-VI 2019. godine ostvarilo neto gubitak u iznosu od 2.340.000,00 dinara, odnosno 19.815 EUR.

**4.5 OPIS OČEKIVANOG RAZVOJA MATIČNOG I ZAVISNIH PRAVNIH LICA U NAREDNOM PERIODU**

Polazeći od činjenice da je uslov opstanka Preduzeća konstantno ulaganje u nove opreme, uz rekonstrukciju i modernizaciju postojeće, Impol Seval a.d. se u 2015. godini opredelio za otvaranje novog investicionog ciklusa. U tom smislu, Nadzorni odbor Društva doneo Odluku o usvajanju Studije opravdanosti investicionog projekta „Rekonstrukcija i modernizacija tehnološke linije za proizvodnju TVT težine od 11 tona u Impol Seval a.d.“.

**5. DEVIZNI KURSEVI**

Za potrebe finansijskog izveštavanja korišćeni su devizni kursevi Narodne Banke Srbije na dan Bilansa.

OZNAKA VALUTE	Srednji kurs na dan 30.06.	
	2019.	2018.
EUR	117,9121	118,1946
USD	103,7685	103,3893
CHF	106,3613	104,9779
GBP	131,4663	131,1816

Prosečan kurs Eur za period 01.01.2019-30.06.2019. godine iznosio je 118,0948 dinara.

**6. Važniji poslovni događaji koji su nastupili nakon proteka poslovne godine za koju je izveštaj pripremljen**

Od dana Bilansiranja do dana odobravanja predmetnog izveštaja nije bilo bitnijih poslovnih događaja koji bi uticali na verodostojnost iskazanih finansijskih izveštaja.

Lice odgovorno za sastavljanje  
finansijskog izveštaja

Đorđe Pjević, dipl.ecc


Generalni direktor

Ninko Tešić, dipl.ecc



# 2019.

*POLUGODIŠNJI  
IZVEŠTAJ O POSLOVANJU*



# S a d r Ź a j:

UVODNE NAPOMENE.....	3
1 IMPOL SEVAL A.D., OPŠTI PODACI, ISTORIJAT .....	3
2 VERODOSTOJAN PRIKAZ RAZVOJA I REZULTATA POSLOVANJA DRUŠTVA, FINANSIJSKO STANJE I PODACI VAŽNI ZA PROCENU STANJA IMOVINE .....	4
3 OPIS OČEKIVANOG RAZVOJA DRUŠTVA U NAREDNOM PERIODU, PROMENA U POSLOVNIM POLITIKAMA DRUŠTVA I GLAVNIH RIZIKA I PRETNJI KOJIMA JE POSLOVANJE DRUŠTVA IZLOŽENO .....	8
4 UPRAVLJANJE RIZICIMA .....	9
5 VAŽNIJI POSLOVNI DOGAĐAJI KOJI SU NASTUPILI NAKON 30.06.2019. godine .....	12
6 ZNAČAJNIJI POSLOVI DOO .....	12
7 AKTIVNOSTI DRUŠTVA NA POLJU ISTRAŽIVANJA I RAZVOJA .....	12
8 PODACI O STEČENIM SOPSTVENIM AKCIJAMA .....	13
9 IZJAVA O PRIMENI KODEKSA KORPORATIVNOG UPRAVLJANJA.....	13
10 NATURALNI POKAZATELJI.....	15
11 KADROVI .....	18
12 ZARADE .....	19
13 REALIZACIJA INVESTICIONIH ULAGANJA .....	20
14 TROŠKOVI PO GRUPAMA .....	21
15 STANJE KREDITNE ZADUŽENOSTI.....	22
16 FINANSIJSKI REZULTAT ZA I-VI 2019. GOD. ....	23
16.1. Bilans uspeha za period I-VI 2019. god. Impol Seval a.d. ....	23
16.2. Bilans stanja na dan 30.06.2019. god. Impol Seval a.d.....	28
16.3. Indikatori za ocenu stanja i rezultata poslovanja.....	36



## UVODNE NAPOMENE

U skladu sa računovodstvenim i propisima o tržištu kapitala vezanim za trgovanje akcijama na Berzi kao i ostalim propisima, urađen je Polugodišnji Izveštaj o poslovanju Impol Seval Valjaonica aluminijuma a.d. Sevojno za period 01.01–30.06.2019. godine.

Polugodišnji Izveštaj o poslovanju Društva Impol Seval a.d. sadrži prikaz najznačajnijih rezultata koji su ostvareni u periodu I-VI 2019. godine, opis načina upravljanja rizicima poslovanja, prikaz transakcija između povezanih lica koje su bitno uticale na finansijski položaj i poslovanje javnog Društva u tom periodu.

Polugodišnji Izveštaj posebno sadrži podatke o ostvarenim poslovnim rezultatima iskazanim u naturalnim i vrednosnim pokazateljima u periodu I-VI 2019. godine i analizu finansijskog položaja i finansijske strukture, zasnovane na verodostojnoj knjigovodstvenoj dokumentaciji i analizi tržišne pozicije i problematike poslovanja Društva.

### 1 IMPOL SEVAL A.D., OPŠTI PODACI, ISTORIJAT

Valjaonica aluminijuma počela je sa redovnom proizvodnjom 27.10.1975. godine. U početku je poslovala u okviru SOUR Valjaonica bakra Sevojno, a potom, podelom 1991. godine, Valjaonica aluminijuma postaje samostalni pravni subjekt.

Od oktobra 2002. godine Impol d.o.o. Slovenska Bistrica je na raspisanom tenderu, kupovinom 70% društvenog kapitala, postao većinski vlasnik i od tada Valjaonica aluminijuma posluje kao Impol Seval Valjaonica aluminijuma a.d. skraćeno Impol Seval a.d. Sevojno.

**Poslovno ime:** Impol Seval Valjaonica aluminijuma Sevojno

**Sedište i adresa:** Prvomajska bb Sevojno,

**Matični broj:** 07606265

**PIB:** 101500886

**Web site i e-mail adresa:** [www.impol.rs](http://www.impol.rs); [office@impol.rs](mailto:office@impol.rs) ;

**Broj i datum rešenja o upisu u registar privrednih subjekata:** BD 16179/2005 od 27.05.2005. godine;

**Delatnost (šifra i opis):** 2442 – proizvodnja aluminijuma;

*Vrednost osnovnog kapitala:* 954.342 hiljade rsd;

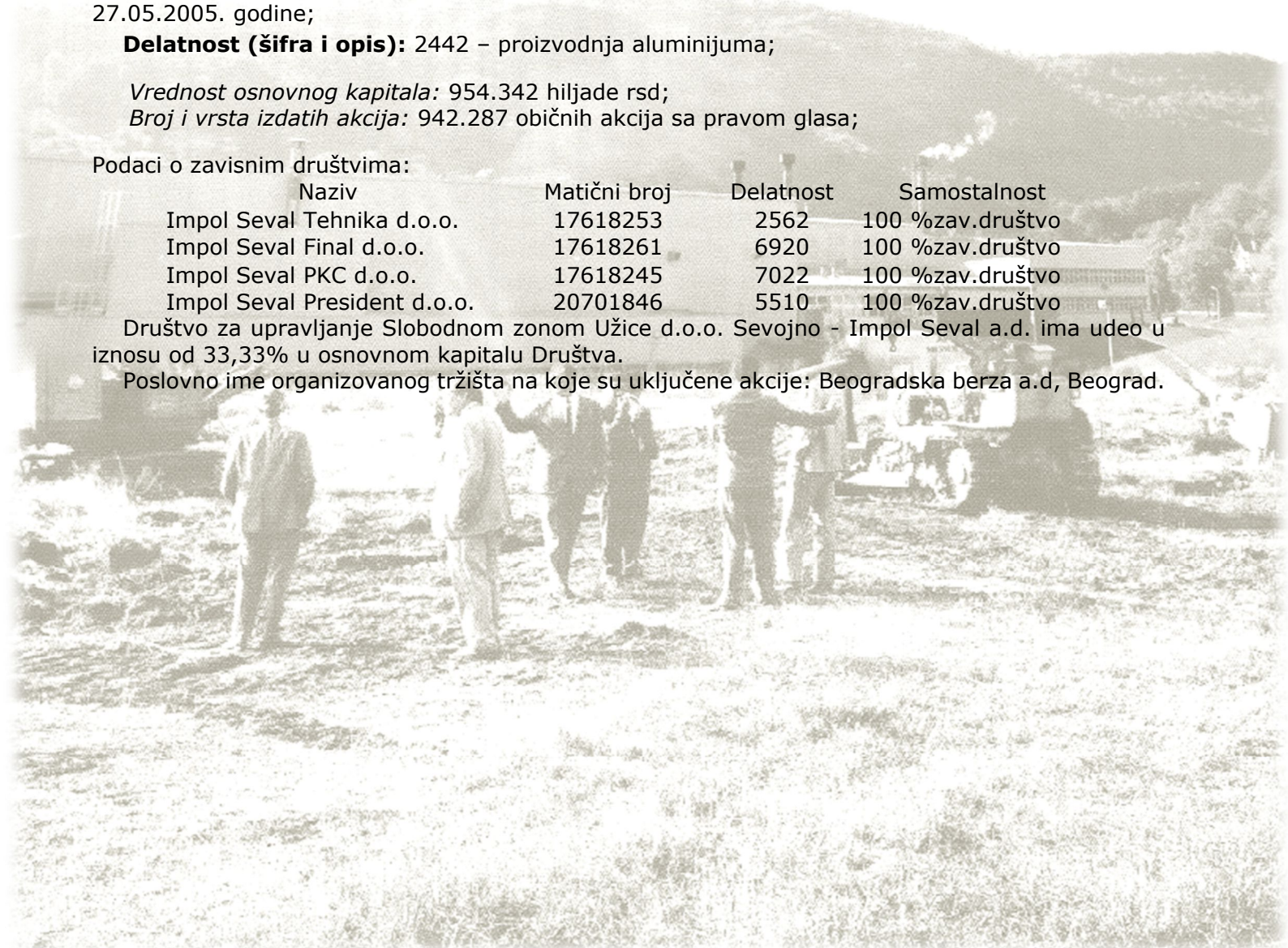
*Broj i vrsta izdatih akcija:* 942.287 običnih akcija sa pravom glasa;

Podaci o zavisnim društvima:

Naziv	Matični broj	Delatnost	Samostalnost
Impol Seval Tehnika d.o.o.	17618253	2562	100 %zav.društvo
Impol Seval Final d.o.o.	17618261	6920	100 %zav.društvo
Impol Seval PKC d.o.o.	17618245	7022	100 %zav.društvo
Impol Seval President d.o.o.	20701846	5510	100 %zav.društvo

Društvo za upravljanje Slobodnom zonom Užice d.o.o. Sevojno - Impol Seval a.d. ima udeo u iznosu od 33,33% u osnovnom kapitalu Društva.

Poslovno ime organizovanog tržišta na koje su uključene akcije: Beogradska berza a.d, Beograd.



## 2 VERODOSTOJAN PRIKAZ RAZVOJA I REZULTATA POSLOVANJA DRUŠTVA, FINANSIJSKO STANJE I PODACI VAŽNI ZA PROCENU STANJA IMOVINE

Impol Seval a.d. je jedini proizvođač valjanih proizvoda od aluminijuma i legura aluminijuma u Srbiji sa sledećim asortimanom proizvoda:

- toplo valjane trake
- toplo valjane ploče
- hladno valjane trake
- hladno valjani limovi
- debeli limovi 3-5 mm
- orebrene trake i limovi
- bojene trake i limovi
- embosirani limovi i trake
- finalni proizvodi za građevinarstvo

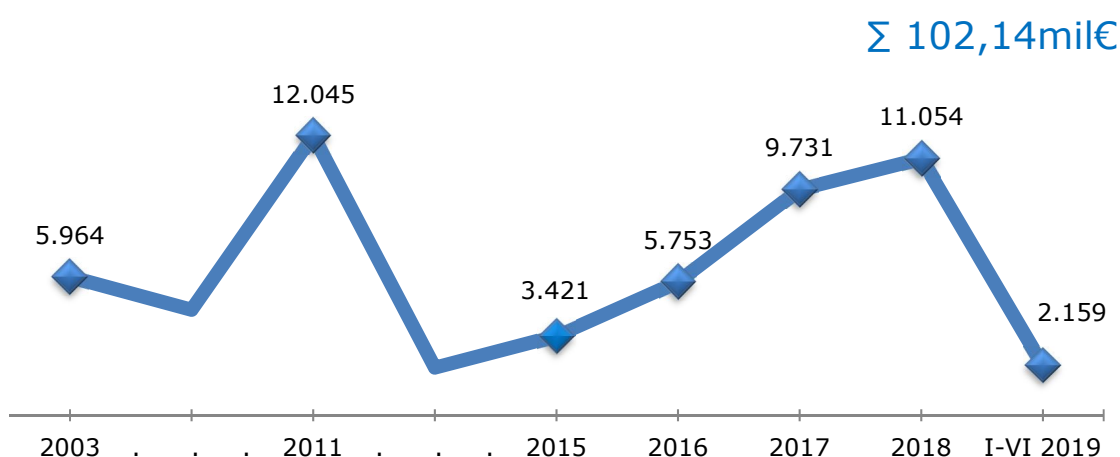
Valjaonica aluminijuma, sadašnji Impol Seval Valjaonica aluminijuma a.d. Sevojno, je u periodu od otpočinjanja redovne proizvodnje 1975. godine do danas, prošla kroz tri jasno odvojena perioda:

- 1975-1989. godine – period stabilnog rasta i razvoja (rekordna proizvodnja 1985. godine 40.670t);
- 1990-2002. godine – period stagnacije i borbe da se obezbedi kontinuitet procesa proizvodnje i sačuva kadrovski potencijal Društva (prosečna proizvodnja se kretala oko 4.000t godišnje);
- 2003-2019. godine – postprivatizacioni period (izmena filozofije poslovanja).

### Postprivatizacioni period je obeležen:

1. **Ulaganjima u revitalizaciju i modernizaciju postojeće i nabavku nove opreme**, u cilju obezbeđenja njihove pogonske spremnosti za rast proizvodnje i poboljšanje kvaliteta proizvoda, a radi zadovoljenja potreba kupaca.

Investiciona ulaganja (000 EUR) u periodu 2003- I-VI 2019. godine



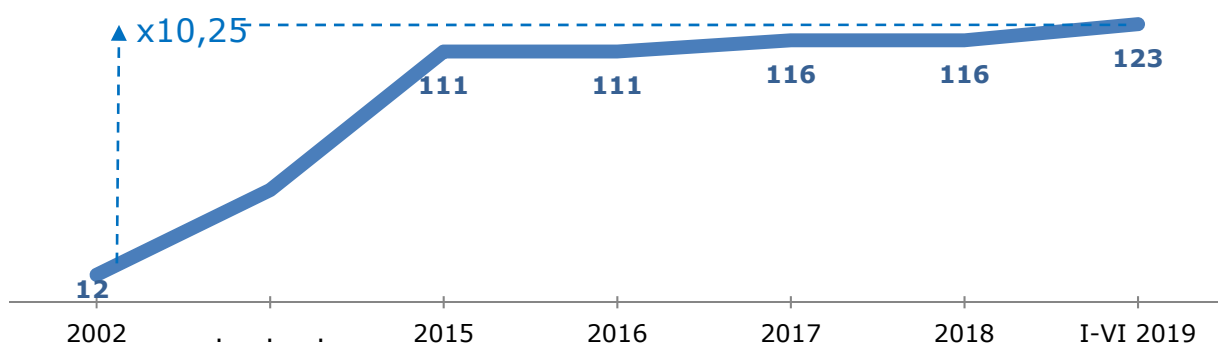
U periodu od 2003. do 30.06.2019. godine, ukupno je investirano 102,14 miliona EUR u revitalizaciju, modernizaciju i nabavku nove opreme. Vrednost investicionih ulaganja u 2019. godini iznosi 2,159 miliona EUR i u iste je uključena vrednost datih avansa isporučiocima opreme.

**2. Rastom fizičkog obima proizvodnje** uz izmenu asortimana proizvoda sa većim učešćem proizvoda sa višom novododatom vrednošću uz sprovođenje mera interne ekonomije.

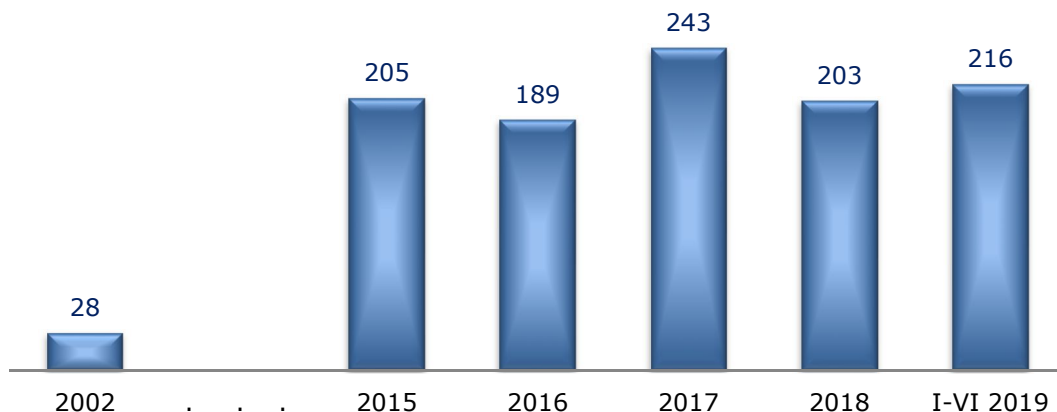
a) U postprivatizacionom periodu beleži se rast proizvodnje i to:

- 2002. godine 13.596 tona
- 2003. godine 24.618 tona
- 2004. godine 33.753 tona
- 2005. godine 43.355 tona (od toga hladno valjani program 37.704 tona)
- 2006. godine 47.944 tona (od toga hladno valjani program 38.245 tona)
- 2007. godine 63.916 tona (od toga hladno valjani program 43.770 tona)
- 2008. godine 62.166 tona (od toga hladno valjani program 44.291 tona)
- 2009. godine 47.646 tona (od toga hladno valjani program 40.958 tona)
- 2010. godine 64.322 tona (od toga hladno valjani program 45.736 tona)
- 2011. godine 59.072 tona (od toga hladno valjani program 43.176 tona)
- 2012. godine 57.899 tona (od toga hladno valjani program 45.758 tona)
- 2013. godine 61.017 tona (od toga hladno valjani program 48.434 tona)
- 2014. godine 59.410 tona (od toga hladno valjani program 49.632 tona)
- 2015. godine 61.413 tona (od toga hladno valjani program 51.005 tona rekordna proizvodnja u delu hladno valjanog programa)
- 2016. godine 60.168 tona (od toga hladno valjani program 49.038 tona)
- 2017. godine 62.615 tona (od toga hladno valjani program 45.207 tona)
- 2018. godine 60.130 tona (od toga hladno valjani program 49.650 tona)
- I-VI 2019. godine 32.012 tona (od toga hladno valjani program 24.606 tona)

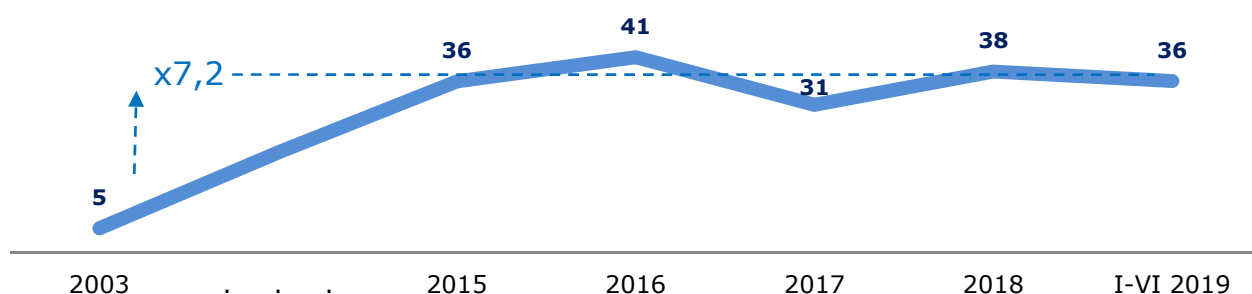
a) Proizvodnja po zaposlenom (t) za period od 2002 – I-VI 2019. godine



b) Poslovni prihod (000 EUR) po zaposlenom za period 2002 – I-VI 2019. godine

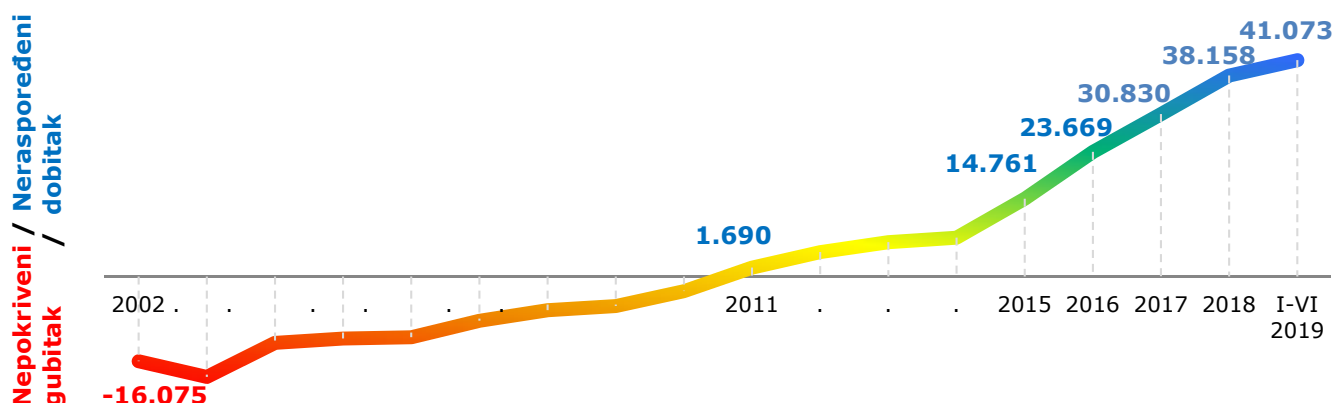


c) Dodata vrednost po zaposlenom (000 EUR) za period 2003 – I-VI 2019. godine




**3. Poboljšanjem bilansne strukture kroz kontinuirano šesnaestogodišnje iskazivanje dobiti iz poslovanja.** Iz ostvarene dobiti izvršeno je pokriće nepokrivenih gubitaka, isplaćena dividenda akcionarima i ostvaren značajan iznos neraspoređene dobiti, koji je reinvestiran u dalji razvoj Društva.

Nepokriveni gubici i neraspoređena dobit (000 EUR) u periodu 2002- I-VI 2019. godine



#### 4. Rastom zarada zaposlenih

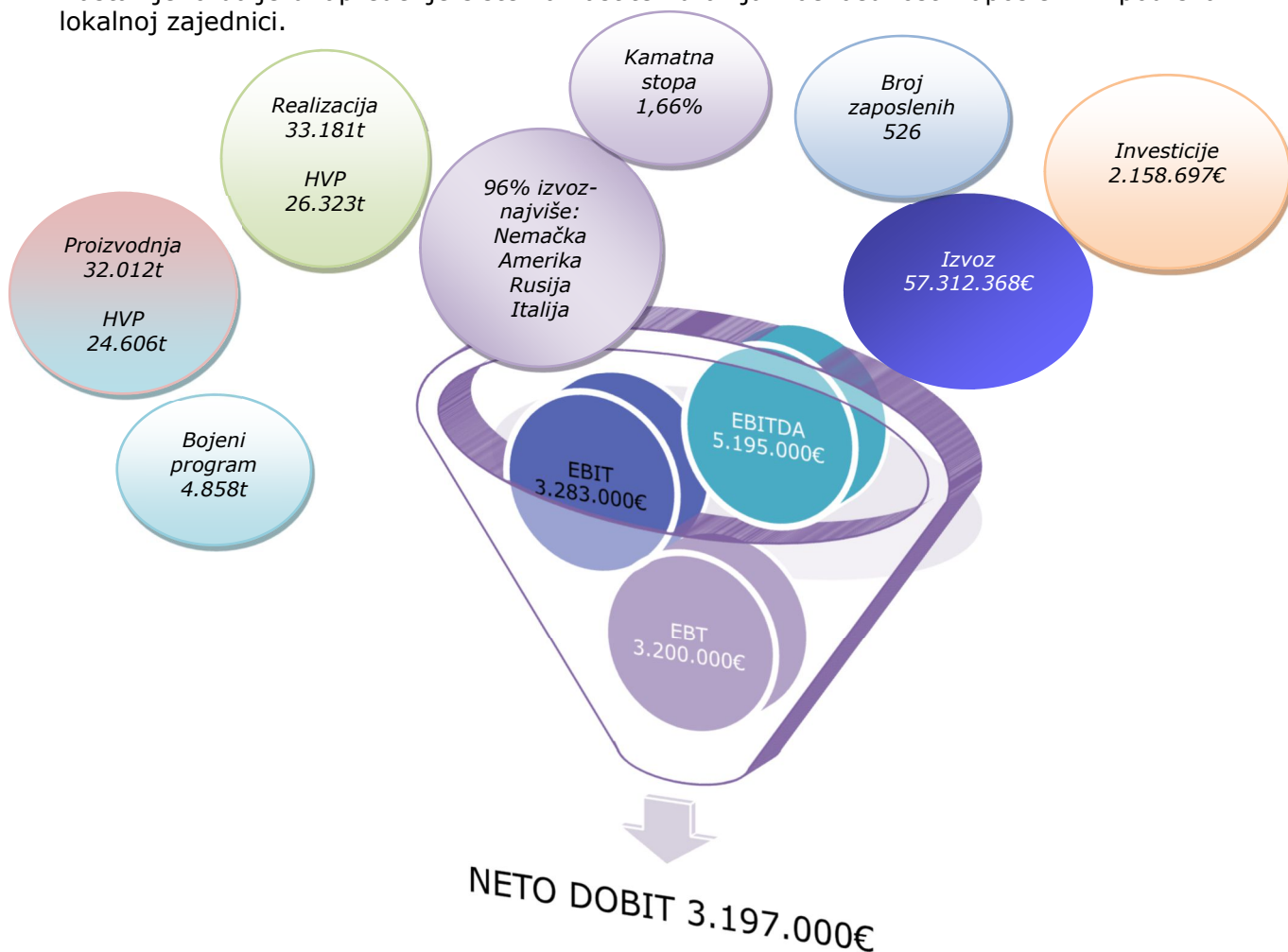
Zarade zaposlenih (EUR) za period 2003 – I-VI 2019. godine





**5. Stabilnošću u poslovanju** koja se može videti iz ostvarenih proizvodno-finansijskih rezultata u periodu I-VI 2019. godine:

- Ostvarena ukupna proizvodnja iznosi 32.012 tona i ista je za 3,7% manja od plana, a za 3,7% veća od ostvarenja u periodu I-VI 2018. godine. U hladno valjanom programu ostvarena je proizvodnja od 24.606 tona i ista je za 2,6% manja od planirane proizvodnje za period I-VI 2019. godine, a 1,6% manja od ostvarenja za period I-VI 2018. godine.
- Dodata vrednost po zaposlenom iznosi 36.352 EUR.
- Prosečno isplaćena zarada za period I-VI 2019. godine iznosi 110.681 dinar ili 937 EUR, a prosečna neto zarada iznosi 79.091 ili 670 EUR, bez zarada menadžmenta. Pored toga, u periodu I-VI 2019. godine ispoštovane su i sve odredbe Kolektivnog ugovora Društva u delu isplata zaposlenim i to regresa, toplog obroka, solidarnih pomoći, poklona ženama povodom osmog marta i dr.
- I u ovom periodu Impol Seval a.d. je zadržao status firme koja sve obaveze prema državi, bankama, dobavljačima i zaposlenima izmiruje u roku.
- Održana je tekuća likvidnost, uz smanjenje nivoa kreditne zaduženosti od 3.644.664 EUR u odnosu na 31.12.2018. godine. U ovom periodu finansiranje obrtnih sredstava vršeno je isključivo iz sredstava Društva, uz smanjenje nivoa kredita u korišćenju za obrtna sredstva od 2.714.067 EUR. Finansiranje tekućih investicija takođe je vršeno iz sredstava Društva, uz smanjenje kreditne zaduženosti po osnovu kredita za investicije od 930.597 EUR.
- Nastavljeno dalje unapređenje sistema zaštite zdravlja i bezbednosti zaposlenih i podrška lokalnoj zajednici.



### **3 OPIS OČEKIVANOG RAZVOJA DRUŠTVA U NAREDNOM PERIODU, PROMENA U POSLOVNIM POLITIKAMA DRUŠTVA I GLAVNIH RIZIKA I PRETNJI KOJIMA JE POSLOVANJE DRUŠTVA IZLOŽENO**

Uslov opstanka svakog privrednog subjekta je konstantno ulaganje u nabavku nove opreme uz rekonstrukciju i modernizaciju postojeće. Ovakva pozicija opredelila je Impol Seval da 2015. otvori novi investicioni ciklus.

Poslovnu 2019. godinu obeležila je realizacija sledeća tri investiciona projekta:

- Rekonstrukcija i modernizacija Valjačkog stana za toplo valjanje V-2  
-Ugovor sa kompanijom "SMS" potpisan 11.02.2016.
- Nabavka Peći za zagrevanje i homogenizaciju blokova V-1/4  
-Ugovor sa kompanijom "OTTO JUNKER" potpisan 20.12.2016.
- Linija za premotavanje i embosiranje traka  
-Ugovor sa firmom "Impol Seval Tehnika d.o.o. ".

Zbog kašnjenja isporučioa opreme, neadekvatnih tehničkih rešenja kao i zbog potreba izvršenja poizvodnih planova završetak realizacije najvećeg i najznačajnijeg projekta "Rekonstrukcija i modernizacija valjačkog stana za toplo valjanje V2" je planirana za period april/jun 2020.godine.

Iz sličnih razloga, takođe nije završena ni realizacija drugog strateškog projekta: "Nabavka Peći za zagrevanje i homogenizaciju blokova V-1/4", mada se peć nalazi u režimu probne proizvodnje. Završetak realizacije ovog projekta se očekuje u oktobru 2019.

Tokom 2019. završena je realizacija 3 manja investiciona projekta.

U 2019. vršene su pripreme za realizaciju preostala dva strateška projekta:

- Rekonstrukcija Valjačkog stana za hladno valjanje V-3 za valjanje traka sa jediničnom težinom od 6 kg/m<sup>2</sup>,
- Rekonstrukcija Frez mašine L-5 za frezovanje "velikih" blokova.

Realizacijom ovih strateških projekata stvoriće se uslovi da se Impol Seval a.d. uključi u red renomiranih evropskih valjaonica aluminijuma i obezbedi stabilnost poslovanja na duži rok.

Nadzorni odbor je doneo Zaključak R.broj 2/3-4/2019 od 30.01.2019. kojim se nalaže da Izvršni odbor najkasnije do kraja marta 2019. pripremi predlog za potrebna ulaganja u HVS V3, sa osvrtom na rentabilnost svakog mogućeg rešenja.

Na sastanku Nazornog odbora održanog 14.05.2019.godine usvojena je informacija Izvršnog odbora Društva o mogućim rešenjima kompletiranja valjačkih kapaciteta za hladno valjanje u Impol Seval a.d. Sevojno. Tekst Predloga broj IR -153 od 25.04.2019.godine čini sastavni deo zaključka.

Nadzorni odbor prihvata predloženu opciju pod brojem 4. iz navedenog Predloga i zadužuje Izvršni odbor Društva da pripremi ponude za inženjering rekostrukcije po ovoj varijanti.

Ova odluka će obeležiti investicionu aktivnost u narednim godinama.



## 4 UPRAVLJANJE RIZICIMA

Upravljanje rizicima obavlja Izvršni odbor Društva, u skladu sa politikom odobrenom od strane Nadzornog odbora.

### Upravljanje finansijskim rizikom

Izvršni odbor identifikuje i procenjuje finansijske rizike i definiše način zaštite od istih, tesno saradujući sa sektorima, poslovnim jedinicama i DOO.

#### 1) Tržišni rizik

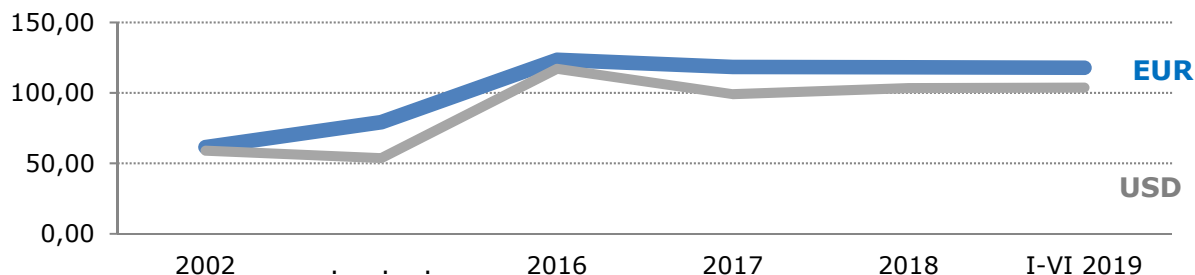
##### 1. Rizik od promene kurseva stranih valuta

Društvo posluje u međunarodnim okvirima gde plasira 96% sopstvene proizvodnje. Nabavka metala iz uvoza i prodaja gotovih proizvoda u izvozu vrši se u EUR, tako da nema direktnog rizika od promena kurseva stranih valuta.

Kalkulacija prodajne cene na domaćem tržištu sadrži valutnu klauzulu, vezujući se za kurs EUR, kroz koju se Društvo štiti od negativnog uticaja pada vrednosti dinara u odnosu na EUR.

Društvo svoje devizne obaveze izmiruje iz sopstvenih deviznih priliva u EUR, obzirom da preko 90% svojih prihoda ostvaruje u EUR.

*Kretanje kursa dinara u eur i usd po godinama (na dan 31.12.)*



##### 2. Rizik od promene cena

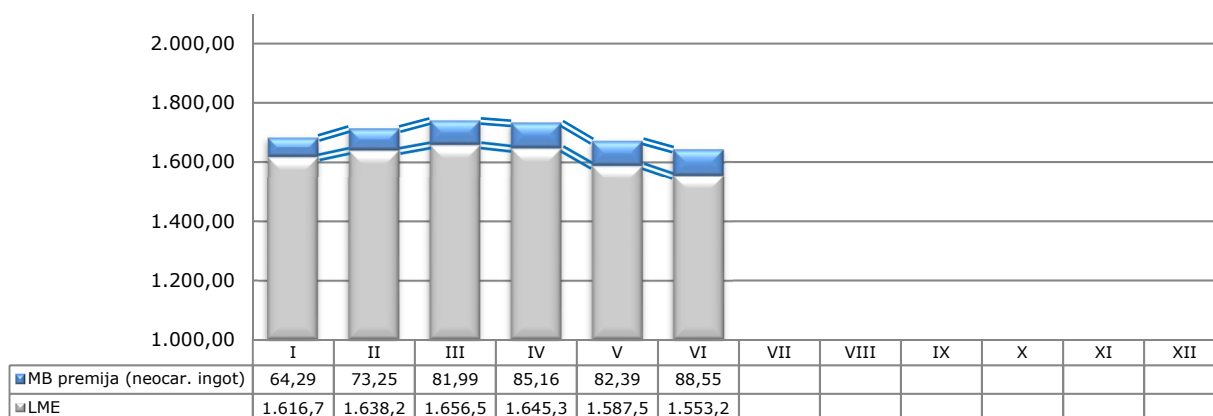
Društvo je izloženo riziku promene cena.

U cilju zaštite od rizika promene cena u delu nabavke sirovina, Društvo se opredelilo da se kroz *hedging* zaštiti nabavna cena metala na LME. Time se postiže da glavna komponenta kalkulacije prodajne cene bude neutralna i da se, u slučaju značajne promene cene sirovina, ne izazove uticaj na poslovanje Društva.

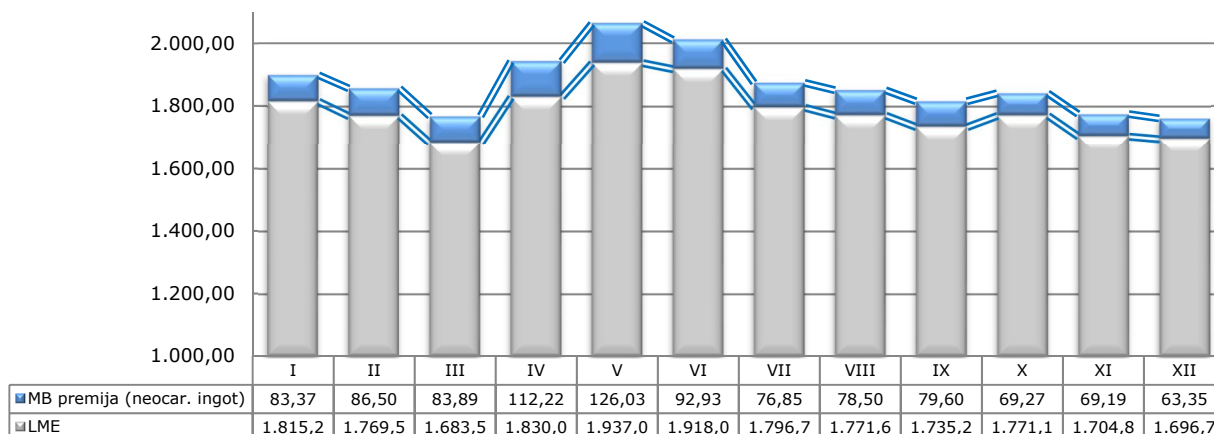
Druga komponenta prodajne cene je bazna cena uvećana za nadoplatke vezano za leguru, dimenzije, itd. Ista se utvrđuje poslovnim planom i poslovnim politikom prodaje i usklađuje sa kretanjem na tržištu.

Bazna cena prerade sa nadplacima pokriva MB premiju, troškove poslovanja, a ostatak predstavlja dobit.

*Kretanje LME i MB premije na metal (EUR/t) u periodu I-VI 2019. godine*



Kretanje LME i MB premije na metal (EUR/t) u periodu I-XII 2018. godine



### 3. Gotovinski rizik i rizik od promene fer vrednosti kamatne stope

Društvo nema kamatonosnu imovinu pa nema uticaja promena kamatnih stopa na visinu prihoda i novčani tok po ovom osnovu.

#### 2) Kreditni rizik

Društvo svoje proizvode direktno prodaje avansno ili sa rokovima plaćanja od 30, 60, 90 dana, uz osiguranje potraživanja kod Agencije za osiguranje i finansiranje izvoza Republike Srbije. Potraživanja od prodaje preko Impol d.o.o. (tranzitno redovno i tranzitno prerada) osigurana su od strane Impol d.o.o.

Društvo se kreditno zadužuje u EUR ili u dinarima sa valutnom klauzulom vezujući se za kurs EUR. Svoje obaveze po kreditima Društvo izmiruje iz sopstvenih deviznih priliva. Reinvestiranje skoro u celini ostvarene dobiti i pored intenzivnog investiranja dovelo je do smanjenja potreba za pozajmljenim sredstvima, a samim tim i smanjenja kreditnog rizika.

#### 3) Rizik likvidnosti

Društvo oprezno upravlja rizikom likvidnosti. To podrazumeva održavanje dovoljnog iznosa gotovine, kao i obezbeđenje adekvatnih izvora finansiranja kroz dugoročne kredite za investicije i obrtna sredstva.

### Upravljanje rizikom kapitala

Cilj upravljanja kapitalom je da Društvo zadrži sposobnost da nastavi da posluje u neograničenom periodu i u neizvesnoj budućnosti kako bi akcionarima obezbedilo dividendu kao i povećanje vrednosti akcija, a ostalim interesnim grupama (zaposleni, država) povoljnosti.

Ostvarivanje pozitivnog rezultata poslovanja je prioritetni zadatak Društva.

Društvo već šesnaest godina, neprekidno, iskazuje neto dobit iz poslovanja. Impol Seval a.d. je za 2011., 2012. i 2013. godinu isplatio dividendu akcionarima u iznosima od po cca 250.000 EUR, za 2015. godinu cca 275.000 EUR, za 2016. godinu iznosio 300.000 EUR, a za 2017. godinu isplata dividende iznosila je cca 325.000 EUR u dinarskoj protivvrednosti. Odlukom Skupštine Društva opredeljen je iznos od cca 379.000 EUR, po godišnjem računu za 2018. godinu za isplatu dividende.

### Upravljanje uticajem našeg poslovanja

Osim što uzimamo u obzir direktne uticaje svog poslovanja na društveno, prirodno okruženje i lokalnu ekonomiju, nastojimo da zauzmemo poziciju na tržištu koja će obezbediti dugoročnu stabilnost poslovanja.

Naša misija od nas zahteva da rastemo zajedno sa zajednicom u kojoj poslujemo.

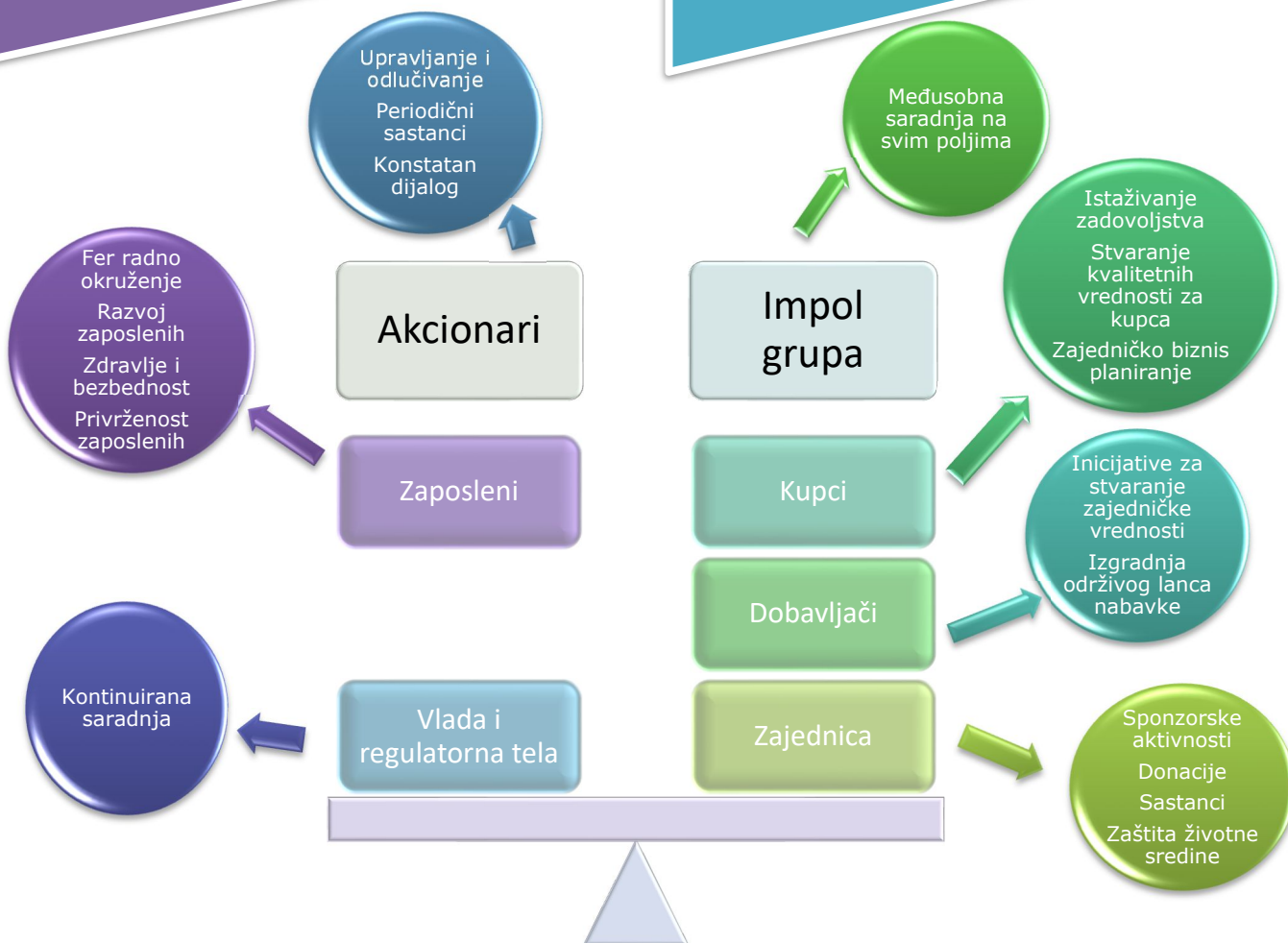
Naš biznis model predstavlja još jedan iskorak, ističući važnost stvaranja dodate vrednost za zaposlene, kupce, dobavljače i zajednicu.

Da bismo uspeali da dostignemo ovaj cilj, neophodno je da opredeljenost ka tržištu bude duboko integrisana u naše poslovanje.

### Uključivanje zainteresovanih strana

Uključivanje zainteresovanih strana podrazumeva dijalog o materijalnim pitanjima, razmatranje očekivanja zainteresovanih strana prilikom definisanja dugoročnih ciljeva i strategija i osluškivanje potreba zaposlenih, dobavljača, kupaca, zajednice i svih drugih na koje naše poslovanje utiče u cilju stvaranja zajedničke vrednosti.

Najnoviji globalni trendovi, zahtevi i sugestije uključeni su u naš proces stvaranja dodate vrednosti.



## 5 VAŽNIJI POSLOVNI DOGAĐAJI KOJI SU NASTUPILI NAKON 30.06.2019. godine

Od dana bilansiranja do dana odobravanja predmetnog izveštaja nije bilo bitnijih poslovnih događaja, koji bi uticali na verodostojnost iskazanih finansijskih izveštaja.

## 6 ZNAČAJNIJI POSLOVI DOO

Ostvareni rezultati DOO bili su u okviru planiranih.

Ostvareni prihod Impol Seval a.d. od zavisnih društava iznosi:

	<u>000 dinara</u>	<u>000 EUR</u>
Impol Seval Tehnika d.o.o.	14.547	123
Impol Seval Final d.o.o.	821	7
Impol Seval PKC d.o.o.	359	3
Impol Seval President d.o.o.	303	3
<b>Ukupno:</b>	<b>16.030</b>	<b>136</b>

Iznos fakturisanih proizvoda i usluga od zavisnih društava su:

	<u>000 dinara</u>	<u>000 EUR</u>
Impol Seval Tehnika d.o.o.	137.605	1.165
Impol Seval Final d.o.o.	25.865	219
Impol Seval PKC d.o.o.	13.886	118
Impol Seval President d.o.o.	472	4
<b>Ukupno:</b>	<b>177.828</b>	<b>1.506</b>

## 7 AKTIVNOSTI DRUŠTVA NA POLJU ISTRAŽIVANJA I RAZVOJA

U poslovnoj 2019. godini planirana je realizacija 15 razvojno istraživačkih projekata koji se odnose na:

- Razvoj novog proizvoda- 2 projekta
- Racionalizacija na postojećoj opremi -1 projekat
- Nova tehnološka znanja, informacije i veštine – 4 projekta
- Razvoj nove tehnologije ili procesa -1 projekat
- Unapređenje postojeće tehnologije ili procesa -1 projekat
- Poboljšanje postojećeg proizvoda – 2 projekta
- Prenos postojećih tehnologija, znanja i postupaka u praksi- 2 projekta
- Razvoj novih metoda – 2 projekta

Na realizaciji razvojnih projekata radi 12 vodećih istraživača. U 2019. godini završena je realizacija i validizacija 2 projekta.

Kao lider na tržištu, Impol Seval a.d. kontinuirano unapređuje standarde u poslovanju, stavlajući odgovornost prema svojim poslovnim partnerima, vlasnicima i zaposlenima na najviše mesto. U ovoj oblasti fokusirani smo na:



## 8 PODACI O STEČENIM SOPSTVENIM AKCIJAMA

Društvo ne poseduje sopstvene akcije. Društvo nije sticalo sopstvene akcije od sačinjavanja prethodnog godišnjeg izveštaja.

## 9 IZJAVA O PRIMENI KODEKSA KORPORATIVNOG UPRAVLJANJA

U Impol Seval Valjaonica aluminijuma a.d. Sevojno primenjuje se Kodeks poslovnog postupanja grupe Impol koji je usvojen na sednici Nadzornog odbora Društva od 11.06.2018. godine (odluka R broj 5/5-1/2018).

Usvojeni Kodeks je Kodeks pravila postupanja grupe Impol, čiji je član i Impol Seval a.d., koji je donet na sednici Upravnog odbora Impol 2000 d.d. Slovenska Bistrica, od 05.04.2018. godine.

Tekst Kodeksa je javno dostupan na sajtu Društva.

Praksa korporativnog upravljanja se zasniva na doslednoj primeni zakonskih propisa i drugih pratećih propisa i akata Društva, sa ciljem blagovremene identifikacije mogućih rizika i obezbeđenjem uslova za zakonito i celishodno upravljanje rizicima u poslovanju Društva.

Posebno, praksa korporativnog upravljanja se zasniva na izveštavanju o bitnim događajima, u skladu sa zakonom i izveštavanju o bitnim aktivnostima unutar Društva i u odnosima sa društvima sa ograničenom odgovornošću.

Komunikacija sa zaposlenima, akcionarima i zainteresovanom javnošću je otvorena i neposredna.

Poslovni procesi su organizovani tako da se u najvećoj mogućoj meri otklanja opasnost od povreda na radu i stalno unapređuje zaštita životne i radne sredine i bezbednost i zdravlje zaposlenih.

U primeni izabranog Kodeksa korporativnog upravljanja nema odstupanja.




**3,7%** RAST PROIZVODNJE U ODNOSU NA I-VI 2018.

SMANJENA KREDITNA ZADUŽENOST  
**3.644.664eur**

TEKUĆA INVESTICIONA ULAGANJA  
**2.158.697eur**

VREDNOST IZVOZA  
**57.312.368eur**



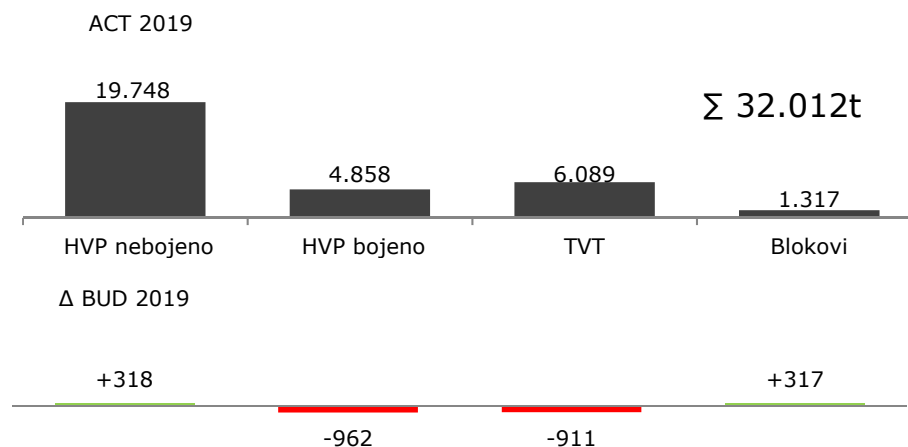


ACT 2019      ostvareno u tekućoj godini  
 Δ BUD 2019    promena u odnosu na plan  
 Δ LY 2018      promena u odnosu na prethodnu godinu

## 10 NATURALNI POKAZATELJI

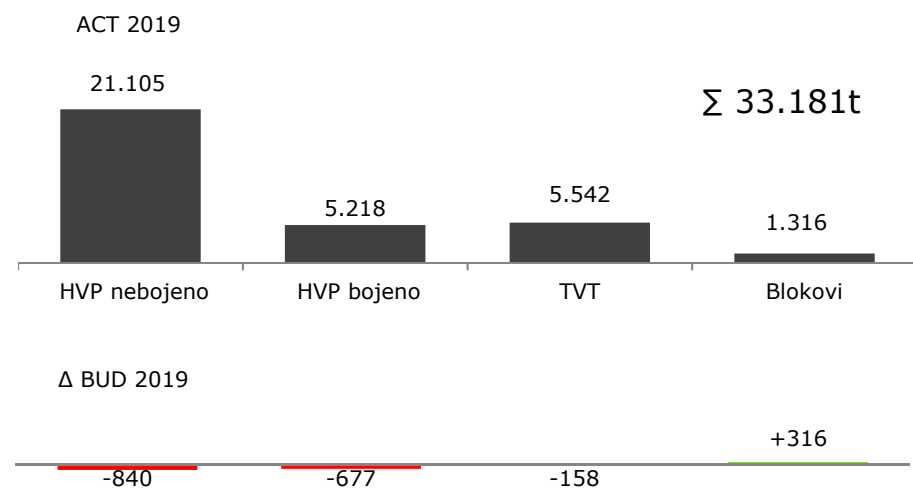
### Proizvodnja (t)

Proizvodi	ACT 2019			BUD 2019		LY 2018	
	Domaće	Izvoz	Ukupno	Δ	Δ%	Δ	Δ%
HVP	1.295	23.311	<b>24.606</b>	-644	-2,6	-409	-1,6
HVP nebojeno	934	18.813	19.748	+318	+1,6	-153	-0,8
HVP bojeno	360	4.498	4.858	-962	-16,5	-256	-5,0
TVT	0	6.089	6.089	-911	-13,0	+2.489	+85,0
Blokovi	0	1.317	1.317	+317	+31,7	+2.321	-48,7
<b>Ukupno</b>	<b>1.295</b>	<b>30.718</b>	<b>32.012</b>	<b>-1.238</b>	<b>-3,7</b>	<b>+1.138</b>	<b>+3,7</b>



### Realizacija (t)

Proizvodi	ACT 2019			BUD 2019		LY 2018	
	Domaće	Izvoz	Ukupno	Δ	Δ%	Δ	Δ%
HVP	1.224	25.099	<b>26.323</b>	-1.517	-5,4	+962	+3,8
HVP nebojeno	864	20.241	21.105	-840	-3,8	+871	+4,3
HVP bojeno	360	4.858	5.218	-677	-11,5	+91	+1,8
TVT	0	5.542	5.542	-158	-2,8	+2.535	+84,3
Blokovi	0	1.316	1.316	+316	+31,6	-1.493	-53,2
<b>Ukupno</b>	<b>1.224</b>	<b>31.957</b>	<b>33.181</b>	<b>-1.359</b>	<b>-3,9</b>	<b>+2.004</b>	<b>+6,4</b>

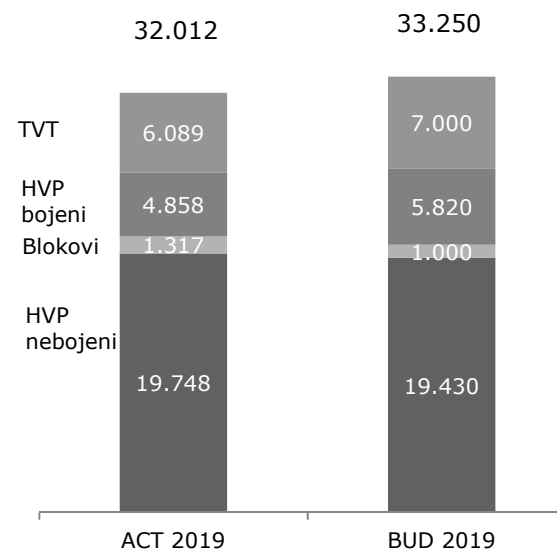


## Proizvodnja po načinu obrade (t)

Mesec	ACT 2019						ΔBUD					
	HVP nebojeno	HVP bojeno	HVP	TVT	Blok	Ukupno	HVP nebojeno	HVP bojeno	HVP	TVT	Blok	Ukupno
I	2.805	700	3.505	643	854	5.002	-440	-55	-495	+143	-146	-498
II	3.633	627	4.259	987	0	5.246	+253	-243	+9	-313	-0	-304
III	3.373	909	4.282	1.280	0	5.562	+118	-86	+32	-20		+12
IV	3.392	864	4.256	884	463	5.602	+177	-171	+6	-416	+463	+52
V	3.342	911	4.253	1.292	0	5.545	+152	-149	+3	-8		-5
VI	3.204	848	4.052	1.003	0	5.055	+59	-257	-198	-297		-495
Ukupno	19.748	4.858	<b>24.606</b>	6.089	1.317	32.012	+318	-962	-644	-911	+317	-1.238

 Proizvodnja livenih blokova PJ Livnica (t)<sup>1</sup>

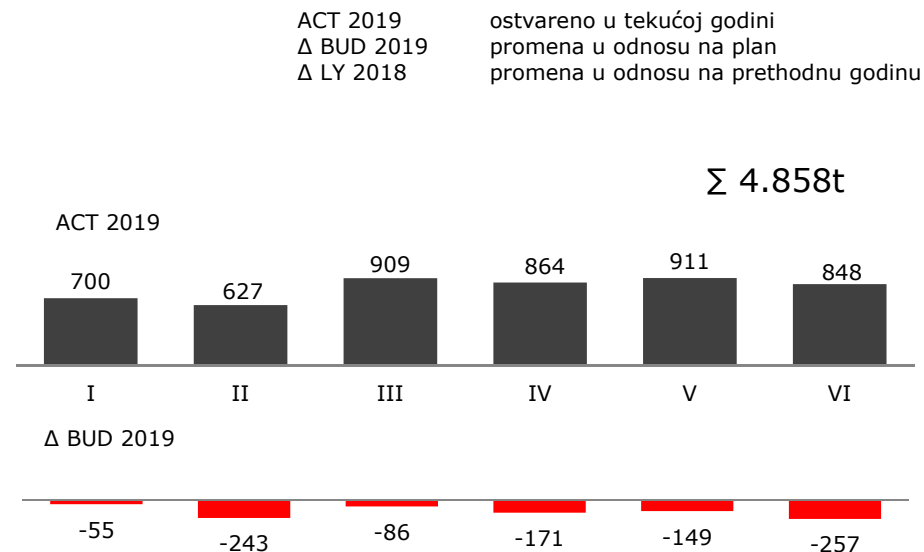
Meseci	ACT 2019	BUD 2019		LY 2018	
		Δ	Δ%	Δ	Δ%
I	7.513	-637	-7,8	-696	-8,5
II	7.352	-848	-10,3	-572	-7,2
III	8.163	-237	-2,8	-261	-3,1
IV	8.248	+98	+1,2	+484	+6,2
V	8.527	+127	+1,5	-295	-3,3
VI	8.375	+125	+1,5	+258	+3,2
Ukupno	<b>48.178</b>	-1.372	-2,8	-1.083	-2,2


<sup>1</sup> Ukupna proizvodnja livenih blokova (neofrezovani i neodsečeni)-za sopstvene potrebe i namenjena eksternoj prodaji.

### Bojeni proizvodi

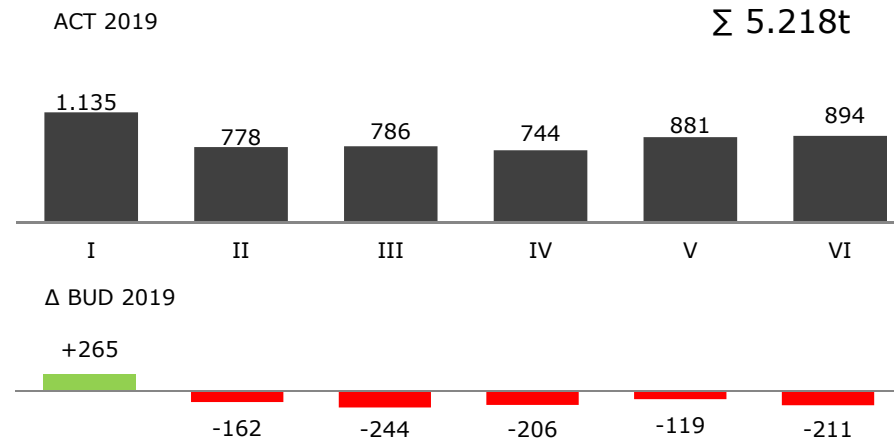
Proizvodnja (t)

Meseci	ACT 2019			BUD 2019		LY 2018	
	Domaće	Izvoz	Ukupno	Δ	Δ%	Δ	Δ%
I	30	671	700	-55	-7,3	-154	-18,0
II	45	582	627	-243	-28,0	-397	-38,8
III	51	858	909	-86	-8,7	-9	-1,0
IV	83	781	864	-171	-16,5	+108	+14,3
V	87	824	911	-149	-14,1	+208	+29,6
VI	66	782	848	-257	-23,3	-11	-1,3
<b>Ukupno</b>	<b>360</b>	<b>4.498</b>	<b>4.858</b>	<b>-962</b>	<b>-16,5</b>	<b>-256</b>	<b>-5,0</b>



Realizacija (t)

Meseci	ACT 2019			BUD 2019		LY 2018	
	Domaće	Izvoz	Ukupno	Δ	Δ%	Δ	Δ%
I	58	1.077	1.135	+265	+30,5	+177	+18,5
II	55	723	778	-162	-17,2	-183	-19,0
III	31	755	786	-244	-23,7	-43	-5,2
IV	81	664	744	-206	-21,6	-200	-21,1
V	71	810	881	-119	-11,9	+365	+70,6
VI	64	830	894	-211	-19,1	-25	-2,7
<b>Ukupno</b>	<b>360</b>	<b>4.858</b>	<b>5.218</b>	<b>-677</b>	<b>-11,5</b>	<b>+91</b>	<b>+1,8</b>



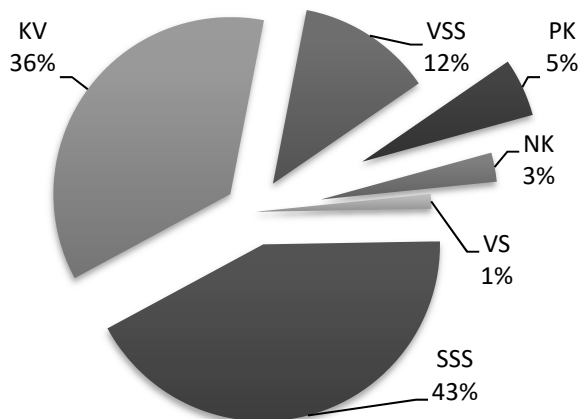
## 11 KADROVI

Od ukupnog broja zaposlenih 52,31% zaposlenih čini visoko - kvalifikovana i kvalifikovana radna snaga (VSS, VS i KV).

Prosečna starosna struktura zaposlenih Društva je 46 godina.

### Brojno stanje zaposlenih na dan 30.06.2019.

O p i s	LY 2018.	ACT 2019.
Uprava Društva	12	12
Sektor investicionog i aplikativnog razvoja	1	1
Sektor proizvodnje	1	1
Planiranje	5	5
Tehnologija	11	10
PJ Livnica	103	107
PJ Valjaonica	230	230
PJ Linija za bojenje	27	26
Sektor kvaliteta	24	24
Sektor marketinga	69	62
Sektor infrastrukture	50	48
<b>Ukupno Impol Seval a.d.</b>	<b>533</b>	<b>526</b>
Impol Seval Final d.o.o.	24	25
Impol Seval PKC d.o.o.	12	12
Impol Seval Tehnika d.o.o.	77	77
Impol Seval President d.o.o.	10	10
Ukupno Impol Seval:	656	650



KRM	LY 2018.	ACT 2019.	Razlika
VSS	66	65	-1
VS	8	7	-1
VK	0	0	-
SSS	220	223	+3
KV	201	189	-12
PK	32	28	-4
NK	6	14	+8
<b>UKUPNO:</b>	<b>533</b>	<b>526</b>	<b>-7</b>

Stanje zaposlenih na dan 30.06.2019. god. u Impol Seval a.d. iznosi 526 i u odnosu na 533 koliko je bilo zaposleno na dan 31.12.2018. god. ukupan broj zaposlenih je smanjen za sedam.

### Broj zaposlenih prema godinama i polu u Impol Seval a.d.

Opis	do 25	26-35	36-45	46-55	56-65	Σ	%
<b>Muškarci</b>	19	124	69	92	134	<b>438</b>	<b>83,27</b>
<b>Žene</b>	0	15	15	27	31	<b>88</b>	<b>16,73</b>
<b>Ukupno</b>	<b>19</b>	<b>139</b>	<b>84</b>	<b>119</b>	<b>165</b>	<b>526</b>	

## 12 ZARADE

Na ime zarada u Impol Seval a.d. u periodu I-VI 2019. godine ukupno je isplaćeno 420.764.225,65 dinara ili 3.562.936 EUR, od čega se 302.940.328,01 dinara, odnosno 72,00%, odnosi na neto zarade, 36.811.127,97 dinar ili 8,75% na troškove poreza na zarade i 81.012.769,67 dinara, odnosno 19,25%, na troškove doprinosa iz zarada.

Zajedno sa doprinosima na teret poslodavca od 70.895.156,34 dinara ili 600.324 EUR ukupni troškovi zarada iznose 491.659.381,99 dinara ili 4.163.260 EUR i čine 7,80% ukupnih troškova Impol Seval a.d.

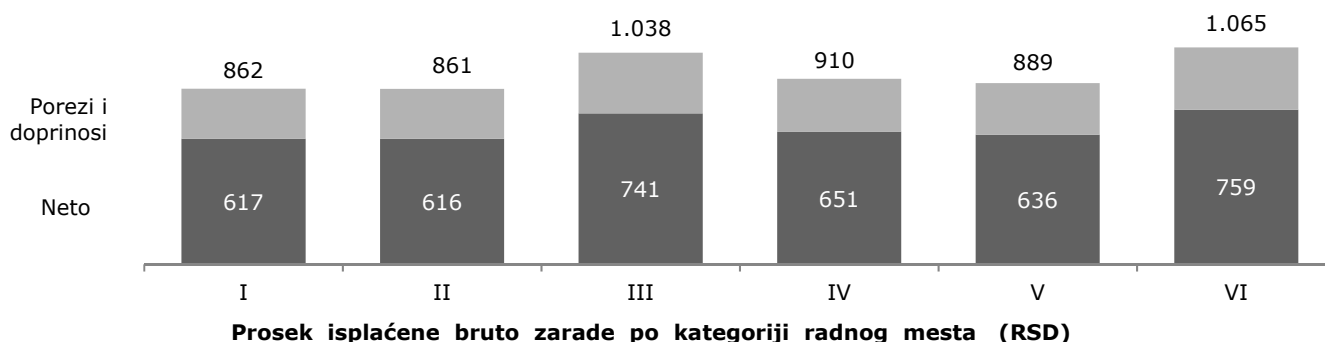
Isplata zarada u Društvima ograničene odgovornosti u Impol Seval vršena je po istim principima kao i u Impol Seval a.d. uz poštovanje Zakona o radu i Kolektivnog Ugovora. Prosečne isplaćene zarade i zarade bez poreza i doprinosa u Društvu u periodu januar-jun 2019. godine prikazane su u narednim pregledima.

Prosečno isplaćena bruto zarada u Impol Seval a.d. u periodu I-VI 2019. godine iznosila je 110.681 dinara (937EUR), odnosno 79.091 (670EUR) dinara bez poreza i doprinosa po zaposlenom.

Mesečni pregled bruto i neto zarada Impol Seval a.d.

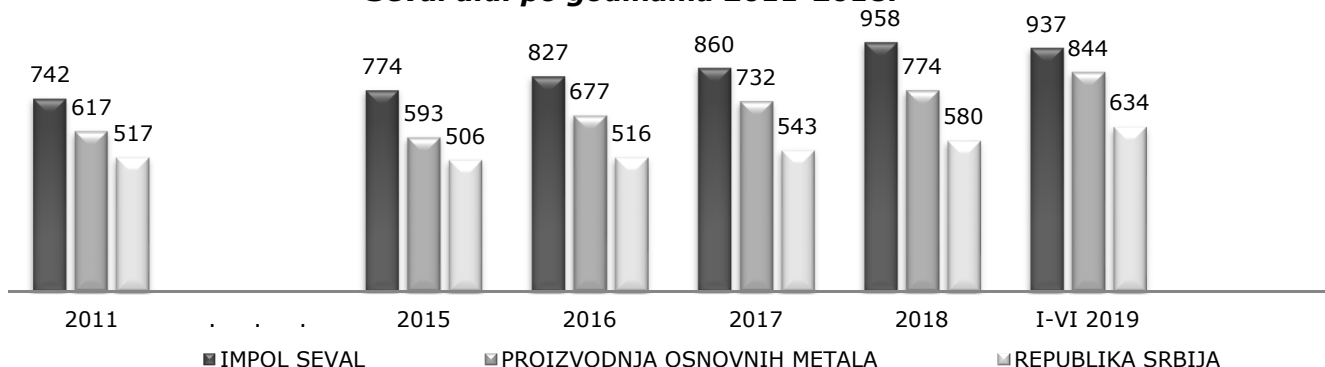
Prosek bruto: 937€

Prosek neto: 670€



	VSS	VS	VKV	SSS	KV	PK	NK
Impol Seval a.d.	151.005	122.255	117.569	104.642	109.723	89.997	77.168
Tehnika d.o.o.	174.618	126.621	106.751	111.675	100.616	91.960	81.387
Final d.o.o.	168.455	108.240	-	96.047	-	-	74.720
PKC d.o.o.	138.299	126.698	-	93.432	-	72.726	-
President d.o.o.	-	-	-	74.448	-	-	60.672
Ukupno	152.976	118.496	113.823	102.687	108.615	89.838	75.533

### Pregled zarada (EUR) u Republici Srbiji, delatnosti Proizvodnja osnovnih metala i Impol Seval a.d. po godinama 2011-2018.



\*Prosečna zarada u Republici Srbiji i proizvodnji osnovnih metala za period I-V 2019. godini

### 13 REALIZACIJA INVESTICIONIH ULAGANJA

Investicionim programom iz Ugovora o kupoprodaji Valjaonice aluminijuma u jesen 2002. godine planirana su investiciona ulaganja u iznosu od 14,635 miliona USD za realizaciju više investicionih projekata u naredne tri godine. Osnovni motivi pri izradi ovog plana su bili:

- revitalizacija i modernizacija postojeće opreme;
- povećanje nivoa kvaliteta i racionalizacija troškova proizvodnje;
- ekološka zaštita životne sredine i humanizacija rada.

Zaključno sa 2005. godinom u Impol Seval a.d. ukupno je investirano po Investicionom programu 18.219.183 USD, čime je u potpunosti realizovana obaveza iz Investicionog programa. Verifikaciju realizacije obaveza iz Investicionog programa izvršila je Agencija za privatizaciju i konstatovala da je Impol d.o.o. u celini ispunio svoju obavezu iz Kupoprodajnog ugovora – Investicioni program.

Krajem 2005. godine ušlo se u realizaciju investicije Livnica II sa vodosnabdevanjem i po tom osnovu u 2005. godini je investirano 1.514.322 USD tako da je zaključno sa 2005. godinom investirano ukupno 19.733.505 USD, odnosno 16.244.893 EUR.

U periodu od 2006. zaključno sa 2018. godinom dodatno je investirano 83.737.367 EUR.

Poslovnim planom za 2019. god. planirano je ulaganje od 3,8 miliona EUR, a u periodu I-VI 2019. godine izvršeno je 2.158.697 EUR, od toga 624.731 EUR na ime izvršenih isporuka opreme i izvršenih usluga po osnovu investicija, a iznos od 1.533.966 EUR predstavlja avans po osnovu zaključenih ugovora za buduće investicije.

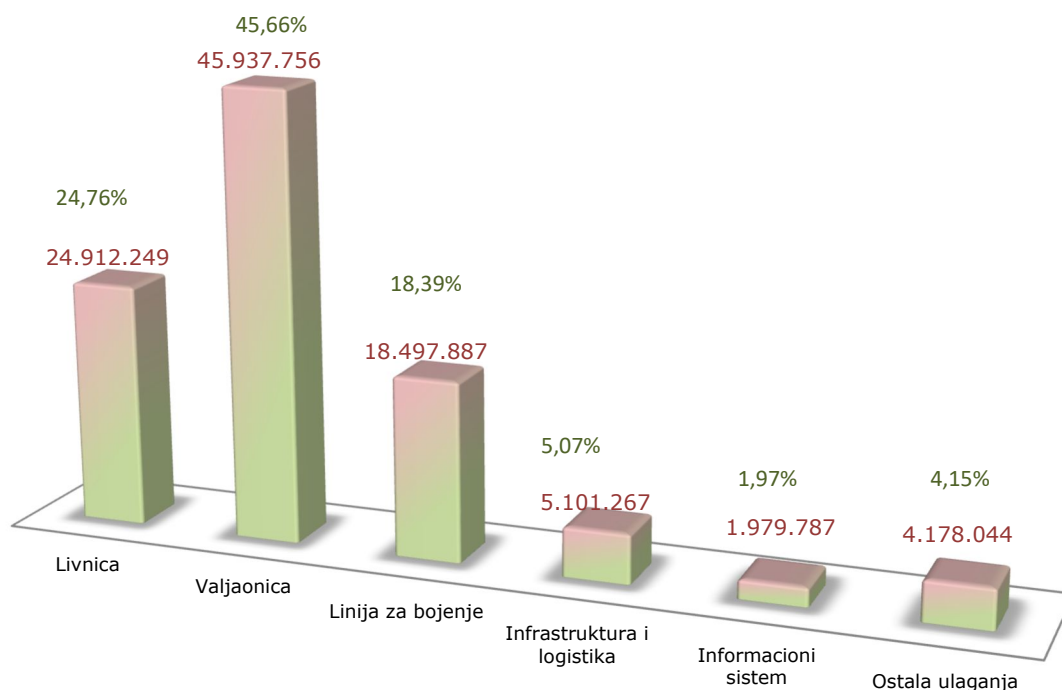
Ukupna ulaganja u periodu 2003–I-VI 2019. god. iznosila su **102.140.957 EUR** pri čemu je za iznos od 100.606.991 EUR izvršeno fakturisanje na ime isporučene opreme i izvršenih usluga po osnovu investicija.

Finansiranje ovih ulaganja izvršeno je iz sredstava Društva i investicionih kredita.

U periodu od 2003 – I-VI 2019. godine struktura realizovanih (fakturisanih) investicionih ulaganja od 100.606.991 EUR bila je sledeća:

#### Realizovane investicije u periodu 2003 - I-VI 2019. godine (EUR)

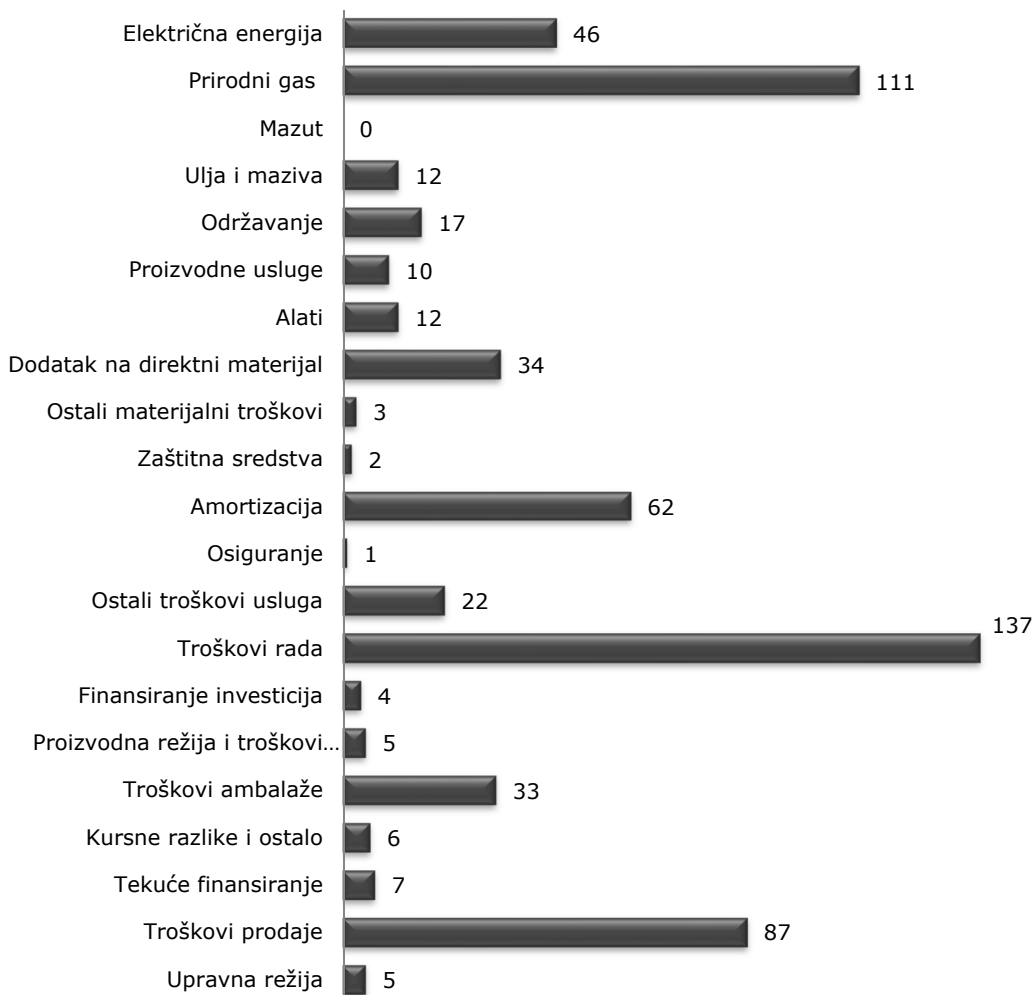
**Σ 100.606.991 €**






## 14 TROŠKOVI PO GRUPAMA

### Troškovi po grupama bez sirovina (1-21) eur/t

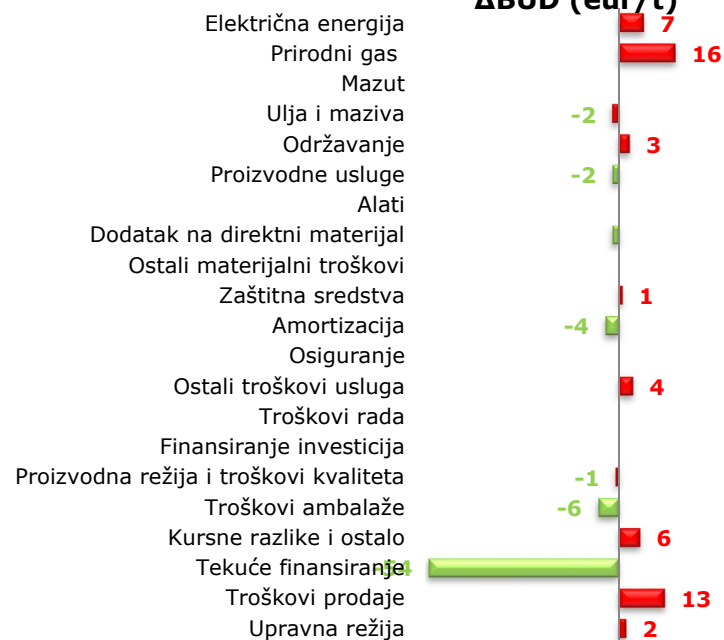


ACT 2019 ostvareno u tekućoj godini  
 $\Delta$  BUD 2019 promena u odnosu na plan  
 $\Delta$  LY 2018 promena u odnosu na prethodnu godinu

### $\Delta$ LY (eur/t)

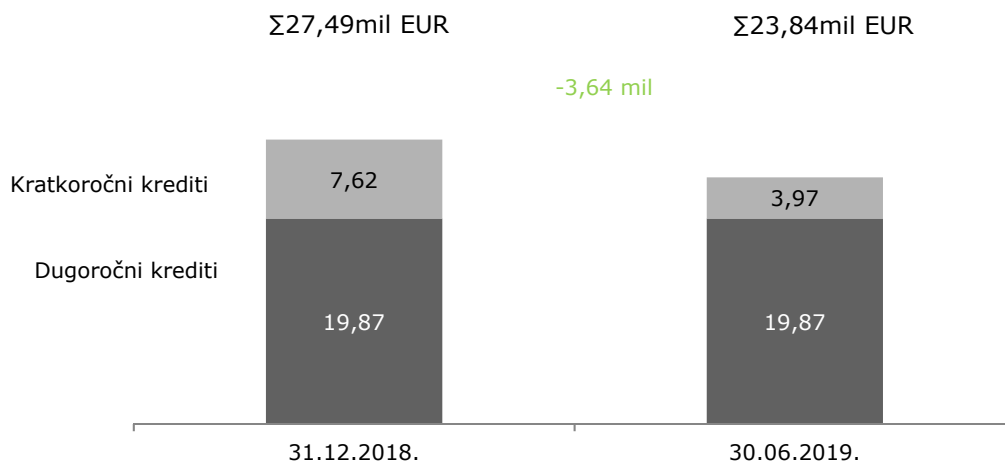


### $\Delta$ BUD (eur/t)



## 15 STANJE KREDITNE ZADUŽENOSTI

Vrsta kredita	EUR	
	31.12.2018.	30.06.2019.
Dugoročni krediti za obrtna sredstva - valutna klauzula	86.345	86.345
Dugoročni devizni krediti za obrtna sredstva	9.033.333	9.033.333
<b>Ukupno dugoročni krediti za obrtna sredstva</b>	<b>9.119.679</b>	<b>9.119.679</b>
Dugoročni investicioni krediti - valutna klauzula	689.360	689.360
Dugoročni devizni investicioni krediti	10.058.732	10.058.732
<b>Ukupno dugoročni investicioni krediti</b>	<b>10.748.091</b>	<b>10.748.091</b>
<b>Dugoročni krediti</b>	<b>19.867.770</b>	<b>19.867.770</b>
Tekuća dospeća po kreditima za obrtna sredstva- valutna klauzula	339.844	171.015
Tekuća dospeća po deviznim kreditima za obrtna sredstva	4.921.429	2.376.191
Tekuća dospeća po deviznim investicionim kreditima- valutna klauzula	151.659	82.723
Tekuća dospeća po deviznim investicionim kreditima	2.206.083	1.344.422
<b>Tekuća dospeća dug.kredita</b>	<b>7.619.015</b>	<b>3.974.351</b>
<b>Ukupno:</b>	<b>27.486.785</b>	<b>23.842.121</b>



Održana je tekuća likvidnost, uz smanjenje nivoa kreditne zaduženosti od 3.644.664 EUR u odnosu na 31.12.2018. godine. U ovom periodu finansiranje obrtnih sredstava vršeno je isključivo iz sredstava Društva, uz smanjenje nivoa kredita u korišćenju za obrtna sredstva od 2.714.067 EUR. Finansiranje tekućih investicija takođe je vršeno iz sredstava Društva, uz smanjenje kreditne zaduženosti po osnovu kredita za investicije od 930.597 EUR.

## 16 FINANSIJSKI REZULTAT ZA I-VI 2019. GOD.

### 16.1. Bilans uspeha za period I-VI 2019. god. Impol Seval a.d.

Prosečan kurs EUR I-VI 2019. 118,0948

Prosečan kurs EUR I-VI 2018. 118,3010

Grupa računa, račun	POZICIJA	AOP	I-VI 2018. god.		I-VI 2019. god.	
			/u 000 din/	/u 000 eur/	/u 000 din/	/u 000 eur/
1	2	3	4	5	6	7
	<b>PRIHODI IZ REDOVNOG POSLOVANJA</b>					
60 do 65, osim 62 i 63	<b>A. POSLOVNI PRIHODI (1002+1009+1016+1017)</b>	1001	<b>6.005.709</b>	<b>50.766</b>	<b>7.188.944</b>	<b>60.874</b>
60	<b>I. PRIHODI OD PRODAJE ROBE (1003+1004+1005+1006+1007+1008)</b>	1002				
600	1. Prihodi od prodaje robe matičnim i zavisnim pravnim licima na domaćem tržištu	1003				
601	2. Prihodi od prodaje robe matičnim i zavisnim pravnim licima na inostranom tržištu	1004				
602	3. Prihodi od prodaje robe ostalim povezanim pravnim licima na domaćem tržištu	1005				
603	3. Prihodi od prodaje robe ostalim povezanim pravnim licima na inostranom tržištu	1006				
604	5. Prihodi od prodaje robe na domaćem tržištu	1007				
605	6. Prihodi od prodaje robe na inostranom tržištu	1008				
61	<b>II PRIHODI OD PRODAJE PROIZVODA I USLUGA (1010+1011+1012+1013+1014+1015)</b>	1009	5.853.874	49.483	7.110.030	60.206
610	1. Prihodi od prodaje proizvoda i usluga matičnim zavisnim pravnim licima na domaćem tržištu	1010	18.129	153	7.364	62
611	2. Prihodi od prodaje proizvoda i usluga matičnim zavisnim pravnim licima na inostranom tržištu	1011	2.994.629	25.314	4.523.973	38.308
612	3. Prihodi od prodaje roba i usluga ostalim povezanim pravnim licima na domaćem tržištu	1012				
613	4. Prihodi od prodaje roba i usluga ostalim povezanim pravnim licima na inostranom tržištu	1013				
614	5. Prihodi od prodaje proizvoda i usluga na domaćem tržištu	1014	454.390	3.841	431.996	3.658
615	6. Prihodi od prodaje gotovih proizvoda i usluga na inostranom tržištu	1015	2.386.726	20.175	2.146.697	18.178

Grupa računa, račun	POZICIJA	AOP	I-VI 2018. god.		I-VI 2019. god.	
			/u 000 din/	/u 000 eur/	/u 000 din/	/u 000 eur/
1	2	3	4	5	6	7
64	III. PRIHODI OD PREMIJA, SUBVENCIJA, DOTACIJA, DONACIJA I SL.	1016				
65	IV. DRUGI POSLOVNI PRIHODI	1017	151.835	1.283	78.914	668
	<b>RASHODI IZ REDOVNOG POSLOVANJA</b>					
50 do 55, 62 i 63	<b>B. POSLOVNI RASHODI (1019-1020-1021+1022+1023+1024+1025+1026+1027+1028+1029) ≥ 0</b>	1018	<b>5.594.076</b>	<b>47.287</b>	<b>6.801.186</b>	<b>57.591</b>
50	I. NABAVNA VREDNOST PRODATE ROBE	1019				
62	II. PRIHODI OD AKTIVIRANJA UČINAKA I ROBE	1020	7.535	64	4.260	36
630	III. POVEĆANJE VREDNOSTI ZALIHA NEDOVRŠENIH I GOTOVIH PROIZVODA I NEDOVRŠENIH USLUGA	1021	333.677	2.821	3.248	28
631	IV. SMANJENJE VREDNOSTI ZALIHA NEDOVRŠENIH I GOTOVIH PROIZVODA I NEDOVRŠENIH USLUGA	1022	66.037	558	566.682	4.799
51 osim 513	V. TROŠKOVI MATERIJALA	1023	4.245.429	35.887	4.404.879	37.300
513	VI. TROŠKOVI GORIVA I ENERGIJE	1024	502.402	4.247	617.389	5.228
52	VII. TROŠKOVI ZARADA, NAKNADA ZARADA I OSTALI LIČNI RASHODI	1025	493.377	4.171	517.999	4.386
53	VIII. TROŠKOVI PROIZVODNIH USLUGA	1026	358.405	3.030	411.603	3.485
540	IX. TROŠKOVI AMORTIZACIJE	1027	211.115	1.785	225.759	1.912
541 do 549	X. TROŠKOVI DUGOROČNIH REZERVISANJA	1028				
55	XI. NEMATERIJALNI TROŠKOVI	1029	58.523	495	64.383	545
	<b>V. POSLOVNI DOBITAK (1001-1018) ≥ 0</b>	1030	<b>411.633</b>	<b>3.480</b>	<b>387.758</b>	<b>3.283</b>
	<b>G. POSLOVNI GUBITAK (1018-1001) ≥ 0</b>	1031				

Grupa računa, račun	POZICIJA	AOP	I-VI 2018. god.		I-VI 2019. god.	
			/u 000 din/	/u 000 eur/	/u 000 din/	/u 000 eur/
1	2	3	4	5	6	7
66	<b>D. FINANSIJSKI PRIHODI (1033+1038+1039)</b>	1032	<b>24.686</b>	<b>209</b>	<b>42.268</b>	<b>358</b>
66 osim 662, 663 i 664	I. FINANSIJSKI PRIHODI OD POVEZANIH LICA I OSTALI FINANSIJSKI PRIHODI (1034+1035+1036+1037)	1033	7.615	64	30.334	257
660	1. Finansijski prihodi od matičnih i zavisnih pravnih lica	1034	7.615	64	30.334	257
661	2. Finansijski prihodi od ostalih povezanih pravnih lica	1035				
665	3. Prihodi od učešća u dobitku pridruženih pravnih lica i zajedničkih poduhvata	1036				
669	4. Ostali finansijski prihodi	1037				
662	II. PRIHODI OD KAMATA (OD TREĆIH LICA)	1038	902	8	2	0
663 i 664	III. POZITIVNE KURSNE RAZLIKE I POZITIVNI EFEKTI VALUTNE KLAUZULE (PREMA TREĆIM LICIMA)	1039	16.169	137	11.932	101
56	<b>Đ. FINANSIJSKI RASHODI (1041+1046+1047)</b>	1040	<b>43.870</b>	<b>371</b>	<b>47.438</b>	<b>402</b>
56 osim 562, 563 i 564	I. FINANSIJSKI RASHODI IZ ODNOSA SA POVEZANIM PRAVNIM LICIMA I OSTALI FINANSIJSKI RASHODI (1042+1043+1044+1045)	1041	6.445	54	12.519	106
560	1. Finansijski rashodi iz odnosa sa matičnim i zavisnim pravnim licima	1042	6.445	54	12.519	106
561	2. Finansijski rashodi iz odnosa sa ostalim povezanim pravnim licima	1043				
565	3. Rashodi od učešća u gubitku pridruženih pravnih lica i zajedničkih poduhvata	1044				
566 i 569	4. Ostali finansijski rashodi	1045				
562	II. RASHODI KAMATA (PREMA TREĆIM LICIMA)	1046	27.367	231	25.684	217
563 i 564	III. NEGATIVNE KURSNE RAZLIKE I NEGATIVNI EFEKTI VALUTNE KLAUZULE (PREMA TREĆIM LICIMA)	1047	10.058	85	9.235	78
	<b>E. DOBITAK IZ FINANSIRANJA (1032-1040)</b>	1048				
	<b>Ž. GUBITAK IZ FINANSIRANJA (1040-1032)</b>	1049	<b>19.184</b>	<b>10</b>	<b>5.170</b>	<b>44</b>

Grupa računa, račun	POZICIJA	AOP	I-VI 2018. god.		I-VI 2019. god.	
			/u 000 din/	/u 000 eur/	/u 000 din/	/u 000 eur/
1	2	3	4	5	6	7
683 i 685	<b>Z. PRIHODI OD USKLAĐIVANJA VREDNOSTI OSTALE IMOVINE KOJA SE ISKAZUJE PO FER VREDNOSTI KROZ BILANS USPEHA</b>	1050	15	0	1.632	14
583 i 585	<b>I. RASHODI OD USKLAĐIVANJA VREDNOSTI OSTALE IMOVINE KOJA SE ISKAZUJE PO FER VREDNOSTI KROZ BILANS USPEHA</b>	1051			4.861	41
67 i 68, osim 683 i 685	<b>J. OSTALI PRIHODI</b>	1052	12.178	103	9.902	84
57 i 58, osim 583 i 585	<b>K. OSTALI RASHODI</b>	1053	7.999	68	10.597	90
	<b>L. DOBITAK IZ REDOVNOG POSLOVANJA PRE OPOREZIVANJA (1030-1031+1048-1049+1050-1051+1052-1053)</b>	1054	<b>396.643</b>	<b>3.505</b>	<b>378.664</b>	<b>3.206</b>
	<b>LJ. GUBITAK IZ REDOVNOG POSLOVANJA PRE OPOREZIVANJA (1031-1030+1049-1048+1051-1050+1053-1052)</b>	1055				
	<b>M. NETO DOBITAK POSLOVANJA KOJE SE OBUSTAVLJA, EFEKTI PROMENE RAČUNOVODSTVENE POLITIKE I ISPRAVKA GREŠAKA IZ RANIJIH PERIODA</b>	1056	637	5		
	<b>N. NETO GUBITAK POSLOVANJA KOJE SE OBUSTAVLJA, RASHODI PROMENE RAČUNOVODSTVENE POLITIKE I ISPRAVKA GREŠAKA IZ RANIJIH PERIODA</b>	1057			807	7
	<b>NJ. DOBITAK PRE OPOREZIVANJA (1054-1055+1056-1057)</b>	1058	<b>397.280</b>	<b>3.510</b>	<b>377.857</b>	<b>3.200</b>
	<b>O. GUBITAK PRE OPOREZIVANJA (1055-1054+1057-1056)</b>	1059				
	<b>P. POREZ NA DOBITAK</b>					
721	I. PORESKI RASHOD PERIODA	1060				
deo 722	II. ODLOŽENI PORESKI RASHODI PERIODA	1061	646	5	271	2
deo 722	II. ODLOŽENI PORESKI PRIHODI PERIODA	1062				
723	<b>R. ISPLAĆENA LIČNA PRIMANJA POSLODAVCA</b>	1063				
	<b>S. NETO DOBITAK (1058-1059-1060-1061+1062-1063)</b>	1064	<b>396.634</b>	<b>3.505</b>	<b>377.586</b>	<b>3.197</b>
	<b>T. NETO GUBITAK (1059-1058+1060+1061-1062+1063)</b>	1065				



Grupa računa, račun	POZICIJA	AOP	I-VI 2018. god.		I-VI 2019. god.	
			/u 000 din/	/u 000 eur/	/u 000 din/	/u 000 eur/
1	2	3	4	5	6	7
	I. NETO DOBITAK KOJI PRIPADA MANJINSKIM ULAGAČIMA	1066				
	II. NETO DOBITAK KOJI PRIPADA VEĆINSKOM VLASNIKU	1067				
	III. NETO GUBITAK KOJI PRIPADA MANJINSKIM ULAGAČIMA	1068				
	IV. NETO GUBITAK KOJI PRIPADA VEĆINSKOM VLASNIKU	1069				
	V. ZARADA PO AKCIJI					
	1. Osnovna zarada po akciji	1070				
	2. Umanjena (razvodnjena) zarada po akciji	1071				

**16.2. Bilans stanja na dan 30.06.2019. god. Impol Seval a.d.**

Kurs 30.06.2019. 117,9121  
Kurs 31.12.2018. 118,1946

Grupa računa, račun	POZICIJA	AOP	31.12.2018.		30.06.2019.	
			/u 000 din/	/u 000 eur/	/u 000 din/	/u 000 eur/
1	2	3	4	5	6	7
	<b>AKTIVA</b>					
00	<b>A. UPLAĆENI A NEUPLAĆENI KAPITAL</b>	0001				
	<b>B. STALNA IMOVINA (0003+0010+0019+0024+0034)</b>	0002	<b>7.845.601</b>	<b>66.379</b>	<b>7.742.600</b>	<b>65.664</b>
01	I. NEMATERIJALNA IMOVINA (0004+0005+0006+0007+0008+0009)	0003	7.248	61	8.449	72
010 i deo 019	1. Ulaganja u razvoj	0004				
011, 012 i deo 019	2. Koncesije, patenti, licence, robne i uslužne marke, softver i ostala prava	0005	1.048	9	1.522	13
013 i deo 019	3. Gudvil	0006				
014 i deo 019	4. Ostala nematerijalna imovina	0007	307	3	293	2
015 i deo 019	5. Nematerijalna imovina u pripremi	0008	5.893	50	6.634	56
016 i deo 019	6. Avansi za nematerijalnu imovinu	0009				
02	II. NEKRETNINE, POSTROJENJA I OPREMA (0011+0012+0013+0014+0015+0016+0017+0018)	0010	7.790.356	65.911	7.687.400	65.196
020, 021 i deo 029	1. Zemljište	0011	211.030	1.785	211.030	1.790
022 i deo 029	2. Građevinski objekti	0012	757.074	6.405	778.296	6.601
023 i deo 029	3. Postrojenja i oprema	0013	3.830.114	32.405	4.066.758	34.490
024 i deo 029	4. Investicione nekretnine	0014	303.163	2.565	300.139	2.545
025 i deo 029	5. Ostale nekretnine, postrojenja i oprema	0015				
026 i deo 029	6. Nekretnine, postrojenja i oprema u pripremi	0016	2.549.214	21.568	2.153.066	18.260

Grupa računa, račun	POZICIJA	AOP	31.12.2018.		30.06.2019.	
			/u 000 din/	/u 000 eur/	/u 000 din/	/u 000 eur/
1	2	3	4	5	6	7
027 i deo 029	7. Ulaganja na tuđim nekretninama, postrojenjima i opremi	0017				
028 i deo 029	8. Avansi za nekretnine, postrojenja i opremu	0018	139.761	1.182	178.111	1.511
03	III. BIOLOŠKA SREDSTVA (0020+0021+0022+0023)	0019				
030, 031 i deo 039	1. Šume i višegodišnji zasadi	0020				
032 i deo 039	2. Osnovno stado	0021				
037 i deo 039	3. Biološka sredstva u pripremi	0022				
038 i deo 039	4. Avansi za biološka sredstva	0023				
04 osim 047	IV. DUGOROČNI FINANSIJSKI PLASMANI (0025+0026+0027+0028+0029+0030+0031+0032+0033)	0024	47.997	406	46.751	396
040 i deo 049	1. Učešća u kapitalu zavisnih pravnih lica	0025	30.075	254	28.130	239
041 i deo 049	2. Učešća u kapitalu pridruženih pravnih lica i zajedničkim poduhvatima	0026	100	1	100	1
042 i deo 049	3. Učešća u kapitalu ostalih pravnih lica i druge hartije od vrednosti raspoložive za prodaju	0027				
deo 043, deo 044 i deo 049	4. Dugoročni plasmani matičnim i zavisnim pravnim licima	0028			1.179	10
deo 043, deo 044 i deo 049	5. Dugoročni plasmani ostalim povezanim pravnim licima	0029				
deo 045 i deo 049	6. Dugoročni plasmani u zemlji	0030				
deo 045 i deo 049	7. Dugoročni plasmani u inostranstvu	0031				
046 i deo 049	8. Hartije od vrednosti koje se drže do dospeća	0032				
048 i deo 049	9. Ostali dugoročni finansijski plasmani	0033	17.822	151	17.342	147

Grupa računa, račun	POZICIJA	AOP	31.12.2018.		30.06.2019.	
			/u 000 din/	/u 000 eur/	/u 000 din/	/u 000 eur/
1	2	3	4	5	6	7
05	V. DUGOROČNA POTRAŽIVANJA (0035+0036+0037+0038+0039+0040+0041)	0034				
050 i deo 059	1. Potraživanja od matičnog i zavisnih pravnih lica	0035				
051 i deo 059	2. Potraživanja od ostalih povezanih lica	0036				
052 i deo 059	3. Potraživanja po osnovu prodaje na robni kredit	0037				
053 i deo 059	4. Potraživanje za prodaju po ugovorima o finansijskom lizingu	0038				
054 i deo 059	5. Potraživanja po osnovu jemstva	0039				
055 i deo 059	6. Sporna i sumnjiva potraživanja	0040				
056 i deo 059	7. Ostala dugoročna potraživanja	0041				
288	<b>V. ODLOŽENA PORESKA SREDSTVA</b>	0042				
	<b>G. OBRтна IMOVINA (0044+0051+0059+0060+0061+0062+0068+0069+0070)</b>	0043	<b>4.759.405</b>	<b>40.268</b>	<b>4.299.619</b>	<b>36.465</b>
Klasa1	I ZALIHE (0045+0046+0047+0048+0049+0050)	0044	2.998.722	25.371	2.316.291	19.644
10	1. Materijal, rezervni delovi, alat i sitan inventar	0045	640.978	5.423	508.558	4.313
11	2. Nedovršena proizvodnja i nedovršene usluge	0046	1.411.344	11.941	1.202.175	10.196
12	3. Gotovi proizvodi	0047	890.124	7.531	535.858	4.545
13	4. Roba	0048				
14	5. Stalna sredstva namenjena prodaji	0049				
15	6. Plaćeni avansi za zalihe i usluge	0050	56.276	476	69.700	591
20	II. POTRAŽIVANJA PO OSNOVU PRODAJE (0052+0053+0054+0055+0056+0057+0058)	0051	1.454.047	12.302	1.763.834	14.959
200 i deo 209	1. Kupci u zemlji - matična i zavisna pravna lica	0052	20.258	171	12.040	102

Grupa računa, račun	POZICIJA	AOP	31.12.2018.		30.06.2019.	
			/u 000 din/	/u 000 eur/	/u 000 din/	/u 000 eur/
1	2	3	4	5	6	7
201 i deo 209	2. Kupci u inostranstvu - matična i zavisna pravna lica	0053	1.150.466	9.734	1.309.076	11.102
202 i deo 209	3. Kupci u zemlji - ostala povezana pravna lica	0054				
203 i deo 209	4. Kupci u inostranstvu - ostala povezana pravna lica	0055				
204 i deo 209	5. Kupci u zemlji	0056	102.757	869	119.522	1.014
205 i deo 209	6. Kupci u inostranstvu	0057	180.566	1.528	323.196	2.741
206 i deo 209	7. Ostala potraživanja po osnovu prodaje	0058				
21	III. POTRAŽIVANJA IZ SPECIFIČNIH POSLOVA	0059				
22	IV. DRUGA POTRAŽIVANJA	0060	4.369	37	5.255	45
236	V. FINANSIJSKA SREDSTVA KOJA SE VREDNUJU PO FER VREDNOSTI KROZ BILANS USPEHA	0061				
23 osim 236 i 237	VI. KRATKOROČNI FINANSIJSKI PLASMANI (0063+0064+0065+0066+0067)	0062	7.058	60		
230 i deo 239	1. Kratkoročni krediti i plasmani - matična i zavisna pravna lica	0063				
231 i deo 239	2. Kratkoročni krediti i plasmani - ostala povezana pravna lica	0064				
232 i deo 239	3. Kratkoročni krediti i zajmovi u zemlji	0065	7.058	60		
233 i deo 239	4. Kratkoročni krediti i zajmovi u inostranstvu	0066				
234, 235, 238 i deo 239	5. Ostali kratkoročni finansijski plasmani	0067				
24	VII. GOTOVINSKI EKIVALENTI I GOTOVINA	0068	237.293	2.008	187.685	1.592
27	VIII. POREZ NA DODATU VREDNOST	0069	53.190	450	20.150	171
28 osim 288	IX. AKTIVNA VREMENSKA RAZGRANIČENJA	0070	4.726	40	6.404	54

Grupa računa, račun	POZICIJA	AOP	31.12.2018.		30.06.2019.	
			/u 000 din/	/u 000 eur/	/u 000 din/	/u 000 eur/
1	2	3	4	5	6	7
	<b>D. UKUPNA AKTIVA = POSLOVNA IMOVINA (0001+0002+0042+0043)</b>	0071	<b>12.605.006</b>	<b>106.646</b>	<b>12.042.219</b>	<b>102.129</b>
88	<b>Đ. VANBILANSNA AKTIVA</b>	0072	<b>1.001.585</b>	<b>8.474</b>	<b>718.217</b>	<b>6.091</b>
	<b>PASIVA</b>					
	<b>A. KAPITAL (0402+0411-0412+0413+0414+0415-0416+0417+0420-0421) ≥ 0 =(0071-0424-0441-0442)</b>	0401	<b>6.359.739</b>	<b>53.807</b>	<b>6.692.566</b>	<b>56.759</b>
30	I. OSNOVNI KAPITAL (0403+0404+0405+0406+0407+0408+0409+0410)	0402	954.342	8.074	954.342	8.094
300	1. Akcijski kapital	0403	942.287	7.972	942.287	7.991
301	2. Udeli društava sa ograničenom odgovornošću	0404				
302	3. Ulozi	0405				
303	4. Državni kapital	0406				
304	6. Društveni kapital	0407				
305	6. Zadrružni udeli	0408				
306	7. Emisiona premija	0409				
309	8. Ostali osnovni kapital	0410	12.055	102	12.055	102
31	II. UPISANI A NEUPLAĆENI KAPITAL	0411				
047 i 237	III. OTKUPLJENE SOPSTVENE AKCIJE	0412				
32	IV. REZERVE	0413	95.434	807	95.434	809
330	V. REVALORIZACIONE REZERVE PO OSNOVU REVALORIZACIJE NEMATERIJALNE IMOVINE, NEKRETNINA, POSTROJENJA I OPREME	0414	799.850	6.767	799.849	6.783
33 osim 330	VI. NEREALIZOVANI DOBICI PO OSNOVU HARTIJA OD VREDNOSTI I DRUGIH KOMPONENTI OSTALOG SVEOBUHVAATNOG REZULTATA (potražna salda računa grupe 33 osim 330)	0415				



Grupa računa, račun	POZICIJA	AOP	31.12.2018.		30.06.2019.	
			/u 000 din/	/u 000 eur/	/u 000 din/	/u 000 eur/
1	2	3	4	5	6	7
33 osim 330	VII. NEREALIZOVANI GUBICI PO OSNOVU HARTIJA OD VREDNOSTI I DRUGIH KOMPONENTI OSTALOG SVEOBUHVAATNOG REZULTATA (dugovna salda računa grupe 33 osim 330)	0416				
34	VIII. NERASPOREĐENI DOBITAK (0418+0419)	0417	4.510.113	38.158	4.842.941	41.072
340	1. Neraspoređeni dobitak ranijih godina	0418	3.614.342	30.580	4.465.355	37.870
341	2. Neraspoređeni dobitak tekuće godine	0419	895.771	7.579	377.586	3.202
	IX. UČEŠĆE BEZ PRAVA KONTROLE	0420				
35	X. GUBITAK (0422+0423)	0421				
350	1. Gubitak ranijih godina	0422				
351	2. Gubitak tekuće godine	0423				
	<b>B.DUGOROČNA REZERVISANJA I OBAVEZE (0425+0432)</b>	<b>0424</b>	<b>2.401.727</b>	<b>20.320</b>	<b>2.393.495</b>	<b>20.299</b>
40	I. DUGOROČNA REZERVISANJA (0426+0427+0428+0429+0430+0431)	0425	53.464	452	50.844	431
400	1. Rezervisanja za troškove u garantnom roku	0426				
401	2. Rezervisanja za troškove obnavljanja prirodnih bogatstava	0427				
403	3. Rezervisanja za troškove restrukturiranja	0428				
404	4. Rezervisanja za naknade i druge beneficije zaposlenih	0429	53.464	452	50.844	431
405	5. Rezervisanja za troškove sudskih sporova	0430				
402 i 409	6. Ostala dugoročna rezervisanja	0431				
41	II. DUGOROČNE OBAVEZE (0433+0434+0435+0436+0437+0438+0439+0440)	0432	2.348.263	19.868	2.342.651	19.868
410	1. Obaveze koje se mogu konvertovati u kapital	0433				

Grupa računa, račun	POZICIJA	AOP	31.12.2018.		30.06.2019.	
			/u 000 din/	/u 000 eur/	/u 000 din/	/u 000 eur/
1	2	3	4	5	6	7
411	2. Obaveze prema matičnim i zavisnim pravnim licima	0434				
412	3. Obaveze prema ostalim povezanim pravnim licima	0435				
413	4. Obaveze po emitovanim hartijama od vrednosti u periodu dužem od godinu dana	0436				
414	5. Dugoročni krediti i zajmovi u zemlji	0437	2.348.263	19.868	2.342.651	19.868
415	6. Dugoročni krediti i zajmovi u inostranstvu	0438				
416	7. Obaveze po osnovu finansijskog lizinga	0439				
419	8. Ostale dugoročne obaveze	0440				
498	<b>V. ODLOŽENE PORESKE OBAVEZE</b>	0441	<b>229.464</b>	<b>1.941</b>	<b>229.735</b>	<b>1.948</b>
42 do 49 (osim 498)	<b>G. KRATKOROČNE OBAVEZE (0443+0450+0451+0459+0460+0461+0462)</b>	0442	<b>3.614.076</b>	<b>30.577</b>	<b>2.726.423</b>	<b>23.123</b>
42	I. KRATKOROČNE FINANSIJSKE OBAVEZE (0444+0445+0446+0447+0448+0449)	0443	900.526	7.619	468.624	3.974
420	1. Kratkoročni krediti od matičnih i zavisnih pravnih lica	0444				
421	2. Kratkoročni krediti od ostalih povezanih pravnih lica	0445				
422	3. Kratkoročni krediti i zajmovi u zemlji	0446				
423	4. Kratkoročni krediti i zajmovi u inostranstvu	0447				
427	5. Obaveze po osnovu stalnih sredstava i sredstava obustavljenog poslovanja namenjenih prodaji	0448				
424, 425, 426 i 429	6. Ostale kratkoročne finansijske obaveze	0449	900.526	7.619	468.624	3.974
430	II. PRIMLJENI AVASNI, DEPOZITI I KAUCIJE	0450	44.644	378	45.206	383
43 osim 430	III. OBAVEZE IZ POSLOVANJA (0452+0453+0454+0455+0456+0457+0458)	0451	2.583.016	21.854	2.042.104	17.319

Grupa računa, račun	POZICIJA	AOP	31.12.2018.		30.06.2019.	
			/u 000 din/	/u 000 eur/	/u 000 din/	/u 000 eur/
1	2	3	4	5	6	7
431	1. Dobavljači - matična i zavisna pravna lica u zemlji	0452	66.284	561	59.700	506
432	2. Dobavljači - matična i zavisna pravna lica u inostranstvu	0453	1.541.167	13.039	1.184.657	10.047
433	3. Dobavljači - ostala povezana pravna lica u zemlji	0454	888	8	1.344	11
434	4. Dobavljači - ostala povezana pravna lica u inostranstvu	0455				
435	5. Dobavljači u zemlji	0456	219.603	1.858	156.685	1.329
436	6. Dobavljači u inostranstvu	0457	752.817	6.369	638.288	5.413
439	7. Ostele obaveze iz poslovanja	0458	2.257	19	1.430	12
44, 45 i 46	IV. OSTALE KRATKOROČNE OBAVEZE	0459	83.302	705	124.254	1.054
47	V. OBAVEZE PO OSNOVU POREZA NA DODATU VREDNOST	0460	1.132	10		
48	VI. OBAVEZE ZA OSTALE POREZE, DOPRINOSE I DRUGE DAŽBINE	0461	793	7	3.421	29
49 osim 498	VII. PASIVNA VREMENSKA RAZGRANIČENJA	0462	663	6	42.814	363
	<b>D. GUBITAK IZNAD VISINE KAPITALA (0412+0416+0421-0420-0417-0415-0414-0413-0411-0402) ≥ 0 = (0441+0424+0442-0071) ≥ 0</b>	0463				
	<b>Đ. UKUPNA PASIVA (0424+0442+0441+0401-0463) ≥ 0</b>	0464	<b>12.605.006</b>	<b>106.646</b>	<b>12.042.219</b>	<b>102.129</b>
89	<b>E. VANBILANSNA PASIVA</b>	0465	<b>1.001.585</b>	<b>8.474</b>	<b>718.217</b>	<b>6.091</b>

### 16.3. Indikatori za ocenu stanja i rezultata poslovanja

	31.12.2016.	31.12.2017.	31.12.2018.	30.06.2019.
<b>Indikatori finansijske stabilnosti i likvidnosti</b>				
<i>1.Stepen samofinansiranja</i>				
(kapital +rezerve)(zalihe+stalna imovina)	59,9%	58,9%	59,1%	67,0%
<i>2.Indikatori finansijske zaduženosti</i>				
2.1.Kapital/ukupni izvori posl. sredstava	51,4%	50,0%	50,5%	55,6%
2.2. (Kapital+dugor. obaveze)/poslovna pasiva	74,2%	71,9%	70,9%	76,9%
2.3. Kapital/ osnovna sredstva(nabavna vred.)	75,3%	76,9%	81,6%	87,0%
<i>3.Stepen kreditne sposobnosti</i>				
3.1.(Kapital+dugor. obav.)/(stalna sred. +zalihe)	86,0%	83,9%	82,4%	92,1%
3.2. Zlat. bilan. prav.=(Kapital+dugor. obav.)/stalna imov.	107,8%	109,8%	113,9%	119,7%
3.3.Ukupne obaveze/poslovni prihodi	34,8%	37,1%	49,6%	37,0%
<i>4.Stepen finansijske samostalnosti</i>				
(mogućnost vraćanja obaveza = aktiva / (dug.obaveze+PVR))	207,1%	201,7%	203,6%	227,3%
<i>5.Indikatori opšte likvidnosti-kratkoročni koeficijent</i>				
5.1. Obrtna sredstva/kratkoročne obaveze	122,4%	124,5%	131,6%	160,0%
<i>6.Indikator tekuće likvidnosti</i>				
6.1.(obrotna sredstva-zalihe)/kratkoročne obaveze	53,7%	51,7%	48,6%	73,7%
<i>7.Indikator trenutne likvidnosti</i>				
7.1.Gotovina/kratkoročne obaveze	19,3%	14,7%	6,6%	7,0%
<i>8.Indikatori troškova finansiranja</i>				
8.1.Rashodi finansiranja/ukupni rashodi	1,6%	1,1%	0,8%	0,8%
8.2.kratkoročne obaveze/ukupne finansijske obaveze	52,7%	55,9%	58,4%	51,1%
9.Stepen pokrića obaveza sa dugoročnim izvorima	35,2%	39,4%	41,2%	29,5%
10.Stepen pokrića zaliha sa dugoročnim izvorima	24,2%	28,7%	34,2%	25,5%
11.Kapital/stalna sredstva	74,6%	76,4%	81,1%	86,4%
<b>Indikatori trajanja obrta sredstava - koeficijenti vezivanja</b>				
12. Koeficijent obrta svih sredstava	1,40	1,37	1,01	1,20
13. Dani vezivanja svih sredstava	260	267	360	302
<b>Indikatori rentabilnosti i reproduktivne sposobnosti</b>				
14.Neto rezultat prema ukupnim prihodima	9,2%	5,0%	7,0%	5,2%
15.Odnos neto rezultata i materij. troškova sa amortizacijom	10,8%	5,1%	7,2%	6,1%
16.Neto rezultat/poslovna aktiva	13,0%	6,8%	7,1%	6,3%
17.Neto rezultat/(kapital-tekući rezultat)	33,7%	15,8%	16,4%	12,0%
18.Stepen reproduktivne sposobnosti(Am+neto rez.)/kapital	33,5%	20,9%	20,7%	18,0%
19.Odnos amortizacije i stalne imovine	6,2%	5,6%	5,4%	5,8%
20.Isplaćena dividenda/kapital	0,7%	0,7%	0,6%	0,0%
<b>Indikatori ekonomičnosti i produktivnosti</b>				
21.Ukupni prihodi/ukupni rashodi	114,9%	101,8%	102,6%	115,5%
22.Poslovni prihodi/poslovni rashodi	115,8%	100,8%	102,5%	115,2%
23.Poslovni prihodi/kapital	272,5%	268,7%	200,6%	215,1%
24.Prihodi po zaposlenom ( godišnji nivo )000 EUR/zap	194,31	234,13	207,57	234,78
25.Prosečan broj zaposlenih	542	533	520	520
26.Poslovni prihodi/ukupni troškovi	115,7%	100,8%	102,5%	115,1%
27.Finansijski prihodi/finansijski rashodi	25,3%	157,4%	34,2%	89,0%
28.Procenat povećanja/smanjenja zaliha	-30,2%	30,2%	26,2%	-29,2%
<b>Ostali indikatori</b>				
29.Osnovna sredstva(sadašnja vrednost)/stalna imovina	93,8%	94,6%	95,4%	95,4%
30.Stepen otpisanosti građevinskih objekata	52,5%	54,1%	56,5%	56,3%
31.Stepen otpisanosti opreme	35,4%	38,9%	43,7%	43,8%
32.Prosečan kurs eur	123,10	121,40	118,27	118,09



IMPOL SEVAL  
Valjaonica Aluminijuma a.d.  
Prvomajska bb  
31205 Sevojno  
Srbija  
Tel: +381 (0)31 591-100  
Tel/Fax: +381 (0)31 531-086  
E-mail: office@impol.rs  
http: www.impol.rs  
Matični broj: 07606265  
Šifra delatnosti: 2442  
PIB: 101500886

U skladu sa odredbama člana 52 Zakona o tržištu kapitala u kome je navedena obaveza dostavljanja i objavljivanja polugodišnjeg izveštaja o poslovanju, dajemo sledeću

### **I Z J A V U**

Izjavljujemo da polugodišnji finansijski izveštaj za period 01.01.-30.06.2019.godine nije revidiran.

Komisija za reviziju društva Impol Seval ad je, na osnovu Mišljenja internog revizora o polugodišnjem finansijskom izveštaju za period 01.01.-30.06.2019.godine i na osnovu pregleda relevantne dokumentacije, usvojila sledeće zaključke:

1. Javno društvo Impol Seval Valjaonica aluminijuma a.d. je pravovremeno sastavilo polugodišnji izveštaj o poslovanju za period od 01. januara do 30. juna 2019. godine i objavljuje ga na internet stranici javnog društva.
2. Po mišljenju Komisije za reviziju pojedinačni i konsolidovani izveštaji o poslovanju su sastavljeni uz primenu važećih Zakona i Međunarodnih standarda finansijskih izveštavanja i daju istinite i objektivne podatke o imovini, obavezama, dobitima i gubicima, finansijskom položaju i poslovanju javnog društva Impol Seval a.d. uključujući i društva koja su uključena u njegov konsolidovani izveštaj.
3. Komisija za reviziju na osnovu ustanovljenog u prethodnim tačkama predlaže Nadzornom odboru Društva da usvoji Polugodišnji izveštaj o poslovanju i Polugodišnji konsolidovani izveštaj o poslovanju sa priloženim finansijskim izveštajima Impol Seval a.d. za period 01.01.-30.06.2019. godine.

**Direktor fin.račun. poslova**

  
**Đorđe Pjević**

**Generalni direktor**

  
**Ninko Tešić**



IMPOL SEVAL  
Valjaonica Aluminijuma a.d.  
Prvomajska bb  
31205 Sevojno  
Srbija  
Tel: +381 (0)31 591-100  
Tel/Fax: +381 (0)31 531-086  
E-mail: office@impol.rs  
http: www.impol.rs  
Matični broj: 07606265  
Šifra delatnosti: 2442  
PIB: 101500886

Lica odgovorna za sastavljanje godišnjeg izveštaja, Generalni direktor Impol Seval ad Sevojno, Ninko Tešić, dipl. ecc i Direktor fin. računovodstvenih poslova Impol Seval ad Sevojno, Đorđe Pjević, dipl.ecc, u skladu sa članom 50. stav 2. tačka 3. Zakona o tržištu kapitala daju sledeću

## **I Z J A V U**

„Prema našem najboljem saznanju, polugodišnji finansijski izveštaj za period 01.01.2019.-30.06.2019.godine je sastavljen uz primenu odgovarajućih međunarodnih standarda finansijskog izveštavanja i daje istinite i objektivne podatke o imovini, obavezama, finansijskom položaju i poslovanju, dobitima i gubicima, tokovima gotovine i promenama na kapitalu javnog društva, uključujući i njegova društva koja su uključena u konsolidovane izveštaje“.

**Direktor fin. račun. poslova**

  
**Đorđe Pjević**

**Generalni direktor**

  
**Ninko Tešić**



IMPOL SEVAL  
VALJAONICA ALUMINIJUMA a.d.  
NADZORNI ODBOR  
T broj: 3/1-2/2019  
26.08.2019.godine  
SEVOJNO

Na osnovu člana 59. Statuta akcionarskog društva Impol Seval Valjaonica aluminijuma Sevojno («Sl. bilten Društva» broj 05 od 27.03.2012.godine), Nadzorni odbor Impol Seval Valjaonica aluminijuma a.d. Sevojno na sednici održanoj dana 26.08.2019.godine, doneo je

#### O D L U K U

Usvaja se Polugodišnji izveštaj o poslovanju i Finansijski izveštaj Impol Seval Valjaonica aluminijuma a.d. Sevojno za period I-VI 2019. godine.  
Tekst Izveštaja iz stava 1. čini sastavni deo ove odluke.

#### O b r a z l o ž e n j e:

Na osnovu Zakona i Statuta Društva, a saglasno Zaključku Komisije za reviziju broj KZR 19-4 od 15.08.2019.godine, doneta je odluka kao u dispozitivu, kojoj se ni jedan član Nadzornog odbora nije protivio.

PREDSEDNIK NADZORNOG ODBORA

  
Andrej Kolmanič

Dostavljeno:  
- Komisiji za reviziju  
- Generalnom direktoru  
- Izvršnim direktorima  
- Direktorima Finans.rač.poslova/Final d.o.o.  
-a/a