



АКЦИОНАРСКО ДРУШТВО "СРЕМПУТ" РУМА  
Рума, Трг ослобођења 12  
Агенција за привр. регистре, бр. БД 9584/2005 од 04.04.2005.  
Текући рн.: 310-341-63 - НЛБ банка АД Нови Сад  
160-171214-49 - Интеса банка АД Београд  
105-82082-66 - АИК банка АД Ниш

Телефон: 022/474-100, Факс: 022/473-470  
E-mail: office@sremput.co.rs  
М.Б. 08040664; ПИБ: 101339701

GODIŠNJI IZVEŠTAJ  
PRIVREDNOG DRUŠTVA AD "SREMPUT" RUMA  
ZA 2018.GODINU

U skladu sa članom 50.Zakona o tržištu kapitala

Ruma, April 2019 .godine



# Попуњава правно лице - предузетник

Матични број 08040664

Шифра делатности 4211

ПИБ 101339701

Назив АКЦИОНАРСКО ДРУШТВО СРЕМПУТ РУМА

Седиште Рума, Трг ослобођења 12

## БИЛАНС СТАЊА

на дан 31.12.2018. године

- у хиљадама динара -

Група рачуна, рачун	ПОЗИЦИЈА	АОП	Напомена број	Износ		
				Текућа година	Претходна година	
					Крајње стање 20__.	Почетно стање 01.01.20__.
1	2	3	4	5	6	7
	<b>АКТИВА</b>					
00	<b>А. УПИСАНИ А НЕУПЛАЋЕНИ КАПИТАЛ</b>	0001				
	<b>Б. СТАЛНА ИМОВИНА (0003 + 0010 + 0019 + 0024 + 0034)</b>	0002		510864	381563	0
01	<b>1. НЕМАТЕРИЈАЛНА ИМОВИНА (0004 + 0005 + 0006 + 0007 + 0008 + 0009)</b>	0003		11882	10972	0
010 и део 019	1. Улагања у развој	0004				
011, 012 и део 019	2. Концесије, патенти, лиценце, робне и услужне марке, софтвер и остала права	0005	17	11882	10972	
013 и део 019	3. Гудвил	0006				
014 и део 019	4. Остала нематеријална имовина	0007				
015 и део 019	5. Нематеријална имовина у припреми	0008				
016 и део 019	6. Аванси за нематеријалну имовину	0009				
02	<b>II. НЕКРЕТНИНЕ, ПОСТРОЈЕЊА И ОПРЕМА (0011 + 0012 + 0013 + 0014 + 0015 + 0016 + 0017 + 0018)</b>	0010		436945	307978	0
020, 021 и део 029	1. Земљиште	0011	18	60386	60386	
022 и део 029	2. Грађевински објекти	0012	18	147781	139871	
023 и део 029	3. Постројења и опрема	0013	18	168174	67798	
024 и део 029	4. Инвестиционе некретнине	0014	18	39004	39274	
025 и део 029	5. Остале некретнине, постројења и опрема	0015				
026 и део 029	6. Некретнине, постројења и опрема у припреми	0016	18	21600	649	
027 и део 029	7. Улагања на туђим некретнинама, постројењима и опреми	0017				
028 и део 029	8. Аванси за некретнине, постројења и опрему	0018				
03	<b>III. БИОЛОШКА СРЕДСТВА (0020 + 0021 + 0022 + 0023)</b>	0019		0	0	0
030, 031 и део 039	1. Шуме и вишегодишњи засади	0020				
032 и део 039	2. Основно стадо	0021				

Група рачуна, рачун	ПОЗИЦИЈА	АОП	Напомена број	Износ		
				Текућа година	Претходна година	
					Крајње стање 20__.	Почетно стање 01.01.20__.
1	2	3	4	5	6	7
037 и део 039	3. Биолошка средства у припреми	0022				
038 и део 039	4. Аванси за биолошка средства	0023				
04. осим 047	IV. ДУГОРОЧНИ ФИНАНСИЈСКИ ПЛАСМАНИ (0025 + 0026 + 0027 + 0028 + 0029 + 0030 + 0031 + 0032 + 0033)	0024		62037	62613	0
040 и део 049	1. Учешћа у капиталу зависних правних лица	0025				
041 и део 049	2. Учешћа у капиталу придружених правних лица и заједничким подухватима	0026				
042 и део 049	3. Учешћа у капиталу осталих правних лица и друге хартије од вредности расположиве за продају	0027	19	61671	62212	
део 043, део 044 и део 049	4. Дугорочни пласмани матичним и зависним правним лицима	0028				
део 043, део 044 и део 049	5. Дугорочни пласмани осталим повезаним правним лицима	0029				
део 045 и део 049	6. Дугорочни пласмани у земљи	0030				
део 045 и део 049	7. Дугорочни пласмани у иностранству	0031				
046 и део 049	8. Хартије од вредности које се држе до доспећа	0032				
048 и део 049	9. Остали дугорочни финансијски пласмани	0033	19	366	401	
05	V. ДУГОРОЧНА ПОТРАЖИВАЊА (0035 + 0036 + 0037 + 0038 + 0039 + 0040 + 0041)	0034		0	0	0
050 и део 059	1. Потраживања од матичног и зависних правних лица	0035				
051 и део 059	2. Потраживања од осталих повезаних лица	0036				
052 и део 059	3. Потраживања по основу продаје на робни кредит	0037				
053 и део 059	4. Потраживање за продају по уговорима о финансијском лизингу	0038				
054 и део 059	5. Потраживања по основу јемства	0039				
055 и део 059	6. Спорна и сумњива потраживања	0040				
056 и део 059	7. Остала дугорочна потраживања	0041				
288	<b>В. ОДЛОЖЕНА ПОРЕСКА СРЕДСТВА</b>	0042	20	12280	20886	
	<b>Г. ОБРТНА ИМОВИНА (0044 + 0051 + 0059 + 0060 + 0061 + 0062 + 0068 + 0069 + 0070)</b>	0043		1428259	1392272	0
Класа 1	I. ЗАЛИХЕ (0045 + 0046 + 0047 + 0048 + 0049 + 0050)	0044		103316	109671	0
10	1. Материјал, резервни делови, алат и ситан инвентар	0045	21	76761	86135	
11	2. Недовршена производња и недовршене услуге	0046				
12	3. Готови производи	0047				

Група рачуна, рачун	ПОЗИЦИЈА	АОП	Напомена број	Износ		
				Текућа година	Претходна година	
					Крајње стање 20__.	Почетно стање 01.01.20__.
1	2	3	4	5	6	7
13	4. Роба	0048				
14	5. Стална средства намењена продаји	0049				
15	6. Плаћени аванси за залихе и услуге	0050	22	26555	23736	
20	II. ПОТРАЖИВАЊА ПО ОСНОВУ ПРОДАЈЕ (0052 + 0053 + 0054 + 0055 + 0056 + 0057 + 0058)	0051		212535	296182	0
200 и део 209	1. Купци у земљи - матична и зависна правна лица	0052				
201 и део 209	2. Купци у иностранству - матична и зависна правна лица	0053				
202 и део 209	3. Купци у земљи - остала повезана правна лица	0054	23	13		
203 и део 209	4. Купци у иностранству - остала повезана правна лица	0055				
204 и део 209	5. Купци у земљи	0056	23	212522	296182	
205 и део 209	6. Купци у иностранству	0057				
206 и део 209	7. Остала потраживања по основу продаје	0058				
21	III. ПОТРАЖИВАЊА ИЗ СПЕЦИФИЧНИХ ПОСЛОВА	0059				
22	IV. ДРУГА ПОТРАЖИВАЊА	0060	24	2538	2809	
236	V. ФИНАНСИЈСКА СРЕДСТВА КОЈА СЕ ВРЕДНУЈУ ПО ФЕР ВРЕДНОСТИ КРОЗ БИЛАНС УСПЕХА	0061				
23 осим 236 и 237	VI. КРАТКОРОЧНИ ФИНАНСИЈСКИ ПЛАСМАНИ (0063 + 0064 + 0065 + 0066 + 0067)	0062		776157	905656	0
230 и део 239	1. Краткорочни кредити и пласмани - матична и зависна правна лица	0063	25	200		
231 и део 239	2. Краткорочни кредити и пласмани - остала повезана правна лица	0064	25	645457	794207	
232 и део 239	3. Краткорочни кредити и зајмови у земљи	0065				
233 и део 239	4. Краткорочни кредити и зајмови у иностранству	0066				
234, 235, 238 и део 239	5. Остали краткорочни финансијски пласмани	0067	25	130500	111449	
24	VII. ГОТОВИНСКИ ЕКВИВАЛЕНТИ И ГОТОВИНА	0068	26	18675	13615	
27	VIII. ПОРЕЗ НА ДОДАТУ ВРЕДНОСТ	0069	27	66610	37397	
28 осим 288	IX. АКТИВНА ВРЕМЕНСКА РАЗГРАНИЧЕЊА	0070	28	248428	26742	
	<b>Д. УКУПНА АКТИВА = ПОСЛОВНА ИМОВИНА (0001 + 0002 + 0042 + 0043)</b>	0071		1951403	1794721	0
88	<b>Ђ. ВАНБИЛАНСНА АКТИВА</b>	0072	38	1077316	1174756	

Група рачуна, рачун	ПОЗИЦИЈА	АОП	Напомена број	Износ		
				Текућа година	Претходна година	
					Крајње стање _____ 20__.	Почетно стање 01.01.20__.
1	2	3	4	5	6	7
	<b>ПАСИВА</b>					
	<b>A. КАПИТАЛ (0402 + 0411 - 0412 + 0413 + 0414 + 0415 - 0416 + 0417 + 0420 - 0421) ≥ 0 = (0071 - 0424 - 0441 - 0442)</b>	0401		867659	863500	
30	I. ОСНОВНИ КАПИТАЛ (0403 + 0404 + 0405 + 0406 + 0407 + 0408 + 0409 + 0410)	0402		477740	477740	0
300	1. Акцијски капитал	0403	29	476988	476988	
301	2. Удели друштва са ограниченом одговорношћу	0404				
302	3. Улози	0405				
303	4. Државни капитал	0406				
304	5. Друштвени капитал	0407				
305	6. Задружни удели	0408				
306	7. Емисиона премија	0409				
309	8. Остали основни капитал	0410	29	752	752	
31	II. УПИСАНИ А НЕУПЛАЋЕНИ КАПИТАЛ	0411				
047 и 237	III. ОТКУПЉЕНЕ СОПСТВЕНЕ АКЦИЈЕ	0412	29	67186	66875	
32	IV. РЕЗЕРВЕ	0413	29	77047	77047	
330	V. РЕВАЛОРИЗАЦИОНЕ РЕЗЕРВЕ ПО ОСНОВУ РЕВАЛОРИЗАЦИЈЕ НЕМАТЕРИЈАЛНЕ ИМОВИНЕ, НЕКРЕТНИНА, ПОСТРОЈЕЊА И ОПРЕМЕ	0414	29	154929	182264	
33 осим 330	VI. НЕРЕАЛИЗОВАНИ ДОБИЦИ ПО ОСНОВУ ХАРТИЈА ОД ВРЕДНОСТИ И ДРУГИХ КОМПОНЕНТИ ОСТАЛОГ СВЕОБУХВАТНОГ РЕЗУЛТАТА (потражна салда рачуна групе 33 осим 330)	0415				
33 осим 330	VII. НЕРЕАЛИЗОВАНИ ГУБИЦИ ПО ОСНОВУ ХАРТИЈА ОД ВРЕДНОСТИ И ДРУГИХ КОМПОНЕНТИ ОСТАЛОГ СВЕОБУХВАТНОГ РЕЗУЛТАТА (дуговна салда рачуна групе 33 осим 330)	0416				
34	VIII. НЕРАСПОРЕЂЕНИ ДОБИТАК (0418 + 0419)	0417		225129	193324	0
340	1. Нераспоређени добитак ранијих година	0418	29	209378	180027	
341	2. Нераспоређени добитак текуће године	0419	29	15751	13297	
	IX. УЧЕШЋЕ БЕЗ ПРАВА КОНТРОЛЕ	0420				
35	X. ГУБИТАК (0422 + 0423)	0421		0	0	0
350	1. Губитак ранијих година	0422				
351	2. Губитак текуће године	0423				
	<b>Б. ДУГОРОЧНА РЕЗЕРВИСАЊА И ОБАВЕЗЕ (0425 + 0432)</b>	0424		353223	410471	0

Група рачуна, рачун	ПОЗИЦИЈА	АОП	Напомена број	Износ		
				Текућа година	Претходна година	
					Крајње стање _____ 20__.	Почетно стање 01.01.20__.
1	2	3	4	5	6	7
40	I. ДУГОРОЧНА РЕЗЕРВИСАЊА (0426 + 0427 + 0428 + 0429 + 0430 + 0431)	0425		14021	15062	0
400	1. Резервисања за трошкове у гарантном року	0426	30	10217	10265	
401	2. Резервисања за трошкове обнављања природних богатстава	0427				
403	3. Резервисања за трошкове реструктурирања	0428				
404	4. Резервисања за накнаде и друге бенефиције запослених	0429	30	3804	4797	
405	5. Резервисања за трошкове судских спорова	0430				
402 и 409	6. Остала дугорочна резервисања	0431				
41	II. ДУГОРОЧНЕ ОБАВЕЗЕ (0433 + 0434 + 0435 + 0436 + 0437 + 0438 + 0439 + 0440)	0432		339202	395409	0
410	1. Обавезе које се могу конвертовати у капитал	0433				
411	2. Обавезе према матичним и зависним правним лицима	0434				
412	3. Обавезе према осталим повезаним правним лицима	0435				
413	4. Обавезе по емитованим хартијама од вредности у периоду дужем од годину дана	0436				
414	5. Дугорочни кредити и зајмови у земљи	0437	31	159112	185140	
415	6. Дугорочни кредити и зајмови у иностранству	0438				
416	7. Обавезе по основу финансијског лизинга	0439				
419	8. Остале дугорочне обавезе	0440	31	180090	210269	
498	<b>В. ОДЛОЖЕНЕ ПОРЕСКЕ ОБАВЕЗЕ</b>	0441				
42 до 49 (осим 498)	<b>Г. КРАТКОРОЧНЕ ОБАВЕЗЕ (0443 + 0450 + 0451 + 0459 + 0460 + 0461 + 0462)</b>	0442		730521	520750	0
42	I. КРАТКОРОЧНЕ ФИНАНСИЈСКЕ ОБАВЕЗЕ (0444 + 0445 + 0446 + 0447 + 0448 + 0449)	0443		109906	98481	0
420	1. Краткорочни кредити од матичних и зависних правних лица	0444				
421	2. Краткорочни кредити од осталих повезаних правних лица	0445				
422	3. Краткорочни кредити и зајмови у земљи	0446				
423	4. Краткорочни кредити и зајмови у иностранству	0447				

Група рачуна, рачун	ПОЗИЦИЈА	АОП	Напомена број	Износ		
				Текућа година	Претходна година	
					Крајње стање _____ 20__.	Почетно стање 01.01.20__.
1	2	3	4	5	6	7
427	5. Обавезе по основу сталних средстава и средстава обустављеног пословања намењених продаји	0448				
424, 425, 426 и 429	6. Остале краткорочне финансијске обавезе	0449	32	109906	98461	
430	II. ПРИМЉЕНИ АВАНСИ, ДЕПОЗИТИ И КАУЦИЈЕ	0450	33	146092	52947	
43 осим 430	III. ОБАВЕЗЕ ИЗ ПОСЛОВАЊА (0452 + 0453 + 0454 + 0455 + 0456 + 0457 + 0458)	0451		437685	317712	0
431	1. Добављачи - матична и зависна правна лица у земљи	0452				
432	2. Добављачи - матична и зависна правна лица у иностранству	0453				
433	3. Добављачи - остала повезана правна лица у земљи	0454	34	12864	7691	
434	4. Добављачи - остала повезана правна лица у иностранству	0455				
435	5. Добављачи у земљи	0456	34	424636	309724	
436	6. Добављачи у иностранству	0457	34	185	297	
439	7. Остале обавезе из пословања	0458				
44, 45 и 46	IV. ОСТАЛЕ КРАТКОРОЧНЕ ОБАВЕЗЕ	0459	35	35560	49682	
47	V. ОБАВЕЗЕ ПО ОСНОВУ ПОРЕЗА НА ДОДАТУ ВРЕДНОСТ	0460				
48	VI. ОБАВЕЗЕ ЗА ОСТАЛЕ ПОРЕЗЕ, ДОПРИНОСЕ И ДРУГЕ ДАЖБИНЕ	0461	36	1166	1922	
49 осим 498	VII. ПАСИВНА ВРЕМЕНСКА РАЗГРАНИЧЕЊА	0462	37	112	6	
	D. ГУБИТАК ИЗНАД ВИСИНЕ КАПИТАЛА (0412 + 0416 + 0421 - 0420 - 0417 - 0415 - 0414 - 0413 - 0411 - 0402) ≥ 0 = (0441 + 0424 + 0442 - 0071) ≥ 0	0463				
	Ђ. УКУПНА ПАСИВА (0424 + 0442 + 0441 + 0401 - 0463) ≥ 0	0464		1951403	1794721	
89	E. ВАНБИЛАНСНА ПАСИВА	0465	38	1077316	1174756	

у \_\_\_\_\_

дана 25.07.19 године

Законски заступник

# Попуњава правно лице - предузетник

Матични број 08040664

Шифра делатности 4211

ПИБ 101339701

Назив АКЦИОНАРСКО ДРУШТВО СРЕМПУТ РУМА

Седиште Рума, Трг ослобођења 12

## БИЛАНС УСПЕХА

за период од 01.01.2018. до 31.12.2018. године


- у хиљадама динара -

Група рачуна, рачун	ПОЗИЦИЈА	АОП	Напомена број	Износ	
				Текућа година	Претходна година
1	2	3	4	5	6
	<b>ПРИХОДИ ИЗ РЕДОВНОГ ПОСЛОВАЊА</b>				
60 до 65, осим 62 и 63	<b>А. ПОСЛОВНИ ПРИХОДИ</b> (1002 + 1009 + 1016 + 1017)	1001		3030064	2237724
60	<b>I. ПРИХОДИ ОД ПРОДАЈЕ РОБЕ</b> (1003 + 1004 + 1005 + 1006 + 1007 + 1008)	1002		0	0
600	1. Приходи од продаје робе матичним и зависним правним лицима на домаћем тржишту	1003			
601	2. Приходи од продаје робе матичним и зависним правним лицима на иностраном тржишту	1004			
602	3. Приходи од продаје робе осталим повезаним правним лицима на домаћем тржишту	1005			
603	4. Приходи од продаје робе осталим повезаним правним лицима на иностраном тржишту	1006			
604	5. Приходи од продаје робе на домаћем тржишту	1007			
605	6. Приходи од продаје робе на иностраном тржишту	1008			
61	<b>II. ПРИХОДИ ОД ПРОДАЈЕ ПРОИЗВОДА И УСЛУГА</b> (1010 + 1011 + 1012 + 1013 + 1014 + 1015)	1009		2979518	2208651
610	1. Приходи од продаје производа и услуга матичним и зависним правним лицима на домаћем тржишту	1010			
611	2. Приходи од продаје производа и услуга матичним и зависним правним лицима на иностраном тржишту	1011			
612	3. Приходи од продаје производа и услуга осталим повезаним правним лицима на домаћем тржишту	1012			
613	4. Приходи од продаје производа и услуга осталим повезаним правним лицима на иностраном тржишту	1013			
614	5. Приходи од продаје производа и услуга на домаћем тржишту	1014	5	2979518	2208651
615	6. Приходи од продаје готових производа и услуга на иностраном тржишту	1015			
64	<b>III. ПРИХОДИ ОД ПРЕМИЈА, СУБВЕНЦИЈА, ДОТАЦИЈА, ДОНАЦИЈА И СЛ.</b>	1016			
65	<b>IV. ДРУГИ ПОСЛОВНИ ПРИХОДИ</b>	1017	6	50546	29073



Група рачуна, рачун	ПОЗИЦИЈА	АОП	Напомена број	Износ	
				Текућа година	Претходна година
1	2	3	4	5	6
	<b>РАСХОДИ ИЗ РЕДОВНОГ ПОСЛОВАЊА</b>				
50 до 55, 62 и 63	<b>Б. ПОСЛОВНИ РАСХОДИ</b> <b>(1019 - 1020 - 1021 + 1022 + 1023 + 1024 + 1025 + 1026 + 1027 + 1028 + 1029) ≥ 0</b>	1018		2548843	2042093
50	I. НАБАВНА ВРЕДНОСТ ПРОДАТЕ РОБЕ	1019			
62	II. ПРИХОДИ ОД АКТИВИРАЊА УЧИНАКА И РОБЕ	1020			
630	III. ПОВЕЋАЊЕ ВРЕДНОСТИ ЗАЛИХА НЕДОВРШЕНИХ И ГОТОВИХ ПРОИЗВОДА И НЕДОВРШЕНИХ УСЛУГА	1021			
631	IV. СМАЊЕЊЕ ВРЕДНОСТИ ЗАЛИХА НЕДОВРШЕНИХ И ГОТОВИХ ПРОИЗВОДА И НЕДОВРШЕНИХ УСЛУГА	1022			
51 осим 513	V. ТРОШКОВИ МАТЕРИЈАЛА	1023	7	1166018	848872
513	VI. ТРОШКОВИ ГОРИВА И ЕНЕРГИЈЕ	1024	7	219823	137308
52	VII. ТРОШКОВИ ЗАРАДА, НАКНАДА ЗАРАДА И ОСТАЛИ ЛИЧНИ РАСХОДИ	1025	8	364115	342676
53	VIII. ТРОШКОВИ ПРОИЗВОДНИХ УСЛУГА	1026	10	645767	623284
540	IX. ТРОШКОВИ АМОРТИЗАЦИЈЕ	1027	9	34736	31888
541 до 549	X. ТРОШКОВИ ДУГОРОЧНИХ РЕЗЕРВИСАЊА	1028	9	5613	11501
55	XI. НЕМАТЕРИЈАЛНИ ТРОШКОВИ	1029	10	112771	46564
	<b>В. ПОСЛОВНИ ДОБИТАК (1001 - 1018) ≥ 0</b>	1030		481221	195631
	<b>Г. ПОСЛОВНИ ГУБИТАК (1018 - 1001) ≥ 0</b>	1031			
66	<b>Д. ФИНАНСИЈСКИ ПРИХОДИ (1033 + 1038 + 1039)</b>	1032		370	7519
66, осим 662, 663 и 664	I. ФИНАНСИЈСКИ ПРИХОДИ ОД ПОВЕЗАНИХ ЛИЦА И ОСТАЛИ ФИНАНСИЈСКИ ПРИХОДИ (1034 + 1035 + 1036 + 1037)	1033		0	0
660	1. Финансијски приходи од матичних и зависних правних лица	1034			
661	2. Финансијски приходи од осталих повезаних правних лица	1035			
665	3. Приходи од учешћа у добитку придружених правних лица и заједничких подухвата	1036			
669	4. Остали финансијски приходи	1037			
662	II. ПРИХОДИ ОД КАМАТА (ОД ТРЕЋИХ ЛИЦА)	1038	11	64	1964
663 и 664	III. ПОЗИТИВНЕ КУРСНЕ РАЗЛИКЕ И ПОЗИТИВНИ ЕФЕКТИ ВАЛУТНЕ КЛАУЗУЛЕ (ПРЕМА ТРЕЋИМ ЛИЦИМА)	1039	11	306	5555
56	<b>Ђ. ФИНАНСИЈСКИ РАСХОДИ (1041 + 1046 + 1047)</b>	1040		58281	53973
56, осим 562, 563 и 564	I. ФИНАНСИЈСКИ РАСХОДИ ИЗ ОДНОСА СА ПОВЕЗАНИМ ПРАВНИМ ЛИЦИМА И ОСТАЛИ ФИНАНСИЈСКИ РАСХОДИ (1042 + 1043 + 1044 + 1045)	1041		27933	28521
560	1. Финансијски расходи из односа са матичним и зависним правним лицима	1042			

Група рачуна, рачун	ПОЗИЦИЈА	АОП	Напомена број	Износ	
				Текућа година	Претходна година
1	2	3	4	5	6
561	2. Финансијски расходи из односа са осталим повезаним правним лицима	1043			
565	3. Расходи од учешћа у губитку придружених правних лица и заједничких подухвата	1044			
566 и 569	4. Остали финансијски расходи	1045	12	27933	28521
562	II. РАСХОДИ КАМАТА (ПРЕМА ТРЕЋИМ ЛИЦИМА)	1046	12	29191	20007
563 и 564	III. НЕГАТИВНЕ КУРСНЕ РАЗЛИКЕ И НЕГАТИВНИ ЕФЕКТИ ВАЛУТНЕ КЛАУЗУЛЕ (ПРЕМА ТРЕЋИМ ЛИЦИМА)	1047	12	1157	5445
	<b>Е. ДОБИТАК ИЗ ФИНАНСИРАЊА (1032 - 1040)</b>	1048			
	<b>Ж. ГУБИТАК ИЗ ФИНАНСИРАЊА (1040 - 1032)</b>	1049	1049	57911	46454
683 и 685	<b>З. ПРИХОДИ ОД УСКЛАЂИВАЊА ВРЕДНОСТИ ОСТАЛЕ ИМОВИНЕ КОЈА СЕ ИСКАЗУЈЕ ПО ФЕР ВРЕДНОСТИ КРОЗ БИЛАНС УСПЕХА</b>	1050	13	483	635
583 и 585	<b>И. РАСХОДИ ОД УСКЛАЂИВАЊА ВРЕДНОСТИ ОСТАЛЕ ИМОВИНЕ КОЈА СЕ ИСКАЗУЈЕ ПО ФЕР ВРЕДНОСТИ КРОЗ БИЛАНС УСПЕХА</b>	1051	14	476441	124231
67 и 68, осим 683 и 685	<b>Ј. ОСТАЛИ ПРИХОДИ</b>	1052	13	105286	9376
57 и 58, осим 583 и 585	<b>К. ОСТАЛИ РАСХОДИ</b>	1053	14	26068	17344
	<b>Л. ДОБИТАК ИЗ РЕДОВНОГ ПОСЛОВАЊА ПРЕ ОПОРЕЗИВАЊА (1030 - 1031 + 1048 - 1049 + 1050 - 1051 + 1052 - 1053)</b>	1054		26570	17613
	<b>Љ. ГУБИТАК ИЗ РЕДОВНОГ ПОСЛОВАЊА ПРЕ ОПОРЕЗИВАЊА (1031 - 1030 + 1049 - 1048 + 1051 - 1050 + 1053 - 1052)</b>	1055			
69-59	<b>М. НЕТО ДОБИТАК ПОСЛОВАЊА КОЈЕ СЕ ОБУСТАВЉА, ЕФЕКТИ ПРОМЕНЕ РАЧУНОВОДСТВЕНЕ ПОЛИТИКЕ И ИСПРАВКА ГРЕШАКА ИЗ РАНИЈИХ ПЕРИОДА</b>	1056			
59-69	<b>Н. НЕТО ГУБИТАК ПОСЛОВАЊА КОЈЕ СЕ ОБУСТАВЉА, РАСХОДИ ПРОМЕНЕ РАЧУНОВОДСТВЕНЕ ПОЛИТИКЕ И ИСПРАВКА ГРЕШАКА ИЗ РАНИЈИХ ПЕРИОДА</b>	1057			
	<b>Њ. ДОБИТАК ПРЕ ОПОРЕЗИВАЊА (1054 - 1055 + 1056 - 1057)</b>	1058		26570	17613
	<b>О. ГУБИТАК ПРЕ ОПОРЕЗИВАЊА (1055 - 1054 + 1057 - 1056)</b>	1059			
	<b>П. ПОРЕЗ НА ДОБИТАК</b>				
721	I. ПОРЕСКИ РАСХОД ПЕРИОДА	1060	15	2213	4316
део 722	II. ОДЛОЖЕНИ ПОРЕСКИ РАСХОДИ ПЕРИОДА	1061	16	8606	
део 722	III. ОДЛОЖЕНИ ПОРЕСКИ ПРИХОДИ ПЕРИОДА	1062			
723	<b>Р. ИСПЛАЋЕНА ЛИЧНА ПРИМАЊА ПОСЛОДАВЦА</b>	1063			

Група рачуна, рачун	ПОЗИЦИЈА	АОП	Напомена број	Износ	
				Текућа година	Претходна година
1	2	3	4	5	6
	<b>С. НЕТО ДОБИТАК</b> (1058 - 1059 - 1060 - 1061 + 1062 - 1063)	1064		15751	13297
	<b>Т. НЕТО ГУБИТАК</b> (1059 - 1058 + 1060 + 1061 - 1062 + 1063)	1065			
	I. НЕТО ДОБИТАК КОЈИ ПРИПАДА МАЊИНСКИМ УЛАГАЧИМА	1066			
	II. НЕТО ДОБИТАК КОЈИ ПРИПАДА ВЕЋИНСКОМ ВЛАСНИКУ	1067			
	III. НЕТО ГУБИТАК КОЈИ ПРИПАДА МАЊИНСКИМ УЛАГАЧИМА	1068			
	IV. НЕТО ГУБИТАК КОЈИ ПРИПАДА ВЕЋИНСКОМ ВЛАСНИКУ	1069			
	V. ЗАРАДА ПО АКЦИЈИ				
	1. Основна зарада по акцији	1070			
	2. Умањена (разводњена) зарада по акцији	1071			
у _____				Законски заступник	
дана <u>25.07</u> 20 <u>19</u> године					



Образац прописан Правилником о садржини и форми образаца финансијских извештаја за привредна друштва, задруге и предузетнике ("Службени гласник РС", бр. 95/2014 и 144/2014)

# Попуњава правно лице - предузетник

Матични број 08040664

Шифра делатности 4211

ПИБ 101339701

Назив АКЦИОНАРСКО ДРУШТВО СРЕМПУТ РУМА

Седиште Рума, Трг ослобођења 12

## ИЗВЕШТАЈ О ОСТАЛОМ РЕЗУЛТАТУ

за период од 01.01.2018. до 31.12.2018. године

- у хиљадама динара -

Група рачуна, рачун	ПОЗИЦИЈА	АОП	Напомена број	Износ	
				Текућа година	Претходна година
1	2	3	4	5	6
	<b>A. НЕТО РЕЗУЛТАТ ИЗ ПОСЛОВАЊА</b>				
	I. НЕТО ДОБИТАК (АОП 1064)	2001		15751	13297
	II. НЕТО ГУБИТАК (АОП 1065)	2002			
	<b>Б. ОСТАЛИ СВЕОБУХВАТНИ ДОБИТАК ИЛИ ГУБИТАК</b>				
	<b>а) Ставке које неће бити рекласификоване у Билансу успеха у будућим периодима</b>				
330	1. Промене ревалоризације нематеријалне имовине, некретнина, постројења и опреме				
	а) повећање ревалоризационих резерви	2003			
	б) смањење ревалоризационих резерви	2004		27335	
331	2. Актуарски добици или губици по основу планова дефинисаних примања				
	а) добици	2005			
	б) губици	2006			
332	3. Добици или губици по основу улагања у власничке инструменте капитала				
	а) добици	2007			
	б) губици	2008			
333	4. Добици или губици по основу удела у осталом свеобухватном добитку или губитку придружених друштава				
	а) добици	2009			
	б) губици	2010			
	<b>б) Ставке које накнадно могу бити рекласификоване у Билансу успеха у будућим периодима</b>				
334	1. Добици или губици по основу прерачуна финансијских извештаја иностраног пословања				
	а) добици	2011			
	б) губици	2012			

Група рачуна, рачун	ПОЗИЦИЈА	АОП	Напомена број	Износ	
				Текућа година	Претходна година
1	2	3	4	5	6
335	2. Добици или губици од инструмената заштите нето улагања у инострано пословање				
	а) добиици	2013			
	б) губици	2014			
336	3. Добици или губици по основу инструмената заштите ризика (хеџинга) новчаног тока				
	а) добиици	2015			
	б) губици	2016			
337	4. Добици или губици по основу хартија од вредности расположивих за продају				
	а) добиици	2017			
	б) губици	2018			
	I. ОСТАЛИ БРУТО СВЕОБУХВАТНИ ДОБИТАК (2003 + 2005 + 2007 + 2009 + 2011 + 2013 + 2015 + 2017) - (2004 + 2006 + 2008 + 2010 + 2012 + 2014 + 2016 + 2018) ≥ 0	2019			
	II. ОСТАЛИ БРУТО СВЕОБУХВАТНИ ГУБИТАК (2004 + 2006 + 2008 + 2010 + 2012 + 2014 + 2016 + 2018) - (2003 + 2005 + 2007 + 2009 + 2011 + 2013 + 2015 + 2017) ≥ 0	2020		27335	
	III. ПОРЕЗ НА ОСТАЛИ СВЕОБУХВАТНИ ДОБИТАК ИЛИ ГУБИТАК ПЕРИОДА	2021			
	IV. НЕТО ОСТАЛИ СВЕОБУХВАТНИ ДОБИТАК (2019 - 2020 - 2021) ≥ 0	2022			
	V. НЕТО ОСТАЛИ СВЕОБУХВАТНИ ГУБИТАК (2020 - 2019 + 2021) ≥ 0	2023		27335	
	<b>В. УКУПАН НЕТО СВЕОБУХВАТНИ РЕЗУЛТАТ ПЕРИОДА</b>				
	I. УКУПАН НЕТО СВЕОБУХВАТНИ ДОБИТАК (2001 - 2002 + 2022 - 2023) ≥ 0	2024			13297
	II. УКУПАН НЕТО СВЕОБУХВАТНИ ГУБИТАК (2002 - 2001 + 2023 - 2022) ≥ 0	2025		11584	
	<b>Г. УКУПАН НЕТО СВЕОБУХВАТНИ ДОБИТАК ИЛИ ГУБИТАК (2027 + 2028) = АОП 2024 ≥ 0 или АОП 2025 &gt; 0</b>	2026		0	0
	1. Приписан већинским власницима капитала	2027			
	2. Приписан власницима који немају контролу	2028			

у

дана 25.07 2019 године

Законски заступник

# Попуњава правно лице - предузетник

Матични број 08040664

Шифра делатности 4211

ПИБ 101339701

Назив АКЦИОНАРСКО ДРУШТВО SREMPUT RUMA

Седиште Рума, Трг ослобођења 12

## ИЗВЕШТАЈ О ТОКОВИМА ГОТОВИНЕ

за период од 01.01.2018. до 31.12.2018. године

- у хиљадама динара -

Позиција	АОП	Износ	
		Текућа година	Претходна година
1	2	3	4
<b>А. ТОКОВИ ГОТОВИНЕ ИЗ ПОСЛОВНИХ АКТИВНОСТИ</b>			
I. Приливи готовине из пословних активности (1 до 3)	3001	3356757	2701629
1. Продаја и примљени аванси	3002	3152258	2654203
2. Примљене камате из пословних активности	3003	64	1964
3. Остали приливи из редовног пословања	3004	204435	45462
II. Одливи готовине из пословних активности (1 до 5)	3005	2915864	2395307
1. Исплате добављачима и дати аванси	3006	2504004	1999960
2. Зараде, накнаде зарада и остали лични расходи	3007	375396	367464
3. Плаћене камате	3008	10482	3062
4. Порез на добитак	3009	4981	3292
5. Одливи по основу осталих јавних прихода	3010	21001	21529
III. Нето прилив готовине из пословних активности (I-II)	3011	440893	306322
IV. Нето одлив готовине из пословних активности (II-I)	3012		
<b>Б. ТОКОВИ ГОТОВИНЕ ИЗ АКТИВНОСТИ ИНВЕСТИРАЊА</b>			
I. Приливи готовине из активности инвестирања (1 до 5)	3013	125354	0
1. Продаја акција и удела (нето приливи)	3014	1430	
2. Продаја нематеријалне имовине, некретнина, постројења, опреме и биолошких средстава	3015	123924	
3. Остали финансијски пласмани (нето приливи)	3016		
4. Примљене камате из активности инвестирања	3017		
5. Примљене дивиденде	3018		
II. Одливи готовине из активности инвестирања (1 до 3)	3019	516689	271761
1. Куповина акција и удела (нето одливи)	3020		4735
2. Куповина нематеријалне имовине, некретнина, постројења, опреме и биолошких средстава	3021	192968	13071
3. Остали финансијски пласмани (нето одливи)	3022	323721	253955
III. Нето прилив готовине из активности инвестирања (I-II)	3023		
IV. Нето одлив готовине из активности инвестирања (II-I)	3024	391335	271761

Позиција	АОП	Износ	
		Текућа година	Претходна година
1	2	3	4
<b>В. ТОКОВИ ГОТОВИНЕ ИЗ АКТИВНОСТИ ФИНАНСИРАЊА</b>			
I. Приливи готовине из активности финансирања (1 до 5)	3025	0	0
1. Увећање основног капитала	3026		
2. Дугорочни кредити (нето приливи)	3027		
3. Краткорочни кредити (нето приливи)	3028		
4. Остале дугорочне обавезе	3029		
5. Остале краткорочне обавезе	3030		
II. Одливи готовине из активности финансирања (1 до 6)	3031	44498	23682
1. Откуп сопствених акција и удела	3032	7421	
2. Дугорочни кредити (одливи)	3033		
3. Краткорочни кредити (одливи)	3034	13440	2068
4. Остале обавезе (одливи)	3035	23637	6429
5. Финансијски лизинг	3036		
6. Исплаћене дивиденде	3037		15185
III. Нето прилив готовине из активности финансирања (I-II)	3038		
IV. Нето одлив готовине из активности финансирања (II-I)	3039	44498	23682
<b>Г. СВЕГА ПРИЛИВ ГОТОВИНЕ (3001 + 3013 + 3025)</b>	3040	3482111	2701629
<b>Д. СВЕГА ОДЛИВ ГОТОВИНЕ (3005 + 3019 + 3031)</b>	3041	3477051	2690750
<b>Ђ. НЕТО ПРИЛИВ ГОТОВИНЕ (3040 - 3041)</b>	3042	5060	10879
<b>Е. НЕТО ОДЛИВ ГОТОВИНЕ (3041 - 3040)</b>	3043		
<b>Ж. ГОТОВИНА НА ПОЧЕТКУ ОБРАЧУНСКОГ ПЕРИОДА</b>	3044	13615	2736
<b>З. ПОЗИТИВНЕ КУРСНЕ РАЗЛИКЕ ПО ОСНОВУ ПРЕРАЧУНА ГОТОВИНЕ</b>	3045		
<b>И. НЕГАТИВНЕ КУРСНЕ РАЗЛИКЕ ПО ОСНОВУ ПРЕРАЧУНА ГОТОВИНЕ</b>	3046		
<b>Ј. ГОТОВИНА НА КРАЈУ ОБРАЧУНСКОГ ПЕРИОДА</b> (3042 - 3043 + 3044 + 3045 - 3046)	3047	18675	13615

у \_\_\_\_\_  
 дана 25.04 2019 године



Законски заступник  
*Александар Милошевић*

# Попуњава правно лице - предузетник

Матични број 08040664

Шифра делатности 4211

ПИБ 101339701

Назив АКЦИОНАРСКО ДРУШТВО SREMPUT RUMA

Седиште Рума, Трг ослобођења 12

## ИЗВЕШТАЈ О ПРОМЕНАМА НА КАПИТАЛУ

за период од 01.01.2018. до 31.12.2018. године

- у хиљадама динара -

Редни број	ОПИС	Компоненте капитала					
		АОП	30	АОП	31	АОП	32
			Основни капитал		Уписани а неуплаћени капитал		Резерве
1	2		3		4		5
1	Почетно стање претходне године на дан 01.01. _____						
	а) дуговни салдо рачуна	4001	0	4019		4037	
	б) потражни салдо рачуна	4002	477740	4020		4038	77047
2	Исправка материјално значајних грешака и промена рачуноводствених политика						
	а) исправке на дуговној страни рачуна	4003		4021		4039	
	б) Исправке на потражној страни рачуна	4004		4022		4040	
3	Кориговано почетно стање претходне године на дан 01.01. _____						
	а) кориговани дуговни салдо рачуна (1а + 2а - 2б) ≥ 0	4005		4023		4041	
	б) кориговани потражни салдо рачуна (1б - 2а + 2б) ≥ 0	4006	477740	4024		4042	77047
4	Промене у претходној _____ години						
	а) промет на дуговној страни рачуна	4007		4025		4043	
	б) промет на потражној страни рачуна	4008		4026		4044	
5	Стање на крају претходне године 31.12. _____						
	а) дуговни салдо рачуна (3а + 4а - 4б) ≥ 0	4009		4027		4045	
	б) потражни салдо рачуна (3б - 4а + 4б) ≥ 0	4010	477740	4028		4046	77047
6	Исправка материјално значајних грешака и промена рачуноводствених политика						
	а) исправке на дуговној страни рачуна	4011		4029		4047	
	б) исправке на потражној страни рачуна	4012		4030		4048	
7	Кориговано почетно стање текуће година на дан 01.01. _____						
	а) кориговани дуговни салдо рачуна (5а + 6а - 6б) ≥ 0	4013		4031		4049	
	б) кориговани потражни салдо рачуна (5б - 6а + 6б) ≥ 0	4014	477740	4032		4050	77047



Редни број	ОПИС	Компоненте капитала					
		30		31		32	
		АОП	Основни капитал	АОП	Уписани а неуплаћени капитал	АОП	Резерве
1	2		3		4		5
	<b>Промене у текућој _____ години</b>						
8	а) промет на дуговној страни рачуна	4015	311	4033		4051	
	б) промет на потражној страни рачуна	4016	311	4034		4052	
	<b>Стање на крају текуће године 31.12. _____</b>						
9	а) дуговни салдо рачуна (7а + 8а - 8б) ≥ 0	4017		4035		4053	
	б) потражни салдо рачуна (7б - 8а + 8б) ≥ 0	4018	477740	4036		4054	77047

Редни Број	ОПИС	Компоненте капитала					
		АОП	35	АОП	047 и 237	АОП	34
			Губитак		Откупљене сопствене акције		Нераспоређени добитак
1	2		6		7		8
1	Почетно стање претходне године на дан 01.01. _____						
	а) дуговни салдо рачуна	4055		4073	66875	4091	
	б) потражни салдо рачуна	4056		4074		4092	180027
2	Исправка материјално значајних грешака и промена рачуноводствених политика						
	а) исправке на дуговној страни рачуна	4057		4075		4093	
	б) исправке на потражној страни рачуна	4058		4076		4094	
3	Кориговано почетно стање претходне године на дан 01.01. _____						
	а) кориговани дуговни салдо рачуна (1а + 2а - 2б) ≥ 0	4059		4077	66875	4095	
	б) кориговани потражни салдо рачуна (1б - 2а + 2б) ≥ 0	4060		4078		4096	180027
4	Промене у претходној _____ години						
	а) промет на дуговној страни рачуна	4061		4079		4097	
	б) промет на потражној страни рачуна	4062		4080		4098	13297
5	Стање на крају претходне године 31.12. _____						
	а) дуговни салдо рачуна (3а + 4а - 4б) ≥ 0	4063		4081	66875	4099	
	б) потражни салдо рачуна (3б - 4а + 4б) ≥ 0	4064		4082		4100	193324
6	Исправка материјално значајних грешака и промена рачуноводствених политика						
	а) исправке на дуговној страни рачуна	4065		4083		4101	
	б) исправке на потражној страни рачуна	4066		4084		4102	
7	Кориговано почетно стање текуће године на дан 01.01. _____						
	а) кориговани дуговни салдо рачуна (5а + 6а - 6б) ≥ 0	4067		4085	66875	4103	
	б) кориговани потражни салдо рачуна (5б - 6а + 6б) ≥ 0	4068		4086		4104	193324

Редни Број	ОПИС	Компоненте капитала					
		АОП	35	АОП	047 и 237	АОП	34
			Губитак		Откупљене сопствене акције		Нераспоређени добитак
1	2		6		7		8
8	Промене у текућој _____ години						
	а) промет на дуговној страни рачуна	4069		4087	311	4105	13297
	б) промет на потражној страни рачуна	4070		4088		4106	45102
9	Стање на крају текуће године 31.12. _____						
	а) дуговни салдо рачуна (7а + 8а - 8б) ≥ 0	4071		4089	67186	4107	
	б) потражни салдо рачуна (7б - 8а + 8б) ≥ 0	4072		4090		4108	225129

Редни број	ОПИС	Компоненте осталог резултата					
		АОП	330	АОП	331	АОП	332
			Ревалоризационе резерве		Актуарски добици или губици		Добици или губици по основу улагања у власничке инструменте капитала
1	2		9		10		11
1	Почетно стање претходне године на дан 01.01. ____						
	а) дуговни салдо рачуна	4109		4127		4145	
	б) потражни салдо рачуна	4110	182264	4128		4146	
2	Исправка материјално значајних грешака и промена рачуноводствених политика						
	а) исправке на дуговној страни рачуна	4111		4129		4147	
	б) исправке на потражној страни рачуна	4112		4130		4148	
3	Кориговано почетно стање претходне године на дан 01.01. ____						
	а) кориговани дуговни салдо рачуна (1а + 2а - 2б) ≥ 0	4113		4131		4149	
	б) кориговани потражни салдо рачуна (1б - 2а + 2б) ≥ 0	4114	182264	4132		4150	
4	Промене у претходној ____ години						
	а) промет на дуговној страни рачуна	4115		4133		4151	
	б) промет на потражној страни рачуна	4116		4134		4152	
5	Стање на крају претходне године 31.12. ____						
	а) дуговни салдо рачуна (3а + 4а - 4б) ≥ 0	4117		4135		4153	
	б) потражни салдо рачуна (3б - 4а + 4б) ≥ 0	4118	182264	4136		4154	
6	Исправка материјално значајних грешака и промена рачуноводствених политика						
	а) исправке на дуговној страни рачуна	4119		4137		4155	
	б) исправке на потражној страни рачуна	4120		4138		4156	
7	Кориговано почетно стање текуће године на дан 01.01. ____						
	а) кориговани дуговни салдо рачуна (5а + 6а - 6б) ≥ 0	4121		4139		4157	
	б) кориговани потражни салдо рачуна (5б - 6а + 6б) ≥ 0	4122	182264	4140		4158	

Редни број	ОПИС	Компоненте осталог резултата					
		330		331		332	
		АОП	Ревалоризационе резерве	АОП	Актуарски добици или губици	АОП	Добици или губици по основу улагања у власничке инструменте капитала
1	2	9	10	11			
	Промене у текућој _____ години						
8	а) промет на дуговој страни рачуна	4123	27335	4141		4159	
	б) промет на потражној страни рачуна	4124		4142		4160	
	Стање на крају текуће године 31.12. _____						
9	а) дугови салдо рачуна (7а + 8а - 8б) ≥ 0	4125		4143		4161	
	б) потражни салдо рачуна (7б - 8а + 8б) ≥ 0	4126	154929	4144		4162	

Редни број	ОПИС	Компоненте осталог резултата					
		АОП	333	АОП	334 и 335	АОП	336
			Добици или губици по основу удела у осталом добитку или губитку придружених друштава		Добици или губици по основу иностраног пословања и прерачуна финансијских извештаја		Добици или губици по основу хеџинга новчаног тока
1	2		12		13		14
1	Почетно стање претходне године на дан 01.01.____						
	а) дуговни салдо рачуна	4163		4181		4199	
	б) потражни салдо рачуна	4164		4182		4200	
2	Исправка материјално значајних грешака и промена рачуноводствених политика						
	а) исправке на дуговној страни рачуна	4165		4183		4201	
	б) исправке на потражној страни рачуна	4166		4184		4202	
3	Кориговано почетно стање претходне године на дан 01.01.____						
	а) кориговани дуговни салдо рачуна $(1a + 2a - 26) \geq 0$	4167		4185		4203	
	б) кориговани потражни салдо рачуна $(16 - 2a + 26) \geq 0$	4168		4186		4204	
4	Промене у претходној ____ години						
	а) промет на дуговној страни рачуна	4169		4187		4205	
	б) промет на потражној страни рачуна	4170		4188		4206	
5	Стање на крају претходне године 31.12.____						
	а) дуговни салдо рачуна $(3a + 4a - 46) \geq 0$	4171		4189		4207	
	б) потражни салдо рачуна $(36 - 4a + 46) \geq 0$	4172		4190		4208	
6	Исправка материјално значајних грешака и промена рачуноводствених политика						
	а) исправке на дуговној страни рачуна	4173		4191		4209	
	б) исправке на потражној страни рачуна	4174		4192		4210	
7	Кориговано почетно стање текуће године на дан 01.01.____						
	а) кориговани дуговни салдо рачуна $(5a + 6a - 66) \geq 0$	4175		4193		4211	
	б) кориговани потражни салдо рачуна $(56 - 6a + 66) \geq 0$	4176		4194		4212	

Редни број	ОПИС	Компоненте осталог резултата						
		333		334 и 335		336		
		АОП	Добици или губици по основу удела у осталом добитку или губитку придружених друштвава	АОП	Добици или губици по основу иностраног пословања и прерачуна финансијских извештаја	АОП	Добици или губици по основу хеџинга новчаног тока	
1	2		12		13		14	
	Промене у текућој _____ години							
8	а) промет на дуговој страни рачуна	4177		4195		4213		
	б) промет на потражној страни рачуна	4178		4196		4214		
	Стање на крају текуће године 31.12. _____							
9	а) дуговни салдо рачуна (7а + 8а - 8б) ≥ 0	4179		4197		4215		
	б) потражни салдо рачуна (7б - 8а + 8б) ≥ 0	4180		4198		4216		

Редни број	ОПИС	Компоненте осталог резултата		Укупан капитал [Σ(ред 16 кол 3 до кол 15) - Σ(ред 1а кол 3 до кол 15)] ≥ 0	Губитак изнад капитала [Σ(ред 1а кол 3 до кол 15) - Σ(ред 16 кол 3 до кол 15)] ≥ 0		
		АОП	337			АОП	
			Добици или губици по основу ХОВ расположивих за продају				
1	2		15		16		17
1	Почетно стање претходне године на дан 01.01.____						
	а) дуговни салдо рачуна	4217		4235	850203	4244	
	б) потражни салдо рачуна	4218					
2	Исправка материјално значајних грешака и промена рачуноводствених политика						
	а) исправке на дуговној страни рачуна	4219		4236		4245	
	б) исправке на потражној страни рачуна	4220					
3	Кориговано почетно стање претходне године на дан 01.01.____						
	а) кориговани дуговни салдо рачуна (1а + 2а - 2б) ≥ 0	4221		4237	850203	4246	
	б) кориговани потражни салдо рачуна (1б - 2а + 2б) ≥ 0	4222					
4	Промене у претходној _____ години						
	а) промет на дуговној страни рачуна	4223		4238	13297	4247	
	б) промет на потражној страни рачуна	4224					
5	Стање на крају претходне године 31.12.____						
	а) дуговни салдо рачуна (3а + 4а - 4б) ≥ 0	4225		4239	863500	4248	
	б) потражни салдо рачуна (3б - 4а + 4б) ≥ 0	4226					
6	Исправка материјално значајних грешака и промена рачуноводствених политика						
	а) исправке на дуговној страни рачуна	4227		4240		4249	
	б) исправке на потражној страни рачуна	4228					
7	Кориговано почетно стање текуће године на дан 01.01.____						
	а) кориговани дуговни салдо рачуна (5а + 6а - 6б) ≥ 0	4229		4241	863500	4250	
	б) кориговани потражни салдо рачуна (5б - 6а + 6б) ≥ 0	4230					



Редни број	ОПИС	Компоненте осталог резултата		АОП	Укупан капитал [ $\Sigma$ (ред 16 кол 3 до кол 15) - $\Sigma$ (ред 1а кол 3 до кол 15)] $\geq 0$	АОП	Губитак изнад капитала [ $\Sigma$ (ред 1а кол 3 до кол 15) - $\Sigma$ (ред 16 кол 3 до кол 15)] $\geq 0$
		337					
		АОП	Добици или губици по основу ХОВ расположивих за продају				
1	2		15		16		17
8	Промене у текућој _____ години						
	а) промет на дуговној страни рачуна	4231		4242	4159	4251	
	б) промет на потражној страни рачуна	4232					
9	Стање на крају текуће године 31.12. _____						
	а) дуговни салдо рачуна (7а + 8а - 8б) $\geq 0$	4233		4243	867659	4252	
	б) потражни салдо рачуна (7б - 8а + 8б) $\geq 0$	4234					

у \_\_\_\_\_  
 дана 15.04 2019. године


М.П.

Законски заступник

*[Signature]*

Образац прописан Правилником о садржини и форми образаца финансијских извештаја за привредна друштва, задруге и предузетнике ("Службени гласник РС", бр. 95/2014 и 144/2014)





**Sremput a.d., Ruma**

**Napomene uz finansijske izveštaje  
na dan 31. decembra 2018. godine**

**NAPOMENE UZ FINANSIJSKE IZVEŠTAJE****31. decembar 2018. i 2017. godine****1. OSNIVANJE I DELATNOST**

Akcionarsko društvo Sremput, Ruma (u daljem tekstu „Društvo“) se bavi izgradnjom i održavanjem autoputeva, magistralnih, regionalnih i lokalnih puteva. Pored navedene, kao osnovne delatnosti, Društvo se bavi i poslovima koji doprinose efikasnijem i racionalnijem poslovanju a naročito:

- grubi građevinski radovi i specifični radovi niskogradnje,
- izgradnja saobraćajnica, aerodromskih pista i sportskih terena,
- proizvodnja gotove asfaltne i betonske mase,
- ispitivanje terena bušenjem i sondiranjem,
- ostali instalacioni radovi.

Društvo je organizovano kao akcionarsko društvo a po osnovu svojinske transformacije i registrovano kao takvo kod Trgovinskog suda u Sremskoj Mitrovici FI 915/98, registarski uložak 1-469 od 06.07.1998. godine Rešenjem br.Fi 68/2003 od 23.01.2003. godine upisano je u sudski registar pripajanje preuzimanjem GP "Drina" AD Bogatić. Na dan 25.07.,2006.godine izvršen je upis u Centralni registar depo i kliring hartija od vrednosti „Sremput-konzorcijum“ sa većinskim delom akcija (134,370 akcija), odnosno 61,98 % učešća. Na dan 31.12.2008. godnine „Sremput-konzorcijum“ po izvodu iz Centralnog registra poseduje 112,211 akcija, odnosno 51,75 %. Sopstvene akcije su otkupljene dana 29.12.2009. godine i to 64.678 akcija, odnosno 29,83 %. U skladu sa Zakonom, u roku od tri godine od sticanja, 25.12.2012. godine izvršeno je poništenje sopstvenih akcija. Nakon poništenja „Sremput-konzorcijum“ poseduje 112,211 akciju što iznosi 73,76 % od ukupnog broja akcija (152.134 komada). U 2013. godini došlo je do prometa akcija na berzi tako da „Sremput-konzorcijum“ poseduje 116.206 akcija što čini 76,38 % ukupnog osnovnog kapitala.

Struktura vlasništva (prvih 10 akcionara ) na dan 31.12.2018. godine:

1.Sremput-konzorcijum Doo	116.206	76,38398 %
2. MD Doo	17.860	11,73965 %
3. Akcionarski fond	8,168	5,36895 %
4. Stojanović Ljiljana	833	0,54754 %
5. Komercijalna banka – kastodi	332	0,28067 %
6. Eluplastic Doo	400	0,26293 %
7. Ariane Doo	359	0,23006 %
8. Stojanović Miodrag	300	0,19719 %
9. Nedeljković Dušan	250	0,16433 %
10. Lazić Ljilja	200	0,13146 %

Društvo je 28.11.2013. godine Privrednom sudu u Sremskoj Mitrovici podnelo predlog za pokretanje stečajnog postupka, u skladu sa unapred pripremljenim planom reorganizacije, član 156. Zakona o stečaju. Privredni sud je 05.12.2013. godine pod brojem 3.St 19/2013 doneo Rešenje o pokretanju prethodnog postupka, kao i mere radi sprečavanja promene imovinskog položaja. Privredni apelacioni sud u Beogradu je 27.01.2016.godine potvrdio rešenje o usvajanju plana čime je on postao pravosnažan. Usvajanjem plana Društvo ima jasno definisane obaveze prema poveriocima koje treba da ispoštuje tokom njegovog sprovođenja.

Društvo posluje pod firmom Akcionarsko društvo „Sremput“ Ruma (pun naziv), a skraćeni naziv je AD "Sremput" Ruma.

Sedište Društva je u Rumi, Trg oslobođenja 12.  
 Poreski identifikacioni broj Društva je 101339701.  
 Matični broj Društva je 08040664.  
 Prosečan broj zaposlenih u 2014. godini je 290.  
 Prosečan broj zaposlenih u 2015. godini je 268.  
 Prosečan broj zaposlenih u 2016. godini je 245.  
 Prosečan broj zaposlenih u 2017. godini je 217.  
 Prosečan broj zaposlenih u 2018. godini je 200.

Akcije Društva se kotiraju na Beogradskoj berzi na MTP tržištu a metod trgovanja je metod prevlađujuće cene.

**NAPOMENE UZ FINANSIJSKE IZVEŠTAJE**  
**31. decembar 2018. i 2017. godine**

**2. OSNOVE ZA SASTAVLJANJE FINANSIJSKIH IZVEŠTAJA I UPOREDNI PODACI**

**(a) Osnove za sastavljanje finansijskih izveštaja**

Finansijski izveštaji pripremljeni su u skladu sa:

- Zakonom o računovodstvu (Službeni glasnik Republike Srbije br. 62/2013),
- Međunarodnim standardima finansijskog izveštavanja za MSP (Službeni glasnik Republike Srbije broj 117/13),
- Pravilnikom o Kontnom okviru i sadržini računa u Kontnom okviru za Društva, zadruge i preduzetnike (Službeni glasnik Republike Srbije broj 118/13),
- Pravilnik o sadržini i formi obrazaca finansijskih izveštaja za privredna društva, zadruge i preduzetnike ("Sl. glasnik RS", br. 95/14 i 144/14),

Izuzev kako je navedeno niže, finansijski izveštaji Društva sastavljeni su u skladu sa Međunarodnim standardima finansijskog izveštavanja (MSFI). Finansijski izveštaji su sastavljeni prema konceptu istorijskih troškova.

Društvo je sastavilo ove finansijske izveštaje u skladu sa Zakonom o računovodstvu Republike Srbije (u daljem tekstu "Zakon") objavljenim u Službenom glasniku Republike Srbije br. 61/2013 koji zahteva da finansijski izveštaji budu pripremljeni u skladu sa svim prevedenim MSFI do 31. jula 2013. godine. Posebni zahtevi Zakona odstupaju od MSFI zbog činjenice da su usvojeni samo prevedeni standardi te ovi finansijski izveštaji na sadrže efekte MSFI koji su objavljeni od 31. jula 2013. godine. Osim pomenutog, Zakon zahteva određena prikazivanja i određeni tretman računa i stanja, što ima za posledicu dodatna odstupanja od MSFI kao što sledi:

- 1 Društvo je ove finansijske izveštaje sastavilo u formatu propisanom od strane Ministarstva finansija Republike Srbije, koji nije u skladu sa zahtevima MRS 1 (revidiran) – "Prikazivanje finansijskih izveštaja" i MRS 7 – "Izveštaj o tokovima gotovine".
- 2 „Vanbilansna sredstva i obaveze“ su prikazana na obrascu bilansa stanja. Ove stavke po definiciji MSFI ne predstavljaju ni sredstva ni obaveze.
- 3 Rešenje Ministarstva finansije Republike Srbije br. 401-00-896/2014-16 od 13. marta 2014. godine (Službeni glasnik Republike Srbije br. 35/2014) utvrđuje da zvanične standarde čine zvanični prevodi Međunarodnih računovodstvenih standarda (MRS) i Međunarodnih standarda finansijskog izveštavanja (MSFI) koje izdaje Odbor za međunarodne računovodstvene standarde (IASB), kao i tumačenja standarda izdatih od strane Komiteta za tumačenje međunarodnog finansijskog izveštavanja (IFRIC) do 31. jula 2013. godine. Do dana sastavljanja priloženih finansijskih izveštaja nije prevedena nijedna dopuna odnosno dodatak postojećim ili revidiranim standardima, kao nijedno novo tumačenje izdato od strane IASB i IFRIC nakon 31. jula 2013. godine. Standardi i tumačenja za koje u Republici Srbiji ne postoji zvaničan prevod su: MSFI 15 – Prihodi od ugovora sa kupcima; MSFI 9R – Finansijski instrumenti

**(b) Uporedni podaci**

Uporedni podaci odnosno početna stanja predstavljaju podatke sadržane u finansijskim izveštajima za 2017. godinu, korigovane za prezentaciju u skladu sa zahtevima Zakona o računovodstvu Republike Srbije, objavljenim u Službenom glasniku Republike Srbije br. 62/2013 i Pravilnika o sadržini i formi obrazaca finansijskih izveštaja za privredna društva, zadruge i preduzetnike, objavljenom u Službenom glasniku Republike Srbije br. 95/2014. Finansijski izveštaji Društva su bili predmet nezavisne revizije i prikazani su u Izveštaju nezavisnog revizora iz . godine.

Uporedni podaci odnosno početna stanja predstavljaju podatke sadržane u finansijskim izveštajima za 2017. godinu.

**NAPOMENE UZ FINANSIJSKE IZVEŠTAJE**  
**31. decembar 2018. i 2017. godine****3. OSNOVNE RAČUNOVODSTVENE POLITIKE**

Osnovne računovodstvene politike, primenjene prilikom sastavljanja finansijskih izveštaja Društva za 2018. godinu, su sledeće:

**3.1. Poslovni prihodi**

Prihodi se priznaju u trenutku prelaska vlasništva i značajnih rizika vezanih za dati proizvod sa prodavca na kupca, pod pretpostavkom da se iznos prihoda može pouzdano izmeriti. Prihodi od usluga se priznaju kada se usluga izvrši, odnosno za usluge koje se vrše u dužem periodu prihodi se priznaju srazmerno dovršenosti posla. Prihodi od uobičajenih aktivnosti su prihodi od prodaje robe, proizvoda i usluga, prihodi od aktiviranja učinaka, prihodi od subvencija, dotacija, regresa i povraćaja dažbina po osnovu prodaje robe, proizvoda i usluga i drugi prihodi nezavisno od vremena naplate.

**3.2. Poslovni rashodi**

Poslovni rashodi predstavljaju sve troškove nastale u odnosu na fakturisanu realizaciju, a obuhvataju troškove materijala, energije i goriva, troškove zarada, naknada zarada i ostale lične rashode, usluge i amortizaciju. Troškovi poslovanja obuhvataju i troškove opšteg karaktera i to: troškove reprezentacije, osiguranja, platnog prometa i bankarskih usluga, članarina, poreza i ostale rashode, nastale u tekućem obračunskom periodu.

**3.3. Prihodi od kamata**

Kamate nastale po osnovu plasmana i potraživanja iz poslovnih odnosa iskazuju se u okviru finansijskih prihoda u obračunskom periodu u kome su nastale. Prihodi od kamata priznaju se u periodu na koji se odnose, korišćenjem metode efektivne kamatne stope, kojom se očekivani budući novčani priliv od finansijskih instrumenata diskontuje na neto sadašnju vrednost.

**3.4. Rashodi od kamata**

Kamate nastale po osnovu obaveza iz poslovnih odnosa iskazuju se u bilansu uspeha u okviru finansijskih rashoda. Troškovi pozajmljivanja (kamate i drugi troškovi povezani sa kreditnim finansiranjem) priznaju se kao troškovi perioda kada su nastali, u skladu sa osnovnim računovodstvenim principom definisanim sa MRS 23 ili se kapitalizuju ukoliko ispunjavaju uslova za kapitalizaciju.

**3.5. Kursne razlike****(a) Funkcionalna i valuta prikazivanja**

Stavke uključene u finansijske izveštaje Društva se odmeravaju i prikazuju u dinarima („RSD“) bez obzira na to da li RSD predstavlja funkcionalnu valutu Društva.

**(b) Transakcije i stanja**

Transakcije u stranoj valuti se preračunavaju u funkcionalnu valutu primenom deviznih kurseva važećih na dan transakcije ili na dan procene vrednosti ako su stavke ponovo odmeravane. Pozitivne i negativne kursne razlike nastale iz izmirenja takvih transakcija i iz preračuna monetarnih sredstava i obaveza izraženih u stranim valutama na kraju godine, priznaju se u bilansu uspeha osim u slučaju kada su odložene u kapitalu kao instrumenti zaštite tokova gotovine i instrumenti zaštite neto ulaganja.

Pozitivne i negativne kursne razlike koje nastaju po osnovu kredita i gotovine i gotovinskih ekvivalenata prikazuju se u bilansu uspeha u okviru pozicije „Finansijski prihodi / rashodi“. Sve druge pozitivne i negativne kursne razlike prikazuju se u bilansu uspeha u okviru pozicije „Ostali prihodi / rashodi“.

Promene u fer vrednosti monetarnih hartija od vrednosti izraženih u stranim valutama koje su klasifikovane kao raspoložive za prodaju, tretiraju se kao kursne razlike po osnovu promena u amortizovanoj vrednosti hartija od vrednosti i kao ostale promene u knjigovodstvenoj vrednosti hartija od vrednosti. Kursne razlike koje se odnose na promene u amortizovanoj vrednosti se priznaju u bilansu uspeha, a ostale promene u knjigovodstvenoj vrednosti se iskazuju u okviru kapitala.

**NAPOMENE UZ FINANSIJSKE IZVEŠTAJE**  
**31. decembar 2018. i 2017. godine****3. OSNOVNE RAČUNOVODSTVENE POLITIKE (Nastavak)****3.5. Kursne razlike (Nastavak)**

Kursne razlike na nemonetarnim finansijskim sredstvima i obavezama, kao što su vlasničke hartije od vrednosti po fer vrednosti čiji se efekti promena u fer vrednosti iskazuju u bilansu uspeha, priznaju se u bilansu uspeha kao deo gubitka ili dobitka na fer vrednosti. Kursne razlike na nemonetarnim finansijskim sredstvima, kao što su vlasničke hartije od vrednosti klasifikovane kao finansijska sredstva raspoloživa za prodaju, uključuju se u odnosne rezerve u okviru revalorizovanih rezervi u kapitalu.

Funkcionalna i izveštajna valuta Društva je dinar (RSD). Transakcije izražene u stranoj valuti inicijalno se evidentiraju u funkcionalnoj valuti primenom važećeg kursa na dan transakcije. Monetarna sredstva i obaveze izražene u stranoj valuti preračunavaju se u funkcionalnu valutu primenom važećeg kursa na dan bilansa stanja. Sve kursne razlike priznaju se u bilansu uspeha perioda za koji se izveštava.

Nemonetarne stavke u finansijskim izveštajima, koje se vrednuju po principu istorijskog troška izraženog u stranoj valuti preračunati su po istorijskom kursu važećem na dan inicijalne transakcije. Nemonetarne stavke koje su inicijalno priznate u visini procenjene poštene vrednosti izražene u stranoj valuti, preračunate su primenom istorijskog kursa važećeg na dan procene.

**3.6. Ostali prihodi**

Ostali prihodi obuhvataju dobitke od prodaje nematerijalnih ulaganja, osnovnih sredstava, učešća u kapitalu, prodaje materijala, kao i viškova utvrđenih popisom, naplatu otpisanih potraživanja, prihode od smanjenja obaveza i ukidanja dugoročnih rezervisanja i sl. Vanredni prihodi obuhvataju sve prihode koji su posledica raznih nepredviđenih okolnosti u skladu sa MRS 8.

**3.7. Ostali rashodi**

Ostali rashodi obuhvataju gubitke po osnovu prodaje i rashodovanja nematerijalnih ulaganja, osnovnih sredstava, učešća u kapitalu i hartija od vrednosti, prodaje materijala, manjkove i druge nepomenute rashode.

**3.8. Nematerijalna ulaganja**

Stečene licence računarskih softvera kapitalizuju se u iznosu troškova nastalih u sticanju i stavljanju u upotrebu softvera. Ovi troškovi se amortizuju tokom njihovog procenjenog veka upotrebe (*2 do 5 godina*).

Izdaci vezani za razvoj ili održavanje kompjuterskih softverskih programa priznaju se kao trošak u periodu kada nastanu. Izdaci direktno povezani sa identifikovanim i unikatnim softverskim proizvodima koje kontroliše Društvo i koji će verovatno generisati ekonomsku korist veću od troškova duže od godinu dana, priznaju se kao nematerijalna ulaganja. Direktni troškovi obuhvataju troškove radne snage tima koji je razvio softver, kao i odgovarajući deo pripadajućih režijskih troškova. Troškovi razvoja računarskog softvera priznati kao sredstvo amortizuju se tokom njihovog procenjenog korisnog veka upotrebe (ne duže od tri godine).

**3.9. Nekretnine, postrojenja i oprema**

Osnovna sredstva (nekretnine, postrojenja i oprema) su materijalna sredstva koja Društvo drži za isporuku robe ili pružanje usluga, za iznajmljivanje drugim licima ili u administrativne svrhe, i za koja se očekuje da će se koristiti duže od jednog obračunskog perioda.

Nekretnine, postrojenja i oprema priznaju se kao sredstvo: (a) kada je verovatno da će buduće ekonomske koristi po osnovu tog sredstva priticati u Društvo i (b) kada nabavna vrednost ili cena koštanja tog sredstva može pouzdano da se izmeri.

Početno merenje nekretnine, postrojenja i opreme koji ispunjavaju uslove za priznavanja za sredstvo vrši se po nabavnoj vrednosti ili po ceni koštanja.

Osnovna sredstva (nekretnine, postrojenja i oprema) su materijalna sredstva koja Društvo drži za isporuku robe ili pružanje usluga, za iznajmljivanje drugim licima ili u administrativne svrhe, i za koja se

**NAPOMENE UZ FINANSIJSKE IZVEŠTAJE****31. decembar 2018. i 2017. godine**

očekuje da će se koristiti duže od jednog obračunskog perioda.

**3. OSNOVNE RAČUNOVODSTVENE POLITIKE (Nastavak)****3.10. Nekretnine, postrojenja i oprema (Nastavak)**

Nekretnine, postrojenja i oprema priznaju se kao sredstvo: (a) kada je verovatno da će buduće ekonomske koristi po osnovu tog sredstva priticati u Društvo i (b) kada nabavna vrednost ili cena koštanja tog sredstva može pouzdano da se izmeri.

Nekretnine, postrojenja i oprema se iskazuju po fer vrednosti, zasnovanoj na periodičnim, najmanje trogodišnjim, procenama vrednosti, koje vrše nezavisni procenitelji, umanjenoj za kasniju amortizaciju. Akumulirana ispravka vrednosti na dan procene se eliminiše na teret bruto knjigovodstvene vrednosti sredstva i neotpisana vrednost se svodi na iznos revalorizovane (procenjene) vrednosti.

Povećanje knjigovodstvene vrednosti nekretnina, postrojenja i opreme po osnovu revalorizacije iskazuje se u okviru kapitala na računu revalorizacione rezerve. Smanjenja knjigovodstvene vrednosti kojima se umanjuju prethodna povećanja vrednosti istih sredstava terete direktno revalorizacione rezerve; sva ostala smanjenja terete bilans uspeha.

Razlika između amortizacije obračunate na revalorizovanu vrednost sredstva iskazane u bilansu uspeha i amortizacije obračunate na inicijalnu nabavnu vrednost svake godine se prenosi sa revalorizacionih rezervi u neraspoređenu dobit.

Naknadni izdatak za nekretninu, postrojenje i opremu priznaje se kao sredstvo samo kada se tim izdatkom poboljšava stanje sredstva iznad njegovog prvobitno procenjenog standardnog učinka. Izdatak za popravke i održavanje nekretnina, postrojenja i opreme nastaje radi obnavljanja ili održavanja budućih ekonomskih koristi koje Društvo može da očekuje od prvobitno procenjenog standardnog učinka tog sredstva. Kao takav, on se obično priznaje kao rashod u trenutku kada nastane.

Osnovno sredstvo se isknjižava iz evidencija ili otuđenjem ili ukoliko se ne očekuju buduće ekonomske koristi od upotrebe tog sredstva. Dobici ili gubici po osnovu prodaje ili otpisa osnovnog sredstva (kao razlika između neto prodajne vrednosti i neto knjigovodstvene vrednosti) priznaju se u bilansu uspeha odgovarajućeg perioda.

**3.11. Amortizacija osnovnih sredstava**

Amortizacija se obračunava primenom proporcionalne metode na osnovicu koju čini nabavna, odnosno revalorizovana vrednost na početku godine, kao i na osnovna sredstva koja su stavljena u upotrebu u toku godine.

Stope amortizacije koje su u primeni, za glavne grupe osnovnih sredstava, su:

	U %
Građevinski objekti	1,30-6,30
Pogonska oprema	4,00-25,00
Putnička vozila	14,3-15,50

**3.12. Investicione nekretnine**

Investiciona nekretnina je nekretnina koja se drži radi zarade od zakupnine, ili radi povećanja kapitala, ili radi i jednog i drugog.

Investiciona nekretnina, koja uglavnom obuhvata administrativne zgrade, drži se radi dugoročnih prinosa od zakupa i ne koristi se od strane Društva.

Zemljište koje se drži u operativnom zakupu se klasifikuje i računovodstveno obuhvata kao investiciona nekretnina ukoliko ispunjava ostale zahteve iz definicije investicione nekretnine.

Investiciona nekretnina se iskazuje po fer vrednosti, koja predstavlja vrednost na otvorenom tržištu koju godišnje utvrđuju procenitelji. Fer vrednost se zasniva na cenama ponude na aktivnom tržištu

**NAPOMENE UZ FINANSIJSKE IZVEŠTAJE**  
**31. decembar 2018. i 2017. godine**

korigovanim, ukoliko je neophodno, za bilo koju promenu u prirodi, lokaciji ili stanju specifičnog sredstva. Promene u fer vrednostima se evidentiraju u bilansu uspeha kao deo ostalih prihoda.

**3. OSNOVNE RAČUNOVODSTVENE POLITIKE (Nastavak)**

**3.12. Investicione nekretnine (Nastavak)**

Naknadni izdaci se kapitalizuju samo kada je verovatno da će buduće ekonomske koristi povezane sa tim izdacima pripasti Društvu i da može pouzdano da se izmeri. Svi ostali troškovi tekućeg održavanja terete troškove perioda u kome nastanu. Kada investicionu nekretninu koristi njen vlasnik, ona se reklasifikuje na nekretnine, postrojenja i opremu, i njena knjigovodstvena vrednost na dan reklasifikacije postaje njena zatečena vrednost koja će se nadalje amortizovati.

**3.13. Finansijski instrumenti**

*a) Finansijska sredstva po fer vrednosti čiji se efekti promena u fer vrednosti iskazuju u bilansu uspeha*

Finansijska sredstva po fer vrednosti čiji se efekti promena u fer vrednosti iskazuju u bilansu uspeha su finansijska sredstva koja se drže radi trgovanja. Finansijsko sredstvo se klasifikuje u ovu kategoriju ukoliko je pribavljeno prvenstveno radi prodaje u kratkom roku. Derivati se takođe klasifikuju kao sredstva koja se drže radi trgovanja, osim ako su određeni kao instrument zaštite od rizika. Sredstva u ovoj kategoriji su klasifikovana kao tekuća sredstva. Na dan 31. decembra 2017. godine Društvo nema finansijska sredstva po fer vrednosti čiji se efekti promene iskazuju u bilansu uspeha.

*b) Zajmovi i potraživanja*

Zajmovi i potraživanja predstavljaju nederivatna finansijska sredstva sa fiksnim ili utvrdivim rokovima plaćanja koja ne kotiraju ni na jednom aktivnom tržištu. Uključuju se u tekuća sredstva, osim ukoliko su im rokovi dospeća duži od 12 meseci nakon datuma bilansa stanja. U tom slučaju se klasifikuju kao dugoročna sredstva. U bilansu stanja Društva zajmovi i potraživanja obuhvataju "potraživanja od prodaje i druga potraživanja" i "gotovinu i gotovinske ekvivalente."

*Potraživanja po osnovu prodaje*

Potraživanja po osnovu prodaje obuhvataju sva potraživanja za prodane proizvode, robu i usluge u zemlji i inostranstvu. Potraživanja od kupaca koja se mere po vrednosti iz fakture, situacije, odnosno druge isprave u kojoj je obračunato potraživanje. Za vrednost potraživanja iskazanu u stranoj valuti vrši se preračunavanje po kursu važećem na dan transakcije (Napomena 3.5.). Ispravka vrednosti se vrši prilikom sastavljanja finansijskih izveštaja za sva potraživanja na predlog stručnih službi koje su procenile da je naplata potraživanja neizvesna. Društvo nenaplativa potraživanja isknjižava iz evidencije na osnovu sudske odluke ili na osnovu odluke direktora, odnosno Nadzornog odbora.

*Kratkoročni finansijski plasmani*

Kratkoročni finansijski plasmani obuhvataju kredite, hartije od vrednosti i ostale kratkoročne plasmane sa rokom dospeća do godinu dana od dana bilansa.

Hartije od vrednosti kojima se trguje, iskazuju se po fer (tržišnoj) vrednosti. Efekti promene fer vrednosti obuhvataju se kao rashodi i prihodi perioda.

*Gotovinski ekvivalenti i gotovina*

Gotovina i gotovinski ekvivalenti obuhvataju: novac u blagajni, depozite po viđenju kod banaka, druga kratkoročna visoko likvidna ulaganja sa prvobitnim rokom dospeća do tri meseca ili kraće i prekoračenja po tekućem računu. Prekoračenja po tekućem računu uključena su u obaveze po kreditima u okviru tekućih obaveza, u bilansu stanja.



**NAPOMENE UZ FINANSIJSKE IZVEŠTAJE**  
**31. decembar 2018. i 2017. godine**

c) *Finansijska sredstva raspoloživa za prodaju*

Finansijska sredstva raspoloživa za prodaju predstavljaju nederivatna sredstva koja su svrstana u ovu kategoriju ili nisu klasifikovana ni u jednu drugu kategoriju. Uključuju se u dugoročna sredstva, osim ukoliko rukovodstvo ima nameru da ulaganja otuđi u roku od 12 meseci od datuma bilansa stanja. Ukoliko za finansijska sredstva raspoloživa za prodaju ne postoji aktivno tržište, ukoliko su sa fiksnim rokom dospeća, finansijska sredstva raspoloživa za prodaju se vrednuju po amortizovanoj vrednosti primenom metoda efektivne kamatne stope.

**3. OSNOVNE RAČUNOVODSTVENE POLITIKE (Nastavak)**

**3.13. Finansijski instrumenti**

d) *Finansijska sredstva koja se drže do dospeća*

Finansijska sredstva koja se drže do dospeća su nederivatna finansijska sredstva sa fiksnim ili utvrdivim rokovima plaćanja i fiksnim rokovima dospeća, koja rukovodstvo ima nameru i mogućnost da drži do dospeća. U slučaju da Društvo odluči da proda značajan deo finansijskih sredstava koja se drže do dospeća, cela kategorija će biti reklasifikovana kao raspoloživa za prodaju. Finansijska sredstva koja se drže do dospeća klasifikuju se kao dugoročna sredstva, osim ako su rokovi dospeća kraći od 12 meseci od datuma bilansa stanja; tada se klasifikuju kao kratkoročna sredstva.

e) *Priznavanje i merenje*

Finansijska sredstva se inicijalno priznaju po fer vrednosti uvećanoj za transakcione troškove za sva finansijska sredstva koja se ne iskazuju po fer vrednosti čiji se efekti promena u fer vrednosti iskazuju u bilansu uspeha. Finansijska sredstva koja se vode po fer vrednosti čiji se efekti promena u fer vrednosti iskazuju u bilansu uspeha inicijalno se priznaju po fer vrednosti, a transakcioni troškovi terete troškove poslovanja u bilansu uspeha. Finansijska sredstva se ne priznaju po isteku prava na novčani priliv od finansijskog sredstva ili ako je to pravo preneto i Društvo je u suštini prenelo sve rizike i koristi od vlasništva nad sredstvima. Finansijska sredstva raspoloživa za prodaju i finansijska sredstva po fer vrednosti čiji se efekti promena u fer vrednosti iskazuju u bilansu uspeha, se nakon inicijalnog priznavanja, iskazuju po fer vrednosti. Zajmovi, potraživanja i ulaganja koja se drže do dospeća se iskazuju po amortizovanoj vrednosti korišćenjem metode efektivne kamatne stope.

Dobici ili gubici proistekli iz promena u fer vrednosti kategorije "finansijskih sredstava po fer vrednosti čiji se efekti promena u fer vrednosti iskazuju u bilansu uspeha", prikazani su u bilansu uspeha u okviru pozicije ostali prihodi/(rashodi) neto, u periodu u kome su nastali.

Prihod od dividendi od finansijskih sredstava po fer vrednosti čiji se efekti promena u fer vrednosti iskazuju u bilansu uspeha priznaje se u bilansu uspeha kao deo ostalih prihoda kada se utvrdi pravo Društva na naplatu.

*Obaveze po kreditima*

Obaveze po kreditima se inicijalno priznaju po fer vrednosti priliva, bez nastalih transakcionih troškova. U narednim periodima obaveze po kreditima se iskazuju po amortizovanoj vrednosti; sve razlike između ostvarenog priliva (umanjenog za transakcione troškove) i iznosa otplata, priznaju se u bilansu uspeha u periodu korišćenja kredita primenom metode efektivne kamatne stope.

Obaveze po kreditima se klasifikuju kao tekuće obaveze, osim ukoliko Društvo nema bezuslovno pravo da odloži izmirenje obaveza za najmanje 12 meseci nakon datuma bilansa stanja.

*Obaveze prema dobavljačima*

Obaveze prema dobavljačima se vrednuju po nominalnoj vrednosti.

**3.14. Zalihe**

Zalihe materijala koje se nabavljaju od dobavljača mere se po nabavnoj vrednosti ili po neto prodajnoj vrednosti, ako je niža. Kada se materijal proizvodi i dalje koristi u narednoj fazi procesa proizvodnje, njegova procena se vrši u visini troškova proizvodnje, a najviše do neto prodajne vrednosti. Obračun

**NAPOMENE UZ FINANSIJSKE IZVEŠTAJE**  
**31. decembar 2018. i 2017. godine**

izlaza zaliha materijala se vrši po metodi prosečne ponderisane cene.

Zalihe gotovih proizvoda i proizvodnje u toku se vrednuju po nižoj od cene koštanja i neto prodajne vrednosti. Cena koštanja gotovih proizvoda i proizvodnje u toku obuhvata troškove projektovanja, utrošene sirovine, direktnu radnu snagu, ostale direktne troškove i pripadajuće režijske troškove proizvodnje (zasnovane na normalnom korišćenju proizvodnog kapaciteta). Neto prodajna vrednost je procenjena prodajna cena u uobičajenom toku poslovanja, umanjena za pripadajuće varijabilne troškove prodaje.

**3. OSNOVNE RAČUNOVODSTVENE POLITIKE (Nastavak)**

**3.14. Zalihe**

Zalihe robe mere se po nabavnoj vrednosti koju čini fakturna cena dobavljača, uvozne dažbine i drugi porezi (osim onih koje Društvo može naknadno da povрати od poreskih vlasti), troškovi prevoza, manipulativni troškovi i drugi troškovi koji se mogu direktno pripisati sticanju zaliha robe. Obračun izlaza zaliha robe se vrši po metodi prosečne ponderisane cene.

**3.15. Stalna sredstva namenjena prodaji**

Društvo priznaje i iskazuje stalno sredstvo kao sredstvo namenjeno prodaji ako se njegova knjigovodstvena vrednost može prvenstveno povratiti kroz prodajnu transakciju, a ne kroz nastavak korišćenja.

Stalno sredstvo namenjeno prodaji meri se po nižem iznosu od knjigovodstvene i fer (poštene) vrednosti umanjene za troškove prodaje.

Knjigovodstvena vrednost je sadašnja vrednost iskazana u poslovnim knjigama. Fer (poštena) vrednost je iznos za koji sredstvo može da bude razmenjeno ili obaveza izmirena

Troškovi prodaje su troškovi koji se mogu direktno pripisati prodaji sredstva, koji ne obuhvataju finansijske troškove i troškove poreza na prihod.

**3.16. Dugoročna rezervisanja**

Dugoročna rezervisanja obuhvataju rezervisanja za troškove u garantnom roku, rezervisanja za troškove obnavljanja prirodnih bogatstava, rezervisanja za zadržane kaucije i depozite, rezervisanja za troškove restrukturiranja Društva, rezervisanja za penzije i ostala dugoročna rezervisanja za pokriće obaveza.

Dugoročno rezervisanje se priznaje kada Društvo ima obavezu (pravnu ili stvarnu) koja je nastala kao rezultat prošlog događaja, kada je verovatno da će odliv resursa koji sadrže ekonomske koristi biti potreban za izmirenje obaveza i kada iznos obaveze može pouzdano da se proceni.

Merenje dugoročnih rezervisanja vrši se u iznosu koji je priznat kao rezervisanje i on predstavlja najbolju procenu izdataka koji je potreban za izmirenje sadašnje obaveze na dan bilansa stanja.

**3.16. Penzijske i ostale naknade zaposlenima**

Društvo zaračunava i plaća doprinose za penziono i zdravstveno osiguranje i doprinose za osiguranje od nezaposlenosti po stopama utvrđenim zakonom, u korist odgovarajućih državnih fondova, na bazi bruto zarade zaposlenih. Svi troškovi doprinosa priznaju se u bilansu uspeha u periodu na koji se odnose. Društvo nema dodatnih obaveza za naknade zaposlenima po ovom osnovu.

**3.17. Tekući i odloženi porez na dobit**

Tekući porez na dobit se obračunava na datum bilansa stanja na osnovu važeće zakonske poreske regulative Republike Srbije gde Društvo posluje i ostvaruje oporezivu dobit. Rukovodstvo periodično vrši procenu stavki sadržanih u poreskoj prijavi sa stanovišta okolnosti u kojima primenjiva poreska regulativa podleže tumačenju, i vrši rezervisanje, ako je primereno, na osnovu iznosa za koje se očekuje da će biti plaćen poreskim organima.

**NAPOMENE UZ FINANSIJSKE IZVEŠTAJE****31. decembar 2018. i 2017. godine**

Odloženi porez na dobit se obračunava u punom iznosu, korišćenjem metode obaveza, za privremene razlike koje nastanu između poreske osnovice sredstava i obaveza i njihovih knjigovodstvenih iznosa u finansijskim izveštajima. Međutim, ukoliko odloženi porez na dobit, pod uslovom da nije računovodstveno obuhvaćen, proistekne iz inicijalnog priznavanja sredstva ili obaveze u nekoj drugoj transakciji osim poslovne kombinacije koja u trenutku transakcije ne utiče ni na računovodstvenu ni na oporezivu dobit ili gubitak, tada se on računovodstveno ne obuhvata. Odloženi porez na dobit se odmerava prema poreskim stopama (i zakonu) koje su na snazi do datuma bilansa stanja i za koje se očekuje da će biti primenjene u periodu u kome će se odložena poreska sredstva realizovati ili odložene poreske obaveze izmiriti.

**3. OSNOVNE RAČUNOVODSTVENE POLITIKE (Nastavak)****3.17. Tekući i odloženi porez na dobit (Nastavak)**

Odloženo poresko sredstvo se priznaje do iznosa za koji je verovatno da će buduća dobit za oporezivanje biti raspoloživa i da će se privremene razlike izmiriti na teret te dobiti.

Odloženi porez na dobit se utvrđuje iz privremenih razlika nastalih na ulaganjima u zavisna i pridružena Društva, osim u slučaju kada sinhronizaciju poništenja privremenih razlika kontroliše Društvo i gde je verovatno da se privremene razlike neće poništiti u doglednoj budućnosti.

Poreski propisi Republike Srbije priznaju sve pozicije Bilansa stanja u iznosima iskazanim u skladu sa MSFI osim nekretnina, postrojenja i opreme i nematerijalnih ulaganja za koje se troškovi amortizacije priznaju po posebnim amortizacionim stopama. Shodno tome, odloženi poreski efekti su priznati na razliku između poreske osnovice i knjigovodstvene vrednosti u skladu sa politikom i amortizacije koju priznaju poreski propisi.

Poreski rashod (poreski prihod) je ukupan iznos uključen u određivanje neto dobitka ili gubitka perioda, u vezi sa tekućim i odloženim porezom. U skladu sa MRS 12 - Odložena poreska sredstva i poreske obaveze, za iznos poreskog rashoda umanjuje se računovodstvena dobit, dok se za iznos poreskog prihoda računovodstvena dobit uvećava, što znači da direktno utiču na utvrđivanje iznosa neto dobiti koja ostaje za raspodelu.

**4. PREGLED ZNAČAJNIH RAČUNOVODSTVENIH PROCENA**

Prezentacija finansijskih izveštaja zahteva od rukovodstva Društva korišćenje najboljih mogućih procena i razumnih pretpostavki, koje imaju efekta na prezentirane vrednosti sredstava i obaveza, obelodanjivanje potencijalnih potraživanja i obaveza na dan sastavljanja finansijskih izveštaja, kao i prihoda i rashoda u toku izveštajnog perioda. Ove procene i pretpostavke su zasnovane na informacijama raspoloživim na dan sastavljanja finansijskih izveštaja. U nastavku su prikazane ključne pretpostavke vezane za budućnost i ostali izvori procenjivanja neizvesnosti na datum bilansa stanja koji predstavljaju značajan rizik na materijalne korekcije iznosa pozicija bilansa stanja u sledećoj finansijskog godini.

**4.1. Amortizacija i stope amortizacije**

Obračun amortizacije i stope amortizacije su zasnovane na projektovanom ekonomskom veku trajanja nekretnina, postrojenja i opreme i nematerijalnih ulaganja. Jednom godišnje Društvo procenjuje ekonomski vek na osnovu trenutnih predviđanja.

**4.2. Ispravka vrednosti potraživanja**

Ispravka vrednosti potraživanja se vrši na osnovu procene rukovodstva zasnovanoj na analizi potraživanja od kupaca, istorijskih otpisima, kreditnim sposobnostima kupaca i promenama u uslovima prodaje. Ovo uključuje i pretpostavke o budućem ponašanju kupaca i rezultujućim budućim naplatama.

**4.3. Ispravka vrednosti zaliha**

Ispravka vrednosti zaliha se vrši na osnovu procene njihove neto prodajne cene na tržištu. Jednom godišnje Društvo procenjuje opravdanost visine ispravke vrednosti zaliha na osnovu trenutnih predviđanja.

**NAPOMENE UZ FINANSIJSKE IZVEŠTAJE**

31. decembar 2018. i 2017. godine

**4. PREGLED ZNAČAJNIH RAČUNOVODSTVENIH PROCENA (Nastavak)****4.4. Fer vrednost**

Fer vrednost odgovarajućih finansijskih instrumenata za koje ne postoji aktivno tržište je određena primenom odgovarajućih metoda procene. Društvo primenjuje profesionalno rasuđivanje prilikom izbora odgovarajućih metoda i pretpostavki. Poslovna politika Društva je da obelodani informacije o fer vrednosti aktive i pasive za koje postoje zvanične tržišne informacije i kada se fer vrednost značajno razlikuje od knjigovodstvene vrednosti. U Republici Srbiji ne postoji dovoljno tržišnog iskustva, kao ni stabilnosti i likvidnosti kod kupovine i prodaje potraživanja i ostale finansijske aktive i pasive, pošto zvanične tržišne informacije nisu u svakom trenutku raspoložive. Stoga fer vrednost nije moguće pouzdano utvrditi u odsustvu aktivnog tržišta. Uprava Društva vrši procenu rizika, i u slučajevima kada se oceni da vrednost po kojoj se imovina vodi u poslovnim knjigama neće biti realizovana, vrši ispravku vrednosti. Po mišljenju rukovodstva Društva, iznosi u ovim finansijskim izveštajima odražavaju vrednost koja je u datim okolnostima, najverodostojnija i najkorisnija za potrebe izveštavanja.

**5. PRIHODI OD PRODAJE**

Prihodi od prodaje se odnose na:

	<b>2018</b>	<i>u RSD 000</i> <b>2017</b>
Prihodi od prodaje proizvoda i usluga na domaćem tržištu	2.979.518	2.208.651
Prihodi od prodaje robe ostalim povezanim pravnim licima na domaćem tržištu	0	0
Prihodi od prodaje proizvoda i usluga na inostranom tržištu	0	0
Prihodi od prodaje proizvoda i usluga ostalim povezanim pravnim licima na domaćem tržištu	0	0
<b>Ukupno</b>	<b>2.979.518</b>	<b>2.208.651</b>

**6. OSTALI POSLOVNI PRIHODI**

Ostali poslovni prihodi se odnose na:

	<b>2018.</b>	<i>u RSD 000</i> <b>2017.</b>
Ostali poslovni prihodi	41.336	16.064
Prihodi od zakupnina	9.210	13.009
<b>Ukupno</b>	<b>50.546</b>	<b>29.073</b>

**7. TROŠKOVI MATERIJALA**

Troškovi materijala se odnose na:

	<b>2018.</b>	<i>u RSD 000</i> <b>2017.</b>
Troškovi materijala za izradu	1.116.687	819.023
Troškovi goriva i energije	219.823	137.308
Troškovi rezervnih delova	29.220	16.905
Troškovi jednokratnog otpisa alata i inventara	17.143	10.689

**NAPOMENE UZ FINANSIJSKE IZVEŠTAJE**  
**31. decembar 2018. i 2017. godine**

Troškovi ostalog materijala (režijskog)	2.968	2.255
<b>Ukupno</b>	<b>1.385.841</b>	<b>986.180</b>

**8. TROŠKOVI ZARADA**

Troškovi zarada se odnose na:

	<b>2018.</b>	<i>u RSD 000</i> <b>2017.</b>
Troškovi zarada i naknada zarada (bruto)	272.902	256.904
Troškovi poreza i doprinosa na zarade i naknade zarada na teret poslodavca	50.466	47.159
Ostali lični rashodi i naknade	13.444	25.169
Troškovi naknada fizičkim licima po osnovu ostalih ugovora	2.095	1.967
Troškovi naknada po ugovoru o privremenim i povremenim poslovima	25.208	10.939
Troškovi naknada po ugovoru o delu	0	538
Troškovi naknada direktoru, odnosno članovima organa upravljanja i nadzora	0	0
<b>Ukupno</b>	<b>364.115</b>	<b>342.676</b>

**9. TROŠKOVI AMORTIZACIJE I REZERVISANJA**

Troškovi amortizacije se odnose na:

	<b>2018.</b>	<i>u RSD 000</i> <b>2017.</b>
Troškovi amortizacije	34.736	31.888
Troškovi rezervisanja za garantni rok	5.613	8.347
Rezervisanja za naknade i druge beneficije zaposlenih	0	3.154
<b>Ukupno</b>	<b>40.349</b>	<b>43.389</b>

**10. OSTALI POSLOVNI RASHODI**

Ostali poslovni rashodi se odnose na:

	<b>2018.</b>	<i>u RSD 000</i> <b>2017.</b>
Troškovi usluga na izradi učinaka	361.382	531.498
Troškovi zakupnina	158.988	54.673
Ostali nematerijalni troškovi	51.251	27.497
Troškovi transportnih usluga	77.763	24.680
Troškovi usluga održavanja	38.924	8.371
Troškovi doprinosa	2.308	2.630
Troškovi neproizvodnih usluga	40.726	4.984

**NAPOMENE UZ FINANSIJSKE IZVEŠTAJE**  
**31. decembar 2018. i 2017. godine**

Troškovi premija osiguranja	3.848	4.191
Troškovi poreza	4.309	2.337
Troškovi ostalih usluga	8.429	3.854
Troškovi platnog prometa	1.584	1.826
Troškovi reprezentacije	8.367	2.709
Troškovi članarina	378	390
Troškovi reklame i propagande	281	208
<b>Ukupno</b>	<b>758.538</b>	<b>669.848</b>

**11. FINANSIJSKI PRIHODI**

Finansijski prihodi se odnose na:

	<b>2018.</b>	<i>u RSD 000</i> <b>2017.</b>
Prihodi od kamata (od trećih lica)	64	1.964
Prihodi po osnovu efekata valutne klauzule (prema trećim licima)	304	5.547
Pozitivne kursne razlike (prema trećim licima)	2	8
<b>Ukupno</b>	<b>370</b>	<b>7.519</b>

Prilikom obračuna kursnih razlika i efekata valutne klauzule obračunska valuta je Euro. Srednji kurs na dan 31.12.2018. godine je 118,1946.

**12. FINANSIJSKI RASHODI**

Finansijski rashodi se odnose na:

	<b>2018.</b>	<i>u RSD 000</i> <b>2017.</b>
Rashodi kamata (prema trećim licima)	29.191	20.007
Rashodi po osnovu efekata valutne klauzule (prema trećim licima)	1.132	5.440
Ostali finansijski rashodi	27.933	28.521
Negativne kursne razlike (prema trećim licima)	25	5
<b>Ukupno</b>	<b>58.281</b>	<b>53.973</b>

**13. OSTALI PRIHODI**

Ostali prihodi se odnose na:

	<b>2018.</b>	<i>u RSD 000</i> <b>2017.</b>
Prihodi od ukidanja dugoročnih i kratkoročnih rezervisanja	5.841	2.840
Prihodi od usklađivanja vrednosti potraživanja i kratkoročnih finansijskih plasmana	483	635
Prihodi od smanjenja obaveza	3.494	1.465
Ostali nepomenuti prihodi	8.289	2.290

**NAPOMENE UZ FINANSIJSKE IZVEŠTAJE**  
**31. decembar 2018. i 2017. godine**

Viškovi	85	78
Dobici od prodaje nematerijalne imovine, nekretnina, postrojenja i opreme	87.074	2.703
Dobici od prodaje hartija od vrednosti	503	0
<b>Ukupno</b>	<b>105.769</b>	<b>10.011</b>

**14. OSTALI RASHODI**

Ostali rashodi se odnose na:

	<b>2018.</b>	<i>u RSD 000</i> <b>2017.</b>
Obezvredjenje potraživanja i kratkoročnih finansijskih plasmana	476.441	124.231
Obezvredjenje dugoročnih finansijskih plasmana i drugih hartija od vrednosti raspoloživih za prodaju	0	0
Obezvredjenje nekretnina, postrojenja i opreme(inv.nek)	269	1.657
Ostali nepomenuti rashodi	14.736	15.649
Rashodi po osnovu direktnih otpisa potraživanja	453	0
Manjkovi	15	38
Gubici po osnovu rashodovanja i prodaje nematerijalne imovine, nekretnina,postrojenja i opreme	10.595	0
Rashodi zaliha materijala	0	0
<b>Ukupno</b>	<b>502.509</b>	<b>141.575</b>

**15. POREZ NA DOBIT**

	<b>2018.</b>	<i>U RSD 000</i> <b>2017.</b>
Tekući porez na dobit	(2.213)	(4.316)

**15.POREZ NA DOBIT (Nastavak)**
**Tekući porez na dobit**

Usklađivanje bruto dobitka prikazanog u tekućem bilansu uspeha sa poreskim dobitkom iz poreskog bilansa prikazano je u sledećoj tabeli:

	<b>2018.</b>	<i>U RSD 000</i> <b>2017.</b>
<b>Dobitak pre oporezivanja u bilansu uspeha</b>	<b>26.570</b>	<b>17.613</b>
Dobici od prodaje imovine	(19.530)	0
Gubici od prodaje imovine	8.639	
Kamate zbog neblagovremeno plaćenih poreza,doprinosu i dr.javnih dažbina	75	84
Troškovi postupka prinudne naplate poreza i drugih dugovanja	<b>524</b>	

**NAPOMENE UZ FINANSIJSKE IZVEŠTAJE****31. decembar 2018. i 2017. godine**

		0
Troškovi koji nisu dokumentovani	<b>134</b>	0
Novčane kazne, ugovorne kazne i penali	897	14.679
Troškovi koji nisu nastali u svrhu obavljanja delatnosti	23.994	0
Primanja zaposlenih iz člana 9. stav 2 obračunata a neisplaćena	924	8.736
Otpremnine i novčane naknade po osnovu prestanka radnog odnosa, obračunate a neisplaćene u poreskom periodu	0	3.155
Primanja zaposlenih iz člana 9. stav 2 obračunate u prethodnom a isplaćene u ovom periodu	(684)	(698)
Otpremnine i novčane naknade obračunate u prethodno a isplaćene u ovom poreskom periodu	(7.985)	(2.717)
Korekcija amortizacije	(13.868)	2.001
Amortizacija priznata u knjigovodstvene svrhe	34.736	31.888
Amortizacija priznata u poreske svrhe	48.604	29.887
Izdaci za zdravstvene, obrazovne, naučne, humanitarne svrhe	1.289	0
Isppravka vrednosti pojedinačnih potraživanja ako od roka za njihovu naplatu nije prošlo najmanje 60 dana, kao i otpis vrednosti pojedinačnih potraživanja koja prethodno nisu bila uključena u prihode, nisu otpisana kao nenaplativa i za koja nije pružen dokaz o neuspehoj naplati	493	495
Porezi, doprinosi, takse i druge javne dažbine koje ne zavise od rezultata poslovanja i nisu plaćene u poreskom periodu, a po osnovu kojih je u poslovnim knjigama obveznika iskazano rashod	287	12
Porezi, doprinosi, takse i druge javne dažbine koje ne zavise od rezultata poslovanja plaćene u poreskom periodu, a po osnovu kojih je u poslovnim knjigama obveznika iskazano rashod u prethodnom periodu	(12)	(416)
Rashodi po osnovu obezvređenja imovine	269	0
Transferne cene	6	0
<b>Poreski dobitak / (gubitak)</b>	<b>22.022</b>	<b>42.944</b>
Iznos gubitka iz poreskog bilansa iz prethodnih godina, do visine oporezive dobiti		
<b>Poreska osnovica</b>	<b>22.022</b>	<b>42.944</b>
Tekuća poreska stopa	15%	15%
Tekući porez na dobit	3.303	6.442
Poreska oslobođenja po Poreskom kreditu	1.090	2.126
<b>Tekući porez na dobit</b>	<b>2.213</b>	<b>4.316</b>
		/
<b>Poreski rashod (tekući porez + odloženi poreski rashod- odloženi poreski prihod)</b>	<b>(2.213)</b>	<b>(4.316)</b>
<b>Efektivna poreska stopa (poreski rashod/dobitak pre oporezivanja x 100)</b>	<b>10,05</b>	<b>10,05</b>
<b>16. ODLOŽENI PORESKE RASHOD PERIODA</b>		
Odloženi poreski prihod/rashod perioda	(8.606)	(0)
<b>Ukupno</b>	<b>(10.819)</b>	<b>(4.316)</b>
<b>Odloženi porez na dobit</b>		



**NAPOMENE UZ FINANSIJSKE IZVEŠTAJE**  
**31. decembar 2018. i 2017. godine**

	<i>Bilans uspeha</i>		<i>U RSD 000</i>	
	<u>2018.</u>	<u>2017.</u>	<u>2018.</u>	<u>Bilans stanja 2017.</u>
<b>Odložena poreska sredstva</b>				
<b>Stanje na početku godine</b>		-	<b>12.280</b>	<b>20.886</b>
Privremena razlika između knjigovodstvene vrednosti sredstava i njihove poreske vrednosti		(0)	-	(0)
<b>Stanje na kraju godine</b>		<b>(0)</b>	<b>12.280</b>	<b>20.886</b>

**17.NEMATERIJALNA IMOVINA**

Licenca

	<u>2018.</u>	<u>u RSD 000 2017.</u>
Poslovno informacioni sistem	23	0

**17.SOFTVER I OSTALA PRAVA**

Racunarski programi prikazana su sledećoj tabeli

	<u>2018.</u>	<u>u RSD 000 2017.</u>
Poslovno informacioni sistem	11.859	10.972

**18.NEKRETNINE, POSTROJENJA I OPREMA**

Nekretnine, postrojenja i oprema prikazane su u sledećoj tabeli:

	<u>2018.</u>	<u>u RSD 000 2017.</u>
Građevinski objekti	462.809	491.243
Postrojenja i oprema	496.342	424.597
Građevinsko zemljište	44.789	44.789
Investicione nekretnine	39.004	39.274
Nekretnine, postrojenja i oprema u pripremi	21.600	649
Poljoprivredno i ostalo zemljište	15.597	15.597
Ostale nekretnine, postrojenja i oprema	582	582
Ispravka vrednosti nekretnina, postrojenja i opreme	(643.778)	(708.753)
<b>Ukupno</b>	<b>436.945</b>	<b>307.978</b>

## NAPOMENE UZ FINANSIJSKE IZVEŠTAJE

31. decembar 2018. i 2017. godine

Promene na poziciji nekretnine, postrojenja i oprema su prikazane u sledećoj tabeli:

u RSD 000

	Alat i inventar	Poljopriv. ostalo zem	Građevinsko zemljište	Građevinski objekti	Oprema	Investicione nekretnine	Investicije u toku	Ukupno
<b>Nabavna vrednost</b>								
<b>Stanje na poč.godine 01.01.2018</b>	<b>582</b>	<b>15.597</b>	<b>44.789</b>	<b>491.243</b>	<b>424.597</b>	<b>39.274</b>	<b>649</b>	<b>1.016.731</b>
Nove nabavke				54.855	151.368		21.600	227.823
Prenos sa jednog oblika na drugi				649			(649)	
Otuđivanje i rashodovanje				(83.938)	(79.623)			(163.561)
Procena						(270)		(270)
<b>Stanje na kraju god. 31,12,2018</b>	<b>582</b>	<b>15.597</b>	<b>44.789</b>	<b>462.809</b>	<b>496.342</b>	<b>39.004</b>	<b>21.600</b>	<b>1.080.723</b>
<b>Ispravka vrednosti</b>								
<b>Stanje na poč.godine 01.01.2018</b>	<b>582</b>			<b>351.372</b>	<b>356.799</b>			<b>708.753</b>
Amortizacija za 2018				8.402	26.334			34.736
Rashodovanje, procena i otuđenje				(44.746)	(54.965)			(99.711)
<b>Stanje na kraju god. 31,12,2018</b>	<b>582</b>			<b>315.028</b>	<b>328.168</b>			<b>643.778</b>
<b>Neotpisana vrednost 8</b>								<b>436.945</b>
		<b>15.597</b>	<b>44.789</b>	<b>147.781</b>	<b>168.174</b>	<b>39.004</b>	<b>21.600</b>	

Dana 11.09.2009. pod brojem OV 7479/09 potpisana je založna izjava nad zgradom Projektnog Biroa u Rumi, na katastarskoj parceli broj 9011 K.O. Ruma, u korist NLB banke.

Dana 02.08.2018.godine pod brojem OPU 969-2018 potpisana je založna izjava u korist Jubmes banke kao obezbeđenje Ugovora o dugoročnom kreditu br 4037/2018 od 24.07.2018 i to:

1. Nekretnosti upisane u list nepokretnosti br 11892 KO Ruma zaveden pod brojem 952-1/18-2963 od 20.06.2018 izdat od strane RGZ-Služba za katastar nepokretnosti Ruma:

- zgrada poslovnih usluga br 1 –upravna površine 321 m2
- zgrada poslovnih usluga br 2-telefonska centrala i sala za sastanke površine 190m2
- zgrada poslovnih usluga br 3-topla garaža površine 208 m2
- zgrada poslovnih usluga br 4-radionica površine 1.111 m2,

Na katastarskoj parceli br 3165 ,adresa Trg oslobođenja 12 Ruma

2. Nekretnosti upisane u list nepokretnosti br 11455 KO Ruma zaveden pod brojem 952-1/18-2963 od 20.06.2018 izdat od strane RGZ-Služba za katastar nepokretnosti Ruma:

- građevinsko zemljište van građevinskog područja ukupne površine 11 ha 94 a 43m2
- objekat br 10-temelj asfaltne baze površine 2.057 m2

Na katastarskoj parceli 11297/2 potes Stare Kudoške livade

**NAPOMENE UZ FINANSIJSKE IZVEŠTAJE**  
**31. decembar 2018. i 2017. godine**

Založna izjava br 14019/2012 od 02.10.2012.godine u korist NLB Banke na iznos od 1.020.000,00 Eura potraživanje od PZP Beograd.

**19.DUGOROČNI FINANSIJSKI PLASMANI**

Dugoročni finansijski plasmani se odnose na:

	<b>2018.</b>	<i>u RSD 000</i> <b>2017.</b>
Ostali dugoročni finansijski plasmani	7.829	7.864
Učešća u kapitalu ostalih pravnih lica i druge hartije od vrednosti raspoložive za prodaju	61.671	62.212
Minus: Ispravka vrednosti dugoročnih finansijskih plasmana	(7.463)	(7.463)
<b>Stanje na dan 31. decembra</b>	<b>62.037</b>	<b>62.613</b>

**19.DUGOROČNI FINANSIJSKI PLASMANI (Nastavak)**

Ostali dugoročni finansijski plasmani se odnose na:

<b>Ostali dugoročni plasmani</b>	<b>2018.</b>	<b>2017.</b>
JP"GAS-Ruma" Ruma	7.463	7.463
JP"Stambeno"Ruma	366	401
<b>Ukupno</b>	<b>7.829</b>	<b>7.864</b>

**20.ODLOŽENA PORESKA SREDSTVA**

	<b>2018.</b>	<i>u RSD 000</i> <b>2017.</b>
Odložena poreska sredstva	12.280	20.886
<b>Stanje na dan 31. decembra</b>	<b>12.280</b>	<b>20.886</b>

**21.ZALIHE**

Zalihe se odnose na:

	<b>2018.</b>	<i>u RSD 000</i> <b>2017.</b>
Materijal	52.189	65.003
Rezervni delovi	22.900	19.697
Alat i inventar	1.672	1.435
<b>Stanje na dan 31. decembra</b>	<b>76.761</b>	<b>86.135</b>

**NAPOMENE UZ FINANSIJSKE IZVEŠTAJE**  
**31. decembar 2018. i 2017. godine**

**22. PLAĆENI AVANSI ZA ZALIHE I USLUGE**

Plaćeni avansi za zalihe i usluge se odnose na:

	<b>2018.</b>	<i>u RSD 000</i> <b>2017.</b>
Plaćeni avansi za materijal, rezervne delove i inventar u zemlji	500	8.346
Plaćeni avansi za usluge u zemlji	28.843	15.290
Plaćeni avansi za rez.delove u inostranstvu	236	100
Ispravka vrednosti plaćenih avansa	(3.024)	0
<b>Stanje na dan 31. decembra</b>	<b>26.555</b>	<b>23.736</b>

**23. POTRAŽIVANJA PO OSNOVU PRODAJE**

Potraživanja po osnovu prodaje se odnose na:

	<b>2018.</b>	<i>u RSD 000</i> <b>2017.</b>
Kupci u zemlji ostala povezana lica	238.634	238.621
Kupci u zemlji	285.697	349.853
Ispravka vrednosti potraživanja od prodaje	(311.796)	(292.292)
<b>Stanje na dan 31. decembra</b>	<b>212.535</b>	<b>296.182</b>

Kretanje na računima ispravke vrednosti je bilo sledeće:

	<b>2018.</b>	<i>U RSD 000</i> <b>2017.</b>
<b>Stanje na početku godine</b>	<b>292.292</b>	<b>289.572</b>
Naplaćeno u toku godine	(976)	(669)
Ispravka u toku godine	20.480	3.389
Direktan otpis	0	0
<b>Stanje 31. Decembra</b>	<b>311.796</b>	<b>292.292</b>

**24. DRUGA POTRAŽIVANJA**

Druga potraživanja se odnose na:

	<b>2018.</b>	<i>u RSD 000</i> <b>2017.</b>
Potraživanja za kamatu i dividende	0	0
Ostala kratkoroćna potraživanja	32	70
Potraživanja za naknade zarada koje se refundiraju	373	755
Ispravka vrednosti drugih potraživanja	0	0
Potraživanja po osnovu naknade štete	0	1.954
Potraživanja za porez iz rezultata	1.743	0
Potraživanja za ostale poreze i dopr	0	0
Potraživanja od radnika-pozajmica	390	30
<b>Stanje na dan 31. decembra</b>	<b>2.538</b>	<b>2.809</b>

**NAPOMENE UZ FINANSIJSKE IZVEŠTAJE**  
**31. decembar 2018. i 2017. godine**

**25.KRATKOROČNI FINANSIJSKI PLASMANI**

Kratkoročni finansijski plasmani se odnose na:

	<b>2018.</b>	<i>u RSD 000</i> <b>2017.</b>
Ostali kratkoročni finansijski plasmani	361.277	311.062
Kratkoročni krediti i plasmani ostala povezana lica	1.197.405	924.382
Kratkoročni krediti i plasmani matična i zavisna pravna lica	200	0
Deo dugoročnih finansijskih plasmana koji dospeva do jedne godine	0	0
Ispravka vrednosti kratkoročnih finansijskih plasmana	(782.725)	(329.788)
<b>Stanje na dan 31. decembra</b>	<b>776.157</b>	<b>905.656</b>

**25.KRATKOROČNI FINANSIJSKI PLASMANI (Nastavak)**

Pregled kratkoročnih plasmana dat je u sledećoj tabeli:

	<i>u RSD 000</i>	
Opis	Saldo na dan 31.12.2018.	Saldo na dan 31.12.2017.
Kruševacput a.d., Kruševac	0	0
Sremput konzorcijum d.o.o.,	200	0
<b>Ukupno kratkoročni krediti i plasmani-matična i zavisna preduzeća</b>		<b>0</b>
Europark d.o.o., Beograd preuzimanje duga	122.416	122.416
Europark-ustupanje potraživanja	246.764	246.764
Europark d.o.o., Beograd jemstvo	67.827	66.465
Europark d.o.o., Beograd preuzimanje duga	488.737	488.737
Europark preuzimanje ispunjenje	1.183	0
Europark- Erste Banka	123.924	0
Europark- Intesa Uppr	146.554	0
<b>Ukupno kratkoročni krediti i plasmani-ostala povezana preduzeća</b>	<b>1.197.405</b>	<b>924.382</b>
PZP BEOGRAD ustupanje potraživanja	120.558	120.842
Ratko mitrović d.o.o., Beograd- ustupanje potraživanja	0	117.282
FINANSIJSKI PLASMANI-AD FAM KRUSEVAC PO JEMSTVU	32.260	31.907
FINANSIJSKI PLASMANI-MV TIM GROUP	49.200	0
USTUPANJE POTRAŽIVANJA ABM PUTOGRADNJA MRAMOR	117.282	0
FINANSIJSKI PLASMANI-PZP BEOGRAD PO JEMSTVU	8.327	7.261
DMB SHIPPING DOO-PRENOS POTRAŽIVANJA	25.868	25.868
OSTALI	7.782	7.902
<b>Ukupno ostali kratkoročni finansijski plasmani</b>	<b>361.277</b>	<b>311.062</b>
PZP BEOGRAD	(120.842)	(120.842)
ABM PUTOGRADNJA MRAMOR	(40.775)	0
DMB SHIPING	(25.868)	0
EUROPARK	(551.948)	(130.175)
FAM KRUSEVAC	(32.107)	(31.616)
PZP BEOGRAD	(7.864)	(6.380)
RATKO MITROVIĆ NISKOGRADNJA	0	(40.775)
OSTALI	(3.321)	0
<b>Ukupno ispravka vrednosti kratkoročnih finansijskih plasmana</b>	<b>(782.725)</b>	<b>(329.788)</b>
<b>Ukupno</b>	<b>776.157</b>	<b>905.656</b>

**NAPOMENE UZ FINANSIJSKE IZVEŠTAJE**  
**31. decembar 2018. i 2017. godine**

**26.GOTOVINSKI EKVIVALENTI I GOTOVINA**

Gotovinski ekvivalenti i gotovina se odnose na:

	<b>2018.</b>	<i>u RSD 000</i> <b>2017.</b>
Tekući (poslovni) računi	18.089	13.350
Blagajna	67	265
Izdvojena novčana sredstva	519	0
<b>Stanje na dan 31. decembra</b>	<b>18.675</b>	<b>13.615</b>

**27.POREZ NA DODATU VREDNOST**

Potraživanja za više plaćen PDV	66.610	37.397
<b>Stanje na dan 31. decembra</b>	<b>66.610</b>	<b>37.397</b>

**28. AKTIVNA VREMENSKA RAZGRANIČENJA**

Aktivna vremenska razgraničenja se odnose na:

	<b>2018.</b>	<i>u RSD 000</i> <b>2017.</b>
Potraživanja za nefakturisani prihod	243.386	20.778
Unapred plaćeni troškovi	2.805	4.954
Ostala aktivna vremenska razgraničenja	2.237	1.010
<b>Stanje na dan 31. decembra</b>	<b>248.428</b>	<b>26.742</b>

**29.KAPITAL I REZERVE**

Kapital i rezerve se odnose na:

	<b>2018.</b>	<i>u RSD 000</i> <b>2017.</b>
Akcijski kapital	476.988	476.988
Revalorizacione rezerve po osnovu revalorizacije nematerijalne imovine, nekretnina, postrojenja i opreme	154.929	182.264
Neraspoređeni dobitak ranijih godina	209.378	180.027
Statutarne i druge rezerve	77.047	77.047
Neraspoređeni dobitak tekuće godine	15.751	13.297
Ostali osnovni kapital	752	752
Emisiona premija sopstvenih akcija	0	0
Otkupljene sopstvene akcije	(67.186)	(66.875)
<b>Stanje na dan 31. decembra</b>	<b>867.659</b>	<b>863.500</b>

**NAPOMENE UZ FINANSIJSKE IZVEŠTAJE**  
**31. decembar 2018. i 2017. godine**

Vlasnička struktura akcijskog kapitala Društva na dan 31. decembra 2018. godine je prikazana u narednoj tabeli :

	<u>Broj akcija</u>	<u>%</u>	<u>U RSD 000</u>
Sremput-konzorcijum Doo Beograd	116,206	76,38%	364,342
Ostali	35,928	23,62%	112,646
<b>UKUPNO:</b>	<b>152,134</b>	<b>100%</b>	<b>476,988</b>

Revalorizacione rezerve Društva na dan 31. decembra 2018. godine iznose RSD 154.929 hiljada. U 2014. godini formirane su po osnovu procene vrednosti poljoprivrednog, ostalog i građevinskog zemljišta u iznosu od RSD 12,821 hiljada . U 2015.godini nisu formirane.U 2016.godini rađena je procena opreme u iznosu od RSD 4.746 hiljada. 2017.godine nije rađena procena opreme.U 2018.godini prodajom i rashodom nekretnina i opreme revalorizacione rezerve se smanjuju za RSD 27.335 hiljada

U toku 2018. godine Društvo, na osnovu Odluke Skupštine, nije izvršilo isplatu dividendi.

Društvo je u 2018. godini ostvarilo neto dobitak u iznosu od RSD 15.751 hiljada.

### 30.DUGOROČNA REZERVISANJA

Dugoročna rezervisanja se odnose na:

	<u>2018.</u>	<u>2017.</u>
		<i>u RSD 000</i>
Rezervisanja za troškove u garantnom roku	10.217	10.265
Rezervisanja za naknade i druge beneficije zaposlenih	3.804	4.797
<b>Stanje na dan 31. decembra</b>	<b>14.021</b>	<b>15.062</b>

### 31.DUGOROČNE OBAVEZE

Dugoročne obaveze se odnose na:

	<u>2018.</u>	<u>2017.</u>
		<i>u RSD 000</i>
Dugoročne obaveze za kredite -UPPR	159.112	185.140
Ostale dugoročne obaveze-UPPR	180.090	210.269
<b>Stanje na dan 31. decembra</b>	<b>339.202</b>	<b>395.409</b>

Dugoročne obaveze za kredite -UPPR se odnose na:

	<u>2018.</u>	<u>2017.</u>
		<i>u RSD 000</i>
AIK Banka Beograd	76.507	88.914
NLB Banka Beograd	82.605	96.226
<b>Stanje na dan 31. decembra</b>	<b>159.112</b>	<b>185.140</b>

**NAPOMENE UZ FINANSIJSKE IZVEŠTAJE**  
**31. decembar 2018. i 2017. godine**

Ostale dugoročne obaveze-UPPR se odnose na:

	<i>u RSD 000</i>	
	<b>2018.</b>	<b>2017.</b>
Nesaglasni akcionari	46.568	54.133
Vatrosprem	2.038	2.369
Erste banka	1.938	2.252
Nibens group	1.691	1.965
Sindikalna organizacija	559	650
Branko Đukić -presuda	359	418
Privredni sud Sr.Mitrovica	215	249
Dobavljači-UPPR	126.722	148.233
<b>Stanje na dan 31. decembra</b>	<b>180.090</b>	<b>210.269</b>

**32.KRATKOROČNE FINANSIJSKE OBAVEZE**

Kratkoročne finansijske obaveze se odnose na:

	<i>u RSD 000</i>	
	<b>2018.</b>	<b>2017.</b>
Ostale kratkoročne finansijske obaveze	12.996	16.746
Kratkoročni krediti i zajmovi u zemlji	0	0
Kratkoročni krediti i zajmovi od matičnih i zavisnih pravnih lica	0	0
Deo dugoročnih kredita i zajmova koji dospeva do jedne godine-UPPR	57.597	45.294
Deo ostalih dugoročnih obaveza koje dospevaju do jedne godine-UPPR	39.313	36.441
<b>Stanje na dan 31. decembra</b>	<b>109.906</b>	<b>98.481</b>

Ostale kratkoročne finansijske obaveze najvećim delom se odnose na:

Preuzimanje duga Wirtgen	0	5.164
Preuzimanje duga Mini group	0	367
Zajam VMF Investment DOO	12.000	0
Baumeister za Euromotus	0	1.825
Preuzimanje duga Agropetrol Sr.Mitrovica	996	1.995
Zajam-Road Design Beograd	0	2.000
Baumeister za Emi oil	0	5.395
<b>UKUPNO</b>	<b>12.996</b>	<b>16.746</b>



**NAPOMENE UZ FINANSIJSKE IZVEŠTAJE**  
**31. decembar 2018. i 2017. godine**

Deo ostalih dugoročnih obaveza koje dospevaju do jedne godine-UPPR se odnose na:

	<b>2018.</b>	<b>2017.</b>
Vatrosprem	386	386
Nesaglasni akcionari	9.257	9.113
Dobavljači UPPR	28.328	25.864
Ostali	1.342	1.078
<b>UKUPNO</b>	<b>39.313</b>	<b>36.441</b>

Deo dugoročnih kredita i zajmova koji dospeva do jedne godine-UPPR se odnose na:

	<b>2018.</b>	<b>2017.</b>
Kratkoročni kredit AIK banka a.d., Beograd	19.644	20.678
Kratkoročni kredit NLBbanke a.d., Beograd	37.953	24.616
<b>UKUPNO</b>	<b>57.597</b>	<b>45.294</b>

### 33.PRIMLJENI AVANSI

Obaveze za primljene avanse se odnose na:

	<b>2018.</b>	<i>u RSD 000</i> <b>2017.</b>
Primljeni avansi, depoziti i kaucije	146.092	52.947
<b>Stanje na dan 31. decembra</b>	<b>146.092</b>	<b>52.947</b>

### 34.OBAVEZE IZ POSLOVANJA

Obaveze prema dobavljačima se odnose na:

	<b>2018.</b>	<i>u RSD 000</i> <b>2017</b>
Dobavljači u zemlji	424.636	309.724
Dobavljači ostala povezana lica u zemlji	12.864	7.691
Dobavljači u inostranstvu	185	297
<b>Stanje na dan 31. decembra</b>	<b>437.685</b>	<b>317.712</b>

**NAPOMENE UZ FINANSIJSKE IZVEŠTAJE**  
**31. decembar 2018. i 2017. godine**

**35.OSTALE KRATKOROČNE OBAVEZE**

Ostale tekuće obaveze se odnose na:

	<b>2018.</b>	<i>u RSD 000</i> <b>2017.</b>
Obaveze po osnovu kamata i troškova finansiranja	5.836	9.460
Ostale obaveze	149	4.125
Obaveze za neto zarade i naknade zarada, osim naknada zarada koje se refundiraju	16.436	16.677
Obaveze prema zaposlenima	846	7.792
Obaveze za doprinose na zarade i naknade zarada na teret zaposlenog	4.605	4.644
Obaveze za poreze i doprinose na zarade i naknade zarada na teret poslodavca	4.104	4.336
Obaveze za porez na zarade i naknade zarada na teret zaposlenog	2.023	2.109
Obaveze za neto naknade zarada koje se refundiraju	29	63
Obaveze prema fizičkim licima za naknade po ugovorima	1.507	438
Obaveze za poreze i doprinose na naknade zarada na teret zaposlenog koje se refundiraju	15	23
Obaveze za poreze i doprinose na naknade zarada na teret poslodavca koje se refundiraju	10	15
<b>Stanje na dan 31. decembra</b>	<b>35.560</b>	<b>49.682</b>

**36.OBAVEZE ZA OSTALE POREZE,DOPRINOSE I DRUGE DAŽBINE**

	<b>2018.</b>	<i>u RSD 000</i> <b>2017.</b>
Obaveze za porez iz rezultata	0	1.024
Obaveze za poreze, carine i druge dažbine iz nabavke ili na teret troškova	138	392
Ostale obaveze za poreze, doprinose i druge dažbine	1.028	506
<b>Stanje na dan 31. decembra</b>	<b>1.166</b>	<b>1.922</b>

**37. PASIVNA VREMENSKA RAZGRANIČENJA**

	<b>2018.</b>	<i>u RSD 000</i> <b>2017.</b>
Ostala pasivna vremenska razgraničenja	112	6
<b>Stanje na dan 31. decembra</b>	<b>112</b>	<b>6</b>

**NAPOMENE UZ FINANSIJSKE IZVEŠTAJE**  
**31. decembar 2018. i 2017. godine**

**38. VANBILANSNA EVIDENCIJA**

Vanbilansna evidencija se odnosi na:

	<b>2018.</b>	<i>u RSD 000</i> <b>2017.</b>
Data jemstva, garancije i druga prava	1.077.316	1.174.756
Obaveze za data jemstva, garancije i druga prava	(1.077.316)	(1.174.756)
<b>Stanje na dan 31. decembra</b>	<b>0</b>	<b>0</b>

**39. SUDSKI SPOROVI**

Društvo je kao tuženi zastupljeno u 36 parnična postupka od kojih su dva radni spor radi poništenja rešenja, a svi ostali radi naknade štete iz delatnosti –održavanja puteva. U ovim sporovima se u većini kao umešač pojavljuju JP Putevi Srbije (kao upravljač puteva) ali i osiguravajuće društvo. Nezahvalno je u ovom momentu davati bilo kakve prognoze vezane za ishode sporova s obzirom na vrstu sporova. Takođe, vezano za datum okončanja sporova isti nismo u situaciji da predvidimo jer ni sami sudovi nisu vezani zakonskim rokovima u određenim fazama postupka, a posebno kad se radi o žalbenom postupku s obzirom stalne reforme u pravosuđu.

**40. TRANSAKCIJE SA POVEZANIM PRAVNIM LICIMA**

Povezana pravna lica sa stanovišta vlasništva su: Sremput-konzorcijum d.o.o., Beograd - 76,38%, Kruševacput AD Kruševac (kroz udele u Sremput-konzorcijumu 17,66%), Europark d.o.o., Beograd (kroz udele u Sremput-konzorcijumu – 67,80%) i Kamen desetka., Beograd -11,74% od 21.12.2018.god.

U poslovnim prihodima koji su 3.030.064 hiljada dinara prihodi od povezanih lica su 0 hiljada dinara ili 0,0%:

Europark d.o.o., Beograd	0,00
Kamen desetka Doo., Beograd	0,00
Kruševacput AD Kruševac	0,00
<b>Ukupno</b>	<b>0,00</b>

U poslovnim rashodima koji su 2.548.843 hiljada dinara rashodi od povezanih lica su 6.345 hiljada dinara ili 0,25 %

Europark d.o.o., Beograd	3.344.167,00
Kamen desetka Doo., Beograd	2.000.000,00
Kruševacput AD Kruševac	0,00
<b>Ukupno:</b>	<b>6.345.167,00</b>

**NAPOMENE UZ FINANSIJSKE IZVEŠTAJE**  
**31. decembar 2018. i 2017. godine**

U RSD 000	2018.	2017
<b>BILANS STANJA</b>		
<b>AKTIVA</b>		
<i>Dugoročni finansijski plasmani (Napomena 19.)</i>		
- Dugoročni finansijski plasmani	69.500	70.076
- Ispravka vredosti	(7.463)	(7.463)
	<u>62.037</u>	<u>62.613</u>
<i>Potraživanja od kupaca (Napomena 23.)</i>		
- Potraživanja od kupaca	524.331	588.474
- Ispravka vrednosti	(311.796)	(292.292)
	<u>212.535</u>	<u>296.182</u>
<i>Potraživanja za date avanse (Napomena 22.)</i>		
- Potraživanja za date avanse	29.579	23.736
- Ispravka vrednosti	(3.024)	0
	<u>26.555</u>	<u>23.736</u>
<i>Kratkoročni finansijski plasmani (Napomena 25.)</i>		
- Kratkoročni finansijski plasmani	1.558.882	1.235.444
- Ispravka vrednosti	(782.725)	(329.788)
	<u>776.157</u>	<u>905.656</u>
<i>Ostala potraživanja (Napomena.24,27)</i>		
- Ostala potraživanja	2.538	2.809
- Ispravka vrednosti	0	0
Porez na dodatu vrednost	66.610	37.397
	<u>69.148</u>	<u>40.206</u>
<b>UKUPNA POTRAŽIVANJA</b>	<b><u>1.146.432</u></b>	<b><u>1.328.393</u></b>

	2018.	U RSD 000 2017.
<b>BILANS STANJA</b>		
<b>PASIVA</b>		
<i>Obaveze prema dobavljačima (Napomena 34.)</i>		
- Dobavljači ostala povezana pravna lica	12.864	7.691
- Dobavljači u zemlji		309.724
	424.636	
- Dobavljači u inostranstvu	185	297
	<u>437.685</u>	<u>317.712</u>
<i>Obaveze za primljene avanse (Napomena 33)</i>		
- Primljeni avansi	146.092	52.947
	<u>146.092</u>	<u>52.947</u>
<i>Ostale obaveze (Napomena35,36,37,..)</i>		
- Ostale kratkoročne obaveze	35.560	49.682
- Obaveze po osnovu poreza na dodatu vrednost	0	0
- Obaveze za ostale poreze,doprinos i druge dažbine	1.166	1.922
- Pasivna vremenska razgraničenja	112	6
	<u>36.838</u>	<u>51.610</u>
<i>Dugoročne finansijske obaveze ( Napomena 31)</i>		
- Ostale dugoročne obaveze	180.090	210.269
- Obaveze po osnovu finansijskog kredita	159.112	185.140
	<u>339.202</u>	<u>395.409</u>
<i>Kratkoročne finansijske obaveze (Napomena 32.)</i>		
- Kratkoročni krediti od matičnih i zavisnih pravnih lica	0	0
- Kratkoročni krediti i zajmovi u zemlji	0	0
	<u>0</u>	<u>0</u>
- Ostale kratkoročne finansijske obaveze	109.906	0
	<u>109.906</u>	<u>0</u>

**NAPOMENE UZ FINANSIJSKE IZVEŠTAJE**  
**31. decembar 2018. i 2017. godine**

	98.481
	<u>98.481</u>
<b>UKUPNE OBAVEZE</b>	<b><u>916.159</u></b>

	<u>2018.</u>	<u>U RSD 000</u> <u>2017.</u>
<b>BILANS USPEHA</b>		
<b>PRIHODI</b>		
<i>Poslovni prihodi ( Napomena 5;6.)</i>		
- Prihodi od prodaje proizvoda i usluga	2.979.518	2.208.651
-Prihodi od prodaje proizvoda i usluga na inos.trž	0	0
- Ostali poslovni prihodi	<u>50.546</u>	<u>29.073</u>
	<u>3.030.064</u>	<u>2.237.724</u>
<i>Finansijski prihodi ( Napomena 11.)</i>		
- Prihodi od kamata	64	1.964
- Pozitivne kursne razlike i efekti valutne klauzule	<u>306</u>	<u>5.555</u>
	<u>370</u>	<u>7.519</u>
<i>Ostali prihodi ( Napomena 13.)</i>		
- Prihodi od usklađivanja vrednosti potraživanja i krat.fin.plas	483	635
- Ostali prihodi	<u>105.286</u>	<u>9.376</u>
	<u>105.769</u>	<u>10.011</u>
<b>UKUPNI PRIHODI</b>	<b><u>3.136.203</u></b>	<b><u>2.255.254</u></b>

**RASHODI**

<i>Poslovni rashodi ( Napomena 7;8;9;10,)</i>		
- Nabavna vrednost prodane robe	0	0
- Troškovi materijala	1.385.841	986.180
- Troškovi zarada,naknada i ostali lični rashodi	364.115	342.676
- Troškovi amortizacije i rezervisanja	40.349	43.389
- Ostali poslovni rashodi	<u>758.538</u>	<u>669.848</u>
	<u>2.548.843</u>	<u>2.042.093</u>
<i>Finansijski rashodi ( Napomena 12.)</i>		
- Rashodi kamata (prema trećim licima)	29.191	20.007
- Negativne kursne razlike i efekata valutne klauzule	1.157	5.445
- Ostali finansijski rashodi	<u>27.933</u>	<u>28.521</u>
	<u>58.281</u>	<u>53.973</u>
<i>Ostali rashodi ( Napomena 14.)</i>		
- Obezvredenje potraživanja i kratkoročnih fin.plasmana	476.441	124.231
- Obezvredenje dugoročnih fin.plasmana	0	0
- Ostali rashodi	<u>26.068</u>	<u>17.344</u>
	<u>502.509</u>	<u>141.575</u>
<b>UKUPNI RASHODI</b>	<b><u>3.109.633</u></b>	<b><u>2.237.641</u></b>

**NAPOMENE UZ FINANSIJSKE IZVEŠTAJE**  
**31. decembar 2018. i 2017. godine**

**41. FINANSIJSKI INSTRUMENTI**

**Upravljanje rizikom kapitala**

Cilj upravljanja kapitalom je da Društvo zadrži sposobnost da nastavi sa svojim poslovanjem u neograničenom periodu u predvidljivoj budućnosti, kako bi očuvalo strukturu kapitala sa ciljem da smanji troškove kapitala, a vlasnicima obezbedi prinos na kapital. Društvo prati kapital na osnovu koeficijenta zaduženosti koji se izračunava kao odnos neto zaduženosti Društva i njegovog ukupnog kapitala.

Lica koja kontrolišu finansije na nivou Društva ispituju strukturu kapital na godišnjem nivou.

Pokazatelji zaduženosti Društva sa stanjem na kraju godine bili su sledeći:

	<b>2018.</b>	<i>U RSD 000</i> <b>2017.</b>
Zaduženost a)	449.108	493.890
Gotovina i gotovinski ekvivalenti	18.675	13.615
<b>Neto zaduženost</b>	<b>430.433</b>	<b>480.275</b>
Kapital b)	867659	863.500
<b>Racio neto dugovanja prema kapitalu</b>	<b>0.50</b>	<b>0.56</b>

b) Zaduzenost se odnosi na dugoročne i kratkoročne obaveze

c) Kapital uključuje udele, revalorizacione rezerve, nerealizovane gubitke po osnovu raspoloživih hartija od vrednosti za prodaju i akumuliranu dobit.

**41. FINANSIJSKI INSTRUMENTI (Nastavak)**

**Značajne računovodstvene politike u vezi sa finansijskim instrumentima**

Detalji značajnih računovodstvenih politika, kao i kriterijumi i osnove za priznavanje prihoda i rashoda za sve vrste finansijskih sredstava i obaveza obelodanjeni su u napomeni 3 ovih finansijskih izveštaja.

**Kategorije finansijskih instrumenata**

	<b>2018.</b>	<i>U RSD 000</i> <b>2017.</b>
<b>Finansijska sredstva</b>		
Dugoročni finansijski plasmani	62.037	62.613
Potraživanja po osnovu prodaje	212.535	296.182
Druga potraživanja	2.538	101
Kratkoročni finansijski plasmani	776.157	905.656
Gotovina i gotovinski ekvivalenti	18.675	13.615
	<b>1.071.942</b>	<b>1.278.167</b>

**NAPOMENE UZ FINANSIJSKE IZVEŠTAJE**

31. decembar 2018. i 2017. godine

**Finansijske obaveze**

Dugoročne obaveze	339.202	395.409
Kratkoročne finansijske obaveze	109.906	98.481
Obaveze prema dobavljačima, bez primljenih avansa	437.685	317.712
Druge obaveze	5.986	13.585
	<b>892.779</b>	<b>825.187</b>

Osnovni finansijski instrumenti Društva su gotovina i gotovinski ekvivalenti, potraživanja, obaveze po osnovu dugoročnih i kratkoročnih kredita, obaveze prema dobavljačima i ostale obaveze čija je osnovna namena finansiranje tekućeg poslovanja Društva. U normalnim uslovima poslovanja Društvo je izloženo niže navedenim rizicima.

**Ciljevi upravljanja finansijskim rizicima**

Finansijski rizici uključuju tržišni rizik (devizni i kamatni), kreditni rizik i rizik likvidnosti. Finansijski rizici se sagledavaju na vremenskoj osnovi i prevashodno se izbegavaju smanjenjem izloženosti Društva ovim rizicima. Društvo ne koristi nikakve finansijske instrumente kako bi izbeglo uticaj finansijskih rizika na poslovanje iz razloga što takvi instrumenti nisu u širokoj upotrebi, niti postoji organizovano tržište takvih instrumenata u Republici Srbiji.

**Tržišni rizik**

U svom poslovanju Društvo je izloženo finansijskim rizicima od promena kurseva stranih valuta i promena kamatnih stopa.

Izloženost tržišnom riziku se sagledava preko analize senzitivnosti. Nije bilo značajnih promena u izloženosti Društva tržišnom riziku, niti u načinu na koje Društvo upravlja ili meri taj rizik.

**Devizni rizik**

Društvo je izloženo deviznom riziku prvenstveno preko potraživanja od kupaca iz inostranstva, dugoročnih kredita i obaveza prema dobavljačima koji su denominirani u stranoj valuti. Društvo ne koristi posebne finansijske instrumente kao zaštitu od rizika, obzirom da u Republici Srbiji takvi instrumenti nisu uobičajeni.

Stabilnost ekonomskog okruženja u koje Društvo posluje, u velikoj meri zavisi od mera Vlade u privredi i postojanja odgovarajućeg pravnog i zakonodavnog okvira.

**41. FINANSIJSKI INSTRUMENTI (Nastavak)**

Knjigovodstvena vrednost monetarnih sredstava i obaveza iskazanih u stranoj valuti na datum izveštavanja u Društvo bila je sledeća:

	<i>u RSD 000</i>	
	<b>31.12.2018.</b>	
	<b>Sredstva</b>	<b>Obaveze</b>
EUR	120.558	142.877
	<b>120.558</b>	<b>142.877</b>

Društvo je osetljivo na promene deviznog kursa evra (EUR). Sledeća tabela predstavlja detalje analize osetljivosti Društva na porast i smanjenje od 10% kursa dinara u odnosu na datu stranu valutu. Stopa osetljivosti se koristi pri internom prikazivanju deviznog rizika i predstavlja procenu rukovodstva razumno očekivanih promena u kursovima stranih valuta. Analiza osetljivosti uključuje samo nenamirena potraživanja i obaveze iskazane u stranoj valuti i usklađuje njihovo prevođenje na kraju perioda za promenu od 10% u kursovima stranih valuta. Pozitivan broj iz tabele ukazuje na povećanje rezultata tekućeg perioda u slučajevima slabljenja dinara u odnosu na valutu o kojoj se radi. U slučaju jačanja dinara od 10% u odnosu na stranu valutu, uticaj na rezultat tekućeg perioda bio bi suprotan onom

**NAPOMENE UZ FINANSIJSKE IZVEŠTAJE****31. decembar 2018. i 2017. godine**

iskazanom u prethodnom slučaju. Glavni razlog za navedeno leži u činjenici da Društvo ima pretežno kratku poziciju u valuti, te su stoga obaveze u stranoj valuti daleko veće od potraživanja u istoj.

	31.12.2018.		<i>u RSD 000</i>
	10%		(10%)
EUR		- 2.232	2.232
		- 2.232	2.232

**Rizik od promene kamatnih stopa**

Društvo nije izloženo riziku od promene kamatnih stopa zato što ne poseduje ni sredstva ni obaveze sa varijabilnom kamatnom stopom.

**Kreditni rizik**

Preduzeće je izloženo kreditnom riziku koji predstavlja rizik da dužnici neće biti u mogućnosti da dugovanja prema Društvu izmire u potpunosti i na vreme, što bi imalo za rezultat finansijski gubitak za Društvo. Izloženost Društva ovom riziku ograničena je na iznos potraživanja od kupaca na dan bilansa. Potraživanja od kupaca sastoje se od velikog broja komitenata.

Najznačajnija bruto potraživanja od kupaca predstavljena su u sledećoj tabeli:

	<i>u 000 RSD</i>
	<b>2018</b>
Europark Doo Beograd	238.621
Baumeister Doo Beograd	103.018
Vojvodinaput-Bačkaput Ad	34.872
Uraljeldorstroy doo	21.779
Vlado Baumashine	12.190
Concrete land	9.367
IGC	8.601
JP Putevi Srbije	3.528
China Shandong	6.661
Vojvodinaput AD Novi Sad	9.584
Karin komerc	5.236
<b>UKUPNO:</b>	<b>524.330</b>

**41. FINANSIJSKI INSTRUMENTI (Nastavak)**

Struktura potraživanja od kupaca na dan 31. decembra 2018. godine prikaza je u tabeli koja sledi:

2018	<i>u RSD 000</i>		
	<u>Bruto izloženost</u>	<u>Ispravka vrednosti</u>	<u>Neto izloženost</u>
Nedospela potraživanja od kupaca	66.689	-	66.689
Dospela, ispravljena potraživanja od kupaca	311.796	311.796	-
Dospela, neispravljena potraživanja od kupaca	145.846		145.846
	<b>524.331</b>	<b>311.796</b>	<b>212.535</b>

Prosečno vreme naplate potraživanja u 2018. godini iznosi 65 dana.



**NAPOMENE UZ FINANSIJSKE IZVEŠTAJE**  
**31. decembar 2018. i 2017. godine**

*Dospela, neispravljena potraživanja od kupaca*

Društvo na dan 31. decembra 2018. godine nije izvršilo obezvređenje potraživanja od kupaca za dospela potraživanja u iznosu od RSD 145.846 hiljada jer je utvrdilo da nije došlo do promene u kreditnoj sposobnosti komitenata, da su potraživanja obezbeđena odgovarajućim finansijskim instrumentima i da će potraživanja u navedenom iznosu biti naplaćena.

*Upravljanje obavezama prema dobavljačima*

Obaveze prema dobavljačima na dan 31. decembra 2018 godine iskazane su u iznosu od RSD – 437.499 hiljada (31. decembra 2017. godine – RSD 317.415hiljada). Prosečno vreme izmirenja obaveza prema dobavljačima u toku 2018. godine iznosi 50 dana.

**Rizik likvidnosti**

Konačna odgovornost za upravljanje rizikom likvidnosti je na rukovodstvu Društva koje je uspostavilo odgovarajući sistem upravljanja za potrebe kratkoročnog, srednjoročnog i dugoročnog finansiranja Društva kao i upravljanje likvidnošću. Društvo upravlja rizikom likvidnosti održavajući odgovarajuće novčane rezerve kontinuiranim praćenjem planiranog i stvarnog novčanog toka, kao i održavanjem adekvatnog odnosa dospeća finansijskih sredstava i obaveza.

**Tabele rizika likvidnosti i kreditnog rizika**

Sledeće tabele prikazuju detalje preostalih ugovorenih dospeća finansijskih sredstava. Prikazani iznosi zasnovani su na nediskontovanim tokovima gotovine nastalim na osnovu finansijskih sredstava na osnovu najranijeg datuma na koji će Društvo biti u mogućnosti da potraživanja naplati.

**Dospeće finansijskih sredstava**

**31.12.2018.**

	<u>Manje od mesec dana</u>	<u>Od jednog do tri meseca</u>	<u>Od tri meseca do jedne godine</u>	<u>Preko 1 godine</u>	<u>Ukupno</u>
Nekamatonosna	1.071.942				1.071.942
Kamatonosna		0	0	0	
	<u>1.071.942</u>	<u>0</u>	<u>0</u>	<u>0</u>	<u>1.071.942</u>

**41. FINANSIJSKI INSTRUMENTI (Nastavak)**

Sledeće tabele prikazuju detalje preostalih ugovorenih dospeća obaveza Društva. Prikazani iznosi zasnovani su na nediskontovanim tokovima gotovine nastalim na osnovu finansijskih obaveza na osnovu najranijeg datuma na koji će Društvo biti obavezno da takve obaveze namiri.

**NAPOMENE UZ FINANSIJSKE IZVEŠTAJE**  
31. decembar 2018. i 2017. godine

					U RSD
					31.12.2018.
<b>Dospeće finansijskih obaveza</b>					
	Manje od meseč dana	Od jednog do tri meseč	Od tri meseč do jedne godine	Preko 1 godine	Ukupno
Nekamatonske	553.577	0	0	339.202	892.779
Kamatonske	0	0	0	0	0
	<b>553.577</b>	<b>0</b>	<b>0</b>	<b>339.202</b>	<b>892.779</b>

Sledeća tabela predstavlja sadašnju vrednost finansijskih sredstava i finansijskih obaveza i njihovu fer vrednost na dan 31. decembra 2017. i 31. decembra 2018. godine.

	31. decembar 2018.		31. decembar 2017.	
	Knjigovodstvena vrednost	Fer vrednost	Knjigovodstvena vrednost	Fer vrednost
<b>Finansijska sredstva</b>				
Dugoročni finansijski plasmani	62.037	62.037	62.613	62.613
Potrazivanja po osnovu prodaje	212.535	212.535	296.182	296.182
Druga potrazivanja	2.538	2.538	101	101
Kratkorocni finansijski plasmani	776.157	776.157	905.656	905.656
Gotovinski ekvivalenti i gotovina	18.675	18.675	13.615	13.615
	<b>1.071.942</b>	<b>1.071.942</b>	<b>1.278.167</b>	<b>1.278.167</b>
<b>Finansijske obaveze</b>				
Dugoročne obaveze	339.202	339.202	395.409	395.409
Kratkoročne finansijske obaveze	109.906	98.481	98.481	98.481
Obaveze iz poslovanja	437.685	437.685	317.712	317.712
Druge obaveze	5.986	5.986	13.585	13.585
	<b>892.779</b>	<b>892.779</b>	<b>825.187</b>	<b>825.187</b>

**NAPOMENE UZ FINANSIJSKE IZVEŠTAJE**  
**31. decembar 2018. i 2017. godine**

*Pretpostavke za procenu trenutne fer vrednosti finansijskih instrumenata*

Obzirom na činjenicu da ne postoji dovoljno tržišno iskustvo, stabilnost i likvidnost u kupovini i prodaji finansijskih sredstava i obaveza, kao i obzirom na činjenicu da ne postoje dostupne tržišne informacije koje bi se mogle koristiti za potrebe obelodanjivanja fer vrednosti finansijskih sredstava i obaveza, korišćen je metod diskontovanja novčanih tokova. Pri korišćenju ove metode vrednovanja, koriste se kamatne stope za finansijske instrumente sa sličnim karakteristikama, sa ciljem da se dobije relevantna procena tržišne vrednosti finansijskih instrumenata na dan bilansa.

**42. KURSNA LISTA**

Devizni kursevi, utvrđeni na međubankarskom sastanku deviznog tržišta, primenjeni za preračun pozicija bilansa stanja za pojedine glavne valute su:

	U RSD	
	31. decembar 2018.	31. decembar 2017.
EUR	118,1946	118,4727
USD	103,3893	99,1155
CHF	104,9779	101,2847

**U Rumi**

**Dana ,25. april 2019, godine**

**Zakonski zastupnik**  
**Milojica Marković, gen.dir**



**„SREMPUT” AD, RUMA**  
**IZVEŠTAJ NEZAVISNOG REVIZORA**  
**I FINANSIJSKI IZVEŠTAJI**  
**ZA 2018. GODINU**

## SADRŽAJ

	<b>Strana</b>
<b>IZVEŠTAJ NEZAVISNOG REVIZORA</b>	1 – 3
<b>FINANSIJSKI IZVEŠTAJI</b>	
Bilans stanja	
Bilans uspeha	
Izveštaj o ostalom rezultatu	
Izveštaj o tokovima gotovine	
Izveštaj o promenama na kapitalu	
Napomene uz redovni godišnji finansijski izveštaj	
Izjava rukovodstva	

**IZVEŠTAJ NEZAVISNOG REVIZORA****AKCIONARIMA I DIREKTORU DRUŠTVA „SREMPUT“ AD, RUMA**

Izvršili smo reviziju priloženih finansijskih izveštaja privrednog društva „Sremput“ a.d., Ruma, (u daljem tekstu: Društvo), koji obuhvataju Bilans stanja na dan 31. decembra 2017. godine i odgovarajući Bilans uspeha, Izveštaj o ostalom rezultatu, Izveštaj o tokovima gotovine, kao i Izveštaj o promenama na kapitalu za godinu završenu na taj dan, pregled značajnih računovodstvenih politika i Napomene uz redovne godišnji finansijske izveštaje.

***Odgovornost rukovodstva za finansijske izveštaje***

Rukovodstvo Društva je odgovorno za sastavljanje i istinito prikazivanje ovih finansijskih izveštaja u skladu sa Međunarodnim standardima finansijskog izveštavanja i Zakonom o računovodstvu Republike Srbije, kao i za one interne kontrole koje rukovodstvo odredi kao neophodne u pripremi finansijskih izveštaja koji ne sadrže materijalno značajne pogrešne iskaze, nastale usled kriminalne radnje ili greške.

***Odgovornost revizora***

Naša je odgovornost da, na osnovu izvršene revizije, izrazimo mišljenje o priloženim finansijskim izveštajima. Reviziju smo izvršili u skladu sa Međunarodnim standardima revizije. Ovi standardi nalažu da radimo u skladu sa etičkim zahtevima i da reviziju planiramo i izvršimo na način koji omogućava da se, u razumnoj meri, uverimo da finansijski izveštaji ne sadrže materijalno značajne pogrešne iskaze.

Revizija uključuje sprovođenje postupaka u cilju prikupljanja revizijskih dokaza o iznosima i obelodanjivanjima datim u finansijskim izveštajima. Izbor postupaka zavisi od revizorskog prosuđivanja, uključujući procenu rizika od nastanka materijalno značajnog pogrešnog prikazivanja u finansijskim izveštajima, bilo da je u pitanju kriminalna radnja ili greška. Prilikom procene rizika revizor uzima u obzir interne kontrole relevantne za sastavljanje i realno i objektivno prikazivanje finansijskih izveštaja Društva, u cilju odabira adekvatnih revizorskih procedura u datim okolnostima, ali ne i za izražavanje mišljenja o efektivnosti internih kontrola Društva. Revizija, takođe, obuhvata ocenu adekvatnosti primenjenih računovodstvenih politika i prihvatljivosti računovodstvenih procena koje je izvršilo rukovodstvo, kao i ocenu opšte prezentacije finansijskih izveštaja.

Smatramo da su revizijski dokazi koje smo prikupili dovoljni i adekvatni da obezbede osnovu za izražavanje našeg mišljenja.

## IZVEŠTAJ NEZAVISNOG REVIZORA (Nastavak)

### **Mišljenje**

Po našem mišljenju, priloženi finansijski izveštaji objektivno i istinito, po svim bitnim pitanjima, prikazuju finansijsku poziciju društva „Srempuť“ a.d., Ruma na dan 31. decembra 2018. godine, rezultate njegovog poslovanja i tokove gotovine za godinu završenu na taj dan, u skladu sa računovodstvenim politikama prikazanim u Napomenama uz redovne godišnje finansijske izveštaje i Zakonom o računovodstvu Republike Srbije.

### **Skretanje pažnje**

- Kao rešenje za očuvanje dugoročnog poslovanja, Društvo je na bazi Odluke skupštine akcionara od 26. novembra 2013. godine pokrenulo stečajni postupak sprovođenjem postupka reorganizacije Društva po Unapred pripremljenom planu reorganizacije, u skladu sa Zakonom o računovodstvu Republike Srbije (Službeni glasnik RS broj 62/2013, 30/2018) i Zakonu o stečaju (Službeni glasnik RS broj 104/2009), a sa namerom izlaska iz krize primenom mera operativnog i finansijskog restrukturiranja i obezbeđenja namirenja poverilaca na najpovoljniji način u odnosu na bankrotstvo.

Dana 18. novembra 2015. godine doneto je rešenje suda Br.2.Reo.3/2015 po kome se usvaja Unapred pripremljen plan reorganizacije. S obzirom da je plan reorganizacije postao pravosnažan 27. januara 2016. godine, Društvo je evidentiralo stanje potraživanja i obaveza po usvojenom planu reorganizacije. Do datuma izdavanja revizorskog izveštaja Društvo nastavlja sa uspešnom primenom usvojenog UPPR-a.

- Na osnovu podataka dobijenih od Pravnog sektora na dan 31.decembra 2018. godine, Društvo ima potencijale obaveze koje mogu proisteci iz negativnih ishoda sudskih sporova koji se vode protiv Društva.
- Na pojedinim nepokretnostima u vlasništvu Društva upisano je založno pravo – hipoteka u korist jednog hiptekartnog poverioca.
- Prema evidenciji Narodne Banke Srbije, Društvo je do datuma obavljanja revizije u Registar menica evidentiralo ukupno 159 izdatih blanko menica.

Naše mišljenje ne sadrži rezervu po navedenim pitanjima.

## IZVEŠTAJ NEZAVISNOG REVIZORA (Nastavak)

### *Izveštaj o drugim zakonskim i regulatornim zahtevima*

Društvo je odgovorno za sastavljanje Godišnjeg izveštaja o poslovanju, u skladu sa zahtevom Zakona o računovodstvu Republike Srbije (Službeni glasnik Republike Srbije broj 62/2013 i 30/2018). Naša je odgovornost da izrazimo mišljenje o usklađenosti Godišnjeg izveštaja o poslovanju sa finansijskim izveštajima za poslovnu 2018. godinu. U vezi sa tim, naši postupci se sprovode u skladu sa Međunarodnim standardom revizije 720 – *Odgovornost revizora u vezi sa ostalim informacijama u dokumentima koji sadrže finansijske izveštaje koji su bili predmet revizije*, i ograničeni smo na ocenu usaglašenosti izveštaja o poslovanju sa finansijskim izveštajima.

Po našem mišljenju, računovodstvene informacije prikazane u Godišnjem izveštaju o poslovanju su, po svim materijalno značajnim pitanjima, usklađene sa finansijskim izveštajima Društva za godinu koja se završila na dan 31. decembra 2018. godine.

Beograd, 25. april 2019. godine

  
Zdravko Rašo  
Ovlašćeni revizor



TC Stari Merkator | Palmira Toljatija 5/III | 11070 Novi Beograd | Republika Srbija | Tel/fax: +381 11 30 18 445  
www.pkf.rs | mat.br. 08752524 | PIB 102397694 | t.r. 285-201100000084-52 Sberbank | šifra delatnosti 6920

PKF d.o.o., Beograd je članica PKF International Limited, familije pravno nezavisnih firmi i ne prihvata odgovornosti i obaveze proistakle delovanjem ili nedelovanjem ostalih pojedinačnih firmi koje su članice mreže

PKF d.o.o., Belgrade, is a member firm of the PKF International Limited family of legally independent firms and does not accept any responsibility or liability for the actions or inactions on the part of any other individual member firm or firms.



# Попуњава правно лице - предузетник

Матични број 08040664

Шифра делатности 4211

ПИБ 101339701

Назив АКЦИОНАРСКО ДРУШТВО СРЕМПУТ РУМА

Седиште Рума, Трг ослобођења 12

## БИЛАНС СТАЊА

на дан 31.12.2018. године

- у хиљадама динара -

Група рачуна, рачун	ПОЗИЦИЈА	АОП	Напомена број	Износ		
				Текућа година	Претходна година	
					Крајње стање 20__.	Почетно стање 01.01.20__.
1	2	3	4	5	6	7
	<b>АКТИВА</b>					
00	<b>А. УПИСАНИ А НЕУПЛАЋЕНИ КАПИТАЛ</b>	0001				
	<b>Б. СТАЛНА ИМОВИНА (0003 + 0010 + 0019 + 0024 + 0034)</b>	0002		510864	381563	0
01	<b>1. НЕМАТЕРИЈАЛНА ИМОВИНА (0004 + 0005 + 0006 + 0007 + 0008 + 0009)</b>	0003		11882	10972	0
010 и део 019	1. Улагања у развој	0004				
011, 012 и део 019	2. Концесије, патенти, лиценце, робне и услужне марке, софтвер и остала права	0005	17	11882	10972	
013 и део 019	3. Гудвил	0006				
014 и део 019	4. Остала нематеријална имовина	0007				
015 и део 019	5. Нематеријална имовина у припреми	0008				
016 и део 019	6. Аванси за нематеријалну имовину	0009				
02	<b>II. НЕКРЕТНИНЕ, ПОСТРОЈЕЊА И ОПРЕМА (0011 + 0012 + 0013 + 0014 + 0015 + 0016 + 0017 + 0018)</b>	0010		436945	307978	0
020, 021 и део 029	1. Земљиште	0011	18	60386	60386	
022 и део 029	2. Грађевински објекти	0012	18	147781	139871	
023 и део 029	3. Постројења и опрема	0013	18	168174	67798	
024 и део 029	4. Инвестиционе некретнине	0014	18	39004	39274	
025 и део 029	5. Остале некретнине, постројења и опрема	0015				
026 и део 029	6. Некретнине, постројења и опрема у припреми	0016	18	21600	649	
027 и део 029	7. Улагања на туђим некретнинама, постројењима и опреми	0017				
028 и део 029	8. Аванси за некретнине, постројења и опрему	0018				
03	<b>III. БИОЛОШКА СРЕДСТВА (0020 + 0021 + 0022 + 0023)</b>	0019		0	0	0
030, 031 и део 039	1. Шуме и вишегодишњи засади	0020				
032 и део 039	2. Основно стадо	0021				

Група рачуна, рачун	ПОЗИЦИЈА	АОП	Напомена број	Износ		
				Текућа година	Претходна година	
					Крајње стање 20__.	Почетно стање 01.01.20__.
1	2	3	4	5	6	7
037 и део 039	3. Биолошка средства у припреми	0022				
038 и део 039	4. Аванси за биолошка средства	0023				
04. осим 047	IV. ДУГОРОЧНИ ФИНАНСИЈСКИ ПЛАСМАНИ (0025 + 0026 + 0027 + 0028 + 0029 + 0030 + 0031 + 0032 + 0033)	0024		62037	62613	0
040 и део 049	1. Учешћа у капиталу зависних правних лица	0025				
041 и део 049	2. Учешћа у капиталу придружених правних лица и заједничким подухватима	0026				
042 и део 049	3. Учешћа у капиталу осталих правних лица и друге хартије од вредности расположиве за продају	0027	19	61671	62212	
део 043, део 044 и део 049	4. Дугорочни пласмани матичним и зависним правним лицима	0028				
део 043, део 044 и део 049	5. Дугорочни пласмани осталим повезаним правним лицима	0029				
део 045 и део 049	6. Дугорочни пласмани у земљи	0030				
део 045 и део 049	7. Дугорочни пласмани у иностранству	0031				
046 и део 049	8. Хартије од вредности које се држе до доспећа	0032				
048 и део 049	9. Остали дугорочни финансијски пласмани	0033	19	366	401	
05	V. ДУГОРОЧНА ПОТРАЖИВАЊА (0035 + 0036 + 0037 + 0038 + 0039 + 0040 + 0041)	0034		0	0	0
050 и део 059	1. Потраживања од матичног и зависних правних лица	0035				
051 и део 059	2. Потраживања од осталих повезаних лица	0036				
052 и део 059	3. Потраживања по основу продаје на робни кредит	0037				
053 и део 059	4. Потраживање за продају по уговорима о финансијском лизингу	0038				
054 и део 059	5. Потраживања по основу јемства	0039				
055 и део 059	6. Спорна и сумњива потраживања	0040				
056 и део 059	7. Остала дугорочна потраживања	0041				
288	<b>В. ОДЛОЖЕНА ПОРЕСКА СРЕДСТВА</b>	0042	20	12280	20886	
	<b>Г. ОБРТНА ИМОВИНА (0044 + 0051 + 0059 + 0060 + 0061 + 0062 + 0068 + 0069 + 0070)</b>	0043		1428259	1392272	0
Класа 1	I. ЗАЛИХЕ (0045 + 0046 + 0047 + 0048 + 0049 + 0050)	0044		103316	109671	0
10	1. Материјал, резервни делови, алат и ситан инвентар	0045	21	76761	86135	
11	2. Недовршена производња и недовршене услуге	0046				
12	3. Готови производи	0047				

Група рачуна, рачун	ПОЗИЦИЈА	АОП	Напомена број	Износ		
				Текућа година	Претходна година	
					Крајње стање 20__.	Почетно стање 01.01.20__.
1	2	3	4	5	6	7
13	4. Роба	0048				
14	5. Стална средства намењена продаји	0049				
15	6. Плаћени аванси за залихе и услуге	0050	22	26555	23736	
20	II. ПОТРАЖИВАЊА ПО ОСНОВУ ПРОДАЈЕ (0052 + 0053 + 0054 + 0055 + 0056 + 0057 + 0058)	0051		212535	296182	0
200 и део 209	1. Купци у земљи - матична и зависна правна лица	0052				
201 и део 209	2. Купци у иностранству - матична и зависна правна лица	0053				
202 и део 209	3. Купци у земљи - остала повезана правна лица	0054	23	13		
203 и део 209	4. Купци у иностранству - остала повезана правна лица	0055				
204 и део 209	5. Купци у земљи	0056	23	212522	296182	
205 и део 209	6. Купци у иностранству	0057				
206 и део 209	7. Остала потраживања по основу продаје	0058				
21	III. ПОТРАЖИВАЊА ИЗ СПЕЦИФИЧНИХ ПОСЛОВА	0059				
22	IV. ДРУГА ПОТРАЖИВАЊА	0060	24	2538	2809	
236	V. ФИНАНСИЈСКА СРЕДСТВА КОЈА СЕ ВРЕДНУЈУ ПО ФЕР ВРЕДНОСТИ КРОЗ БИЛАНС УСПЕХА	0061				
23 осим 236 и 237	VI. КРАТКОРОЧНИ ФИНАНСИЈСКИ ПЛАСМАНИ (0063 + 0064 + 0065 + 0066 + 0067)	0062		776157	905656	0
230 и део 239	1. Краткорочни кредити и пласмани - матична и зависна правна лица	0063	25	200		
231 и део 239	2. Краткорочни кредити и пласмани - остала повезана правна лица	0064	25	645457	794207	
232 и део 239	3. Краткорочни кредити и зајмови у земљи	0065				
233 и део 239	4. Краткорочни кредити и зајмови у иностранству	0066				
234, 235, 238 и део 239	5. Остали краткорочни финансијски пласмани	0067	25	130500	111449	
24	VII. ГОТОВИНСКИ ЕКВИВАЛЕНТИ И ГОТОВИНА	0068	26	18675	13615	
27	VIII. ПОРЕЗ НА ДОДАТУ ВРЕДНОСТ	0069	27	66610	37397	
28 осим 288	IX. АКТИВНА ВРЕМЕНСКА РАЗГРАНИЧЕЊА	0070	28	248428	26742	
	<b>Д. УКУПНА АКТИВА = ПОСЛОВНА ИМОВИНА (0001 + 0002 + 0042 + 0043)</b>	0071		1951403	1794721	0
88	<b>Ђ. ВАНБИЛАНСНА АКТИВА</b>	0072	38	1077316	1174756	

Група рачуна, рачун	ПОЗИЦИЈА	АОП	Напомена број	Износ		
				Текућа година	Претходна година	
					Крајње стање _____ 20__.	Почетно стање 01.01.20__.
1	2	3	4	5	6	7
	<b>ПАСИВА</b>					
	<b>A. КАПИТАЛ (0402 + 0411 - 0412 + 0413 + 0414 + 0415 - 0416 + 0417 + 0420 - 0421) ≥ 0 = (0071 - 0424 - 0441 - 0442)</b>	0401		867659	863500	
30	I. ОСНОВНИ КАПИТАЛ (0403 + 0404 + 0405 + 0406 + 0407 + 0408 + 0409 + 0410)	0402		477740	477740	0
300	1. Акцијски капитал	0403	29	476988	476988	
301	2. Удели друштва са ограниченом одговорношћу	0404				
302	3. Улози	0405				
303	4. Државни капитал	0406				
304	5. Друштвени капитал	0407				
305	6. Задружни удели	0408				
306	7. Емисиона премија	0409				
309	8. Остали основни капитал	0410	29	752	752	
31	II. УПИСАНИ А НЕУПЛАЋЕНИ КАПИТАЛ	0411				
047 и 237	III. ОТКУПЉЕНЕ СОПСТВЕНЕ АКЦИЈЕ	0412	29	67186	66875	
32	IV. РЕЗЕРВЕ	0413	29	77047	77047	
330	V. РЕВАЛОРИЗАЦИОНЕ РЕЗЕРВЕ ПО ОСНОВУ РЕВАЛОРИЗАЦИЈЕ НЕМАТЕРИЈАЛНЕ ИМОВИНЕ, НЕКРЕТНИНА, ПОСТРОЈЕЊА И ОПРЕМЕ	0414	29	154929	182264	
33 осим 330	VI. НЕРЕАЛИЗОВАНИ ДОБИЦИ ПО ОСНОВУ ХАРТИЈА ОД ВРЕДНОСТИ И ДРУГИХ КОМПОНЕНТИ ОСТАЛОГ СВЕОБУХВАТНОГ РЕЗУЛТАТА (потражна салда рачуна групе 33 осим 330)	0415				
33 осим 330	VII. НЕРЕАЛИЗОВАНИ ГУБИЦИ ПО ОСНОВУ ХАРТИЈА ОД ВРЕДНОСТИ И ДРУГИХ КОМПОНЕНТИ ОСТАЛОГ СВЕОБУХВАТНОГ РЕЗУЛТАТА (дуговна салда рачуна групе 33 осим 330)	0416				
34	VIII. НЕРАСПОРЕЂЕНИ ДОБИТАК (0418 + 0419)	0417		225129	193324	0
340	1. Нераспоређени добитак ранијих година	0418	29	209378	180027	
341	2. Нераспоређени добитак текуће године	0419	29	15751	13297	
	IX. УЧЕШЋЕ БЕЗ ПРАВА КОНТРОЛЕ	0420				
35	X. ГУБИТАК (0422 + 0423)	0421		0	0	0
350	1. Губитак ранијих година	0422				
351	2. Губитак текуће године	0423				
	<b>Б. ДУГОРОЧНА РЕЗЕРВИСАЊА И ОБАВЕЗЕ (0425 + 0432)</b>	0424		353223	410471	0

Група рачуна, рачун	ПОЗИЦИЈА	АОП	Напомена број	Износ		
				Текућа година	Претходна година	
					Крајње стање _____ 20__.	Почетно стање 01.01.20__.
1	2	3	4	5	6	7
40	I. ДУГОРОЧНА РЕЗЕРВИСАЊА (0426 + 0427 + 0428 + 0429 + 0430 + 0431)	0425		14021	15062	0
400	1. Резервисања за трошкове у гарантном року	0426	30	10217	10265	
401	2. Резервисања за трошкове обнављања природних богатстава	0427				
403	3. Резервисања за трошкове реструктурирања	0428				
404	4. Резервисања за накнаде и друге бенефиције запослених	0429	30	3804	4797	
405	5. Резервисања за трошкове судских спорова	0430				
402 и 409	6. Остала дугорочна резервисања	0431				
41	II. ДУГОРОЧНЕ ОБАВЕЗЕ (0433 + 0434 + 0435 + 0436 + 0437 + 0438 + 0439 + 0440)	0432		339202	395409	0
410	1. Обавезе које се могу конвертовати у капитал	0433				
411	2. Обавезе према матичним и зависним правним лицима	0434				
412	3. Обавезе према осталим повезаним правним лицима	0435				
413	4. Обавезе по емитованим хартијама од вредности у периоду дужем од годину дана	0436				
414	5. Дугорочни кредити и зајмови у земљи	0437	31	159112	185140	
415	6. Дугорочни кредити и зајмови у иностранству	0438				
416	7. Обавезе по основу финансијског лизинга	0439				
419	8. Остале дугорочне обавезе	0440	31	180090	210269	
498	<b>В. ОДЛОЖЕНЕ ПОРЕСКЕ ОБАВЕЗЕ</b>	0441				
42 до 49 (осим 498)	<b>Г. КРАТКОРОЧНЕ ОБАВЕЗЕ (0443 + 0450 + 0451 + 0459 + 0460 + 0461 + 0462)</b>	0442		730521	520750	0
42	I. КРАТКОРОЧНЕ ФИНАНСИЈСКЕ ОБАВЕЗЕ (0444 + 0445 + 0446 + 0447 + 0448 + 0449)	0443		109906	98481	0
420	1. Краткорочни кредити од матичних и зависних правних лица	0444				
421	2. Краткорочни кредити од осталих повезаних правних лица	0445				
422	3. Краткорочни кредити и зајмови у земљи	0446				
423	4. Краткорочни кредити и зајмови у иностранству	0447				

Група рачуна, рачун	ПОЗИЦИЈА	АОП	Напомена број	Износ		
				Текућа година	Претходна година	
					Крајње стање _____ 20__.	Почетно стање 01.01.20__.
1	2	3	4	5	6	7
427	5. Обавезе по основу сталних средстава и средстава обустављеног пословања намењених продаји	0448				
424, 425, 426 и 429	6. Остале краткорочне финансијске обавезе	0449	32	109906	98461	
430	II. ПРИМЉЕНИ АВАНСИ, ДЕПОЗИТИ И КАУЦИЈЕ	0450	33	146092	52947	
43 осим 430	III. ОБАВЕЗЕ ИЗ ПОСЛОВАЊА (0452 + 0453 + 0454 + 0455 + 0456 + 0457 + 0458)	0451		437685	317712	0
431	1. Добављачи - матична и зависна правна лица у земљи	0452				
432	2. Добављачи - матична и зависна правна лица у иностранству	0453				
433	3. Добављачи - остала повезана правна лица у земљи	0454	34	12864	7691	
434	4. Добављачи - остала повезана правна лица у иностранству	0455				
435	5. Добављачи у земљи	0456	34	424636	309724	
436	6. Добављачи у иностранству	0457	34	185	297	
439	7. Остале обавезе из пословања	0458				
44, 45 и 46	IV. ОСТАЛЕ КРАТКОРОЧНЕ ОБАВЕЗЕ	0459	35	35560	49682	
47	V. ОБАВЕЗЕ ПО ОСНОВУ ПОРЕЗА НА ДОДАТУ ВРЕДНОСТ	0460				
48	VI. ОБАВЕЗЕ ЗА ОСТАЛЕ ПОРЕЗЕ, ДОПРИНОСЕ И ДРУГЕ ДАЖБИНЕ	0461	36	1166	1922	
49 осим 498	VII. ПАСИВНА ВРЕМЕНСКА РАЗГРАНИЧЕЊА	0462	37	112	6	
	D. ГУБИТАК ИЗНАД ВИСИНЕ КАПИТАЛА (0412 + 0416 + 0421 - 0420 - 0417 - 0415 - 0414 - 0413 - 0411 - 0402) ≥ 0 = (0441 + 0424 + 0442 - 0071) ≥ 0	0463				
	Ђ. УКУПНА ПАСИВА (0424 + 0442 + 0441 + 0401 - 0463) ≥ 0	0464		1951403	1794721	
89	E. ВАНБИЛАНСНА ПАСИВА	0465	38	1077316	1174756	

у \_\_\_\_\_

дана 25.07.19 године

Законски заступник

# Попуњава правно лице - предузетник

Матични број 08040664

Шифра делатности 4211

ПИБ 101339701

Назив АКЦИОНАРСКО ДРУШТВО СРЕМПУТ РУМА

Седиште Рума, Трг ослобођења 12

## БИЛАНС УСПЕХА

за период од 01.01.2018. до 31.12.2018. године


- у хиљадама динара -

Група рачуна, рачун	ПОЗИЦИЈА	АОП	Напомена број	Износ	
				Текућа година	Претходна година
1	2	3	4	5	6
	<b>ПРИХОДИ ИЗ РЕДОВНОГ ПОСЛОВАЊА</b>				
60 до 65, осим 62 и 63	<b>А. ПОСЛОВНИ ПРИХОДИ</b> (1002 + 1009 + 1016 + 1017)	1001		3030064	2237724
60	<b>I. ПРИХОДИ ОД ПРОДАЈЕ РОБЕ</b> (1003 + 1004 + 1005 + 1006 + 1007 + 1008)	1002		0	0
600	1. Приходи од продаје робе матичним и зависним правним лицима на домаћем тржишту	1003			
601	2. Приходи од продаје робе матичним и зависним правним лицима на иностраном тржишту	1004			
602	3. Приходи од продаје робе осталим повезаним правним лицима на домаћем тржишту	1005			
603	4. Приходи од продаје робе осталим повезаним правним лицима на иностраном тржишту	1006			
604	5. Приходи од продаје робе на домаћем тржишту	1007			
605	6. Приходи од продаје робе на иностраном тржишту	1008			
61	<b>II. ПРИХОДИ ОД ПРОДАЈЕ ПРОИЗВОДА И УСЛУГА</b> (1010 + 1011 + 1012 + 1013 + 1014 + 1015)	1009		2979518	2208651
610	1. Приходи од продаје производа и услуга матичним и зависним правним лицима на домаћем тржишту	1010			
611	2. Приходи од продаје производа и услуга матичним и зависним правним лицима на иностраном тржишту	1011			
612	3. Приходи од продаје производа и услуга осталим повезаним правним лицима на домаћем тржишту	1012			
613	4. Приходи од продаје производа и услуга осталим повезаним правним лицима на иностраном тржишту	1013			
614	5. Приходи од продаје производа и услуга на домаћем тржишту	1014	5	2979518	2208651
615	6. Приходи од продаје готових производа и услуга на иностраном тржишту	1015			
64	<b>III. ПРИХОДИ ОД ПРЕМИЈА, СУБВЕНЦИЈА, ДОТАЦИЈА, ДОНАЦИЈА И СЛ.</b>	1016			
65	<b>IV. ДРУГИ ПОСЛОВНИ ПРИХОДИ</b>	1017	6	50546	29073

Група рачуна, рачун	ПОЗИЦИЈА	АОП	Напомена број	Износ	
				Текућа година	Претходна година
1	2	3	4	5	6
	<b>РАСХОДИ ИЗ РЕДОВНОГ ПОСЛОВАЊА</b>				
50 до 55, 62 и 63	<b>Б. ПОСЛОВНИ РАСХОДИ</b> <b>(1019 - 1020 - 1021 + 1022 + 1023 + 1024 + 1025 + 1026 + 1027 + 1028 + 1029) ≥ 0</b>	1018		2548843	2042093
50	I. НАБАВНА ВРЕДНОСТ ПРОДАТЕ РОБЕ	1019			
62	II. ПРИХОДИ ОД АКТИВИРАЊА УЧИНАКА И РОБЕ	1020			
630	III. ПОВЕЋАЊЕ ВРЕДНОСТИ ЗАЛИХА НЕДОВРШЕНИХ И ГОТОВИХ ПРОИЗВОДА И НЕДОВРШЕНИХ УСЛУГА	1021			
631	IV. СМАЊЕЊЕ ВРЕДНОСТИ ЗАЛИХА НЕДОВРШЕНИХ И ГОТОВИХ ПРОИЗВОДА И НЕДОВРШЕНИХ УСЛУГА	1022			
51 осим 513	V. ТРОШКОВИ МАТЕРИЈАЛА	1023	7	1166018	848872
513	VI. ТРОШКОВИ ГОРИВА И ЕНЕРГИЈЕ	1024	7	219823	137308
52	VII. ТРОШКОВИ ЗАРАДА, НАКНАДА ЗАРАДА И ОСТАЛИ ЛИЧНИ РАСХОДИ	1025	8	364115	342676
53	VIII. ТРОШКОВИ ПРОИЗВОДНИХ УСЛУГА	1026	10	645767	623284
540	IX. ТРОШКОВИ АМОРТИЗАЦИЈЕ	1027	9	34736	31888
541 до 549	X. ТРОШКОВИ ДУГОРОЧНИХ РЕЗЕРВИСАЊА	1028	9	5613	11501
55	XI. НЕМАТЕРИЈАЛНИ ТРОШКОВИ	1029	10	112771	46564
	<b>В. ПОСЛОВНИ ДОБИТАК (1001 - 1018) ≥ 0</b>	1030		481221	195631
	<b>Г. ПОСЛОВНИ ГУБИТАК (1018 - 1001) ≥ 0</b>	1031			
66	<b>Д. ФИНАНСИЈСКИ ПРИХОДИ (1033 + 1038 + 1039)</b>	1032		370	7519
66, осим 662, 663 и 664	I. ФИНАНСИЈСКИ ПРИХОДИ ОД ПОВЕЗАНИХ ЛИЦА И ОСТАЛИ ФИНАНСИЈСКИ ПРИХОДИ (1034 + 1035 + 1036 + 1037)	1033		0	0
660	1. Финансијски приходи од матичних и зависних правних лица	1034			
661	2. Финансијски приходи од осталих повезаних правних лица	1035			
665	3. Приходи од учешћа у добитку придружених правних лица и заједничких подухвата	1036			
669	4. Остали финансијски приходи	1037			
662	II. ПРИХОДИ ОД КАМАТА (ОД ТРЕЋИХ ЛИЦА)	1038	11	64	1964
663 и 664	III. ПОЗИТИВНЕ КУРСНЕ РАЗЛИКЕ И ПОЗИТИВНИ ЕФЕКТИ ВАЛУТНЕ КЛАУЗУЛЕ (ПРЕМА ТРЕЋИМ ЛИЦИМА)	1039	11	306	5555
56	<b>Ђ. ФИНАНСИЈСКИ РАСХОДИ (1041 + 1046 + 1047)</b>	1040		58281	53973
56, осим 562, 563 и 564	I. ФИНАНСИЈСКИ РАСХОДИ ИЗ ОДНОСА СА ПОВЕЗАНИМ ПРАВНИМ ЛИЦИМА И ОСТАЛИ ФИНАНСИЈСКИ РАСХОДИ (1042 + 1043 + 1044 + 1045)	1041		27933	28521
560	1. Финансијски расходи из односа са матичним и зависним правним лицима	1042			



Група рачуна, рачун	ПОЗИЦИЈА	АОП	Напомена број	Износ	
				Текућа година	Претходна година
1	2	3	4	5	6
561	2. Финансијски расходи из односа са осталим повезаним правним лицима	1043			
565	3. Расходи од учешћа у губитку придружених правних лица и заједничких подухвата	1044			
566 и 569	4. Остали финансијски расходи	1045	12	27933	28521
562	II. РАСХОДИ КАМАТА (ПРЕМА ТРЕЋИМ ЛИЦИМА)	1046	12	29191	20007
563 и 564	III. НЕГАТИВНЕ КУРСНЕ РАЗЛИКЕ И НЕГАТИВНИ ЕФЕКТИ ВАЛУТНЕ КЛАУЗУЛЕ (ПРЕМА ТРЕЋИМ ЛИЦИМА)	1047	12	1157	5445
	<b>Е. ДОБИТАК ИЗ ФИНАНСИРАЊА (1032 - 1040)</b>	1048			
	<b>Ж. ГУБИТАК ИЗ ФИНАНСИРАЊА (1040 - 1032)</b>	1049	1049	57911	46454
683 и 685	<b>З. ПРИХОДИ ОД УСКЛАЂИВАЊА ВРЕДНОСТИ ОСТАЛЕ ИМОВИНЕ КОЈА СЕ ИСКАЗУЈЕ ПО ФЕР ВРЕДНОСТИ КРОЗ БИЛАНС УСПЕХА</b>	1050	13	483	635
583 и 585	<b>И. РАСХОДИ ОД УСКЛАЂИВАЊА ВРЕДНОСТИ ОСТАЛЕ ИМОВИНЕ КОЈА СЕ ИСКАЗУЈЕ ПО ФЕР ВРЕДНОСТИ КРОЗ БИЛАНС УСПЕХА</b>	1051	14	476441	124231
67 и 68, осим 683 и 685	<b>Ј. ОСТАЛИ ПРИХОДИ</b>	1052	13	105286	9376
57 и 58, осим 583 и 585	<b>К. ОСТАЛИ РАСХОДИ</b>	1053	14	26068	17344
	<b>Л. ДОБИТАК ИЗ РЕДОВНОГ ПОСЛОВАЊА ПРЕ ОПОРЕЗИВАЊА (1030 - 1031 + 1048 - 1049 + 1050 - 1051 + 1052 - 1053)</b>	1054		26570	17613
	<b>Љ. ГУБИТАК ИЗ РЕДОВНОГ ПОСЛОВАЊА ПРЕ ОПОРЕЗИВАЊА (1031 - 1030 + 1049 - 1048 + 1051 - 1050 + 1053 - 1052)</b>	1055			
69-59	<b>М. НЕТО ДОБИТАК ПОСЛОВАЊА КОЈЕ СЕ ОБУСТАВЉА, ЕФЕКТИ ПРОМЕНЕ РАЧУНОВОДСТВЕНЕ ПОЛИТИКЕ И ИСПРАВКА ГРЕШАКА ИЗ РАНИЈИХ ПЕРИОДА</b>	1056			
59-69	<b>Н. НЕТО ГУБИТАК ПОСЛОВАЊА КОЈЕ СЕ ОБУСТАВЉА, РАСХОДИ ПРОМЕНЕ РАЧУНОВОДСТВЕНЕ ПОЛИТИКЕ И ИСПРАВКА ГРЕШАКА ИЗ РАНИЈИХ ПЕРИОДА</b>	1057			
	<b>Њ. ДОБИТАК ПРЕ ОПОРЕЗИВАЊА (1054 - 1055 + 1056 - 1057)</b>	1058		26570	17613
	<b>О. ГУБИТАК ПРЕ ОПОРЕЗИВАЊА (1055 - 1054 + 1057 - 1056)</b>	1059			
	<b>П. ПОРЕЗ НА ДОБИТАК</b>				
721	I. ПОРЕСКИ РАСХОД ПЕРИОДА	1060	15	2213	4316
део 722	II. ОДЛОЖЕНИ ПОРЕСКИ РАСХОДИ ПЕРИОДА	1061	16	8606	
део 722	III. ОДЛОЖЕНИ ПОРЕСКИ ПРИХОДИ ПЕРИОДА	1062			
723	<b>Р. ИСПЛАЋЕНА ЛИЧНА ПРИМАЊА ПОСЛОДАВЦА</b>	1063			

Група рачуна, рачун	ПОЗИЦИЈА	АОП	Напомена број	Износ	
				Текућа година	Претходна година
1	2	3	4	5	6
	<b>С. НЕТО ДОБИТАК</b> (1058 - 1059 - 1060 - 1061 + 1062 - 1063)	1064		15751	13297
	<b>Т. НЕТО ГУБИТАК</b> (1059 - 1058 + 1060 + 1061 - 1062 + 1063)	1065			
	I. НЕТО ДОБИТАК КОЈИ ПРИПАДА МАЊИНСКИМ УЛАГАЧИМА	1066			
	II. НЕТО ДОБИТАК КОЈИ ПРИПАДА ВЕЋИНСКОМ ВЛАСНИКУ	1067			
	III. НЕТО ГУБИТАК КОЈИ ПРИПАДА МАЊИНСКИМ УЛАГАЧИМА	1068			
	IV. НЕТО ГУБИТАК КОЈИ ПРИПАДА ВЕЋИНСКОМ ВЛАСНИКУ	1069			
	V. ЗАРАДА ПО АКЦИЈИ				
	1. Основна зарада по акцији	1070			
	2. Умањена (разводњена) зарада по акцији	1071			
у _____				Законски заступник	
дана <u>25.07</u> 20 <u>19</u> године					



Образац прописан Правилником о садржини и форми образаца финансијских извештаја за привредна друштва, задруге и предузетнике ("Службени гласник РС", бр. 95/2014 и 144/2014)

# Попуњава правно лице - предузетник

Матични број 08040664

Шифра делатности 4211

ПИБ 101339701

Назив АКЦИОНАРСКО ДРУШТВО СРЕМПУТ РУМА

Седиште Рума, Трг ослобођења 12

## ИЗВЕШТАЈ О ОСТАЛОМ РЕЗУЛТАТУ

за период од 01.01.2018. до 31.12.2018. године

- у хиљадама динара -

Група рачуна, рачун	ПОЗИЦИЈА	АОП	Напомена број	Износ	
				Текућа година	Претходна година
1	2	3	4	5	6
	<b>A. НЕТО РЕЗУЛТАТ ИЗ ПОСЛОВАЊА</b>				
	I. НЕТО ДОБИТАК (АОП 1064)	2001		15751	13297
	II. НЕТО ГУБИТАК (АОП 1065)	2002			
	<b>Б. ОСТАЛИ СВЕОБУХВАТНИ ДОБИТАК ИЛИ ГУБИТАК</b>				
	<b>а) Ставке које неће бити рекласификоване у Билансу успеха у будућим периодима</b>				
330	1. Промене ревалоризације нематеријалне имовине, некретнина, постројења и опреме				
	а) повећање ревалоризационих резерви	2003			
	б) смањење ревалоризационих резерви	2004		27335	
331	2. Актуарски добици или губици по основу планова дефинисаних примања				
	а) добици	2005			
	б) губици	2006			
332	3. Добици или губици по основу улагања у власничке инструменте капитала				
	а) добици	2007			
	б) губици	2008			
333	4. Добици или губици по основу удела у осталом свеобухватном добитку или губитку придружених друштава				
	а) добици	2009			
	б) губици	2010			
	<b>б) Ставке које накнадно могу бити рекласификоване у Билансу успеха у будућим периодима</b>				
334	1. Добици или губици по основу прерачуна финансијских извештаја иностраног пословања				
	а) добици	2011			
	б) губици	2012			

Група рачуна, рачун	ПОЗИЦИЈА	АОП	Напомена број	Износ	
				Текућа година	Претходна година
1	2	3	4	5	6
335	2. Добици или губици од инструмената заштите нето улагања у инострано пословање				
	а) добити	2013			
	б) губици	2014			
336	3. Добици или губици по основу инструмената заштите ризика (хеџинга) новчаног тока				
	а) добити	2015			
	б) губици	2016			
337	4. Добици или губици по основу хартија од вредности расположивих за продају				
	а) добити	2017			
	б) губици	2018			
	I. ОСТАЛИ БРУТО СВЕОБУХВАТНИ ДОБИТАК (2003 + 2005 + 2007 + 2009 + 2011 + 2013 + 2015 + 2017) - (2004 + 2006 + 2008 + 2010 + 2012 + 2014 + 2016 + 2018) ≥ 0	2019			
	II. ОСТАЛИ БРУТО СВЕОБУХВАТНИ ГУБИТАК (2004 + 2006 + 2008 + 2010 + 2012 + 2014 + 2016 + 2018) - (2003 + 2005 + 2007 + 2009 + 2011 + 2013 + 2015 + 2017) ≥ 0	2020		27335	
	III. ПОРЕЗ НА ОСТАЛИ СВЕОБУХВАТНИ ДОБИТАК ИЛИ ГУБИТАК ПЕРИОДА	2021			
	IV. НЕТО ОСТАЛИ СВЕОБУХВАТНИ ДОБИТАК (2019 - 2020 - 2021) ≥ 0	2022			
	V. НЕТО ОСТАЛИ СВЕОБУХВАТНИ ГУБИТАК (2020 - 2019 + 2021) ≥ 0	2023		27335	
	<b>В. УКУПАН НЕТО СВЕОБУХВАТНИ РЕЗУЛТАТ ПЕРИОДА</b>				
	I. УКУПАН НЕТО СВЕОБУХВАТНИ ДОБИТАК (2001 - 2002 + 2022 - 2023) ≥ 0	2024			13297
	II. УКУПАН НЕТО СВЕОБУХВАТНИ ГУБИТАК (2002 - 2001 + 2023 - 2022) ≥ 0	2025		11584	
	<b>Г. УКУПАН НЕТО СВЕОБУХВАТНИ ДОБИТАК ИЛИ ГУБИТАК (2027 + 2028) = АОП 2024 ≥ 0 или АОП 2025 &gt; 0</b>	2026		0	0
	1. Приписан већинским власницима капитала	2027			
	2. Приписан власницима који немају контролу	2028			

у

дана 25.07 2019 године

Законски заступник

# Попуњава правно лице - предузетник

Матични број 08040664

Шифра делатности 4211

ПИБ 101339701

Назив АКЦИОНАРСКО ДРУШТВО SREMPUT RUMA

Седиште Рума, Трг ослобођења 12

## ИЗВЕШТАЈ О ТОКОВИМА ГОТОВИНЕ

за период од 01.01.2018. до 31.12.2018. године

- у хиљадама динара -

Позиција	АОП	Износ	
		Текућа година	Претходна година
1	2	3	4
<b>А. ТОКОВИ ГОТОВИНЕ ИЗ ПОСЛОВНИХ АКТИВНОСТИ</b>			
I. Приливи готовине из пословних активности (1 до 3)	3001	3356757	2701629
1. Продаја и примљени аванси	3002	3152258	2654203
2. Примљене камате из пословних активности	3003	64	1964
3. Остали приливи из редовног пословања	3004	204435	45462
II. Одливи готовине из пословних активности (1 до 5)	3005	2915864	2395307
1. Исплате добављачима и дати аванси	3006	2504004	1999960
2. Зараде, накнаде зарада и остали лични расходи	3007	375396	367464
3. Плаћене камате	3008	10482	3062
4. Порез на добитак	3009	4981	3292
5. Одливи по основу осталих јавних прихода	3010	21001	21529
III. Нето прилив готовине из пословних активности (I-II)	3011	440893	306322
IV. Нето одлив готовине из пословних активности (II-I)	3012		
<b>Б. ТОКОВИ ГОТОВИНЕ ИЗ АКТИВНОСТИ ИНВЕСТИРАЊА</b>			
I. Приливи готовине из активности инвестирања (1 до 5)	3013	125354	0
1. Продаја акција и удела (нето приливи)	3014	1430	
2. Продаја нематеријалне имовине, некретнина, постројења, опреме и биолошких средстава	3015	123924	
3. Остали финансијски пласмани (нето приливи)	3016		
4. Примљене камате из активности инвестирања	3017		
5. Примљене дивиденде	3018		
II. Одливи готовине из активности инвестирања (1 до 3)	3019	516689	271761
1. Куповина акција и удела (нето одливи)	3020		4735
2. Куповина нематеријалне имовине, некретнина, постројења, опреме и биолошких средстава	3021	192968	13071
3. Остали финансијски пласмани (нето одливи)	3022	323721	253955
III. Нето прилив готовине из активности инвестирања (I-II)	3023		
IV. Нето одлив готовине из активности инвестирања (II-I)	3024	391335	271761

Позиција	АОП	Износ	
		Текућа година	Претходна година
1	2	3	4
<b>В. ТОКОВИ ГОТОВИНЕ ИЗ АКТИВНОСТИ ФИНАНСИРАЊА</b>			
I. Приливи готовине из активности финансирања (1 до 5)	3025	0	0
1. Увећање основног капитала	3026		
2. Дугорочни кредити (нето приливи)	3027		
3. Краткорочни кредити (нето приливи)	3028		
4. Остале дугорочне обавезе	3029		
5. Остале краткорочне обавезе	3030		
II. Одливи готовине из активности финансирања (1 до 6)	3031	44498	23682
1. Откуп сопствених акција и удела	3032	7421	
2. Дугорочни кредити (одливи)	3033		
3. Краткорочни кредити (одливи)	3034	13440	2068
4. Остале обавезе (одливи)	3035	23637	6429
5. Финансијски лизинг	3036		
6. Исплаћене дивиденде	3037		15185
III. Нето прилив готовине из активности финансирања (I-II)	3038		
IV. Нето одлив готовине из активности финансирања (II-I)	3039	44498	23682
<b>Г. СВЕГА ПРИЛИВ ГОТОВИНЕ (3001 + 3013 + 3025)</b>	3040	3482111	2701629
<b>Д. СВЕГА ОДЛИВ ГОТОВИНЕ (3005 + 3019 + 3031)</b>	3041	3477051	2690750
<b>Ђ. НЕТО ПРИЛИВ ГОТОВИНЕ (3040 - 3041)</b>	3042	5060	10879
<b>Е. НЕТО ОДЛИВ ГОТОВИНЕ (3041 - 3040)</b>	3043		
<b>Ж. ГОТОВИНА НА ПОЧЕТКУ ОБРАЧУНСКОГ ПЕРИОДА</b>	3044	13615	2736
<b>З. ПОЗИТИВНЕ КУРСНЕ РАЗЛИКЕ ПО ОСНОВУ ПРЕРАЧУНА ГОТОВИНЕ</b>	3045		
<b>И. НЕГАТИВНЕ КУРСНЕ РАЗЛИКЕ ПО ОСНОВУ ПРЕРАЧУНА ГОТОВИНЕ</b>	3046		
<b>Ј. ГОТОВИНА НА КРАЈУ ОБРАЧУНСКОГ ПЕРИОДА</b> (3042 - 3043 + 3044 + 3045 - 3046)	3047	18675	13615

у \_\_\_\_\_  
 дана 25.04 2019 године



Законски заступник  
*Александар Милошевић*

# Попуњава правно лице - предузетник

Матични број 08040664

Шифра делатности 4211

ПИБ 101339701

Назив АКЦИОНАРСКО ДРУШТВО SREMPUT RUMA

Седиште Рума, Трг ослобођења 12

## ИЗВЕШТАЈ О ПРОМЕНАМА НА КАПИТАЛУ

за период од 01.01.2018. до 31.12.2018. године

- у хиљадама динара -

Редни број	ОПИС	Компоненте капитала					
		АОП	30	АОП	31	АОП	32
			Основни капитал		Уписани а неуплаћени капитал		Резерве
1	2		3		4		5
1	<b>Почетно стање претходне године на дан 01.01. _____</b>						
	а) дуговни салдо рачуна	4001	0	4019		4037	
	б) потражни салдо рачуна	4002	477740	4020		4038	77047
2	<b>Исправка материјално значајних грешака и промена рачуноводствених политика</b>						
	а) исправке на дуговној страни рачуна	4003		4021		4039	
	б) Исправке на потражној страни рачуна	4004		4022		4040	
3	<b>Кориговано почетно стање претходне године на дан 01.01. _____</b>						
	а) кориговани дуговни салдо рачуна (1а + 2а - 2б) ≥ 0	4005		4023		4041	
	б) кориговани потражни салдо рачуна (1б - 2а + 2б) ≥ 0	4006	477740	4024		4042	77047
4	<b>Промене у претходној _____ години</b>						
	а) промет на дуговној страни рачуна	4007		4025		4043	
	б) промет на потражној страни рачуна	4008		4026		4044	
5	<b>Стање на крају претходне године 31.12. _____</b>						
	а) дуговни салдо рачуна (3а + 4а - 4б) ≥ 0	4009		4027		4045	
	б) потражни салдо рачуна (3б - 4а + 4б) ≥ 0	4010	477740	4028		4046	77047
6	<b>Исправка материјално значајних грешака и промена рачуноводствених политика</b>						
	а) исправке на дуговној страни рачуна	4011		4029		4047	
	б) исправке на потражној страни рачуна	4012		4030		4048	
7	<b>Кориговано почетно стање текуће година на дан 01.01. _____</b>						
	а) кориговани дуговни салдо рачуна (5а + 6а - 6б) ≥ 0	4013		4031		4049	
	б) кориговани потражни салдо рачуна (5б - 6а + 6б) ≥ 0	4014	477740	4032		4050	77047

Редни број	ОПИС	Компоненте капитала					
		30		31		32	
		АОП	Основни капитал	АОП	Уписани а неуплаћени капитал	АОП	Резерве
1	2		3		4		5
	<b>Промене у текућој _____ години</b>						
8	а) промет на дуговној страни рачуна	4015	311	4033		4051	
	б) промет на потражној страни рачуна	4016	311	4034		4052	
	<b>Стање на крају текуће године 31.12. _____</b>						
9	а) дуговни салдо рачуна (7а + 8а - 8б) ≥ 0	4017		4035		4053	
	б) потражни салдо рачуна (7б - 8а + 8б) ≥ 0	4018	477740	4036		4054	77047



Редни Број	ОПИС	Компоненте капитала					
		АОП	35	АОП	047 и 237	АОП	34
			Губитак		Откупљене сопствене акције		Нераспоређени добитак
1	2		6		7		8
1	Почетно стање претходне године на дан 01.01. _____						
	а) дуговни салдо рачуна	4055		4073	66875	4091	
	б) потражни салдо рачуна	4056		4074		4092	180027
2	Исправка материјално значајних грешака и промена рачуноводствених политика						
	а) исправке на дуговној страни рачуна	4057		4075		4093	
	б) исправке на потражној страни рачуна	4058		4076		4094	
3	Кориговано почетно стање претходне године на дан 01.01. _____						
	а) кориговани дуговни салдо рачуна (1а + 2а - 2б) ≥ 0	4059		4077	66875	4095	
	б) кориговани потражни салдо рачуна (1б - 2а + 2б) ≥ 0	4060		4078		4096	180027
4	Промене у претходној _____ години						
	а) промет на дуговној страни рачуна	4061		4079		4097	
	б) промет на потражној страни рачуна	4062		4080		4098	13297
5	Стање на крају претходне године 31.12. _____						
	а) дуговни салдо рачуна (3а + 4а - 4б) ≥ 0	4063		4081	66875	4099	
	б) потражни салдо рачуна (3б - 4а + 4б) ≥ 0	4064		4082		4100	193324
6	Исправка материјално значајних грешака и промена рачуноводствених политика						
	а) исправке на дуговној страни рачуна	4065		4083		4101	
	б) исправке на потражној страни рачуна	4066		4084		4102	
7	Кориговано почетно стање текуће године на дан 01.01. _____						
	а) кориговани дуговни салдо рачуна (5а + 6а - 6б) ≥ 0	4067		4085	66875	4103	
	б) кориговани потражни салдо рачуна (5б - 6а + 6б) ≥ 0	4068		4086		4104	193324

Редни Број	ОПИС	Компоненте капитала					
		АОП	35	АОП	047 и 237	АОП	34
			Губитак		Откупљене сопствене акције		Нераспоређени добитак
1	2		6		7		8
8	Промене у текућој _____ години						
	а) промет на дуговној страни рачуна	4069		4087	311	4105	13297
	б) промет на потражној страни рачуна	4070		4088		4106	45102
9	Стање на крају текуће године 31.12. _____						
	а) дуговни салдо рачуна (7а + 8а - 8б) ≥ 0	4071		4089	67186	4107	
	б) потражни салдо рачуна (7б - 8а + 8б) ≥ 0	4072		4090		4108	225129

Редни број	ОПИС	Компоненте осталог резултата					
		АОП	330	АОП	331	АОП	332
			Ревалоризационе резерве		Актуарски добици или губици		Добици или губици по основу улагања у власничке инструменте капитала
1	2		9		10		11
1	Почетно стање претходне године на дан 01.01. ____						
	а) дуговни салдо рачуна	4109		4127		4145	
	б) потражни салдо рачуна	4110	182264	4128		4146	
2	Исправка материјално значајних грешака и промена рачуноводствених политика						
	а) исправке на дуговој страни рачуна	4111		4129		4147	
	б) исправке на потражној страни рачуна	4112		4130		4148	
3	Кориговано почетно стање претходне године на дан 01.01. ____						
	а) кориговани дуговни салдо рачуна (1а + 2а - 2б) ≥ 0	4113		4131		4149	
	б) кориговани потражни салдо рачуна (1б - 2а + 2б) ≥ 0	4114	182264	4132		4150	
4	Промене у претходној ____ години						
	а) промет на дуговој страни рачуна	4115		4133		4151	
	б) промет на потражној страни рачуна	4116		4134		4152	
5	Стање на крају претходне године 31.12. ____						
	а) дуговни салдо рачуна (3а + 4а - 4б) ≥ 0	4117		4135		4153	
	б) потражни салдо рачуна (3б - 4а + 4б) ≥ 0	4118	182264	4136		4154	
6	Исправка материјално значајних грешака и промена рачуноводствених политика						
	а) исправке на дуговој страни рачуна	4119		4137		4155	
	б) исправке на потражној страни рачуна	4120		4138		4156	
7	Кориговано почетно стање текуће године на дан 01.01. ____						
	а) кориговани дуговни салдо рачуна (5а + 6а - 6б) ≥ 0	4121		4139		4157	
	б) кориговани потражни салдо рачуна (5б - 6а + 6б) ≥ 0	4122	182264	4140		4158	

Редни број	ОПИС	Компоненте осталог резултата					
		330		331		332	
		АОП	Ревалоризационе резерве	АОП	Актуарски добици или губици	АОП	Добици или губици по основу улагања у власничке инструменте капитала
1	2	9	10	11			
	Промене у текућој _____ години						
8	а) промет на дуговој страни рачуна	4123	27335	4141		4159	
	б) промет на потражној страни рачуна	4124		4142		4160	
	Стање на крају текуће године 31.12. _____						
9	а) дугови салдо рачуна (7а + 8а - 8б) ≥ 0	4125		4143		4161	
	б) потражни салдо рачуна (7б - 8а + 8б) ≥ 0	4126	154929	4144		4162	

Редни број	ОПИС	Компоненте осталог резултата					
		АОП	333	АОП	334 и 335	АОП	336
			Добици или губици по основу удела у осталом добитку или губитку придружених друштава		Добици или губици по основу иностраног пословања и прерачуна финансијских извештаја		Добици или губици по основу хеџинга новчаног тока
1	2		12		13		14
1	Почетно стање претходне године на дан 01.01.____						
	а) дуговни салдо рачуна	4163		4181		4199	
	б) потражни салдо рачуна	4164		4182		4200	
2	Исправка материјално значајних грешака и промена рачуноводствених политика						
	а) исправке на дуговној страни рачуна	4165		4183		4201	
	б) исправке на потражној страни рачуна	4166		4184		4202	
3	Кориговано почетно стање претходне године на дан 01.01.____						
	а) кориговани дуговни салдо рачуна $(1a + 2a - 26) \geq 0$	4167		4185		4203	
	б) кориговани потражни салдо рачуна $(16 - 2a + 26) \geq 0$	4168		4186		4204	
4	Промене у претходној ____ години						
	а) промет на дуговној страни рачуна	4169		4187		4205	
	б) промет на потражној страни рачуна	4170		4188		4206	
5	Стање на крају претходне године 31.12.____						
	а) дуговни салдо рачуна $(3a + 4a - 46) \geq 0$	4171		4189		4207	
	б) потражни салдо рачуна $(36 - 4a + 46) \geq 0$	4172		4190		4208	
6	Исправка материјално значајних грешака и промена рачуноводствених политика						
	а) исправке на дуговној страни рачуна	4173		4191		4209	
	б) исправке на потражној страни рачуна	4174		4192		4210	
7	Кориговано почетно стање текуће године на дан 01.01.____						
	а) кориговани дуговни салдо рачуна $(5a + 6a - 66) \geq 0$	4175		4193		4211	
	б) кориговани потражни салдо рачуна $(56 - 6a + 66) \geq 0$	4176		4194		4212	

Редни број	ОПИС	Компоненте осталог резултата					
		333		334 и 335		336	
		АОП	Добици или губици по основу удела у осталом добитку или губитку придружених друштвава	АОП	Добици или губици по основу иностраног пословања и прерачуна финансијских извештаја	АОП	Добици или губици по основу хеџинга новчаног тока
1	2		12		13		14
	Промене у текућој _____ години						
8	а) промет на дуговој страни рачуна	4177		4195		4213	
	б) промет на потражној страни рачуна	4178		4196		4214	
	Стање на крају текуће године 31.12. _____						
9	а) дуговни салдо рачуна (7а + 8а - 8б) ≥ 0	4179		4197		4215	
	б) потражни салдо рачуна (7б - 8а + 8б) ≥ 0	4180		4198		4216	

Редни број	ОПИС	Компоненте осталог резултата		АОП	Укупан капитал [Σ(ред 16 кол 3 до кол 15) - Σ(ред 1а кол 3 до кол 15)] ≥ 0	АОП	Губитак изнад капитала [Σ(ред 1а кол 3 до кол 15) - Σ(ред 16 кол 3 до кол 15)] ≥ 0
		АОП	337				
			Добици или губици по основу ХОВ расположивих за продају				
1	2		15		16		17
1	Почетно стање претходне године на дан 01.01.____						
	а) дуговни салдо рачуна	4217		4235		850203	4244
	б) потражни салдо рачуна	4218					
2	Исправка материјално значајних грешака и промена рачуноводствених политика						
	а) исправке на дуговној страни рачуна	4219		4236			4245
	б) исправке на потражној страни рачуна	4220					
3	Кориговано почетно стање претходне године на дан 01.01.____						
	а) кориговани дуговни салдо рачуна (1а + 2а - 2б) ≥ 0	4221		4237		850203	4246
	б) кориговани потражни салдо рачуна (1б - 2а + 2б) ≥ 0	4222					
4	Промене у претходној _____ години						
	а) промет на дуговној страни рачуна	4223		4238		13297	4247
	б) промет на потражној страни рачуна	4224					
5	Стање на крају претходне године 31.12.____						
	а) дуговни салдо рачуна (3а + 4а - 4б) ≥ 0	4225		4239		863500	4248
	б) потражни салдо рачуна (3б - 4а + 4б) ≥ 0	4226					
6	Исправка материјално значајних грешака и промена рачуноводствених политика						
	а) исправке на дуговној страни рачуна	4227		4240			4249
	б) исправке на потражној страни рачуна	4228					
7	Кориговано почетно стање текуће године на дан 01.01.____						
	а) кориговани дуговни салдо рачуна (5а + 6а - 6б) ≥ 0	4229		4241		863500	4250
	б) кориговани потражни салдо рачуна (5б - 6а + 6б) ≥ 0	4230					

Редни број	ОПИС	Компоненте осталог резултата		АОП	Укупан капитал [ $\Sigma$ (ред 16 кол 3 до кол 15) - $\Sigma$ (ред 1а кол 3 до кол 15)] $\geq 0$	АОП	Губитак изнад капитала [ $\Sigma$ (ред 1а кол 3 до кол 15) - $\Sigma$ (ред 16 кол 3 до кол 15)] $\geq 0$
		337					
		АОП	Добици или губици по основу ХОВ расположивих за продају				
1	2		15		16		17
8	Промене у текућој _____ години						
	а) промет на дуговој страни рачуна	4231		4242	4159	4251	
	б) промет на потражној страни рачуна	4232					
9	Стање на крају текуће године 31.12. _____						
	а) дугови салдо рачуна (7а + 8а - 8б) $\geq 0$	4233		4243	867659	4252	
	б) потражни салдо рачуна (7б - 8а + 8б) $\geq 0$	4234					

у \_\_\_\_\_  
 дана 15.04 2019. године

М.П.


Законски заступник

*[Signature]*



Образац прописан Правилником о садржини и форми образаца финансијских извештаја за привредна друштва, задруге и предузетнике ("Службени гласник РС", бр. 95/2014 и 144/2014)





**Sremput a.d., Ruma**

**Napomene uz finansijske izveštaje  
na dan 31. decembra 2018. godine**

**NAPOMENE UZ FINANSIJSKE IZVEŠTAJE**  
**31. decembar 2018. i 2017. godine**

**1. OSNIVANJE I DELATNOST**

Akcionarsko društvo Sremput, Ruma (u daljem tekstu „Društvo“) se bavi izgradnjom i održavanjem autoputeva, magistralnih, regionalnih i lokalnih puteva. Pored navedene, kao osnovne delatnosti, Društvo se bavi i poslovima koji doprinose efikasnijem i racionalnijem poslovanju a naročito:

- grubi građevinski radovi i specifični radovi niskogradnje,
- izgradnja saobraćajnica, aerodromskih pista i sportskih terena,
- proizvodnja gotove asfaltne i betonske mase,
- ispitivanje terena bušenjem i sondiranjem,
- ostali instalacioni radovi.

Društvo je organizovano kao akcionarsko društvo a po osnovu svojinske transformacije i registrovano kao takvo kod Trgovinskog suda u Sremskoj Mitrovici FI 915/98, registarski uložak 1-469 od 06.07.1998. godine Rešenjem br.Fi 68/2003 od 23.01.2003. godine upisano je u sudski registar pripajanje preuzimanjem GP "Drina" AD Bogatić. Na dan 25.07.,2006.godine izvršen je upis u Centralni registar depo i kliring hartija od vrednosti „Sremput-konzorcijum“ sa većinskim delom akcija (134,370 akcija), odnosno 61,98 % učešća. Na dan 31.12.2008. godnine „Sremput-konzorcijum“ po izvodu iz Centralnog registra poseduje 112,211 akcija, odnosno 51,75 %. Sopstvene akcije su otkupljene dana 29.12.2009. godine i to 64.678 akcija, odnosno 29,83 %. U skladu sa Zakonom, u roku od tri godine od sticanja, 25.12.2012. godine izvršeno je poništenje sopstvenih akcija. Nakon poništenja „Sremput-konzorcijum“ poseduje 112,211 akciju što iznosi 73,76 % od ukupnog broja akcija (152.134 komada). U 2013. godini došlo je do prometa akcija na berzi tako da „Sremput-konzorcijum“ poseduje 116.206 akcija što čini 76,38 % ukupnog osnovnog kapitala.

Struktura vlasništva (prvih 10 akcionara ) na dan 31.12.2018. godine:

1.Sremput-konzorcijum Doo	116.206	76,38398 %
2. MD Doo	17.860	11,73965 %
3. Akcionarski fond	8,168	5,36895 %
4. Stojanović Ljiljana	833	0,54754 %
5. Komercijalna banka – kastodi	332	0,28067 %
6. Eluplastic Doo	400	0,26293 %
7. Ariane Doo	359	0,23006 %
8. Stojanović Miodrag	300	0,19719 %
9. Nedeljković Dušan	250	0,16433 %
10. Lazić Ljilja	200	0,13146 %

Društvo je 28.11.2013. godine Privrednom sudu u Sremskoj Mitrovici podnelo predlog za pokretanje stečajnog postupka, u skladu sa unapred pripremljenim planom reorganizacije, član 156. Zakona o stečaju. Privredni sud je 05.12.2013. godine pod brojem 3.St 19/2013 doneo Rešenje o pokretanju prethodnog postupka, kao i mere radi sprečavanja promene imovinskog položaja. Privredni apelacioni sud u Beogradu je 27.01.2016.godine potvrdio rešenje o usvajanju plana čime je on postao pravosnažan. Usvajanjem plana Društvo ima jasno definisane obaveze prema poveriocima koje treba da ispoštuje tokom njegovog sprovođenja.

Društvo posluje pod firmom Akcionarsko društvo „Sremput“ Ruma (pun naziv), a skraćeni naziv je AD "Sremput" Ruma.

Sedište Društva je u Rumi, Trg oslobođenja 12.  
 Poreski identifikacioni broj Društva je 101339701.  
 Matični broj Društva je 08040664.  
 Prosečan broj zaposlenih u 2014. godini je 290.  
 Prosečan broj zaposlenih u 2015. godini je 268.  
 Prosečan broj zaposlenih u 2016. godini je 245.  
 Prosečan broj zaposlenih u 2017. godini je 217.  
 Prosečan broj zaposlenih u 2018. godini je 200.

Akcije Društva se kotiraju na Beogradskoj berzi na MTP tržištu a metod trgovanja je metod preovlađujuće cene.

**NAPOMENE UZ FINANSIJSKE IZVEŠTAJE**  
**31. decembar 2018. i 2017. godine**

**2. OSNOVE ZA SASTAVLJANJE FINANSIJSKIH IZVEŠTAJA I UPOREDNI PODACI**

**(a) Osnove za sastavljanje finansijskih izveštaja**

Finansijski izveštaji pripremljeni su u skladu sa:

- Zakonom o računovodstvu (Službeni glasnik Republike Srbije br. 62/2013),
- Međunarodnim standardima finansijskog izveštavanja za MSP (Službeni glasnik Republike Srbije broj 117/13),
- Pravilnikom o Kontnom okviru i sadržini računa u Kontnom okviru za Društva, zadruge i preduzetnike (Službeni glasnik Republike Srbije broj 118/13),
- Pravilnik o sadržini i formi obrazaca finansijskih izveštaja za privredna društva, zadruge i preduzetnike ("Sl. glasnik RS", br. 95/14 i 144/14),

Izuzev kako je navedeno niže, finansijski izveštaji Društva sastavljeni su u skladu sa Međunarodnim standardima finansijskog izveštavanja (MSFI). Finansijski izveštaji su sastavljeni prema konceptu istorijskih troškova.

Društvo je sastavilo ove finansijske izveštaje u skladu sa Zakonom o računovodstvu Republike Srbije (u daljem tekstu "Zakon") objavljenim u Službenom glasniku Republike Srbije br. 61/2013 koji zahteva da finansijski izveštaji budu pripremljeni u skladu sa svim prevedenim MSFI do 31. jula 2013. godine. Posebni zahtevi Zakona odstupaju od MSFI zbog činjenice da su usvojeni samo prevedeni standardi te ovi finansijski izveštaji na sadrže efekte MSFI koji su objavljeni od 31. jula 2013. godine. Osim pomenutog, Zakon zahteva određena prikazivanja i određeni tretman računa i stanja, što ima za posledicu dodatna odstupanja od MSFI kao što sledi:

- 1 Društvo je ove finansijske izveštaje sastavilo u formatu propisanom od strane Ministarstva finansija Republike Srbije, koji nije u skladu sa zahtevima MRS 1 (revidiran)– "Prikazivanje finansijskih izveštaja" i MRS 7 – "Izveštaj o tokovima gotovine".
- 2 „Vanbilansna sredstva i obaveze" su prikazana na obrascu bilansa stanja. Ove stavke po definiciji MSFI ne predstavljaju ni sredstva ni obaveze.
- 3 Rešenje Ministarstva finansije Republike Srbije br. 401-00-896/2014-16 od 13. marta 2014. godine (Službeni glasnik Republike Srbije br. 35/2014) utvrđuje da zvanične standarde čine zvanični prevodi Međunarodnih računovodstvenih standarda (MRS) i Međunarodnih standarda finansijskog izveštavanja (MSFI) koje izdaje Odbor za međunarodne računovodstvene standarde (IASB), kao i tumačenja standarda izdatih od strane Komiteta za tumačenje međunarodnog finansijskog izveštavanja (IFRIC) do 31. jula 2013. godine. Do dana sastavljanja priloženih finansijskih izveštaja nije prevedena nijedna dopuna odnosno dodatak postojećim ili revidiranim standardima, kao nijedno novo tumačenje izdato od strane IASB i IFRIC nakon 31. jula 2013. godine. Standardi i tumačenja za koje u Republici Srbiji ne postoji zvaničan prevod su: MSFI 15 – Prihodi od ugovora sa kupcima; MSFI 9R – Finansijski instrumenti

**(b) Uporedni podaci**

Uporedni podaci odnosno početna stanja predstavljaju podatke sadržane u finansijskim izveštajima za 2017. godinu, korigovane za prezentaciju u skladu sa zahtevima Zakona o računovodstvu Republike Srbije, objavljenim u Službenom glasniku Republike Srbije br. 62/2013 i Pravilnika o sadržini i formi obrazaca finansijskih izveštaja za privredna društva, zadruge i preduzetnike, objavljenom u Službenom glasniku Republike Srbije br. 95/2014. Finansijski izveštaji Društva su bili predmet nezavisne revizije i prikazani su u Izveštaju nezavisnog revizora od 26. aprila 2018. godine.

Uporedni podaci odnosno početna stanja predstavljaju podatke sadržane u finansijskim izveštajima za 2017. godinu.

**NAPOMENE UZ FINANSIJSKE IZVEŠTAJE**

31. decembar 2018. i 2017. godine

**3. OSNOVNE RAČUNOVODSTVENE POLITIKE**

Osnovne računovodstvene politike, primenjene prilikom sastavljanja finansijskih izveštaja Društva za 2018. godinu, su sledeće:

**3.1. Poslovni prihodi**

Prihodi se priznaju u trenutku prelaska vlasništva i značajnih rizika vezanih za dati proizvod sa prodavca na kupca, pod pretpostavkom da se iznos prihoda može pouzdano izmeriti. Prihodi od usluga se priznaju kada se usluga izvrši, odnosno za usluge koje se vrše u dužem periodu prihodi se priznaju srazmerno dovršenosti posla. Prihodi od uobičajenih aktivnosti su prihodi od prodaje robe, proizvoda i usluga, prihodi od aktiviranja učinaka, prihodi od subvencija, dotacija, regresa i povraćaja dažbina po osnovu prodaje robe, proizvoda i usluga i drugi prihodi nezavisno od vremena naplate.

**3.2. Poslovni rashodi**

Poslovni rashodi predstavljaju sve troškove nastale u odnosu na fakturisanu realizaciju, a obuhvataju troškove materijala, energije i goriva, troškove zarada, naknada zarada i ostale lične rashode, usluge i amortizaciju. Troškovi poslovanja obuhvataju i troškove opšteg karaktera i to: troškove reprezentacije, osiguranja, platnog prometa i bankarskih usluga, članarina, poreza i ostale rashode, nastale u tekućem obračunskom periodu.

**3.3. Prihodi od kamata**

Kamate nastale po osnovu plasmana i potraživanja iz poslovnih odnosa iskazuju se u okviru finansijskih prihoda u obračunskom periodu u kome su nastale. Prihodi od kamata priznaju se u periodu na koji se odnose, korišćenjem metode efektivne kamatne stope, kojom se očekivani budući novčani priliv od finansijskih instrumenata diskontuje na neto sadašnju vrednost.

**3.4. Rashodi od kamata**

Kamate nastale po osnovu obaveza iz poslovnih odnosa iskazuju se u bilansu uspeha u okviru finansijskih rashoda. Troškovi pozajmljivanja (kamate i drugi troškovi povezani sa kreditnim finansiranjem) priznaju se kao troškovi perioda kada su nastali, u skladu sa osnovnim računovodstvenim principom definisanim sa MRS 23 ili se kapitalizuju ukoliko ispunjavaju uslova za kapitalizaciju.

**3.5. Kursne razlike****(a) Funkcionalna i valuta prikazivanja**

Stavke uključene u finansijske izveštaje Društva se odmeravaju i prikazuju u dinarima („RSD“) bez obzira na to da li RSD predstavlja funkcionalnu valutu Društva.

**(b) Transakcije i stanja**

Transakcije u stranoj valuti se preračunavaju u funkcionalnu valutu primenom deviznih kurseva važećih na dan transakcije ili na dan procene vrednosti ako su stavke ponovo odmeravane. Pozitivne i negativne kursne razlike nastale iz izmirenja takvih transakcija i iz preračuna monetarnih sredstava i obaveza izraženih u stranim valutama na kraju godine, priznaju se u bilansu uspeha osim u slučaju kada su odložene u kapitalu kao instrumenti zaštite tokova gotovine i instrumenti zaštite neto ulaganja.

Pozitivne i negativne kursne razlike koje nastaju po osnovu kredita i gotovine i gotovinskih ekvivalenata prikazuju se u bilansu uspeha u okviru pozicije „Finansijski prihodi / rashodi“. Sve druge pozitivne i negativne kursne razlike prikazuju se u bilansu uspeha u okviru pozicije „Ostali prihodi / rashodi“.

Promene u fer vrednosti monetarnih hartija od vrednosti izraženih u stranim valutama koje su klasifikovane kao raspoložive za prodaju, tretiraju se kao kursne razlike po osnovu promena u amortizovanoj vrednosti hartija od vrednosti i kao ostale promene u knjigovodstvenoj vrednosti hartija od vrednosti. Kursne razlike koje se odnose na promene u amortizovanoj vrednosti se priznaju u bilansu uspeha, a ostale promene u knjigovodstvenoj vrednosti se iskazuju u okviru kapitala.

**NAPOMENE UZ FINANSIJSKE IZVEŠTAJE**  
**31. decembar 2018. i 2017. godine****3. OSNOVNE RAČUNOVODSTVENE POLITIKE (Nastavak)****3.5. Kursne razlike (Nastavak)**

Kursne razlike na nemonetarnim finansijskim sredstvima i obavezama, kao što su vlasničke hartije od vrednosti po fer vrednosti čiji se efekti promena u fer vrednosti iskazuju u bilansu uspeha, priznaju se u bilansu uspeha kao deo gubitka ili dobitka na fer vrednosti. Kursne razlike na nemonetarnim finansijskim sredstvima, kao što su vlasničke hartije od vrednosti klasifikovane kao finansijska sredstva raspoloživa za prodaju, uključuju se u odnosne rezerve u okviru revalorizovanih rezervi u kapitalu.

Funkcionalna i izveštajna valuta Društva je dinar (RSD). Transakcije izražene u stranoj valuti inicijalno se evidentiraju u funkcionalnoj valuti primenom važećeg kursa na dan transakcije. Monetarna sredstva i obaveze izražene u stranoj valuti preračunavaju se u funkcionalnu valutu primenom važećeg kursa na dan bilansa stanja. Sve kursne razlike priznaju se u bilansu uspeha perioda za koji se izveštava.

Nemonetarne stavke u finansijskim izveštajima, koje se vrednuju po principu istorijskog troška izraženog u stranoj valuti preračunati su po istorijskom kursu važećem na dan inicijalne transakcije. Nemonetarne stavke koje su inicijalno priznate u visini procenjene poštene vrednosti izražene u stranoj valuti, preračunate su primenom istorijskog kursa važećeg na dan procene.

**3.6. Ostali prihodi**

Ostali prihodi obuhvataju dobitke od prodaje nematerijalnih ulaganja, osnovnih sredstava, učešća u kapitalu, prodaje materijala, kao i viškova utvrđenih popisom, naplatu otpisanih potraživanja, prihode od smanjenja obaveza i ukidanja dugoročnih rezervisanja i sl. Vanredni prihodi obuhvataju sve prihode koji su posledica raznih nepredviđenih okolnosti u skladu sa MRS 8.

**3.7. Ostali rashodi**

Ostali rashodi obuhvataju gubitke po osnovu prodaje i rashodovanja nematerijalnih ulaganja, osnovnih sredstava, učešća u kapitalu i hartija od vrednosti, prodaje materijala, manjkove i druge nepomenute rashode.

**3.8. Nematerijalna ulaganja**

Stečene licence računarskih softvera kapitalizuju se u iznosu troškova nastalih u sticanju i stavljanju u upotrebu softvera. Ovi troškovi se amortizuju tokom njihovog procenjenog veka upotrebe (2 do 5 godina).

Izdaci vezani za razvoj ili održavanje kompjuterskih softverskih programa priznaju se kao trošak u periodu kada nastanu. Izdaci direktno povezani sa identifikovanim i unikatnim softverskim proizvodima koje kontroliše Društvo i koji će verovatno generisati ekonomsku korist veću od troškova duže od godinu dana, priznaju se kao nematerijalna ulaganja. Direktni troškovi obuhvataju troškove radne snage tima koji je razvio softver, kao i odgovarajući deo pripadajućih režijskih troškova. Troškovi razvoja računarskog softvera priznati kao sredstvo amortizuju se tokom njihovog procenjenog korisnog veka upotrebe (ne duže od tri godine).

**3.9. Nekretnine, postrojenja i oprema**

Osnovna sredstva (nekretnine, postrojenja i oprema) su materijalna sredstva koja Društvo drži za isporuku robe ili pružanje usluga, za iznajmljivanje drugim licima ili u administrativne svrhe, i za koja se očekuje da će se koristiti duže od jednog obračunskog perioda.

Nekretnine, postrojenja i oprema priznaju se kao sredstvo: (a) kada je verovatno da će buduće ekonomske koristi po osnovu tog sredstva priticati u Društvo i (b) kada nabavna vrednost ili cena koštanja tog sredstva može pouzdano da se izmeri.

Početno merenje nekretnine, postrojenja i opreme koji ispunjavaju uslove za priznavanja za sredstvo vrši se po nabavnoj vrednosti ili po ceni koštanja.

Osnovna sredstva (nekretnine, postrojenja i oprema) su materijalna sredstva koja Društvo drži za isporuku robe ili pružanje usluga, za iznajmljivanje drugim licima ili u administrativne svrhe, i za koja se očekuje da će se koristiti duže od jednog obračunskog perioda.

**NAPOMENE UZ FINANSIJSKE IZVEŠTAJE**

31. decembar 2018. i 2017. godine

**3. OSNOVNE RAČUNOVODSTVENE POLITIKE (Nastavak)****3.10. Nekretnine, postrojenja i oprema (Nastavak)**

Nekretnine, postrojenja i oprema priznaju se kao sredstvo: (a) kada je verovatno da će buduće ekonomske koristi po osnovu tog sredstva priticati u Društvo i (b) kada nabavna vrednost ili cena koštanja tog sredstva može pouzdano da se izmeri.

Nekretnine, postrojenja i oprema se iskazuju po fer vrednosti, zasnovanoj na periodičnim, najmanje trogodišnjim, procenama vrednosti, koje vrše nezavisni procenitelji, umanjenoj za kasniju amortizaciju. Akumulirana ispravka vrednosti na dan procene se eliminiše na teret bruto knjigovodstvene vrednosti sredstva i neotpisana vrednost se svodi na iznos revalorizovane (procenjene) vrednosti.

Povećanje knjigovodstvene vrednosti nekretnina, postrojenja i opreme po osnovu revalorizacije iskazuje se u okviru kapitala na računu revalorizacione rezerve. Smanjenja knjigovodstvene vrednosti kojima se umanjuju prethodna povećanja vrednosti istih sredstava terete direktno revalorizacione rezerve; sva ostala smanjenja terete bilans uspeha.

Razlika između amortizacije obračunate na revalorizovanu vrednost sredstva iskazane u bilansu uspeha i amortizacije obračunate na inicijalnu nabavnu vrednost svake godine se prenosi sa revalorizacionih rezervi u neraspoređenu dobit.

Naknadni izdatak za nekretninu, postrojenje i opremu priznaje se kao sredstvo samo kada se tim izdatkom poboljšava stanje sredstva iznad njegovog prvobitno procenjenog standardnog učinka. Izdatak za popravke i održavanje nekretnina, postrojenja i opreme nastaje radi obnavljanja ili održavanja budućih ekonomskih koristi koje Društvo može da očekuje od prvobitno procenjenog standardnog učinka tog sredstva. Kao takav, on se obično priznaje kao rashod u trenutku kada nastane.

Osnovno sredstvo se isknjižava iz evidencija ili otuđenjem ili ukoliko se ne očekuju buduće ekonomske koristi od upotrebe tog sredstva. Dobici ili gubici po osnovu prodaje ili otpisa osnovnog sredstva (kao razlika između neto prodajne vrednosti i neto knjigovodstvene vrednosti) priznaju se u bilansu uspeha odgovarajućeg perioda.

**3.11. Amortizacija osnovnih sredstava**

Amortizacija se obračunava primenom proporcionalne metode na osnovicu koju čini nabavna, odnosno revalorizovana vrednost na početku godine, kao i na osnovna sredstva koja su stavljena u upotrebu u toku godine.

Stope amortizacije koje su u primeni, za glavne grupe osnovnih sredstava, su:

	U %
Građevinski objekti	1,30-6,30
Pogonska oprema	4,00-25,00
Putnička vozila	14,3-15,50

**3.12. Investicione nekretnine**

Investiciona nekretnina je nekretnina koja se drži radi zarade od zakupnine, ili radi povećanja kapitala, ili radi i jednog i drugog.

Investiciona nekretnina, koja uglavnom obuhvata administrativne zgrade, drži se radi dugoročnih prinosa od zakupa i ne koristi se od strane Društva.

Zemljište koje se drži u operativnom zakupu se klasifikuje i računovodstveno obuhvata kao investiciona nekretnina ukoliko ispunjava ostale zahteve iz definicije investicione nekretnine.

Investiciona nekretnina se iskazuje po fer vrednosti, koja predstavlja vrednost na otvorenom tržištu koju godišnje utvrđuju procenitelji. Fer vrednost se zasniva na cenama ponude na aktivnom tržištu korigovanim, ukoliko je neophodno, za bilo koju promenu u prirodi, lokaciji ili stanju specifičnog sredstva. Promene u fer vrednostima se evidentiraju u bilansu uspeha kao deo ostalih prihoda.

**NAPOMENE UZ FINANSIJSKE IZVEŠTAJE**  
**31. decembar 2018. i 2017. godine****3. OSNOVNE RAČUNOVODSTVENE POLITIKE (Nastavak)****3.12. Investicione nekretnine (Nastavak)**

Naknadni izdaci se kapitalizuju samo kada je verovatno da će buduće ekonomske koristi povezane sa tim izdacima pripasti Društvu i da može pouzdano da se izmeri. Svi ostali troškovi tekućeg održavanja terete troškove perioda u kome nastanu. Kada investicionu nekretninu koristi njen vlasnik, ona se reklasifikuje na nekretnine, postrojenja i opremu, i njena knjigovodstvena vrednost na dan reklasifikacije postaje njena zatečena vrednost koja će se nadalje amortizovati.

**3.13. Finansijski instrumenti***a) Finansijska sredstva po fer vrednosti čiji se efekti promena u fer vrednosti iskazuju u bilansu uspeha*

Finansijska sredstva po fer vrednosti čiji se efekti promena u fer vrednosti iskazuju u bilansu uspeha su finansijska sredstva koja se drže radi trgovanja. Finansijsko sredstvo se klasifikuje u ovu kategoriju ukoliko je pribavljeno prvenstveno radi prodaje u kratkom roku. Derivati se takođe klasifikuju kao sredstva koja se drže radi trgovanja, osim ako su određeni kao instrument zaštite od rizika. Sredstva u ovoj kategoriji su klasifikovana kao tekuća sredstva. Na dan 31. decembra 2017. godine Društvo nema finansijska sredstva po fer vrednosti čiji se efekti promene iskazuju u bilansu uspeha.

*b) Zajmovi i potraživanja*

Zajmovi i potraživanja predstavljaju nederivatna finansijska sredstva sa fiksnim ili utvrdivim rokovima plaćanja koja ne kotiraju ni na jednom aktivnom tržištu. Uključuju se u tekuća sredstva, osim ukoliko su im rokovi dospeća duži od 12 meseci nakon datuma bilansa stanja. U tom slučaju se klasifikuju kao dugoročna sredstva. U bilansu stanja Društva zajmovi i potraživanja obuhvataju "potraživanja od prodaje i druga potraživanja" i "gotovinu i gotovinske ekvivalente."

*Potraživanja po osnovu prodaje*

Potraživanja po osnovu prodaje obuhvataju sva potraživanja za prodane proizvode, robu i usluge u zemlji i inostranstvu. Potraživanja od kupaca koja se mere po vrednosti iz fakture, situacije, odnosno druge isprave u kojoj je obračunato potraživanje. Za vrednost potraživanja iskazanu u stranoj valuti vrši se preračunavanje po kursu važećem na dan transakcije (Napomena 3.5.). Ispravka vrednosti se vrši prilikom sastavljanja finansijskih izveštaja za sva potraživanja na predlog stručnih službi koje su procenile da je naplata potraživanja neizvesna. Društvo nenaplativa potraživanja isknjižava iz evidencije na osnovu sudske odluke ili na osnovu odluke direktora, odnosno Nadzornog odbora.

*Kratkoročni finansijski plasmani*

Kratkoročni finansijski plasmani obuhvataju kredite, hartije od vrednosti i ostale kratkoročne plasmane sa rokom dospeća do godinu dana od dana bilansa.

Hartije od vrednosti kojima se trguje, iskazuju se po fer (tržišnoj) vrednosti. Efekti promene fer vrednosti obuhvataju se kao rashodi i prihodi perioda.

*Gotovinski ekvivalenti i gotovina*

Gotovina i gotovinski ekvivalenti obuhvataju: novac u blagajni, depozite po viđenju kod banaka, druga kratkoročna visoko likvidna ulaganja sa prvobitnim rokom dospeća do tri meseca ili kraće i prekoračenja po tekućem računu. Prekoračenja po tekućem računu uključena su u obaveze po kreditima u okviru tekućih obaveza, u bilansu stanja.

**NAPOMENE UZ FINANSIJSKE IZVEŠTAJE**  
**31. decembar 2018. i 2017. godine**

**3. OSNOVNE RAČUNOVODSTVENE POLITIKE (Nastavak)**

**3.13. Finansijski instrumenti**

*c) Finansijska sredstva raspoloživa za prodaju*

Finansijska sredstva raspoloživa za prodaju predstavljaju nederivativna sredstva koja su svrstana u ovu kategoriju ili nisu klasifikovana ni u jednu drugu kategoriju. Uključuju se u dugoročna sredstva, osim ukoliko rukovodstvo ima nameru da ulaganja otuđi u roku od 12 meseci od datuma bilansa stanja. Ukoliko za finansijska sredstva raspoloživa za prodaju ne postoji aktivno tržište, ukoliko su sa fiksnim rokom dospeća, finansijska sredstva raspoloživa za prodaju se vrednuju po amortizovanoj vrednosti primenom metoda efektivne kamatne stope.

*d) Finansijska sredstva koja se drže do dospeća*

Finansijska sredstva koja se drže do dospeća su nederivatna finansijska sredstva sa fiksnim ili utvrdivim rokovima plaćanja i fiksnim rokovima dospeća, koja rukovodstvo ima nameru i mogućnost da drži do dospeća. U slučaju da Društvo odluči da proda značajan deo finansijskih sredstava koja se drže do dospeća, cela kategorija će biti reklasifikovana kao raspoloživa za prodaju. Finansijska sredstva koja se drže do dospeća klasifikuju se kao dugoročna sredstva, osim ako su rokovi dospeća kraći od 12 meseci od datuma bilansa stanja; tada se klasifikuju kao kratkoročna sredstva.

*e) Priznavanje i merenje*

Finansijska sredstva se inicijalno priznaju po fer vrednosti uvećanoj za transakcione troškove za sva finansijska sredstva koja se ne iskazuju po fer vrednosti čiji se efekti promena u fer vrednosti iskazuju u bilansu uspeha. Finansijska sredstva koja se vode po fer vrednosti čiji se efekti promena u fer vrednosti iskazuju u bilansu uspeha inicijalno se priznaju po fer vrednosti, a transakcioni troškovi terete troškove poslovanja u bilansu uspeha. Finansijska sredstva se ne priznaju po isteku prava na novčani priliv od finansijskog sredstva ili ako je to pravo preneto i Društvo je u suštini prenelo sve rizike i koristi od vlasništva nad sredstvima. Finansijska sredstva raspoloživa za prodaju i finansijska sredstva po fer vrednosti čiji se efekti promena u fer vrednosti iskazuju u bilansu uspeha, se nakon inicijalnog priznavanja, iskazuju po fer vrednosti. Zajmovi, potraživanja i ulaganja koja se drže do dospeća se iskazuju po amortizovanoj vrednosti korišćenjem metode efektivne kamatne stope.

Dobici ili gubici proistekli iz promena u fer vrednosti kategorije "finansijskih sredstava po fer vrednosti čiji se efekti promena u fer vrednosti iskazuju u bilansu uspeha", prikazani su u bilansu uspeha u okviru pozicije ostali prihodi/(rashodi) neto, u periodu u kome su nastali.

Prihod od dividendi od finansijskih sredstava po fer vrednosti čiji se efekti promena u fer vrednosti iskazuju u bilansu uspeha priznaje se u bilansu uspeha kao deo ostalih prihoda kada se utvrdi pravo Društva na naplatu.

*Obaveze po kreditima*

Obaveze po kreditima se inicijalno priznaju po fer vrednosti priliva, bez nastalih transakcionih troškova. U narednim periodima obaveze po kreditima se iskazuju po amortizovanoj vrednosti; sve razlike između ostvarenog priliva (umanjenog za transakcione troškove) i iznosa otplata, priznaju se u bilansu uspeha u periodu korišćenja kredita primenom metode efektivne kamatne stope.

Obaveze po kreditima se klasifikuju kao tekuće obaveze, osim ukoliko Društvo nema bezuslovno pravo da odloži izmirenje obaveza za najmanje 12 meseci nakon datuma bilansa stanja.

*Obaveze prema dobavljačima*

Obaveze prema dobavljačima se vrednuju po nominalnoj vrednosti.



**NAPOMENE UZ FINANSIJSKE IZVEŠTAJE**  
**31. decembar 2018. i 2017. godine**

**3. OSNOVNE RAČUNOVODSTVENE POLITIKE (Nastavak)**

**3.14. Zalihe**

Zalihe materijala koje se nabavljaju od dobavljača mere se po nabavnoj vrednosti ili po neto prodajnoj vrednosti, ako je niža. Kada se materijal proizvodi i dalje koristi u narednoj fazi procesa proizvodnje, njegova procena se vrši u visini troškova proizvodnje, a najviše do neto prodajne vrednosti. Obračun izlaza zaliha materijala se vrši po metodi prosečne ponderisane cene.

Zalihe gotovih proizvoda i proizvodnje u toku se vrednuju po nižoj od cene koštanja i neto prodajne vrednosti. Cena koštanja gotovih proizvoda i proizvodnje u toku obuhvata troškove projektovanja, utrošene sirovine, direktnu radnu snagu, ostale direktne troškove i pripadajuće režijske troškove proizvodnje (zasnovane na normalnom korišćenju proizvodnog kapaciteta). Neto prodajna vrednost je procenjena prodajna cena u uobičajenom toku poslovanja, umanjena za pripadajuće varijabilne troškove prodaje.

Zalihe robe mere se po nabavnoj vrednosti koju čini fakturna cena dobavljača, uvozne dažbine i drugi porezi (osim onih koje Društvo može naknadno da povрати od poreskih vlasti), troškovi prevoza, manipulativni troškovi i drugi troškovi koji se mogu direktno pripisati sticanju zaliha robe. Obračun izlaza zaliha robe se vrši po metodi prosečne ponderisane cene.

**3.15. Stalna sredstva namenjena prodaji**

Društvo priznaje i iskazuje stalno sredstvo kao sredstvo namenjeno prodaji ako se njegova knjigovodstvena vrednost može prvenstveno povratiti kroz prodajnu transakciju, a ne kroz nastavak korišćenja.

Stalno sredstvo namenjeno prodaji meri se po nižem iznosu od knjigovodstvene i fer (poštene) vrednosti umanjene za troškove prodaje.

Knjigovodstvena vrednost je sadašnja vrednost iskazana u poslovnim knjigama. Fer (poštena) vrednost je iznos za koji sredstvo može da bude razmenjeno ili obaveza izmirena

Troškovi prodaje su troškovi koji se mogu direktno pripisati prodaji sredstva, koji ne obuhvataju finansijske troškove i troškove poreza na prihod.

**3.16. Dugoročna rezervisanja**

Dugoročna rezervisanja obuhvataju rezervisanja za troškove u garantnom roku, rezervisanja za troškove obnavljanja prirodnih bogatstava, rezervisanja za zadržane kaucije i depozite, rezervisanja za troškove restrukturiranja Društva, rezervisanja za penzije i ostala dugoročna rezervisanja za pokriće obaveza.

Dugoročno rezervisanje se priznaje kada Društvo ima obavezu (pravnu ili stvarnu) koja je nastala kao rezultat prošlog događaja, kada je verovatno da će odliv resursa koji sadrže ekonomske koristi biti potreban za izmirenje obaveza i kada iznos obaveze može pouzdano da se proceni.

Merenje dugoročnih rezervisanja vrši se u iznosu koji je priznat kao rezervisanje i on predstavlja najbolju procenu izdataka koji je potreban za izmirenje sadašnje obaveze na dan bilansa stanja.

**3.16. Penzijske i ostale naknade zaposlenima**

Društvo zaračunava i plaća doprinose za penziona i zdravstveno osiguranje i doprinose za osiguranje od nezaposlenosti po stopama utvrđenim zakonom, u korist odgovarajućih državnih fondova, na bazi bruto zarade zaposlenih. Svi troškovi doprinosa priznaju se u bilansu uspeha u periodu na koji se odnose. Društvo nema dodatnih obaveza za naknade zaposlenima po ovom osnovu.

**NAPOMENE UZ FINANSIJSKE IZVEŠTAJE**

31. decembar 2018. i 2017. godine

**3. OSNOVNE RAČUNOVODSTVENE POLITIKE (Nastavak)****3.17. Tekući i odloženi porez na dobit**

Tekući porez na dobit se obračunava na datum bilansa stanja na osnovu važeće zakonske poreske regulative Republike Srbije gde Društvo posluje i ostvaruje oporezivu dobit. Rukovodstvo periodično vrši procenu stavki sadržanih u poreskoj prijavi sa stanovišta okolnosti u kojima primenjiva poreska regulativa podleže tumačenju, i vrši rezervisanje, ako je primereno, na osnovu iznosa za koje se očekuje da će biti plaćen poreskim organima.

Odloženi porez na dobit se obračunava u punom iznosu, korišćenjem metode obaveza, za privremene razlike koje nastanu između poreske osnovice sredstava i obaveza i njihovih knjigovodstvenih iznosa u finansijskim izveštajima. Međutim, ukoliko odloženi porez na dobit, pod uslovom da nije računovodstveno obuhvaćen, proistekne iz inicijalnog priznavanja sredstva ili obaveze u nekoj drugoj transakciji osim poslovne kombinacije koja u trenutku transakcije ne utiče ni na računovodstvenu ni na oporezivu dobit ili gubitak, tada se on računovodstveno ne obuhvata. Odloženi porez na dobit se odmerava prema poreskim stopama (i zakonu) koje su na snazi do datuma bilansa stanja i za koje se očekuje da će biti primenjene u periodu u kome će se odložena poreska sredstva realizovati ili odložene poreske obaveze izmiriti.

Odloženo poresko sredstvo se priznaje do iznosa za koji je verovatno da će buduća dobit za oporezivanje biti raspoloživa i da će se privremene razlike izmiriti na teret te dobiti.

Odloženi porez na dobit se utvrđuje iz privremenih razlika nastalih na ulaganjima u zavisna i pridružena Društva, osim u slučaju kada sinhronizaciju poništenja privremenih razlika kontroliše Društvo i gde je verovatno da se privremene razlike neće poništiti u doglednoj budućnosti.

Poreski propisi Republike Srbije priznaju sve pozicije Bilansa stanja u iznosima iskazanim u skladu sa MSFI osim nekretnina, postrojenja i opreme i nematerijalnih ulaganja za koje se troškovi amortizacije priznaju po posebnim amortizacionim stopama. Shodno tome, odloženi poreski efekti su priznati na razliku između poreske osnovice i knjigovodstvene vrednosti u skladu sa politikom i amortizacije koju priznaju poreski propisi.

Poreski rashod (poreski prihod) je ukupan iznos uključen u određivanje neto dobitka ili gubitka perioda, u vezi sa tekućim i odloženim porezom. U skladu sa MRS 12 - Odložena poreska sredstva i poreske obaveze, za iznos poreskog rashoda umanjuje se računovodstvena dobit, dok se za iznos poreskog prihoda računovodstvena dobit uvećava, što znači da direktno utiču na utvrđivanje iznosa neto dobiti koja ostaje za raspodelu.

**4. PREGLED ZNAČAJNIH RAČUNOVODSTVENIH PROCENA**

Prezentacija finansijskih izveštaja zahteva od rukovodstva Društva korišćenje najboljih mogućih procena i razumnih pretpostavki, koje imaju efekta na prezentirane vrednosti sredstava i obaveza, obelodanjivanje potencijalnih potraživanja i obaveza na dan sastavljanja finansijskih izveštaja, kao i prihoda i rashoda u toku izveštajnog perioda. Ove procene i pretpostavke su zasnovane na informacijama raspoloživim na dan sastavljanja finansijskih izveštaja. U nastavku su prikazane ključne pretpostavke vezane za budućnost i ostali izvori procenjivanja neizvesnosti na datum bilansa stanja koji predstavljaju značajan rizik na materijalne korekcije iznosa pozicija bilansa stanja u sledećoj finansijskog godini.

**4.1. Amortizacija i stope amortizacije**

Obračun amortizacije i stope amortizacije su zasnovane na projektovanom ekonomskom veku trajanja nekretnina, postrojenja i opreme i nematerijalnih ulaganja. Jednom godišnje Društvo procenjuje ekonomski vek na osnovu trenutnih predviđanja.

**4.2. Ispravka vrednosti potraživanja**

Ispravka vrednosti potraživanja se vrši na osnovu procene rukovodstva zasnovanoj na analizi potraživanja od kupaca, istorijskih otpisima, kreditnim sposobnostima kupaca i promenama u uslovima prodaje. Ovo uključuje i pretpostavke o budućem ponašanju kupaca i rezultujućim budućim naplatama.

**NAPOMENE UZ FINANSIJSKE IZVEŠTAJE**  
**31. decembar 2018. i 2017. godine**

**4. PREGLED ZNAČAJNIH RAČUNOVODSTVENIH PROCENA (Nastavak)**

**4.3. Ispravka vrednosti zaliha**

Ispravka vrednosti zaliha se vrši na osnovu procene njihove neto prodajne cene na tržištu. Jednom godišnje Društvo procenjuje opravdanost visine ispravke vrednosti zaliha na osnovu trenutnih predviđanja.

**4.4. Fer vrednost**

Fer vrednost odgovarajućih finansijskih instrumenata za koje ne postoji aktivno tržište je određena primenom odgovarajućih metoda procene. Društvo primenjuje profesionalno rasuđivanje prilikom izbora odgovarajućih metoda i pretpostavki. Poslovna politika Društva je da obelodani informacije o fer vrednosti aktive i pasive za koje postoje zvanične tržišne informacije i kada se fer vrednost značajno razlikuje od knjigovodstvene vrednosti. U Republici Srbiji ne postoji dovoljno tržišnog iskustva, kao ni stabilnosti i likvidnosti kod kupovine i prodaje potraživanja i ostale finansijske aktive i pasive, pošto zvanične tržišne informacije nisu u svakom trenutku raspoložive. Stoga fer vrednost nije moguće pouzdano utvrditi u odsustvu aktivnog tržišta. Uprava Društva vrši procenu rizika, i u slučajevima kada se oceni da vrednost po kojoj se imovina vodi u poslovnim knjigama neće biti realizovana, vrši ispravku vrednosti. Po mišljenju rukovodstva Društva, iznosi u ovim finansijskim izveštajima odražavaju vrednost koja je u datim okolnostima, najverodostojnija i najkorisnija za potrebe izveštavanja.

**5. PRIHODI OD PRODAJE**

Prihodi od prodaje se odnose na:

	<i>u RSD 000</i>	
	<b>2018</b>	<b>2017</b>
Prihodi od prodaje proizvoda i usluga na domaćem tržištu	2.979.518	2.208.651
Prihodi od prodaje robe ostalim povezanim pravnim licima na domaćem tržištu	0	0
Prihodi od prodaje proizvoda i usluga na inostranom tržištu	0	0
Prihodi od prodaje proizvoda i usluga ostalim povezanim pravnim licima na domaćem tržištu	0	0
<b>Ukupno</b>	<b>2.979.518</b>	<b>2.208.651</b>

**6. OSTALI POSLOVNI PRIHODI**

Ostali poslovni prihodi se odnose na:

	<i>u RSD 000</i>	
	<b>2018.</b>	<b>2017.</b>
Ostali poslovni prihodi	41.336	16.064
Prihodi od zakupnina	9.210	13.009
<b>Ukupno</b>	<b>50.546</b>	<b>29.073</b>

**NAPOMENE UZ FINANSIJSKE IZVEŠTAJE**  
**31. decembar 2018. i 2017. godine**

**7. TROŠKOVI MATERIJALA**

Troškovi materijala se odnose na:

	<b>2018.</b>	<i>u RSD 000</i> <b>2017.</b>
Troškovi materijala za izradu	1.116.687	819.023
Troškovi goriva i energije	219.823	137.308
Troškovi rezervnih delova	29.220	16.905
Troškovi jednokratnog otpisa alata i inventara	17.143	10.689
Troškovi ostalog materijala (režijskog)	2.968	2.255
<b>Ukupno</b>	<b>1.385.841</b>	<b>986.180</b>

**8. TROŠKOVI ZARADA**

Troškovi zarada se odnose na:

	<b>2018.</b>	<i>u RSD 000</i> <b>2017.</b>
Troškovi zarada i naknada zarada (bruto)	272.902	256.904
Troškovi poreza i doprinosa na zarade i naknade zarada na teret poslodavca	50.466	47.159
Ostali lični rashodi i naknade	13.444	25.169
Troškovi naknada fizičkim licima po osnovu ostalih ugovora	2.095	1.967
Troškovi naknada po ugovoru o privremenim i povremenim poslovima	25.208	10.939
Troškovi naknada po ugovoru o delu	0	538
Troškovi naknada direktoru, odnosno članovima organa upravljanja i nadzora	0	0
<b>Ukupno</b>	<b>364.115</b>	<b>342.676</b>

**9. TROŠKOVI AMORTIZACIJE I REZERVISANJA**

Troškovi amortizacije se odnose na:

	<b>2018.</b>	<i>u RSD 000</i> <b>2017.</b>
Troškovi amortizacije	34.736	31.888
Troškovi rezervisanja za garantni rok	5.613	8.347
Rezervisanja za naknade i druge beneficije zaposlenih	0	3.154
<b>Ukupno</b>	<b>40.349</b>	<b>43.389</b>

**NAPOMENE UZ FINANSIJSKE IZVEŠTAJE**  
**31. decembar 2018. i 2017. godine**

**10. OSTALI POSLOVNI RASHODI**

Ostali poslovni rashodi se odnose na:

	<b>2018.</b>	<i>u RSD 000</i> <b>2017.</b>
Troškovi usluga na izradi učinaka	361.382	531.498
Troškovi zakupnina	158.988	54.673
Ostali nematerijalni troškovi	51.251	27.497
Troškovi transportnih usluga	77.763	24.680
Troškovi usluga održavanja	38.924	8.371
Troškovi doprinosa	2.308	2.630
Troškovi neproizvodnih usluga	40.726	4.984
Troškovi premija osiguranja	3.848	4.191
Troškovi poreza	4.309	2.337
Troškovi ostalih usluga	8.429	3.854
Troškovi platnog prometa	1.584	1.826
Troškovi reprezentacije	8.367	2.709
Troškovi članarina	378	390
Troškovi reklame i propagande	281	208
<b>Ukupno</b>	<b>758.538</b>	<b>669.848</b>

**11. FINANSIJSKI PRIHODI**

Finansijski prihodi se odnose na:

	<b>2018.</b>	<i>u RSD 000</i> <b>2017.</b>
Prihodi od kamata (od trećih lica)	64	1.964
Prihodi po osnovu efekata valutne klauzule (prema trećim licima)	304	5.547
Pozitivne kursne razlike (prema trećim licima)	2	8
<b>Ukupno</b>	<b>370</b>	<b>7.519</b>

Prilikom obračuna kursnih razlika i efekata valutne klauzule obračunska valuta je Euro. Srednji kurs na dan 31.12.2018. godine je 118,1946.

**12. FINANSIJSKI RASHODI**

Finansijski rashodi se odnose na:

	<b>2018.</b>	<i>u RSD 000</i> <b>2017.</b>
Rashodi kamata (prema trećim licima)	29.191	20.007
Rashodi po osnovu efekata valutne klauzule (prema trećim licima)	1.132	5.440
Ostali finansijski rashodi	27.933	28.521
Negativne kursne razlike (prema trećim licima)	25	5
<b>Ukupno</b>	<b>58.281</b>	<b>53.973</b>

**NAPOMENE UZ FINANSIJSKE IZVEŠTAJE**  
**31. decembar 2018. i 2017. godine**

**13. OSTALI PRIHODI**

Ostali prihodi se odnose na:

	<b>2018.</b>	<i>u RSD 000</i> <b>2017.</b>
Prihodi od ukidanja dugoročnih i kratkoročnih rezervisanja	5.841	2.840
Prihodi od usklađivanja vrednosti potraživanja i kratkoročnih finansijskih plasmana	483	635
Prihodi od smanjenja obaveza	3.494	1.465
Ostali nepomenuti prihodi	8.289	2.290
Viškovi	85	78
Dobici od prodaje nematerijalne imovine, nekretnina, postrojenja i opreme	87.074	2.703
Dobici od prodaje hartija od vrednosti	503	0
<b>Ukupno</b>	<b>105.769</b>	<b>10.011</b>

**14. OSTALI RASHODI**

Ostali rashodi se odnose na:

	<b>2018.</b>	<i>u RSD 000</i> <b>2017.</b>
Obezvredjenje potraživanja i kratkoročnih finansijskih plasmana	476.441	124.231
Obezvredjenje dugoročnih finansijskih plasmana i drugih hartija od vrednosti raspoloživih za prodaju	0	0
Obezvredjenje nekretnina, postrojenja i opreme(inv.nek)	269	1.657
Ostali nepomenuti rashodi	14.736	15.649
Rashodi po osnovu direktnih otpisa potraživanja	453	0
Manjkovi	15	38
Gubici po osnovu rashodovanja i prodaje nematerijalne imovine, nekretnina, postrojenja i opreme	10.595	0
Rashodi zaliha materijala	0	0
<b>Ukupno</b>	<b>502.509</b>	<b>141.575</b>

**15. POREZ NA DOBIT**

	<b>2018.</b>	<i>U RSD 000</i> <b>2017.</b>
Tekući porez na dobit	(2.213)	(4.316)
<b>Ukupno</b>	<b>(2.213)</b>	<b>(4.316)</b>

**NAPOMENE UZ FINANSIJSKE IZVEŠTAJE**  
**31. decembar 2018. i 2017. godine**
**15. POREZ NA DOBIT (Nastavak)**
**Tekući porez na dobit**

Usklađivanje bruto dobitka prikazanog u tekućem bilansu uspeha sa poreskim dobitkom iz poreskog bilansa prikazano je u sledećoj tabeli:

	<i>U RSD 000</i>	
	<b>2018.</b>	<b>2017.</b>
<b>Dobitak pre oporezivanja u bilansu uspeha</b>	<b>26.570</b>	<b>17.613</b>
Dobici od prodaje imovine	(19.530)	0
Gubici od prodaje imovine	8.639	
Kamate zbog neblagovremeno plaćenih poreza, doprinosa i dr. javnih dažbina	75	84
Troškovi postupka prinudne naplate poreza i drugih dugovanja	<b>524</b>	0
Troškovi koji nisu dokumentovani	<b>134</b>	0
Novčane kazne, ugovorne kazne i penali	897	14.679
Troškovi koji nisu nastali u svrhu obavljanja delatnosti	23.994	0
Primanja zaposlenih iz člana 9. stav 2 obračunata a neisplaćena	924	8.736
Otpremnine i novčane naknade po osnovu prestanka radnog odnosa, obračunate a neisplaćene u poreskom periodu	0	3.155
Primanja zaposlenih iz člana 9. stav 2 obračunate u prethodnom a isplaćene u ovom periodu	(684)	(698)
Otpremnine i novčane naknade obračunate u prethodno a isplaćene u ovom poreskom periodu	(7.985)	(2.717)
Korekcija amortizacije	(13.868)	2.001
Amortizacija priznata u knjigovodstvene svrhe	34.736	31.888
Amortizacija priznata u poreske svrhe	48.604	29.887
Izdaci za zdravstvene, obrazovne, naučne, humanitarne svrhe	1.289	0
Ispravka vrednosti pojedinačnih potraživanja ako od roka za njihovu naplatu nije prošlo najmanje 60 dana, kao i otpis vrednosti pojedinačnih potraživanja koja prethodno nisu bila uključena u prihode, nisu otpisana kao nenaplativa i za koja nije pružen dokaz o neuspeloj naplati	493	495
Porezi, doprinosi, takse i druge javne dažbine koje ne zavise od rezultata poslovanja i nisu plaćene u poreskom periodu, a po osnovu kojih je u poslovnim knjigama obveznika iskazano rashod	287	12
Porezi, doprinosi, takse i druge javne dažbine koje ne zavise od rezultata poslovanja plaćene u poreskom periodu, a po osnovu kojih je u poslovnim knjigama obveznika iskazano rashod u prethodnom periodu	(12)	(416)
Rashodi po osnovu obezvređenja imovine	269	0
Transferne cene	6	0
<b>Poreski dobitak / (gubitak)</b>	<b>22.022</b>	<b>42.944</b>
Iznos gubitka iz poreskog bilansa iz prethodnih godina, do visine oporezive dobiti		
<b>Poreska osnovica</b>	<b>22.022</b>	<b>42.944</b>
Tekuća poreska stopa	15%	15%
Tekući porez na dobit	3.303	6.442
Poreska oslobođenja po Poreskom kreditu	1.090	2.126
<b>Tekući porez na dobit</b>	<b>2.213</b>	<b>4.316</b>
		/
<b>Poreski rashod (tekući porez + odloženi poreski rashod- odloženi poreski prihod)</b>	<b>(2.213)</b>	<b>(4.316)</b>
<b>Efektivna poreska stopa (poreski rashod/dobitak pre oporezivanja x 100)</b>	<b>10,05</b>	<b>10,05</b>

**NAPOMENE UZ FINANSIJSKE IZVEŠTAJE**  
**31. decembar 2018. i 2017. godine**

**16. ODLOŽENI PORESKI RASHOD PERIODA**

	<b>2018.</b>	<i>U RSD 000</i> <b>2017.</b>
Odloženi poreski prihod/(rashod) perioda	(8.605)	-
<b>Ukupno</b>	<b>(8.605)</b>	<b>-</b>

**Odloženi porez na dobit**

	<i>Bilans uspeha</i>		<i>U RSD 000</i> <i>Bilans stanja</i>	
	<b>2018.</b>	<b>2017.</b>	<b>2018.</b>	<b>2017.</b>
<b>Odložena poreska sredstva</b>				
Stanje na početku godine		-	12.280	20.886
Privremena razlika između knjigovodstvene vrednosti sredstava i njihove poreske vrednosti		(0)	-	(0)
<b>Stanje na kraju godine</b>		<b>(0)</b>	<b>12.280</b>	<b>20.886</b>

**17. NEMATERIJALNA IMOVINA**

	<b>2018.</b>	<i>U RSD 000</i> <b>2017.</b>
Licenca		
Poslovni informacioni sistem	23	-
<b>Ukupno</b>	<b>23</b>	<b>-</b>

**17. SOFTVER I OSTALA PRAVA**

	<b>2018.</b>	<i>U RSD 000</i> <b>2017.</b>
Poslovni informacioni sistem	11.859	10.972
<b>Ukupno</b>	<b>11.859</b>	<b>10.972</b>



**NAPOMENE UZ FINANSIJSKE IZVEŠTAJE**  
**31. decembar 2018. i 2017. godine**

**18. NEKRETNINE, POSTROJENJA I OPREMA**

Nekretnine, postrojenja i oprema prikazane su u sledećoj tabeli:

	<b>2018.</b>	<i>u RSD 000</i> <b>2017.</b>
Građevinski objekti	462.809	491.243
Postrojenja i oprema	496.342	424.597
Građevinsko zemljište	44.789	44.789
Investicione nekretnine	39.004	39.274
Nekretnine, postrojenja i oprema u pripremi	21.600	649
Poljoprivredno i ostalo zemljište	15.597	15.597
Ostale nekretnine, postrojenja i oprema	582	582
Ispravka vrednosti nekretnina, postrojenja i opreme	(643.778)	(708.753)
<b>Ukupno</b>	<b>436.945</b>	<b>307.978</b>

Promene na poziciji nekretnine, postrojenja i oprema su prikazane u sledećoj tabeli:

	<i>u RSD 000</i>							
	Alat i inventar	Poljoprivr. ostalo zem	Građevinsko zemljište	Građevinski objekti	Oprema	Investicione nekretnine	Investicije u toku	Ukupno
<b>Nabavna vrednost</b>								
<b>Stanje na poč.godine 01.01.2018</b>	582	15.597	44.789	491.243	424.597	39.274	649	1.016.731
Nove nabavke				54.855	151.368		21.600	227.823
Prenos sa jednog oblika na drugi				649			(649)	
Otuđivanje i rashodovanje				(83.938)	(79.623)			(163.561)
Procena						(270)		(270)
<b>Stanje na kraju god. 31.12.2018</b>	582	15.597	44.789	462.809	496.342	39.004	21.600	1.080.723
<b>Ispravka vrednosti</b>								
<b>Stanje na poč.godine 01.01.2018</b>	582			351.372	356.799			708.753
Amortizacija za 2018				8.402	26.334			34.736
Rashodovanje, procena i otuđenje				(44.746)	(54.965)			(99.711)
<b>Stanje na kraju god. 31.12.2018</b>	582			315.028	328.168			643.778
<b>Neotpisana vrednost 8</b>		15.597	44.789	147.781	168.174	39.004	21.600	436.945

**NAPOMENE UZ FINANSIJSKE IZVEŠTAJE**  
**31. decembar 2018. i 2017. godine**

**18. NEKRETNINE, POSTROJENJA I OPREMA (Nastavak)**

Dana 11.09.2009. pod brojem OV 7479/09 potpisana je založna izjava nad zgradom Projektnog Biroa u Rumi, na katastarskoj parceli broj 9011 K.O. Ruma, u korist NLB banke.

Dana 02.08.2018. godine pod brojem OPU 969-2018 potpisana je založna izjava u korist Jubmes banke kao obezbeđenje Ugovora o dugoročnom kreditu br 4037/2018 od 24.07.2018 i to:

1. Neokretnosti upisane u list nepokretnosti br 11892 KO Ruma zaveden pod brojem 952-1/18-2963 od 20.06.2018 izdat od strane RGZ-Služba za katastar nepokretnosti Ruma:

- zgrada poslovnih usluga br 1 –upravna površine 321 m<sup>2</sup>
- zgrada poslovnih usluga br 2-telefonska centrala i sala za sastanke površine 190m<sup>2</sup>
- zgrada poslovnih usluga br 3-topla garaža površine 208 m<sup>2</sup>
- zgrada poslovnih usluga br 4-radionica površine 1.111 m<sup>2</sup>,

Na katastarskoj parceli br 3165 ,adresa Trg oslobođenja 12 Ruma

2. Neokretnosti upisane u list nepokretnosti br 11455 KO Ruma zaveden pod brojem 952-1/18-2963 od 20.06.2018 izdat od strane RGZ-Služba za katastar nepokretnosti Ruma:

- građevinsko zemljište van građevinskog područja ukupne površine 11 ha 94 a 43m<sup>2</sup>
- objekat br 10-temelj asfaltne baze površine 2.057 m<sup>2</sup>

Na katastarskoj parceli 11297/2 potes Stare Kudoške livade

Založna izjava br 14019/2012 od 02.10.2012.godine u korist NLB Banke na iznos od 1.020.000,00 Eura potraživanje od PZP Beograd.

**19. DUGOROČNI FINANSIJSKI PLASMANI**

Dugoročni finansijski plasmani se odnose na:

	<b>2018.</b>	<i>u RSD 000</i> <b>2017.</b>
Ostali dugoročni finansijski plasmani	7.829	7.864
Učešća u kapitalu ostalih pravnih lica i druge hartije od vrednosti raspoložive za prodaju	61.671	62.212
Minus: Ispravka vrednosti dugoročnih finansijskih plasmana	(7.463)	(7.463)
<b>Stanje na dan 31. decembra</b>	<b>62.037</b>	<b>62.613</b>

Ostali dugoročni finansijski plasmani se odnose na:

<b>Ostali dugoročni plasmani</b>	<b>2018.</b>	<b>2017.</b>
JP"GAS-Ruma" Ruma	7.463	7.463
JP"Stambeno"Ruma	366	401
<b>Ukupno</b>	<b>7.829</b>	<b>7.864</b>

**NAPOMENE UZ FINANSIJSKE IZVEŠTAJE**  
**31. decembar 2018. i 2017. godine**

**20. ODLOŽENA PORESKA SREDSTVA**

	<b>2018.</b>	<i>u RSD 000</i> <b>2017.</b>
Odložena poreska sredstva	12.280	20.886
<b>Stanje na dan 31. decembra</b>	<b>12.280</b>	<b>20.886</b>

**21. ZALIHE**

Zalihe se odnose na:

	<b>2018.</b>	<i>u RSD 000</i> <b>2017.</b>
Materijal	52.189	65.003
Rezervni delovi	22.900	19.697
Alat i inventar	1.672	1.435
<b>Stanje na dan 31. decembra</b>	<b>76.761</b>	<b>86.135</b>

**22. PLAĆENI AVANSI ZA ZALIHE I USLUGE**

Plaćeni avansi za zalihe i usluge se odnose na:

	<b>2018.</b>	<i>u RSD 000</i> <b>2017.</b>
Plaćeni avansi za materijal, rezervne delove i inventar u zemlji	500	8.346
Plaćeni avansi za usluge u zemlji	28.843	15.290
Plaćeni avansi za rez. delove u inostranstvu	236	100
Ispravka vrednosti plaćenih avansa	(3.024)	0
<b>Stanje na dan 31. decembra</b>	<b>26.555</b>	<b>23.736</b>

**23. POTRAŽIVANJA PO OSNOVU PRODAJE**

Potraživanja po osnovu prodaje se odnose na:

	<b>2018.</b>	<i>u RSD 000</i> <b>2017.</b>
Kupci u zemlji ostala povezana lica	238.634	238.621
Kupci u zemlji	285.697	349.853
Ispravka vrednosti potraživanja od prodaje	(311.796)	(292.292)
<b>Stanje na dan 31. decembra</b>	<b>212.535</b>	<b>296.182</b>

**NAPOMENE UZ FINANSIJSKE IZVEŠTAJE**  
**31. decembar 2018. i 2017. godine**

**23.POTRAŽIVANJA PO OSNOVU PRODAJE (Nastavak)**

Kretanje na računima ispravke vrednosti je bilo sledeće:

	<b>2018.</b>	<i>U RSD 000</i> <b>2017.</b>
<b>Stanje na početku godine</b>	<b>292.292</b>	<b>289.572</b>
Naplaćeno u toku godine	(976)	(669)
Ispravka u toku godine	20.480	3.389
Direktan otpis	-	-
<b>Stanje 31. Decembra</b>	<b>311.796</b>	<b>292.292</b>

**24.DRUGA POTRAŽIVANJA**

Druga potraživanja se odnose na:

	<b>2018.</b>	<i>u RSD 000</i> <b>2017.</b>
Potraživanja za kamatu i dividende	0	0
Ostala kratkoročna potraživanja	32	70
Potraživanja za naknade zarada koje se refundiraju	373	755
Ispravka vrednosti drugih potraživanja	0	0
Potraživanja po osnovu naknade štete	0	1.954
Potraživanja za porez iz rezultata	1.743	0
Potraživanja za ostale poreze i dopr	0	0
Potraživanja od radnika-pozajmica	390	30
<b>Stanje na dan 31. decembra</b>	<b>2.538</b>	<b>2.809</b>

**25.KRATKOROČNI FINANSIJSKI PLASMANI**

Kratkoročni finansijski plasmani se odnose na:

	<b>2018.</b>	<i>u RSD 000</i> <b>2017.</b>
Ostali kratkoročni finansijski plasmani	361.277	311.062
Kratkoročni krediti i plasmani ostala povezana lica	1.197.405	924.382
Kratkoročni krediti i plasmani matična i zavisna pravna lica	200	0
Deo dugoročnih finansijskih plasmana koji dospeva do jedne godine	0	0
Ispravka vrednosti kratkoročnih finansijskih plasmana	(782.725)	(329.788)
<b>Stanje na dan 31. decembra</b>	<b>776.157</b>	<b>905.656</b>

**NAPOMENE UZ FINANSIJSKE IZVEŠTAJE**  
**31. decembar 2018. i 2017. godine**

**25. KRATKOROČNI FINANSIJSKI PLASMANI (Nastavak)**

Pregled kratkoročnih plasmana dat je u sledećoj tabeli:

*u RSD 000*

Opis	Saldo na dan 31.12.2018.	Saldo na dan 31.12.2017.
Kruševacput a.d., Kruševac	0	0
Sremput konzorcijum d.o.o.,	200	0
<b>Ukupno kratkoročni krediti i plasmani-matična i zavisna preduzeća</b>		<b>0</b>
Europark d.o.o., Beograd preuzimanje duga	122.416	122.416
Europark-ustupanje potraživanja	246.764	246.764
Europark d.o.o., Beograd jemstvo	67.827	66.465
Europark d.o.o., Beograd preuzimanje duga	488.737	488.737
Europark preuzimanje ispunjenje	1.183	0
Europark- Erste Banka	123.924	0
Europark- Intesa Uppr	146.554	0
<b>Ukupno kratkoročni krediti i plasmani-ostala povezana preduzeća</b>	<b>1.197.405</b>	<b>924.382</b>
PZP BEOGRAD ustupanje potraživanja	120.558	120.842
Ratko mitrović d.o.o., Beograd- ustupanje potraživanja	0	117.282
FINANSIJSKI PLASMANI-AD FAM KRUSEVAC PO JEMSTVU	32.260	31.907
FINANSIJSKI PLASMANI-MV TIM GROUP	49.200	0
USTUPANJE POTRAŽIVANJA ABM PUTOGRAĐNJA MRAMOR	117.282	0
FINANSIJSKI PLASMANI-PZP BEOGRAD PO JEMSTVU	8.327	7.261
DMB SHIPPING DOO-PRENOS POTRAŽIVANJA	25.868	25.868
OSTALI	7.782	7.902
<b>Ukupno ostali kratkoročni finansijski plasmani</b>	<b>361.277</b>	<b>311.062</b>
PZP BEOGRAD	(120.842)	(120.842)
ABM PUTOGRAĐNJA MRAMOR	(40.775)	0
DMB SHIPING	(25.868)	0
EUROPARK	(551.948)	(130.175)
FAM KRUŠEVAC	(32.107)	(31.616)
PZP BEOGRAD	(7.864)	(6.380)
RATKO MITROVIĆ NISKOGRADNJA	0	(40.775)
OSTALI	(3.321)	0
<b>Ukupno ispravka vrednosti kratkoročnih finansijskih plasmana</b>	<b>(782.725)</b>	<b>(329.788)</b>
<b>Ukupno</b>	<b>776.157</b>	<b>905.656</b>

**26. GOTOVINSKI EKVIVALENTI I GOTOVINA**

Gotovinski ekvivalenti i gotovina se odnose na:

*u RSD 000*

	<b>2018.</b>	<b>2017.</b>
Tekući (poslovni) računi	18.089	13.350
Blagajna	67	265
Izdvojena novčana sredstva	519	0
<b>Stanje na dan 31. decembra</b>	<b>18.675</b>	<b>13.615</b>

**NAPOMENE UZ FINANSIJSKE IZVEŠTAJE**  
**31. decembar 2018. i 2017. godine**

**27. POREZ NA DODATU VREDNOST**

	<b>2018.</b>	<i>u RSD 000</i> <b>2017.</b>
Potraživanja za više plaćen PDV	66.610	37.397
<b>Stanje na dan 31. decembra</b>	<b>66.610</b>	<b>37.397</b>

**28. AKTIVNA VREMENSKA RAZGRANIČENJA**

Aktivna vremenska razgraničenja se odnose na:

	<b>2018.</b>	<i>u RSD 000</i> <b>2017.</b>
Potraživanja za nefakturisani prihod	243.386	20.778
Unapred plaćeni troškovi	2.805	4.954
Ostala aktivna vremenska razgraničenja	2.237	1.010
<b>Stanje na dan 31. decembra</b>	<b>248.428</b>	<b>26.742</b>

**29. KAPITAL I REZERVE**

Kapital i rezerve se odnose na:

	<b>2018.</b>	<i>u RSD 000</i> <b>2017.</b>
Akcijski kapital	476.988	476.988
Revalorizacione rezerve po osnovu revalorizacije nematerijalne imovine, nekretnina, postrojenja i opreme	154.929	182.264
Neraspoređeni dobitak ranijih godina	209.378	180.027
Statutarne i druge rezerve	77.047	77.047
Neraspoređeni dobitak tekuće godine	15.751	13.297
Ostali osnovni kapital	752	752
Otkupljene sopstvene akcije	(67.186)	(66.875)
<b>Stanje na dan 31. decembra</b>	<b>867.659</b>	<b>863.500</b>

Vlasnička struktura akcijskog kapitala Društva na dan 31. decembra 2018. godine je prikazana u narednoj tabeli :

	<b>Broj akcija</b>	<b>%</b>	<b>U RSD 000</b>
Sremput-konzorcijum Doo Beograd	116,206	76,38%	364,342
Ostali	35,928	23,62%	112,646
<b>UKUPNO:</b>	<b>152,134</b>	<b>100%</b>	<b>476,988</b>

**NAPOMENE UZ FINANSIJSKE IZVEŠTAJE**  
**31. decembar 2018. i 2017. godine**

**29.KAPITAL I REZERVE (Nastavak)**

Revalorizacione rezerve Društva na dan 31. decembra 2018. godine iznose RSD 154.929 hiljada. U 2014. godini formirane su po osnovu procene vrednosti poljoprivrednog, ostalog i građevinskog zemljišta u iznosu od RSD 12,821 hiljada . U 2015.godini nisu formirane.U 2016.godini rađena je procena opreme u iznosu od RSD 4.746 hiljada. 2017.godine nije rađena procena opreme.U 2018.godini prodajom i rashodom nekretnina i opreme revalorizacione rezerve se smanjuju za RSD 27.335 hiljada

U toku 2018. godine Društvo, na osnovu Odluke Skupštine, nije izvršilo isplatu dividendi.

Društvo je u 2018. godini ostvarilo neto dobitak u iznosu od RSD 15.751 hiljada.

**30.DUGOROČNA REZERVISANJA**

Dugoročna rezervisanja se odnose na:

	<b>2018.</b>	<i>u RSD 000</i> <b>2017.</b>
Rezervisanja za troškove u garantnom roku	10.217	10.265
Rezervisanja za naknade i druge beneficije zaposlenih	3.804	4.797
<b>Stanje na dan 31. decembra</b>	<b>14.021</b>	<b>15.062</b>

**31.DUGOROČNE OBAVEZE**

Dugoročne obaveze se odnose na:

	<b>2018.</b>	<i>u RSD 000</i> <b>2017.</b>
Dugoročne obaveze za kredite -UPPR	159.112	185.140
Ostale dugoročne obaveze-UPPR	180.090	210.269
<b>Stanje na dan 31. decembra</b>	<b>339.202</b>	<b>395.409</b>

Dugoročne obaveze za kredite -UPPR se odnose na:

	<b>2018.</b>	<i>u RSD 000</i> <b>2017.</b>
AIK Banka Beograd	76.507	88.914
NLB Banka Beograd	82.605	96.226
<b>Stanje na dan 31. decembra</b>	<b>159.112</b>	<b>185.140</b>

**NAPOMENE UZ FINANSIJSKE IZVEŠTAJE**  
**31. decembar 2018. i 2017. godine**

**31.DUGOROČNE OBAVEZE (Nastavak)**

Ostale dugoročne obaveze-UPPR se odnose na:

	<i>u RSD 000</i>	
	<b>2018.</b>	<b>2017.</b>
Nesaglasni akcionari	46.568	54.133
Vatrosprem	2.038	2.369
Erste banka	1.938	2.252
Nibens group	1.691	1.965
Sindikalna organizacija	559	650
Branko Đukić -presuda	359	418
Privredni sud Sr. Mitrovica	215	249
Dobavaljači – UPPR	126.722	148.233
	<b>180.090</b>	<b>210.269</b>

**32.KRATKOROČNE FINANSIJSKE OBAVEZE**

Kratkoročne finansijske obaveze se odnose na:

	<i>u RSD 000</i>	
	<b>2018.</b>	<b>2017.</b>
Ostale kratkoročne finansijske obaveze	12.996	16.746
Kratkoročni krediti i zajmovi u zemlji	0	0
Kratkoročni krediti i zajmovi od matičnih i zavisnih pravnih lica	0	0
Deo dugoročnih kredita i zajmova koji dospeva do jedne godine-UPPR	57.597	45.294
Deo ostalih dugoročnih obaveza koje dospevaju do jedne godine-UPPR	39.313	36.441
<b>Stanje na dan 31. decembra</b>	<b>109.906</b>	<b>98.481</b>

Ostale kratkoročne finansijske obaveze najvećim delom se odnose na:

Preuzimanje duga Wirtgen	0	5.164
Preuzimanje duga Mini group	0	367
Zajam VMF Investment DOO	12.000	0
Baumeister za Euromotus	0	1.825
Preuzimanje duga Agropetrol Sr.Mitrovica	996	1.995
Zajam-Road Design Beograd	0	2.000
Baumeister za Emi oil	0	5.395
<b>UKUPNO</b>	<b>12.996</b>	<b>16.746</b>

Deo ostalih dugoročnih obaveza koje dospevaju do jedne godine-UPPR se odnose na:

	<b>2018.</b>	<b>2017.</b>
Vatrosprem	386	386
Nesaglasni akcionari	9.257	9.113
Dobavljači UPPR	28.328	25.864
Ostali	1.342	1.078
<b>UKUPNO</b>	<b>39.313</b>	<b>36.441</b>



## NAPOMENE UZ FINANSIJSKE IZVEŠTAJE

31. decembar 2018. i 2017. godine

## 32. KRATKOROČNE FINANSIJSKE OBAVEZE (Nastavak)

Deo dugoročnih kredita i zajmova koji dospeva do jedne godine-UPPR se odnose na:

	2018.	2017.
Kratkoročni kredit AIK banka a.d., Beograd	19.644	20.678
Kratkoročni kredit NLBbanke a.d., Beograd	37.953	24.616
<b>UKUPNO</b>	<b>57.597</b>	<b>45.294</b>

## 33. PRIMLJENI AVANSI

Obaveze za primljene avanse se odnose na:

	2018.	u RSD 000 2017.
Primljeni avansi, depoziti i kaucije	146.092	52.947
<b>Stanje na dan 31. decembra</b>	<b>146.092</b>	<b>52.947</b>

## 34. OBAVEZE IZ POSLOVANJA

Obaveze prema dobavljačima se odnose na:

	2018.	u RSD 000 2017.
Dobavljači u zemlji	424.636	309.724
Dobavljači ostala povezana lica u zemlji	12.864	7.691
Dobavljači u inostranstvu	185	297
<b>Stanje na dan 31. decembra</b>	<b>437.685</b>	<b>317.712</b>

## 35. OSTALE KRATKOROČNE OBAVEZE

Ostale tekuće obaveze se odnose na:

	2018.	u RSD 000 2017.
Obaveze po osnovu kamata i troškova finansiranja	5.836	9.460
Ostale obaveze	149	4.125
Obaveze za neto zarade i naknade zarada, osim naknada zarada koje se refundiraju	16.436	16.677
Obaveze prema zaposlenima	846	7.792
Obaveze za doprinose na zarade i naknade zarada na teret zaposlenog	4.605	4.644
Obaveze za poreze i doprinose na zarade i naknade zarada na teret poslodavca	4.104	4.336
Obaveze za porez na zarade i naknade zarada na teret zaposlenog	2.023	2.109
Obaveze za neto naknade zarada koje se refundiraju	29	63
Obaveze prema fizičkim licima za naknade po ugovorima	1.507	438
Obaveze za poreze i doprinose na naknade zarada na teret zaposlenog koje se refundiraju	15	23
Obaveze za poreze i doprinose na naknade zarada na teret poslodavca koje se refundiraju	10	15
<b>Stanje na dan 31. decembra</b>	<b>35.560</b>	<b>49.682</b>

**NAPOMENE UZ FINANSIJSKE IZVEŠTAJE**  
**31. decembar 2018. i 2017. godine**

**36. OBAVEZE ZA OSTALE POREZE, DOPRINOSE I DRUGE DAŽBINE**

	<b>2018.</b>	<i>u RSD 000</i> <b>2017.</b>
Obaveze za porez iz rezultata	0	1.024
Obaveze za poreze, carine i druge dažbine iz nabavke ili na teret troškova	138	392
Ostale obaveze za poreze, doprinose i druge dažbine	1.028	506
<b>Stanje na dan 31. decembra</b>	<b>1.166</b>	<b>1.922</b>

**37. PASIVNA VREMENSKA RAZGRANIČENJA**

	<b>2018.</b>	<i>u RSD 000</i> <b>2017.</b>
Ostala pasivna vremenska razgraničenja	112	6
<b>Stanje na dan 31. decembra</b>	<b>112</b>	<b>6</b>

**38. VANBILANSNA EVIDENCIJA**

Vanbilansna evidencija se odnosi na:

	<b>2018.</b>	<i>u RSD 000</i> <b>2017.</b>
Data jemstva, garancije i druga prava	1.077.316	1.174.756
Obaveze za data jemstva, garancije i druga prava	(1.077.316)	(1.174.756)
<b>Stanje na dan 31. decembra</b>	<b>0</b>	<b>0</b>

**39. SUDSKI SPOROVI**

Društvo je kao tuženi zastupljeno u 36 parnična postupka od kojih su dva radni spor radi poništenja rešenja, a svi ostali radi naknade štete iz delatnosti –održavanja puteva. U ovim sporovima se u većini kao umešač pojavljuju JP Putevi Srbije (kao upravljač puteva) ali i osiguravajuće društvo. Nezahvalno je u ovom momentu davati bilo kakve prognoze vezane za ishode sporova s obzirom na vrstu sporova. Takođe, vezano za datum okončanja sporova isti nismo u situaciji da predvidimo jer ni sami sudovi nisu vezani zakonskim rokovima u određenim fazama postupka, a posebno kad se radi o žalbenom postupku s obzirom stalne reforme u pravosuđu.

**NAPOMENE UZ FINANSIJSKE IZVEŠTAJE**

31. decembar 2018. i 2017. godine

**40. TRANSAKCIJE SA POVEZANIM PRAVNIM LICIMA**

Povezana pravna lica sa stanovišta vlasništva su: Sremput-konzorcijum d.o.o., Beograd - 76,38%, Kruševacput AD Kruševac (kroz udele u Sremput-konzorcijumu 17,66%), Europark d.o.o., Beograd (kroz udele u Sremput-konzorcijumu – 67,80%) i Kamen desetka., Beograd -11,74% od 21.12.2018.god.

U poslovnim prihodima koji su 3.030.064 hiljada dinara prihodi od povezanih lica su 0 hiljada dinara ili 0,0%:

Europark d.o.o., Beograd	0,00
Kamen desetka Doo., Beograd	0,00
Kruševacput AD Kruševac	0,00
<b>Ukupno</b>	<b>0,00</b>

U poslovnim rashodima koji su 2.548.843 hiljada dinara rashodi od povezanih lica su 6.345 hiljada dinara ili 0,25 %

Europark d.o.o., Beograd	3.344.167,00
Kamen desetka Doo., Beograd	2.000.000,00
Kruševacput AD Kruševac	0,00
<b>Ukupno:</b>	<b>6.345.167,00</b>

	U RSD 000	
	2018.	2017
<b>BILANS STANJA</b>		
<b>AKTIVA</b>		
<i>Dugoročni finansijski plasmani (Napomena 19.)</i>		
- Dugoročni finansijski plasmani	69.500	70.076
- Ispravka vredosti	(7.463)	(7.463)
	<u>62.037</u>	<u>62.613</u>
<i>Potraživanja od kupaca (Napomena 23.)</i>		
- Potraživanja od kupaca	524.331	588.474
- Ispravka vrednosti	(311.796)	(292.292)
	<u>212.535</u>	<u>296.182</u>
<i>Potraživanja za date avanse (Napomena 22.)</i>		
- Potraživanja za date avanse	29.579	23.736
- Ispravka vrednosti	(3.024)	0
	<u>26.555</u>	<u>23.736</u>
<i>Kratkoročni finansijski plasmani (Napomena 25.)</i>		
- Kratkoročni finansijski plasmani	1.558.882	1.235.444
- Ispravka vrednosti	(782.725)	(329.788)
	<u>776.157</u>	<u>905.656</u>
<i>Ostala potraživanja (Napomena.24,27)</i>		
- Ostala potraživanja	2.538	2.809
- Ispravka vrednosti	0	0
Porez na dodatu vrednost	66.610	37.397
	<u>69.148</u>	<u>40.206</u>
<b>UKUPNA POTRAŽIVANJA</b>	<b><u>1.146.432</u></b>	<b><u>1.328.393</u></b>

**NAPOMENE UZ FINANSIJSKE IZVEŠTAJE**  
**31. decembar 2018. i 2017. godine**
**40. TRANSAKCIJE SA POVEZANIM PRAVNIM LICIMA (Nastavak)**

	<b>2018.</b>	<b>U RSD 000</b> <b>2017.</b>
<b>BILANS STANJA</b>		
<b>PASIVA</b>		
<i>Obaveze prema dobavljačima (Napomena 34.)</i>		
- Dobavljači ostala povezana pravna lica	12.864	7.691
- Dobavljači u zemlji		309.724
	424.636	
- Dobavljači u inostranstvu	185	297
	<u>437.685</u>	<u>317.712</u>
<i>Obaveze za primljene avanse (Napomena 33)</i>		
- Primljeni avansi	146.092	52.947
	<u>146.092</u>	<u>52.947</u>
<i>Ostale obaveze (Napomena 35, 36, 37.,.)</i>		
- Ostale kratkoročne obaveze	35.560	49.682
- Obaveze po osnovu poreza na dodatu vrednost	0	0
- Obaveze za ostale poreze, doprinose i druge dažbine	1.166	1.922
- Pasivna vremenska razgraničenja	112	6
	<u>36.838</u>	<u>51.610</u>
<i>Dugoročne finansijske obaveze (Napomena 31)</i>		
- Ostale dugoročne obaveze	180.090	210.269
- Obaveze po osnovu finansijskog kredita	159.112	185.140
	<u>339.202</u>	<u>395.409</u>
<i>Kratkoročne finansijske obaveze (Napomena 32.)</i>		
- Kratkoročni krediti od matičnih i zavisnih pravnih lica	0	0
- Kratkoročni krediti i zajmovi u zemlji	0	0
		0
- Ostale kratkoročne finansijske obaveze	109.906	98.481
	<u>109.906</u>	<u>98.481</u>
<b>UKUPNE OBAVEZE</b>	<b><u>1.069.723</u></b>	<b><u>916.159</u></b>
	<b>2018.</b>	<b>U RSD 000</b> <b>2017.</b>
<b>BILANS USPEHA</b>		
<b>PRIHODI</b>		
<i>Poslovni prihodi (Napomena 5; 6.)</i>		
- Prihodi od prodaje proizvoda i usluga	2.979.518	2.208.651
- Prihodi od prodaje proizvoda i usluga na inos.trž	0	0
- Ostali poslovni prihodi	50.546	29.073
	<u>3.030.064</u>	<u>2.237.724</u>
<i>Finansijski prihodi (Napomena 11.)</i>		
- Prihodi od kamata	64	1.964
- Pozitivne kursne razlike i efekti valutne klauzule	306	5.555
	<u>370</u>	<u>7.519</u>
<i>Ostali prihodi (Napomena 13.)</i>		
- Prihodi od usklađivanja vrednosti potraživanja i krat.fin.plas	483	635
- Ostali prihodi	105.286	9.376
	<u>105.769</u>	<u>10.011</u>
<b>UKUPNI PRIHODI</b>	<b><u>3.136.203</u></b>	<b><u>2.255.254</u></b>

**NAPOMENE UZ FINANSIJSKE IZVEŠTAJE**  
**31. decembar 2018. i 2017. godine**

**40. TRANSAKCIJE SA POVEZANIM PRAVNIM LICIMA (Nastavak)**

**RASHODI**

*Poslovni rashodi ( Napomena 7;8;9;10,)*

- Nabavna vrednost prodane robe	0	0
- Troškovi materijala	1.385.841	986.180
- Troškovi zarada, naknada i ostali lični rashodi	364.115	342.676
- Troškovi amortizacije i rezervisanja	40.349	43.389
- Ostali poslovni rashodi	758.538	669.848

2.548.843	2.042.093
-----------	-----------

*Finansijski rashodi ( Napomena 12.)*

- Rashodi kamata (prema trećim licima)	29.191	20.007
- Negativne kursne razlike i efekata valutne klauzule	1.157	5.445
- Ostali finansijski rashodi	27.933	28.521
58.281	53.973	

*Ostali rashodi ( Napomena 14.)*

- Obezbvredjenje potraživanja i kratkoročnih fin.plasmana	476.441	124.231
- Obezbvredjenje dugoročnih fin.plasmana	0	0
- Ostali rashodi	26.068	17.344
502.509	141.575	

**UKUPNI RASHODI**

3.109.633	2.237.641
-----------	-----------

**41. FINANSIJSKI INSTRUMENTI**

**Upravljanje rizikom kapitala**

Cilj upravljanja kapitalom je da Društvo zadrži sposobnost da nastavi sa svojim poslovanjem u neograničenom periodu u predvidljivoj budućnosti, kako bi očuvalo strukturu kapitala sa ciljem da smanji troškove kapitala, a vlasnicima obezbedi prinos na kapital. Društvo prati kapital na osnovu koeficijenta zaduženosti koji se izračunava kao odnos neto zaduženosti Društva i njegovog ukupnog kapitala.

Lica koja kontrolišu finansije na nivou Društva ispituju strukturu kapital na godišnjem nivou.

Pokazatelji zaduženosti Društva sa stanjem na kraju godine bili su sledeći:

	2018.	2017.
		<i>U RSD 000</i>
Zaduženost a)	449.108	493.890
Gotovina i gotovinski ekvivalenti	18.675	13.615
Neto zaduženost	430.433	480.275
Kapital b)	867659	863.500
<b>Racio neto dugovanja prema kapitalu</b>	<b>0.50</b>	<b>0.56</b>

b) Zaduzenost se odnosi na dugoročne i kratkoročne obaveze

c) Kapital uključuje udele, revalorizacione rezerve, nerealizovane gubitke po osnovu raspoloživih hartija od vrednosti za prodaju i akumuliranu dobit.

**NAPOMENE UZ FINANSIJSKE IZVEŠTAJE**

31. decembar 2018. i 2017. godine

**41. FINANSIJSKI INSTRUMENTI (Nastavak)****Značajne računovodstvene politike u vezi sa finansijskim instrumentima**

Detalji značajnih računovodstvenih politika, kao i kriterijumi i osnove za priznavanje prihoda i rashoda za sve vrste finansijskih sredstava i obaveza obelodanjeni su u napomeni 3 ovih finansijskih izveštaja.

**Kategorije finansijskih instrumenata**

	<i>U RSD 000</i>	
	<u>2018.</u>	<u>2017.</u>
<b>Finansijska sredstva</b>		
Dugoročni finansijski plasmani	62.037	62.613
Potraživanja po osnovu prodaje	212.535	296.182
Druga potraživanja	2.538	101
Kratkoročni finansijski plasmani	776.157	905.656
Gotovina i gotovinski ekvivalenti	18.675	13.615
	<u>1.071.942</u>	<u>1.278.167</u>
<b>Finansijske obaveze</b>		
Dugoročne obaveze	339.202	395.409
Kratkoročne finansijske obaveze	109.906	98.481
Obaveze prema dobavljačima, bez primljenih avansa	437.685	317.712
Druge obaveze	5.986	13.585
	<u>892.779</u>	<u>825.187</u>

Osnovni finansijski instrumenti Društva su gotovina i gotovinski ekvivalenti, potraživanja, obaveze po osnovu dugoročnih i kratkoročnih kredita, obaveze prema dobavljačima i ostale obaveze čija je osnovna namena finansiranje tekućeg poslovanja Društva. U normalnim uslovima poslovanja Društvo je izloženo niže navedenim rizicima.

**Ciljevi upravljanja finansijskim rizicima**

Finansijski rizici uključuju tržišni rizik (devizni i kamatni), kreditni rizik i rizik likvidnosti. Finansijski rizici se sagledavaju na vremenskoj osnovi i prevashodno se izbegavaju smanjenjem izloženosti Društva ovim rizicima. Društvo ne koristi nikakve finansijske instrumente kako bi izbeglo uticaj finansijskih rizika na poslovanje iz razloga što takvi instrumenti nisu u širokoj upotrebi, niti postoji organizovano tržište takvih instrumenata u Republici Srbiji.

**Tržišni rizik**

U svom poslovanju Društvo je izloženo finansijskim rizicima od promena kurseva stranih valuta i promena kamatnih stopa.

Izloženost tržišnom riziku se sagledava preko analize senzitivnosti. Nije bilo značajnih promena u izloženosti Društva tržišnom riziku, niti u načinu na koje Društvo upravlja ili meri taj rizik.

**Devizni rizik**

Društvo je izloženo deviznom riziku prvenstveno preko potraživanja od kupaca iz inostranstva, dugoročnih kredita i obaveza prema dobavljačima koji su denominirani u stranoj valuti. Društvo ne koristi posebne finansijske instrumente kao zaštitu od rizika, obzirom da u Republici Srbiji takvi instrumenti nisu uobičajeni.

Stabilnost ekonomskog okruženja u koje Društvo posluje, u velikoj meri zavisi od mera Vlade u privredi i postojanja odgovarajućeg pravnog i zakonodavnog okvira.

**NAPOMENE UZ FINANSIJSKE IZVEŠTAJE**  
**31. decembar 2018. i 2017. godine**

**41. FINANSIJSKI INSTRUMENTI (Nastavak)**

Knjigovodstvena vrednost monetarnih sredstava i obaveza iskazanih u stranoj valuti na datum izveštavanja u Društvo bila je sledeća:

*u RSD 000*

EUR	31.12.2018.	
	Sredstva	Obaveze
	120.558	142.877
	120.558	142.877

Društvo je osetljivo na promene deviznog kursa evra (EUR). Sledeća tabela predstavlja detalje analize osetljivosti Društva na porast i smanjenje od 10% kursa dinara u odnosu na datu stranu valutu. Stopa osetljivosti se koristi pri internom prikazivanju deviznog rizika i predstavlja procenu rukovodstva razumno očekivanih promena u kursovima stranih valuta. Analiza osetljivosti uključuje samo nenamirena potraživanja i obaveze iskazane u stranoj valuti i usklađuje njihovo prevođenje na kraju perioda za promenu od 10% u kursovima stranih valuta. Pozitivan broj iz tabele ukazuje na povećanje rezultata tekućeg perioda u slučajevima slabljenja dinara u odnosu na valutu o kojoj se radi. U slučaju jačanja dinara od 10% u odnosu na stranu valutu, uticaj na rezultat tekućeg perioda bio bi suprotan onom iskazanom u prethodnom slučaju. Glavni razlog za navedeno leži u činjenici da Društvo ima pretežno kratku poziciju u valuti, te su stoga obaveze u stranoj valuti daleko veće od potraživanja u istoj.

*u RSD 000*

EUR	31.12.2018.	
	10%	(10%)
	- 2.232	2.232
	- 2.232	2.232

**Rizik od promene kamatnih stopa**

Društvo nije izloženo riziku od promene kamatnih stopa zato što ne poseduje ni sredstva ni obaveze sa varijabilnom kamatnom stopom.

**Kreditni rizik**

Preduzeće je izloženo kreditnom riziku koji predstavlja rizik da dužnici neće biti u mogućnosti da dugovanja prema Društvu izmire u potpunosti i na vreme, što bi imalo za rezultat finansijski gubitak za Društvo. Izloženost Društva ovom riziku ograničena je na iznos potraživanja od kupaca na dan bilansa. Potraživanja od kupaca sastoje se od velikog broja komitenata.

Najznačajnija bruto potraživanja od kupaca predstavljena su u sledećoj tabeli:

*u 000 RSD*

	2018
Europark Doo Beograd	238.621
Baumeister Doo Beograd	103.018
Vojvodinaput-Bačkaput Ad	34.872
Uraljeldorstroy doo	21.779
Vlado Baumashine	12.190
Concrete land	9.367
IGC	8.601
JP Putevi Srbije	3.528
China Shandong	6.661
Vojvodinaput AD Novi Sad	9.584
Karin komerc	5.236
	524.330
Ukupno	

**NAPOMENE UZ FINANSIJSKE IZVEŠTAJE**  
**31. decembar 2018. i 2017. godine**

**41. FINANSIJSKI INSTRUMENTI (Nastavak)**

Struktura potraživanja od kupaca na dan 31. decembra 2018. godine prikaza je u tabeli koja sledi:

2018	<i>u RSD 000</i>		
	<u>Bruto izloženost</u>	<u>Ispravka vrednosti</u>	<u>Neto izloženost</u>
Nedospela potraživanja od kupaca	66.689	-	66.689
Dospela, ispravljena potraživanja od kupaca	311.796	311.796	-
Dospela, neispravljena potraživanja od kupaca	<u>145.846</u>		<u>145.846</u>
	<u><b>524.331</b></u>	<u><b>311.796</b></u>	<u><b>212.535</b></u>

Prosečno vreme naplate potraživanja u 2018. godini iznosi 65 dana.

*Dospela, neispravljena potraživanja od kupaca*

Društvo na dan 31. decembra 2018. godine nije izvršilo obezvređenje potraživanja od kupaca za dospela potraživanja u iznosu od RSD 145.846 hiljada jer je utvrdilo da nije došlo do promene u kreditnoj sposobnosti komitenata, da su potraživanja obezbeđena odgovarajućim finansijskim instrumentima i da će potraživanja u navedenom iznosu biti naplaćena.

*Upravljanje obavezama prema dobavljačima*

Obaveze prema dobavljačima na dan 31. decembra 2018 godine iskazane su u iznosu od RSD – 437.499 hiljada (31. decembra 2017. godine – RSD 317.415 hiljada). Prosečno vreme izmirenja obaveza prema dobavljačima u toku 2018. godine iznosi 50 dana.

**Rizik likvidnosti**

Konačna odgovornost za upravljanje rizikom likvidnosti je na rukovodstvu Društva koje je uspostavilo odgovarajući sistem upravljanja za potrebe kratkoročnog, srednjoročnog i dugoročnog finansiranja Društva kao i upravljanje likvidnošću. Društvo upravlja rizikom likvidnosti održavajući odgovarajuće novčane rezerve kontinuiranim praćenjem planiranog i stvarnog novčanog toka, kao i održavanjem adekvatnog odnosa dospeća finansijskih sredstava i obaveza.

**Tabele rizika likvidnosti i kreditnog rizika**

Sledeće tabele prikazuju detalje preostalih ugovorenih dospeća finansijskih sredstava. Prikazani iznosi zasnovani su na nediskontovanim tokovima gotovine nastalim na osnovu finansijskih sredstava na osnovu najranijeg datuma na koji će Društvo biti u mogućnosti da potraživanja naplati.

**Dospeće finansijskih sredstava**

**31.12.2018.**

	<u>Manje od mesec dana</u>	<u>Od jednog do tri meseca</u>	<u>Od tri meseca do jedne godine</u>	<u>Preko 1 godine</u>	<u>Ukupno</u>
Nekamatonosna	1.071.942	0	0	0	1.071.942
Kamatonosna		0	0	0	
	<u>1.071.942</u>	<u>0</u>	<u>0</u>	<u>0</u>	<u>1.071.942</u>



**NAPOMENE UZ FINANSIJSKE IZVEŠTAJE**  
**31. decembar 2018. i 2017. godine**

**41. FINANSIJSKI INSTRUMENTI (Nastavak)**

Sledeće tabele prikazuju detalje preostalih ugovorenih dospeća obaveza Društva. Prikazani iznosi zasnovani su na nediskontovanim tokovima gotovine nastalim na osnovu finansijskih obaveza na osnovu najranijeg datuma na koji će Društvo biti obavezno da takve obaveze namiri.

**U RSD**

**31.12.2018.**

**Dospeće finansijskih obaveza**

	<b>Manje od mesec dana</b>	<b>Od jdnog do tri meseca</b>	<b>Od tri meseca do jedne godine</b>	<b>Preko 1 godine</b>	<b>Ukupno</b>
Nekamatonske	553.577	0	0	339.202	892.779
Kamatonske	0	0	0	0	0
	<b>553.577</b>	<b>0</b>	<b>0</b>	<b>339.202</b>	<b>892.779</b>

Sledeća tabela predstavlja sadašnju vrednost finansijskih sredstava i finansijskih obaveza i njihovu fer vrednost na dan 31. decembra 2017. i 31. decembra 2018. godine.

	<b>31.decembar 2018.</b>		<b>31.decembar 2017.</b>	
	<b>Knjigovodstven a vrednost</b>	<b>Fer vrednost</b>	<b>Knjigovodstven a vrednost</b>	<b>Fer vrednost</b>
<b>Finansijska sredstva</b>				
Dugoročni finansijski plasmani	62.037	62.037	62.613	62.613
Potrazivanja po osnovu prodaje	212.535	212.535	296.182	296.182
Druga potrazivanja	2.538	2.538	101	101
Kratkorocni finansijski plasmani	776.157	776.157	905.656	905.656
Gotovinski ekvivalenti i gotovina	18.675	18.675	13.615	13.615
	<b>1.071.942</b>	<b>1.071.942</b>	<b>1.278.167</b>	<b>1.278.167</b>
<b>Finansijske obaveze</b>				
Dugoročne obaveze	339.202	339.202	395.409	395.409
Kratkoročne finansijske obaveze	109.906	98.481	98.481	98.481
Obaveze iz poslovanja	437.685	437.685	317.712	317.712
Druge obaveze	5.986	5.986	13.585	13.585
	<b>892.779</b>	<b>892.779</b>	<b>825.187</b>	<b>825.187</b>

*Pretpostavke za procenu trenutne fer vrednosti finansijskih instrumenata*

Obzirom na činjenicu da ne postoji dovoljno tržišno iskustvo, stabilnost i likvidnost u kupovini i prodaji finansijskih sredstava i obaveza, kao i obzirom na činjenicu da ne postoje dostupne tržišne informacije koje bi se mogle koristiti za potrebe obelodanjivanja fer vrednosti finansijskih sredstava i obaveza, korišćen je metod diskontovanja novčanih tokova. Pri korišćenju ove metode vrednovanja, koriste se kamatne stope za finansijske instrumente sa sličnim karakteristikama, sa ciljem da se dobije relevantna procena tržišne vrednosti finansijskih instrumenata na dan bilansa.

**NAPOMENE UZ FINANSIJSKE IZVEŠTAJE**  
31. decembar 2018. i 2017. godine**42. DOGAĐAJI NASTALI NAKON DATUMA BILANSA STANJA**

Posle datuma bilansiranja na dan 31. decembra 2018. godine u Društvu se nisu desile bitne promene koje bi imale uticaja na finansijske izveštaje Društva.


**43. KURSNA LISTA**


Devizni kursevi, utvrđeni na međubankarskom sastanku deviznog tržišta, primenjeni za preračun pozicija bilansa stanja za pojedine glavne valute su:

	U RSD	
	31. decembar 2018.	31. decembar 2017.
EUR	118,1946	118,4727
USD	103,3893	99,1155
CHF	104,9779	101,2847

U Rumi

Dana , 25. april 2019. godine

Zakonski zastupnik  
Milojica Marković, gen.dir



АКЦИОНАРСКО ДРУШТВО "СРЕМПУТ" РУМА  
Рума, Трг ослобођења 12; ПАК: 330234  
Агенција за привр. регистре, бр. БД 9584/2005 од 04.04.2005.  
Текући рачун:

160-171214-49 - Интеса банка АД Београд  
105-82082-66 - АИК банка АД Ниш  
310-341-63 - НЛБ банка АД Београд

Телефон: 022/474-100, Факс: 022/473-470  
Е-mail: office@sremput.co.rs  
М.Б. 08040664; ПИБ: 101339701

PKF DOO, Beograd  
Palmira Toljatija 5/III  
11070 Novi Beograd

## IZJAVA RUKOVODSTVA

Ovo pismo dostavljeno je u vezi sa vašom revizijom finansijskih izveštaja privrednog društva "SREMPUT" AD, Ruma na dan 31. decembra 2018. godine, u svrhu izražavanja mišljenja da li finansijski izveštaji daju objektivnu i istinitu sliku finansijske pozicije Društva po svim bitnim pitanjima u skladu sa Međunarodnim Standardima finansijskog izveštavanja.

Ovim potvrđujemo da smo sa najboljim namerama i uverenjem, u svrhe tačnog informisanja našeg Društva, izvršili sledeća ispitivanja:

### Finansijskih izveštaja

- Ispunili smo naše obaveze, kao što su navedene u pismu o angažovanju od 17. jula 2017. godine, u vezi sa sastavljanjem finansijskih izveštaja u skladu sa Međunarodnim Standardima Finansijskog Izveštavanja, tj. finansijski izveštaji sastavljeni su objektivno i istinito po svim bitnim pitanjima u skladu sa gore navedenim standardima.
- Značajne pretpostavke korišćene za utvrđivanje procenjenih računovodstvenih vrednosti, uključujući i one po fer vrednosti, su razumno zasnovane.
- Odnosi i transakcije povezanih lica su pravilno obračunate i obelodanjene u skladu sa zahtevima Međunarodnih Standarda Finansijskog Izveštavanja.
- Izvršili smo usklađivanje ili obelodanjivanje svih događaja nastalih nakon datuma finansijskih izveštaja, a za koje Međunarodni standardi finansijskog izveštavanja zahtevaju usklađavanje i obelodanjivanje.

### Pružene informacije

Dali smo Vam na uvid i pružili:

- Pristup svim informacijama koje su relevantne za pripremu finansijskih izveštaja, kao što su neophodna dokumentacija, evidencije i analitičke evidencije;
- dodatne informacije koje ste zahtevali u svrhu vršenja revizije; i
- neograničen pristup osobama u Društvu za koje ste utvrdili da Vam mogu pružiti revizorski dokaz.
- Sve transakcije proknjižene su u računovodstvenim evidencijama i iskazane u finansijskim izveštajima.
- Obelodanili smo Vam rezultate naše procene rizika da finansijski izveštaji mogu imati materijalno pogrešne iskaze usled kriminalne radnje.





АКЦИОНАРСКО ДРУШТВО "СРЕМПУТ" РУМА  
Рума, Трг ослобођења 12; ПAK: 330234  
Агенција за привр. регистре, бр. БД 9584/2005 од 04.04.2005.  
Текући рачун:

160-171214-49 - Интеса банка АД Београд  
105-82082-66 - АИК банка АД Ниш  
310-341-63 - НЛБ банка АД Београд

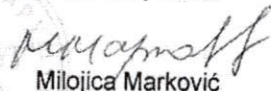
Телефон: 022/474-100, Факс: 022/473-470  
E-mail: office@sremput.co.rs  
М.Б. 08040664; ПИБ: 101339701

## IZJAVA RUKOVODSTVA (Nastavak)

- Obelodanili smo Vam sve informacije u vezi sa kriminalnim radnjama ili mogućim kriminalnim radnjama sa kojima smo upoznati i koje mogu uticati na Društvo, a uključuju:
  - Rukovodstvo;
  - Zaposlene koji imaju značajne uloge u internoj kontroli; ili
  - Ostale u situacijama gde kriminalna radnja može imati materijalno značajan efekat na finansijske izveštaje.
- Obelodanili smo Vam sve informacije u vezi sa navodnim kriminalnim radnjama, sumnjama da postoje kriminalne radnje, a koje utiču na finansijske izveštaje Društva, a koje su dobijene od zaposlenih, bivših zaposlenih, analitičara, regulatornih organa ili drugih.
- Obelodanili smo Vam sve poznate slučajeve neusaglašenosti ili sumnje da je došlo do neusaglašenosti sa zakonima i regulativom, a čije efekte treba uzeti u obzir prilikom sastavljanja finansijskih izveštaja.
- Obelodanili smo Vam spisak svih postojećih i mogućih sudskih sporova čije bi efekte trebalo uzeti u obzir pri sastavljanju finansijskih izveštaja.
- Obelodanili smo Vam identitet povezanih lica Društva, kao i sve transakcije i odnose sa povezanim licima koje su nam poznate.

Beograd, 25. april 2019. godine

Potpisano u ime „SREMPUT“ AD, Ruma

  
Milojica Marković  
Generalni direktor



**AKCIONARIMA I DIREKTORU DRUŠTVA „SREMPUT“ a.d., RUMA**

**POTVRDA O NEZAVISNOSTI**

Saglasno odredama Zakona o reviziji ("Službeni glasnik RS" br. 62/2013 i 30/2018) i Zakona o tržištu kapitala ("Službeni glasnik RS" br. 31/2011, 112/2015 i 108/2016) dajem sledeću potvrdu o nezavisnosti akcionarima i rukovodstvu „SREMPUT“ a.d., RUMA (u daljem tekstu: Društvo).

Kao vodeći partner u reviziji finansijskih izveštaja Društva, za godinu koja se završava na dan 31. decembra 2018. godine, potvrđujem po svom najboljem znanju i uverenju, da u tekućoj godini i u dve prethodne poslovne godine, kao i za vreme obavljanja revizije, sledeće:

- da sam nezavistan u odnosu na Društvo;
- da "PKF" d.o.o., Beograd nije blisko povezana sa Društvom;
- da "PKF" d.o.o., Beograd nije poslovni partner Društvu;
- da "PKF" d.o.o., Beograd nema direktno ili indirektno vlasništvo u Društvu;
- da "PKF" d.o.o., Beograd nije ugovorna strana u ugovornom odnosu s licem koje bi moglo negativno uticati na njegovu nepristrasnost i nezavisnost;

Beograd, 25. april 2019. godine



AKCIONARIMA I DIREKTORU DRUŠTVA „SREMPUT“ a.d., RUMA


POTVRDA O KONSULTANTSKIM USLUGAMA

Kao direktor "PKF" d.o.o., Beograd potvrđujem da u godini u kojoj je vršena revizija finansijskih izveštaja „SREMPUT“ a.d., RUMA, za 2018. godinu, nismo pružali konsultantske usluge navedenom privrednom društvu, niti sa njim povezanim licima, kako se to zahteva Zakonom o tržištu kapitala ("Službeni glasnik RS" br. 31/2011, 112/2015 i 108/2016), kao i Pravilnikom o uslovima za obavljanje revizije finansijskih izveštaja javnih društava ("Službeni glasnik RS" br. 114/2013 i 92/2018).

Beograd, 25. april 2019. godine

  
Zoravko Rašo  
Direktor





**AD »SREMPUT » RUMA**

**GODIŠNJI IZVEŠTAJ  
O POSLOVANJU ZA 2018.GODINU**

**Ruma, april 2019. godine**

<b>SADRŽAJ:</b>	
<b>UVODNE NAPOMENE</b>	<b>4</b>
<b>POSLOVANJE DRUŠTVA U 2018.GODINI</b>	<b>5</b>
<b>1.UVOD</b>	<b>5</b>
<b>2. DELATNOST I OPŠTE INFORMACIJE O DRUŠTVU</b>	<b>6</b>
2.1. VLASNIČKA STRUKTURA	8
2.2. ORGANI DRUŠTVA	9
2.3. MENADŽMENT DRUŠTVA	9
2.4. KADROVI DRUŠTVA	10
<b>3. OSTVARENI REZULTATI</b>	<b>11</b>
3.1 REZULTATI POSLOVANJA	
3.1.1. Domaće tržište	12
	13
3.2.FINANSIJSKI REZULTAT	14
3.2.1 Prihodi	15
3.2.2. Rashodi	15
3.2.3. Rezultat poslovanja	16
3.2.4. Imovina, kapital i obaveze	16
<b>4. ANALIZA POKAZATELJA POSLOVANJA</b>	<b>17</b>
4.1. RAST	17
4.2. RENTABILNOST	17
4.3. PRODUKTIVNOST	18
4.4. LIKVIDNOST	18
4.5. ZADUŠENOST I FINANSIJSKA STABILNOST	19
4.6. AKTIVNOST	19
4.7. EFIKASNOST ZAPOSLENIH	20
<b>5. OČEKIVANI RAZVOJ DRUŠTVA U NAREDNOM PERIODU, PROMENE U POSLOVNIM POLITIKAMA DRUŠTVA, KAO I GLAVNIH RIZIKA I PRETNJI KOJIMA JE POSLOVANJE DRUŠTVA IZLOŽENO</b>	<b>20</b>
<b>6. NAJVAŽNIJI POSLOVNI DOGAĐAJI KOJI SU NASTALI NAKON PROTEKA POSLOVNE 2018 GODINE</b>	<b>20</b>
<b>7. NAJZNAČAJNIJI POSLOVI SA POVEZANIM LICIMA U 2018.GODINI</b>	<b>21</b>
<b>8. AKTIVNOSTI DRUŠTVA NA POLJU ISTRAŽIVANJA I RAZVOJA</b>	<b>21</b>
<b>9. INFORMACIJE O ULAGANJIMA U CILJU ZAŠTITE ŽIVOTNE SREDINE</b>	<b>22</b>
<b>10. INFORMACIJE O OTKUPU SOPSTVENIH AKCIJA, ODNOSNO UDELA</b>	<b>22</b>
<b>11. POSTOJANJE OGRANKA</b>	<b>22</b>



<b>12. FINANSIJSKI INSTRUMENTI KOJE DRUŠTVO KORISTI, AKO JE TO ZNAČAJNO ZA PROCENU FINANSIJSKOG POLOŽAJA I USPEŠNOSTI POSLOVANJA</b>	<b>22</b>
<b>13. CILJEVI I POLITIKE VEZANE ZA UPRAVLJANJE FINANSIJSKIM RIZICIMA, ZAJEDNO SA POLITIKOM ZAŠTITE SVAKE ZNAČAJNIJE VRSTE PLANIRANE TRANSAKCIJE ZA KOJU SE KORISTI ZAŠTITA</b>	<b>23</b>
<b>14. IZLOŽENOST CENOVNOM RIZIKU, KREDITNOM RIZIKU, RIZIKU LOKVIDNOSTI I RIZIKU NOVČANOG TOKA, STRATEGIJA ZA UPRAVLJANJE OVIM RIZICIMA I OCENA NJIHOVE EFIKASNOSTI</b>	<b>23</b>
<b>15. PREGLED PRAVILA KORPORATIVNOG UPRAVLJANJA</b>	<b>23</b>
<b>16. ZAKLJUČAK</b>	<b>24</b>
<b>17. PRILOZI</b>	<b>25</b>

## **UVODNE NAPOMENE**

Forma godišnjeg izveštaja o poslovanju za 2018.godinu urađena je u skladu sa članom 50.stav 3 Zakona o tržištu kapitala („Službeni glasnik RS“ broj 31/2011,5/2015) i 108/16) i članom 29.stav 2 Zakona o računovodstvu („Službeni glasnik RS“ broj 62/2013 i 30/18) koji regulišu sadržinu godišnjeg izveštaja o poslovanju javnog društva.

Pored opisa poslovnih aktivnosti i organizacione strukture društva, prikaza razvoja, finansijskog položaja i rezultata poslovanja društva sa finansijskim i nefinansijskim pokazateljima, a naročito finansijskog stanja u kome se društvo nalazi, procenu stanja imovine, informacije o kadrovskim pitanjima, godišnji izveštaj o poslovanju sadrži:

- opis očekivanog razvoja društva u narednom periodu, promene u poslovnim politikama društva kao i glavne rizike i pretnje kojima je poslovanje društva izloženo,
- sve važne poslovne događaje koji su nastupili nakon protoka poslovne godine za koju se izveštaj priprema,
- sve značajnije poslove sa povezanim licima,
- aktivnosti društva na polju istraživanja i razvoja,
- informacije o ulaganjima u cilju zaštite životne sredine,
- informacije o otkupu sopstvenih akcija, odnosno udela,
- postojanje ogranka,
- finansijski instrumenti koje društvo koristi, ako je to značajno za procenu finansijskog položaja i uspešnosti poslovanja,
- ciljeve i politike vezane za upravljanje finansijskim rizicima, zajedno sa politikom zaštite svake značajnije vrste planirane transakcije za koju se koristi zaštita,
- izloženost cenovnom riziku, kreditnom riziku, riziku likvidnosti i riziku novčanog toka, strategija za upravljanje ovim rizicima i ocena njihove efikasnosti,
- pregled pravila korporativnog upravljanja.

## **POSLOVANJE DRUŠTVA U 2018.GODINI**

### **1. UVOD**

Poslovne aktivnosti AD« Srempuť« Ruma u 2018.godini odvijale su se na domaćem tržištu u cilju realizacije ranije ugovorenih poslova ,kao i ugovorenog posla u 2018.godine.

Društvo se angažovalo na realizaciji ugovora koji su potpisani sa preduzećem JP Putevi Srbije i to: Ugovor o obavljanju radova na održavanju i zaštiti magistralnih i regionalnih puteva br 01-111/1 od 01.04.1992.godine (važeći Aneks X br 190 od 18.04.2006.godine) i Ugovor o izvođenju radova redovnog održavanja i zaštite autoputa br 262 od 09.02.2000.god.( važeći Anex VIII br.2017 od 20.04.2006.godine).Vrednos izvedenih radova po ovim ugovorima je 1.716.211.855,14 RSD.

Sklopljeni su ugovori sa:

- Eurobild Doo Beograd : Zemljani i asfalterski radovi na objektu MIV u Sremskoj Mitrovici br 0246/20 od 30.01.2018.godine na iznos od 4.116.300,00 RSD
- Opštinska uprava Stara Pazova :Pojaćano održavanje raskrsnice državnog puta II A reda 100 i ulica Fruškogorska, Vinogradarska i Masarikove u Staroj Pazovi, br 053 od 26.02.2018.god na iznos od 33.169.342,40 RSD.
- Jp Putevi Srbije Beograd, Pojaćano održavanje državnog puta IIA 100 na deonici od km 135+580 izlaz iz naseljenog mesta Sremski Karlovci,br 0801 od 19.03.2018.god na iznos od 198.710.242,47 RSD
- China Shandong International : Aneks ugovora o izradi posteljice br 1393 od 07.05.2018.god ,na iznos od 29.358,00 USD
- Novi Pazar-put Doo Novi Pazar: Izvođenje asfalterskih radova na gradilištu »Beograd na vodi«, br 1592 od 23.05.2018.god na iznos od 120.560,90 EURA
- OMV Srbija Beograd: Rekonstrukcija asfalta na BS Lapovo jug, br 1359 od 03.05.2018.god,na iznos od 221.634,64 EURA
- Karin Komerc MD Doo Veternik, :Rekonstrukcija puta od raskrsnice sa državnim putem II A 100 do Hotela Norcev, br 1143/2 od 16.04.2018 na iznos od 68.463.614,11 RSD
- Galenika-Fitofarmacija AD Beograd, : Ugradnja asfalt betona u fabrićkom kompleksu Galenike u Rumi, br 2785 od 27.08.2018.god, na iznos od 5.520.000,00 RSD
- Vlado Baumaschinen Doo Beograd, :Izvođenje radova na poslovnom objektu faze III i IV fabrike automobila Barić, br 3114 od 21.09.2018.,iznos na 347.014,00 EURA
- Labor-SRB Beograd, Asfalterski radovi u krugu firme Labor –SR u Sremskoj Mitrovici, br 3058 od 18.09.2018.,na iznos od 6.701.980,00 RSD

- Ogranak Integral inženjering Niš, : Pojačano održavanje (rehabilitacija nadogradnja)državnog puta I A3 deonica GP Batrovci-Kuzmin,br 3052 od 17.09.2018., po jediničnim cenama po cenovniku JP Putevi Srbije
- MBA –Ratko Mitrović Niskogradnja Doo, :Pojačano održavanje državnog puta IB21 deonica Irig 2-Ruma 1, br 3511 od 25.10.2018.,na iznos od 544.549.034,05 RSD.

Ovim Izveštajem, poštujući zakonsku formu, kao i druge propise, daje se pregled svih aktivnosti i efekata obavljenog posla, kao i ocena isplativosti i naplativosti izvedenih radova.

Izveštaj o poslovanju za 2018.godinu pruža pouzdane informacije o finansijskom položaju, uspešnosti i promenama Društva u izveštajnom periodu.

U okolnostima nespornog uticaja svetskih i domaćih kriza, Društvo je uspeo da još jednu poslovnu godinu uspešno završi u okvirima planiranih rezultata.

## **2. DELATNOST I OPŠTE INFORMACIJE O DRUŠTVU**

Akcionarsko društvo Sremput, Ruma se bavi izgradnjom i održavanjem autoputeva, magistralnih, regionalnih i lokalnih puteva. Pored navedene, kao osnovne delatnosti, Društvo se bavi i poslovima koji doprinose efikasnijem i racionalnijem poslovanju a naročito:

- grubi građevinski radovi i specifični radovi niskogradnje,
- izgradnja saobraćajnica, aerodromskih pista i sportskih terena,
- proizvodnja gotove asfaltne i betonske mase,
- ispitivanje terena bušenjem i sondiranjem,
- ostali instalacioni radovi.

D "Sremput" - Ruma ima veoma povoljan geografski položaj odnosno nalazi se pored ukrštanja auto-puta I A – 3 (E-70) - (Beograd - Zagreb) i magistralnog putnog pravca I B –13 (M-21)- (Novi Sad - Ruma - Šabac). Povoljni saobraćajno-geografski uslovi pružaju velike mogućnosti za brzo i efikasno obavljanje poslova izgradnje i održavanja puteva na celoj teritoriji Srema.

AD "Sremput" Ruma je angažovano na redovnom i zimskom održavanju na državnim putevima I i II reda i to:

I A – 3 (E-70), deonica Dobanovci-Batrovci, u dužini od 92,70 km, a na kojoj se nalazi most na Bosutu, sedam petlji, četiri nadvožnjaka, dvadeset putnih prelaza

I A – 1 (E-75), deonica most Beška - Batajnica, u dužini od 27,45 km a na kojoj se nalazi šest petlji, šest putnih prelaza

Državni putevi II reda – I B –13, Irig – Šabac, u dužini od 79,23 km (nekadašnji magistralni put)

Državni putevi II reda, na teritoriji Srema - u dužini od 199,38 km (nekadašnji regionalni i lokalni putevi).

Društvo je razvrstano u srednje privredno društvo.

## **OSNOVNI PODACI O DRUŠTVU**

1	Naziv akcionarskog društva	Akcionarsko društvo »Sremput« Ruma
2	Ime i prezime Generalnog direktora	Milojica Marković
3	Godina osnivanja	1962. godine
4	Adresa	Ruma, Trg oslobođenja 12
5	Vrsta / oblik svojine	Akcijski kapital,
6	Matični broj, PIB	08040664, 101339701
7	Osnovna delatnost	4211- Izgradnja puteva i autoputeva
8	Poslovna banka	<i>Banca Intesa Ad Beograd Aik Banka Ad Beograd</i>
9.	Web site i e-mail adresa	<u><a href="http://www.sremput.co.rs">www.sremput.co.rs</a></u> ; <a href="mailto:asfalt@mts.rs">asfalt@mts.rs</a>
10.	Broj i datum rešenja o upisu u APR	BD 9584/2005 od 04.04.2005

## 2.1 VLASNIČKA STRUKTURA

Ukupna vrednost Akcijskog kapitala Društva registrovana kod Agencije za privredne registre, upisan i uplaćen kapital iznosi EUR 5.802.260,15 na dan 03.jun 2005.godine. Struktura vlasništva Društva na dan 31.decembar 2018. godine je prikazana u Tabeli 1.

U knjizi akcionara Centralnog registra za hartije od vrednosti registrovano je na dan 31.decembra 2018.godine 180 akcionara. Akcije su uključene na Beogradskoj berzi Ad Beograd, Omladinskih brigada br.1.

Na vanberzansko tržište uključene su akcije Društva, ukupno **152.134** akcija –obične akcije sa pravom glasa, CFI kod: ESVUFR, ISIN Broj : RSSRPTE91269 .Nominalna vrednost akcije iznosi 3.135,31 dinar dok je obračunska vrednost akcije na dan 31.12.2018.godine 5.703,26 dinara. Pravo iz akcija odnosi se na pravo na upravljanje, dividendu, deo stečajne mase, deo likvdacione mase i druga prava u skladu sa Statutom i Zakonom.

Prvo trgovanje akcijama obavljeno je 01.12.2006.godine. Metod trgovanja je metod preovlađujuće cena.

Cena akcija kretala se od najniže na dan 30.novembar 2012 . godine u iznosu od **770,00 din.** do maksimalne od **8.480,00 din** na dan 07. maj 2007. godine.

**Na dan 31. decembar 2018. godine cena akcija iznosi 810,00 dinara, a tržišna kapitalizacija je 123.228,540,00 dinara.**

Tabela 1. STRUKTURA VLASNIŠTVA DRUŠTVA na dan 31.decembar 2018. GODINE

TIP LICA	BROJ AKCIJA	% OD UKUPNE EMISIJE
Sremput-konzorcijum	116.206	76,38
Kamen desetka DOO	17.860	11,74
Akcijski fond	8.168	5,37
Stojanović Ljiljana	833	0,55
Komercijalna banka kastodi	332	0,22
Europlastic Doo	400	0,26
Ariane Doo	359	0,24
Stojanović Miodrag	300	0,20
Sopstvene akcije	99	0,07
Ostali	7.577	4,81
<b>Ukupno:</b>	<b>152.134</b>	<b>100,00</b>

## 2.2. *ORGANI DRUŠTVA*

### 2.2.1 Skupština Društva

### 2.2.2 Nadzorni odbor društva

IME I PREZIME	FUNKCIJA
Goran Ilić,	Šef nabavne službe, predsednik NO
Lukić Ozren	Član Nadzornog odbora
Srđan Kozar	Član Nadzornog odbora

## 2.3. *MENADŽMENT DRUŠTVA*

Izvršni odbor

IME I PREZIME	FUNKCIJA
Milojica Marković, dip. ekon	Generalni direktor
Snežana Jungić, dip. građ. ing	Izvršni direktor za marketing
Snežana Batalo, dipl. ekon	Izvršni direktor ekon-finan i pravnog sektora
Ivan Jelić, dipl. saob. ing	Izvršni direktor tehničkog sektora
Dušan Savić,	Izvršni direktor sektora mehanizacije i radionice

## 2.4 KADROVI DRUŠTVA

BROJ I KVALIFIKACIONA STRUKTURA ZAPOSLENIH na dan 31. decembar 2018. GODINE

POKAZATELJI	BROJ ZAPOSLENIH
<b>1. Ukupan broj zaposlenih</b>	<b>200</b>
Radni odnos na neodređeno vreme	182
Radni odnos na određeno vreme	18
<b>2. Kvalifikaciona struktura zaposlenih</b>	
VSS	27
VŠS	12
VKV	0
SSS	43
KV	74
PKV + NKV	44

STAROSNA STRUKTURA ZAPOSLENIH PO RADNOM ISKUSTVU na dan 31. decembar 2018. GODINE

POKAZATELJI	BROJ ZAPOSLENIH
<b>Radno iskustvo</b>	
Do 5 godina	15
Od 6 do 10 god.	9
Od 11 do 15 god.	25
Od 16 do 20 god.	46
Od 21 do 25 god.	30
Od 26 do 30 god.	28
Od 31 do 35 god.	29
Preko 36 god.	18
Ukupno:	200



STAROSNA STRUKTURA ZAPOSLENIH na dan 31. decembar 2018. GODINE

POKAZATELJI	BROJ ZAPOSLENIH
<b>Godine života</b>	
Do 20 godina	1
Od 21 do 25 god.	2
Od 26 do 30 god.	9
Od 31 do 35 god.	10
Od 36 do 40 god.	25
Od 41 do 45 god.	36
Od 46 do 50 god.	29
Od 51 do 55 god.	36
Preko 56 god.	52
<b>Ukupno:</b>	<b>200</b>

Po rodnoj strukturi zaposlenih, muškaraca ima 179 a žena 21. Po starosnoj strukturi, starosti od 20-30 godina ima 12 starosti od 30-50 godina ima 100 a preko 50 godina života ima 88 zaposlenih. Prosečan radni staž iznosi 29 godine ,a prosečne godine života 53.

### 3. NASTUP NA TRŽIŠTIMA I OSTVARENI REZULTATI

Realizacija poslovnog plana za 2018 godinu se odvijala pod drugačijim okolnostima u odnosu na prethodne godine .Olakšavajuće okolnosti se ogledaju u deblokadi tekućeg računa Društva kao i u efikasnim merama menadžmenta da neutrališe probleme koji su bili prisutni prilikom učešća ma tenderima za javne nabavke. I dalje je veliki deo poslova regulisan ugovaranjem podizvođačkih radova sa preduzećima:

1. Vojvodinaput Ad Novi Sad:

- Obeležavanje oznaka na kolovozima (horizontalna signalizacija) državnih puteva I B reda,br.1297 od 24.04.2018.godine, na iznos od 29.926.055.00 RSD
- Obeležavanje oznaka na kolovozima (horizontalna signalizacija) državnih puteva II reda,br.1297od 24.04.2017.godine, na iznos od 17.149.190.70 RSD
- Zajednička realizacija redovnog i investicionog održavanja državnih puteva I i II reda br 2361 od 20.07.2018.god ,na iznos od 310.000.000,00 RSD

- Zajednička realizacija redovnog i investicionog održavanja državnih puteva I i II reda na teritoriji koju odzžava Vojvodinaput-Bačkaput Ad br 3084 od 19.09.2018.god ,na iznos od 280.000.000,00 RSD

- Obeležavanje oznaka na kolovozima (horizontalna signalizacija) državnih puteva IA reda,br.2155 od 04.07.2018.godine, na iznos od 42.175.469.75 RSD

## 2.Baumeister Doo Beograd

- Pojačano održavanje Golubinačke ulice u Inđiji,br 4067 od 13.12.2018.godine,na iznos od 17.709.372,98 RSD

-Radovi na periodičnom održavanju opštinskih puteva i ulica na teritoriji opštine Stara Pazova br.3943 od 04.12.2018.godine, na iznos od 32.124.503,76 RSD

-Radovi na popravci oštećenog kolovoza i održavanju puteva na teritotiji opštine Surčin br 3680 od 09.11.2018.godine, na iznos od 55.984.400,00 RSD.

- Izgradnja biciklističke staze Mačvanska Mitrovica- Zasavica faza 1 br 3253 od 02.10.2018.godine ,na iznos od 19.034.868,40 RSD.

- Izgradnja tehničke saobraćajnice kod Fudina-Bulevar Konstantina Velikog u Sremskoj Mitrovici br 2715 od 22.08-2019.godine,na iznos od 27.716.567,40 RSD

-Rekonstrukcija Golubinačke ulice u Šimanovcima br 2211 od 09.07.2018.godine ,na iznos od 27.083.396,74 RSD.

Osnovni cilj Poslovne politike za 2018.godinu bio je pozitivno poslovanje. U tom smislu uspešno se radilo na realizaciji ugovorenih poslova, a deblokada računa i redovna naplata potraživanja od investitora omogućilo je Društvu sposobnost da plaća svoje obaveze i zadovolji finansijski interes svih učesnika u ostvarivanju pozitivnog rezultata. U 2018.godini došlo je i do povećanja poslovne aktivnosti države u smislu povećanja sredstava koja su izdvojena za održavanje puteva preko investitora JP Puteva Srbije , što se odrazilo na povećanje prihoda.

Na osnovu navedenog, najveći deo ciljeva usvojene poslovne politike za 2018.godinu je realizovan .

### **3.1. REZULTATI POSLOVANJA**

Ostvaren finansijski rezultat Društva u 2018.godini ukazuje na činjenicu da je AD«Sreputk Ruma pouzdana firma čije poslovanje prati pozitivan trend. Rezultati poslovnih aktivnosti su evidentni .

U ovoj 2018.godini proizvedeno je 179.112 t asfalta i 2.307 m<sup>3</sup> betona.Proizvodnja asfalta je za 58 % veća u odnosu na prošlu godinu.

Kroz gradilišta i deponije prošlo je oko 367.111 t raznih kamenih agregata, 11.431,50 m<sup>3</sup> šljunka.16.499,07 t peska, 698 t cementa. Utrošak kamenih agregata je za 56 % veći nego u prethodnoj godini,utrošak cementa je za 44 % veći nego u prethodnoj godini.

Utrošeno je 7.025 t bitumena ( 44 % više nego u 2017.godini) i 1.099.515 litara euro dizela ( oko 46% više nego u 2017.godini)

#### **3.1.1. Domaće tržište**

U 2018 godini ukupna vrednost fakturisane realizacije iznosi **RSD 3.030.064.214,92**

### **3.2. FINANSIJSKI REZULTAT**

Poslovnu 2018.godinu Društvo je završilo sa pozitivnim finansijskim rezultatom i to:

<b>Ukupni prihodi</b>	<b>RSD</b>	<b>3.136.203.341,37</b>	(EUR 26.534.235)
<b>Ukupni rashodi</b>	<b>RSD</b>	<b>3.109.632.878,97</b>	(EUR 26.309.433)
<b>Dobitak pre oporezivanja</b>	<b>RSD</b>	<b>26.570.462,40</b>	(EUR 224.802)
<b>Poreski rashod perioda</b>	<b>RSD</b>	<b>2.213.209,69</b>	(EUR 18.725)
<b>Odloženi poreski prihod</b>	<b>RSD</b>	<b>8.606.048,78</b>	(EUR 72.813 )
<b>Neto dobitak</b>	<b>RSD</b>	<b>15.751.203,93</b>	(EUR 133.265)

**Napomena:** Preračun finansijskih pokazatelja za 2018. godinu je rađen po srednjem kursu NBS EUR/RSD 118,1946

## BILANS USPEHA 2018.GODINA

U 000

POZICIJE	2018	2017
<b>PRIHODI IZ REDOVNOG POSLOVANJA</b>		
<b>POSLOVNI PRIHODI</b>	<b>3.030.064</b>	<b>2.237.724</b>
1. Prihodi od prodaje robe	/	/
2. Prihodi od prodaje proizvoda i usluga	2.979.518	2.208.651
3. Prihodi od prodaje proizvoda i usluga na inostranom tržištu	/	/
4. Drugi poslovni prihodi	50.546	29.073
<b>RASHODI IZ REDOVNOG POSLOVANJA</b>		
<b>POSLOVNI RASHODI</b>	<b>2.548.843</b>	<b>2.042.093</b>
1. Nabavna vrednost prodane robe	/	/
2. Smanjenje vrednosti zaliha gotovih proizvoda	/	/
3. Troškovi materijala	1.166.018	848.872
4. Troškovi goriva i energije	219.823	137.308
5. Trošk. zarada, naknada zarada i ostali lični rashodi	364.115	342.676
6. Troškovi proizvodnih usluga	645.767	623.284
7. Troškovi amortizacije	34.736	31.888
8. Troškovi dugoročnih rezervisanja	5.613	11.501
9. Nematerijalni troškovi	112.771	46.564
<b>POSLOVNI DOBITAK</b>	<b>481.221</b>	<b>195.631</b>
Finansijski prihodi	370	7.519
Finansijski rashodi	58.281	53.973
<b>DOBITAK/GUBITAK IZ FINANSIRANJA</b>	<b>(57.911)</b>	<b>(46.454)</b>
Prihodi od uskl.vred.ost.imovine po fer vrednosti	483	635
Rash.od uskl.vred.ost.imovine po fer vrednosti	476.441	124.231
Ostali prihodi	105.286	9.376
Ostali rashodi	26.068	17.344
<b>DOBITAK IZ RED. POSL. PRE OPOREZIVANJA</b>	<b>26.570</b>	<b>17.613</b>
<b>DOBITAK PRE OPOREZIVANJA</b>	<b>26.570</b>	<b>17.613</b>
Poreski reshod perioda	2.213	4.316
Odloženi poreski prihodi perioda	8.606	/
<b>NETO DOBITAK</b>	<b>15.751</b>	<b>13.297</b>

### **3.2.1. Prihodi**

**Ukupno ostvareni prihodi** u 2018. godini iznose **RSD 3.136.203.341,37** (EUR 26.534.235) i oni su za 39 % veći od ostvarenih prihoda u 2017. godini (**000 RSD 2.255.254**).

**Poslovni prihodi** iznose **RSD 3.030.064.214,92** (EUR 25.636.232 ) učestvuju sa 96,62 % u ukupnim prihodima i obuhvataju:

- Prihode od izvođenja radova RSD 2.979.517.914,04 (EUR 25.208.579) – 98,00 % poslovnih prihoda
- Drugi poslovni prihodi RSD 50.546.300,88 (EUR 427.653 ) – 2,00% poslovnih prihoda

**Finansijski prihodi** u 2018.godini iznose **RSD 369.923,18** (EUR 3.129), i učestvuju sa 0,00 % u ukupnim prihodima. Odnose se na prihode po osnovu efekata valutne klauzule .

**Prihodi od usklađivanja vrednosti imovine** iznose **RSD 483.416,60** (EUR 4.090,00) i učestvuju sa 0,02 % u ukupnim prihodima.

**Ostali prihodi** (naplaćena otpisana potraž.,ukid.dug.rezervisanja i ostali neposl.prih.) iznose **RSD 105.285.786,67** (EUR 890.783) i učestvuju sa 3,36 % u ukupnim prihodima.

### **3.2.2. Rashodi**

**Ukupno ostvareni rashodi** u 2018. iznose **RSD 3.109.632.878,97** (EUR 26.309.433) i za 39 % su veći od ostvarenih rashoda u 2017. godini (**000 RSD 2.237.641**).

**Poslovni rashodi** iznose **2.548.842.136,48** (EUR 21.564.793) učestvuju sa 81,97 % u ukupno ostvarenim rashodima i obuhvataju:

- Troškove materijala RSD 1.166.017.740,33 (EUR 9.865.237 ) – 45,75 % poslovnih rashoda
- Troškove goriva i energije RSD 219.822.758,32 (EUR 1.859.838) – 8,62 % poslovnih rashoda
- Troškove zarada, naknada zarada i ostalih ličnih rashodi 364.115.432,29 (EUR 3.080.643) – 14,29 % poslovnih rashoda
- Troškove proizvodnih usluga RSD 645.766.526,38 (EUR 5.463.587) – 25,34% poslovnih rashoda
- Troškove amortizacije RSD 34.736.036,47 (EUR 293.888) – 1,36% poslovnih rashoda

- Troškovi dugoročnih rezervisanja RSD 5.612.838,65 (EUR 47.488)- 0,22% poslovnih rashoda
- Nematerijalne troškove RSD 112.770.804,04 (EUR 954.111) – 4,42% poslovnih rashoda

**Finansijski rashodi** u 2018.godini iznose **RSD 58.281.328,89** (EUR 493.096) i učestvuju sa 1,87 % u ukupnim rashodima. Najvećim delom se odnose na efekte valutne klauzule i kamate od trećih lica.

**Rashodi od usklađivanja ostale imovine po fer vrednosti** u 2018.godini iznose **RSD 476.441.375,55** (EUR 4.030.991) i učestvuju sa 15,32 % u ukupnim rashodima.

Ovi rashodi odnose se na ispravku vrednosti nenaplaćenih i utuženih potraživanja .

**Ostali rashodi** (neposlovni rashodi) iznose **RSD 26.068.038,05** (EUR 220.552) i učestvuju sa 0.84% u ukupnim rashodima.

### **3.2.3. Rezultat poslovanja**

Ostvareni dobitak pre oporezivanja na kraju 2018. godine iznosi **RSD 26.570.462,40** (EUR 224.802) i on je za 50 % veći u odnosu 2017. godinu (000 RSD 17.613 ). Poreski rashod perioda od RSD 2.213.209,69 i odloženi poreski rashod perioda iznose RSD 8.606.048,78 i utiču na smanjenje dobitka ( neto efekat RSD 10.729.258,47).

**Rezultat poslovanja Društva pokazuje da je ostvaren neto dobitak za 2018.godinu RSD 15.751.203,93 (EUR 133.265).**

### **3.2.4. Imovina, kapital i obaveze**

**Ukupna aktiva** Društva na dan 31.12.2018. godine iznosi **RSD 1.951.403.000,00** (odnosno 16,5 miliona EUR). U strukturi aktive stalna imovina učestvuje sa 26 % (4,3 miliona EUR) dok obrtna imovina učestvuje sa 73 % (12,08 miliona EUR) i odložena poreska sredstva sa 1 %( 0,01 milion EUR)

**Ukupna pasiva** Društva na dan 31.12.2018.godine iznosi **RSD 1.951.403.000,00** (odnosno 16,5 miliona EUR).U strukturi pasive kapital učestvuje sa 44 % (7,3 miliona EUR), dugoročna rezervisanja i obaveze sa 18 % (2,98 milion EUR), kratkoročne obaveze i odložene poreske obaveze učestvuju sa 38 % (6,1 miliona EUR).

**Kapital** Društva iznosi **RSD 867.659.000,00** (odnosno 7,3 miliona EUR - od toga osnovni kapital 4,0 ukupne rezerve 1,7 ; neraspoređena dobit iz ranijeg perioda 1,7 miliona i dobitak tekuće godine 0,1 miliona EUR ).

**Dugoročna rezervisanja i obaveze** iznose **RSD 353.223.000,00** (odnosno 2,9 miliona EUR).

Na dan Bilansa 2018. godine **Kratkoročne obaveze** iznose **RSD 730.51.000,00** (odnosno 6,1 miliona EUR). Od toga obaveze iz poslovanja 3,7 miliona EUR, dok ostale kratkoročne obaveze iznose 0,1 miliona.EUR.

## **4. ANALIZA POKAZATELJA POSLOVANJA**

### **4.1. RAST**

U narednoj tabeli prikazani su pokazatelji rasta Društva u periodu od 2017. godine do 2018.godine.

Tabela 4.1. POKAZATELJI RASTA

POKAZATELJI	2017.	2018.
Rast/pad ukupne aktive	-1,84%	8.73%
Rast poslovnih prihoda	30,10%	35,40%
Rast EBITDA	33,86%	50,87 %
Rast neto dobiti	34,76%	18.46%

U 2018. godini aktiva Društva beleži povećanje 8,73 % usled povećanja stalne imovine kroz kategoriju nekretnine, postojenja i opremu, i obrtne imovine kroz kategoriju kratkoročna finansijska potraživanja .

Realizacijom ugovorenih poslova ostvareni su prihodi koji beleže povećanje u 2018.godini za 35,40 % u odnosu na prethodnu godinu.

Društvo je poslovnu godinu završilo sa dobitkom i evidentiran rast EBITDA, kao i rast stope rasta neto dobiti.

### **4.2. RENTABILNOST**

Pokazatelji rentabilnosti za 2018.godinu kroz kategoriju prinosa na ukupan kapital su veći od pokazatelja u ranijim godinama. Neto prinos na sopstveni kapital (ROE) pokazuje koliki je prinos ostvaren na sopstveni kapital posle nadoknađivanja svih rashoda uključujući kamatu i porez na dobit. Neto prinos na sopstveni kapital za tekuću godinu iznosi 1.82 %, prinos na ukupni kapital 3.06 % dok neto marža iznosi 0,52%.

U tabeli 4.2 prikazani su pokazatelji rentabilnosti Društva

Tabela 4.2. POKAZATELJI RENTABILNOSTI

POKAZATELJI	2017	2018.
<b>Prinos na ukupan kapital</b>	2,04 %	3,06 %
<b>Neto prinos na sopstveni kapital</b>	1,54%	1,82 %
<b>Neto marža</b>	0,60%	0,52%

### 4.3. PRODUKTIVNOST

U tabeli 4.3 prikazani su pokazatelji produktivnosti Društva

Tabela 4.3. POKAZATELJI PRODUKTIVNOSTI

POKAZATELJI	2017.	2018.
<b>Poslovni prihodi po zaposlenom (EUR)</b>	93.505	128.181
<b>Prihodi od prodaje po zaposlenom (EUR)</b>	92.291	126.043

Poslovni prihodi po zaposlenom su za 37,08 % veći od ostvarenih u 2017. godini, a prihodi od prodaje po zaposlenom veći su za 36,57 % u odnosu na prethodnu poslovnu godinu. Ovo povećanje je nastalo usled povećanja poslovnih prihoda, ali i smanjenja broja zaposlenih u 2018. godini.

### 4.4. LIKVIDNOST

U tabeli 4.4. prikazani su pokazatelji likvidnosti Društva

Tabela 4.4. POKAZATELJI LIKVIDNOSTI

POKAZATELJI	2017.	2018.
<b>Opšti ratio likvidnosti</b>	0,37	0,51
<b>Racio reducirane likvidnosti</b>	2,46	1.81
<b>Racio trenutne likvidnosti</b>	2.61	2,56
<b>Neto obrtna sredstva (u 000 din)</b>	872	588

Opšti ratio likvidnosti pokazuje stepen pokrivenosti obaveza koja dospevaju za plaćanje u periodu do godinu dana sa ukupnom obrtnom imovinom, odnosno da je svaki dinar kratkoročnih obaveza pokriven sa 0,51 dinara obrtne imovine što nije zadovoljavajući odnos.

Racio reducirane likvidnosti pokazuje stepen pokrivenosti kratkoročnih obaveza likvidnom, lako unovčivom imovinom. Ovaj pokazatelj poznat je pod nazivom »brzi test«, likvidnost II stepena.

Racio trenutne likvidnosti je najstrožiji test likvidnosti koji se još naziva gotovinski ratio ili likvidnost I stepena. On pokazuje koliko dinara gotovine ima za izmirenje 1 dinara kratkoročnih obaveza.



Neto obrtni kapital (neto obrtna sredstva) je deo obrtne imovine finansiran iz dugoročnih izvora (obrotna imovina-kratkoročne obaveze). Što je neto obrtni kapital veći, smatra se da je društvo solventnije i likvidnije.

#### 4.5. ZADUŽENOST I FINANSIJSKA STABILNOST

U tabeli 4.5. prikazani su pokazatelji zaduženosti i finansijske stabilnosti Društva

Tabela 4.5. ZADUŽENOST I FINANSIJSKA STABILNOST

POKAZATELJI	2017.	2018.
Ukupne obaveze / ukupna pasiva	0,51	0,55
Ukupne obaveze / ukupan kapital	1,08	1,24
Pokrivenost finansijskih rashoda s EBIT	7.32	14,74
Pokrivenost finansijskih rashoda s EBITDA	8.74	15.88

Stepen zaduženosti je pokazatelj solventnosti i sposobnost finansiranja Društva iz sopstvenih sredstava. Što je stepen zaduženosti manji to je finansijska struktura Društva bolja. Upoređenjem dve osnovne kategorije u pasivi, kapitala i obaveza i dobijanje rezultata koji je manji od 1, i koji je poznat pod nazivom *l e v e r a g e r a t i o*, (u našem slučaju 0,55) .

#### 4.6. AKTIVNOST

Pokazatelji aktivnosti Društva prikazani su u tabeli 4.6.

Tabela 4.6. POKAZATELJI AKTIVNOSTI

POKAZATELJI	2017.	2018.
Koeficijent obrta ukupne imovine	0,99	1.04
Koeficijent obrta stalne imovine	4,58	4,37

Koeficijent obrta ukupne imovine predstavlja odnos vrednosti ukupne imovine i prosečne vrednosti ukupne imovine. On je pokazatelj aktivnosti i poslovne efikasnosti Društva. Standard pokazatelja se kreće u rasponu od 0,6 do 0,9 a kod Društva iznosi 1.04

Koeficijent obrta stalne imovine ukazuje na nivo aktivnosti koji je u 2018.godini 4,37.

#### 4.7. EFIKASNOST ZAPOSLENIH

Pokazatelji efikasnosti zaposlenih prikazani su u tabeli 4.7.

Tabela 4.7. POKAZATELJI EFIKASNOSTI

POKAZATELJI	2017.	2018.
Troškovi zarada / poslovni prihodi	14,51%	12,02 %
Troškovi zarada / prihodi od prodaje	14,70%	12,22 %

Efikasnost zaposlenih u 2018 godini posmatrana kroz odnos troškova zarada, poslovnih prihoda i prihoda od prodaje iznosi 12,02 % , odnosno 12,22%.

#### **5.OČEKIVANI RAZVOJ DRUŠTVA U NAREDNOM PERIODU, PROMENE U POSLOVNIM POLITIKAMA DRUŠTVA, KAO I GLAVNIH RIZIKA I PRETNJI KOJIMA JE POSLOVANJE DRUŠTVA IZLOŽENO**

Očekivani razvoj Društva u narednom periodu realizovaće se u skladu sa usvojenom politikom društva,odnosno akcent je stavljen na povećanje planiranih prihoda za 15 % u odnosu na 2017.godinu uz istovremeno smanjenje troškova, optimalizaciju broja zaposlenih, racionalizaciju upotrebe sopstvene opreme.

Dana 27.01.2016.godine Privredni apelacioni sud u Beogradu je doneo pravosnažno rešenje kojim je potvrđeno usvajanje Unapred pripremljenog plana reorganizacije čime su se stekli uslovi za nastavak normalnog funkcionisanja preduzeća u smislu samostalnog nastupanja na tržištima . Dana 12.02.2017.godine istekla je prva godina primene Unapred pripremljenog plana reorganizacije ,odnosno godina grejs perioda i Društvo nastavlja njegovo sprovođenje narednih devet godina .U 2018.godini isplaćeno je sve u skladu sa UPPR-om.

Ali i dalje, osnovni rizici kojima je Društvo izloženo su opšta nelikvidnost, nemogućnost dobijanja bankarskih garancija za učešće na tenderima za javne nabavke , jaka konkurencija sa višim nivoom opremljenosti iz inostranstva koja obara cene usluga.

Orijentisanost je na pronalaženju poslova za održavanje puteva i povratak na teritorije lokalnih samouprava na kojima nismo bili prisutni poslednjih godina.

#### **6.NAJVAŽNIJI POSLOVNI DOGAĐAJI KOJI SU NASTALI NAKON PROTEKA POSLOVNE 2018 GODINE**

Od dana bilansiranja do dana objavljivanja izveštaja nije bilo bitnijih poslovnih događaja koji bi uticali na verodostojnost finansijskih izveštaja.

## **7. NAJZNAČAJNIJI POSLOVI SA POVEZANIM LICIMA U 2018 .GODINI**

Povezana pravna lica sa stanovišta vlasništva su: Sremput-konzorcijum d.o.o., Beograd - 76,38%, Kruševacput AD Kruševac (kroz udele u Sremput-konzorcijumu 17,66%), Europark d.o.o., Beograd (kroz udele u Sremput-konzorcijumu – 67,80%) i Kamen desetka d.o.o., Beograd -11,74%.

U poslovnim prihodima koji su **RSD dinara 3.030.064 hiljada** prihodi od povezanih lica su **RSD 0,00hiljada** ili 0,00 % poslovnih prihoda :

Europark d.o.o., Beograd	0,00
MD d.o.o., Beograd	0,00
Kruševacput AD Kruševac	0,00
Ukupno:	0,00

U poslovnim rashodima koji su 2.548.843 hiljada dinara rashodi od povezanih lica su **RSD 66.344.667,00** ili 0,25 %

.Europark d.o.o., Beograd	3.344.167,00
MD d.o.o., Beograd	0,00
Kamen desetka Doo	2.000.500,00
Kruševacput AD Kruševac	0,00
Ukupno:	6.344.667,00

## **8. AKTIVNOSTI DRUŠTVA NA POLJU ISTRAŽIVANJA I RAZVOJA**

Društvo u delu istraživanja svoje ambicije svodi na blagovremenu primenu rezultata istraživanja u svetu, dok se okviru razvojne politike prilagođavaju ciljevima dugoročne poslovne politike.

U tom smislu, najvažnije je da društvo obezbedi poslove sa većim brojem investitora, kako bi disperzija rizika bila što veća. Takođe je potpisan Ugovor o angažovanju akreditovane laboratorije za geomehaniku, asfalt i beton prema zahtevu Naručioca br 10-1212 (naš broj 0631) od 07.03.2018.godine sa Institutom za puteve Ad Beograd.

## **9. INFORMACIJE O ULAGANJIMA U CILJU ZAŠTITE ŽIVOTNE SREDINE**

Na unapređenju uslova iz oblasti zaštite životne sredine u AD«Sremput» Ruma sprovedene su aktivnosti koje su vezane za redovan remont postrojenja asfaltna baza. Redovnim remontom postojećeg postrojenja postignuta je bolja funkcija baze ,u smislu manjeg zagađenja okoline.

## **10.INFORMACIJE O OTKUPU SOPSTVENIH AKCIJA**

Posle vanredne skupštine koja je održana 30.04.2013.godine društvo je u obavezi da isplati nesaglasne akcionare po procenjenoj vrednosti od 5.615,00 dinara po akciji.Kako u zakonskom roku nije izvršen otkup akcija akcionari su tužili društvo i dobili presude koje će se realizovati u skladu sa Unapred pripremljenim planom reorganizacije.

Nakon pravosnažnosti plana Društvo je sve nesaglasne akcionare svrstalo u III klasu UPPR ,u ukupnoj vrednosti od 66.875 hiljada dinara sa 11.909 akcija koje će kroz njihovu isplatu nakon devet godina postati sopstvene akcije.

Društvo je u 2018.godini otkupilo 99 akcija od nesaglasnih akcionara (koji su se u 2018.god oglasili kao nesaglasni ) u ukupnoj vrednosti od 225.827,91 dinara, odnosno po 2.281,09 dinara po akciji na osnovu procene preduzeća Finexpertiza Doo Beograd.

## **11. POSTOJANJE OGRANKA**

Društvo nema registrovani ogranak.

## **12. FINANSIJSKI INSTRUMENTI KOJE DRUŠTVO KORISTI, AKO JE TO ZNAČAJNO ZA PROCENU FINANSIJSKOG POLOŽAJA I USPEŠNOSTI POSLOVANJA**

Društvo je u skladu sa računovodstvenom politikom, na dan 31.decembra 2018.godine, učešće u kapitalu preduzeća Sremput-konzorcijum Doo vrednovalo po nabavnoj ceni iz ugovora o preuzimanju udela.

Akcije Vojvodinaput-a Ad Novi Sad , njih 927, društvo je prodalo po 2.030,00 dinara ,za ukupan iznos od 1.881.810,00 RSD po Ugovoru o prodaji akcija br 2622 od 15.08.2018.god

u hiljadama RSD

Učešće u kapitalu	2018	2017
Učešće u kapitalu Vojvodinaput Ad Novi Sad	0	541
Učešće u kapitalu Sremput-konzorcijum Doo Beograd	61.671	61.671
<b>Ukupno učešće u kapitalu</b>	<b>61.671</b>	<b>62.212</b>

### **13. CILJEVI I POLITIKE VEZANE ZA UPRAVLJANJE FINANSIJSKIM RIZICIMA, ZAJEDNO SA POLITIKOM ZAŠTITE SVAKE ZNAČAJNIJE VRSTE PLANIRANE TRANSAKCIJE ZA KOJU SE KORISTI ZAŠTITA**

Preduzeće u redovnim poslovnim aktivnostima se susreće i upravlja sledećim finansijskim rizicima:

- Valutnim rizikom
- Tržišnim rizikom
- Rizikom likvidnosti
- Kreditnim rizikom
- Kamatnim rizikom

Menadžment društva na osnovu rezultata iz ranijih godina i na osnovu aktuelnih i prognoziranih ekonomskih, političkih i drugih događaja, donosi odluke kojima utiče na maksimalno smanjenje ovih rizika. Zaposleni iz domena svojih odgovornosti redovno prate i obaveštavaju menadžment društva o postojećim i potencijalnim rizicima.

### **14. IZLOŽENOST CENOVNOM RIZIKU, KREDITNOM RIZIKU, RIZIKU LIKVIDNOSTI I RIZIKU NOVČANOG TOKA, STRATEGIJA ZA UPRAVLJANJE OVIM RIZICIMA I OCENA NJIHOVE EFIKASNOSTI**

Menadžment preduzeća i odgovorni zaposleni iz stručnih organizacionih jedinica društva, mesečnim i kvartalnim analizama poslovanja, sagledavaju cenovne, kreditne i likvidne rizike. Dnevnom sagledavanjem novčanih tokova kao i dnevnom praćenjem likvidnosti i kreditne sposobnosti svojih kupaca, društvo kontinuirano prati i preduzima mere u cilju maksimalnog smanjenja rizika likvidnosti.

### **15. PREGLED PRAVILA KORPORATIVNOG UPRAVLJANJA**

Pravila korporativnog upravljanja koja je primenjivao AD »Sremput« Ruma. u 2018. godini nalaze se u Kodeksu korporativnog upravljanja AD«Sremput«Ruma broj 1431 od 30. jun 2013. godine.

Kodeks korporativnog upravljanja dostupan je na sajtu društva [www.sremput.co.rs](http://www.sremput.co.rs)

## 16. ZAKLJUČAK

Akcionarsko društvo Srempot Ruma je 2018.godinu završilo sa pozitivnim finansijskim rezultatom:

Ukupni prihodi	RSD	3.136.203.341,37	(EUR 26.534.235)
Ukupni rashodi	RSD	3.109.632.878,97	(EUR 26.309.433)
Neto dobitak	RSD	15.751.203,93	(EUR 133.265)

Društvo je poslovnu godinu završilo sa dobitkom koji je veći od ostvarenog u 2017.godini.

**Generalni direktor**



*Milojica Marković*  
Milojica Marković

## **17. PRILOZI**

**Tabela 17.1. STRUKTURA PRIHODA**

**Tabela 17.2. STRUKTURA POSLOVNIH PRIHODA**

**Tabela 17.3. STRUKTURA RASHODA**

**Tabela 17.4. STRUKTURA POSLOVNIH RASHODA**

**Tabela 17.5. ANALITIČKI PREGLED OSTVARENIH POSLOVNIH RASHODA**

**Tabela 17.6. UKUPNO – DOBITAK PRE OPOREZIVANJA U 2014. GODINI**

**Tabela 17.7. STRUKTURA PRIHODA I RASHODA DRUŠTVA**

**Tabela 17.8. STRUKTURA IMOVINE, KAPITALA I OBAVEZA DRUŠTVA**

Tabela 17.1. STRUKTURA PRIHODA

u hiljadama RSD

RED. BR.	VRSTA PRIHODA	OSTVARENO 2017	UČEŠĆE %	OSTVARENO 2018	UČEŠĆE %	INDEX 5:3
1	2	3	4	5	6	7
1	Poslovni prihodi	2.237.724	99,22	3.030.064	96,62	135
2	Finansijski prihodi	7.519	0,33	370	0,00	5
3	Ostali prihodi	9.376	0,42	105.286	3,36	1123
4.	Prihodi od usklađivanja vred.	635	0,03	483	0,02	76
	<b>UKUPNI PRIHODI</b>	<b>2.255.254</b>	<b>100</b>	<b>3.136.203</b>	<b>100</b>	<b>139</b>

Tabela 17.2. STRUKTURA POSLOVNIH PRIHODA

u hiljadama RSD

RED. BR.	VRSTA PRIHODA	OSTVARENO 2017	UČEŠĆE %	OSTVARENO 2018	UČEŠĆE %	INDEX 5:3
1	2	3	4	5	6	7
1	Prihodi od prodaje proizvoda i usluga na domaćem tržištu	2.208.651	98,70	2.979.518	98,00	135
2	1i Prihodi od prodaje proizvoda i usluga na inostranom tržištu	/	/	/	/	/
3	Prihodi od prodaje proizvoda i usluga povezanim pravnim licima	/	/	/	/	/
4	Prihodi od prodaje robe na domaćem tržištu	/	/	/	/	/
5	Drugi poslovni prihodi	29.073	1,30	50.546	2,00	174
	<b>UKUPNI POSLOVNI PRIHODI</b>	<b>2.237.724</b>	<b>100</b>	<b>3.030.064</b>	<b>100</b>	<b>135</b>



Tabela 17.3. STRUKTURA RASHODA

u hiljadama RSD						
RED. BR.	VRSTA RASHODA	OSTVARENO O 2017	UČEŠĆE %	OSTVARENO 2018	UČEŠĆE %	INDEX 5:3
1	2	3	4	5	6	7
1	Poslovni rashodi	2.042.093	91,26	2.548.843	81,97	125
2	Finansijski rashodi	53.973	2,41	58.281	1,87	108
3.	Ras.uskl.vred.ost.imo. koja se usklađuje po fer vrednosti kroz BU	124.231	5,55	476.441	15,16	384
3	Ostali rashodi	17.344	0,78	26.068	1,00	150
	<b>UKUPNI RASHODI</b>	<b>2.237.641</b>	<b>100</b>	<b>3.109.633</b>	<b>100</b>	<b>126</b>

Tabela 17.4. STRUKTURA POSLOVNIH RASHODA

u hiljadama RSD						
RED. BR.	VRSTA RASHODA	OSTVARENO 2017	UČEŠĆE %	OSTVARENO 2018	UČEŠĆE %	INDEX 5:3
1	2	3	4	5	6	7
1	Nabavna vrednost prodate robe	/	/	/	/	/
2	Troškovi materijala,gor.i energ.	986.180	48,29	1.385.841	54,37	141
3	Troškovi zarada, naknada zarada i ostali lični rashodi.	342.676	15,90	364.115	14,29	106
4	Troškovi proizvodnih usluga	623.284	30,52	645.767	25,34	104
5	Troškovi amortizacije i rezervisanja	31.888	1,56	34.736	1,36	109
6	Troškovi dugoročnih rezervisanja	11.501	0,56	5.613	0,22	49
7	Nematerijalni troškovi	46.564	3,17	112.771	4,42	242
	<b>UKUPNI POSLOVNI RASHODI</b>	<b>2.042.093</b>	<b>100</b>	<b>2.548.843</b>	<b>100</b>	<b>125</b>

Tabela 17.5. ANALITIČKI PREGLED OSTVARENIH POSLOVNIH RASHODA

u hiljadama RSD			
VRSTA TROŠKA	OSTVARENO 2017	OSTVARENO 2018	INDEX 3:2
1	2	3	4
<b>Troškovi materijala i energije</b>	<b>986.180</b>	<b>1.385.841</b>	<b>141</b>
Bruto zarade i naknade	298.968	348.576	117
Naknade po ugovoru o delu	539	/	/
Primanja članova U.O.	/	/	/
Ostali lični rashodi i naknade	25.169	15.539	62
<b>Troš. zarada, naknada zarada, UO i ostala lična primanja</b>	<b>342.676</b>	<b>364.115</b>	<b>106</b>
<b>Trošk. amortizacije i rezervisanja</b>	<b>31.888</b>	<b>34.763</b>	<b>109</b>
Troškovi zakupa	54.672	158.988	291
Troškovi PTT usluga	2.113	1.887	89
Troškovi održavanja	8.371	38.924	465
Troškovi komunalnih usluga	1.743	1.739	99
Troškovi neproizvodnih usluga	3.240	8.429	260
Troškovi reprezentacije	2.709	8.367	309
Troškovi osiguranja	4.191	3.848	92
Troškovi platnog prometa	1.631	1.584	97
Troškovi članarina	390	378	97
Por. na imov. građ. zem. i aps. prava	2.337	4.309	184
Troškovi usluga na izradi učinaka	517.078	422.900	82
Ostali nematerijalni troškovi	100.874	112.771	112
<b>Tr. proizv. usluga i nem. troškova i dugoročnih rezervisanja</b>	<b>699.349</b>	<b>764.124</b>	<b>109</b>
<b>UKUPNI POSLOVNI RASHODI</b>	<b>2.042.093</b>	<b>2.548.843</b>	<b>125</b>

Tabela 17.6. UKUPNO – DOBITAK PRE OPOREZIVANJA U 2018. GODINI

u hiljadama EUR			
PROJEKAT	OSTVARENO 2017	OSTVARENO 2018	INDEX 3:2
1	2	3	4
<b>Prihodi</b>	19.036	26.534	139
<b>Rashodi</b>	18.887	26.309	139
<b>DOBITAK</b>	<b>149</b>	<b>225</b>	<b>151</b>

Tabela 17.7. STRUKTURA PRIHODA I RASHODA DRUŠTVA


u hiljadama EUR

GODINA:	2017	2018
<b>EUR/RSD, SREDNJI KURS NBS</b>	<b>118,4727</b>	<b>118,1946</b>
<b>BILANS USPEHA</b>		
<b>Poslovni prihodi</b>	<b>18.888</b>	<b>25.636</b>
Prihodi od prod. robe, stan. na dom. tržištu	18.643	25.209
Drugi poslovni prihodi	245	427
<b>Poslovni rashodi</b>	<b>(17.237)</b>	<b>(21.565)</b>
Nabavna vrednost prodane robe	/	/
Povećanje vred.zaliha	/	/
Smanjenje vred.zaliha	/	/
Troškovi materijala, goriva i energije	(8.324)	(11.725)
Troškovi zarada i naknada zarada	(2.524)	(2.949)
Naknade radnicima (Upr.od., Ug. o delu)	(5)	(0)
Ostala lična primanja	(363)	(131)
Troškovi proizv.usluga	(5.261)	(5.464)
Nematerijalni troškovi	(393)	(954)
<b>EBITDA</b>	<b>2.018</b>	<b>4.413</b>
EBITDA marža	10,68%	17,21%
Troškovi amortizacije	(269)	(294)
<b>EBIT</b>	<b>1.749</b>	<b>4.119</b>
EBIT marža	9,26%	16,07%
Finansijski prihodi	63	3
Finansijski rashodi	(456)	(493)
<b>Dobitak iz finansiranja</b>	<b>/</b>	<b>/</b>
<b>Gubitak iz finansiranja</b>	<b>(393)</b>	<b>(490)</b>
Rash.od uskl.imov.po fer vrednosti	(1.049)	(4.031)
Ostali prihodi	79	891
Ostali rashodi	(146)	(221)
<b>DOBITAK IZ REDOVNOG POSLOVANJA</b>	<b>149</b>	<b>225</b>
N.D.koji se obust.ispr.greš.iz ran.perioda	/	/
<b>DOBITAK PRE OPOREZIVANJA</b>	<b>149</b>	<b>225</b>
DPO marža	0,79%	0,88%
Poreski reshodi perioda	(36)	(19)
Odloženi poreski rashod perioda	(0)	(73)
<b>NETO DOBITAK</b>	<b>112</b>	<b>133</b>
NETO marža	0,60%	0,52%

Tabela 17.8. STRUKTURA IMOVINE, KAPITALA I OBAVEZA DRUŠTVA

POZICIJE	2016		2017	
	RSD	EUR	RSD	EUR
<b>AKTIVA</b>				
<b>STALNA IMOVINA</b>	<b>381.563</b>	3.221	<b>510.864</b>	<b>4.322</b>
Nematerijalna imovina	10.972	93	11.882	<b>100</b>
Nekretnine, postrojenja i oprema	307.978	2.600	436.945	<b>3.697</b>
Dugoročni finansijski plasmani	62.613	529	62.037	<b>525</b>
<b>OBRTNA IMOVINA</b>	<b>1.392.272</b>	11.752	<b>1.428.259</b>	<b>12.084</b>
Zalihe	109.871	927	103.316	<b>874</b>
Potraživanja	296.182	2.500	212.535	<b>1.798</b>
Kratkoročni finansijski plasmani	905.656	7.644	776.157	<b>6.567</b>
Gotovinski ekvivalenti i gotovina	13.615	115	18.675	<b>158</b>
PDV i AVR	66.948	565	317.576	<b>2.687</b>
ODLOŽENA PORESKA SREDSTVA	20.886	176	12.280	<b>104</b>
<b>UKUPNA AKTIVA</b>	<b>1.794.721</b>	<b>15.149</b>	<b>1.951.403</b>	<b>16.510</b>
<b>PASIVA</b>				
<b>KAPITAL</b>	<b>863.500</b>	<b>7.288</b>	<b>867.659</b>	7.341
Osnovni kapital	477.740	<b>4.032</b>	477.740	4.042
Otkupljene sopstvene akcije	(66.875)	<b>(564)</b>	(67.186)	(568)
Rezerve	77.047	<b>650</b>	77.047	652
Revalorizacione rezerve	182.264	<b>1.538</b>	154.929	1.311
Neraspoređeni dobitak ranijih godina	180.027	<b>1.520</b>	209.378	1.771
Neraspoređeni dobitak tekuće godine	13.297	<b>112</b>	15.751	133
<b>DUGOROČNA REZERVISANJA I OBAVEZE</b>	<b>410.471</b>	<b>3.465</b>	<b>353.223</b>	2.988
<b>ODLOŽENE PORESKE OBAVEZE</b>	/	/	/	/
<b>KRATKOROČNE OBAVEZE</b>	<b>520.750</b>	<b>4.396</b>	<b>730.521</b>	6.181
Kratkoročne finansijske obaveze	98.481	<b>831</b>	109.906	930
Primljeni avansi, depoziti i kaucije	52.947	<b>447</b>	146.092	1.236
Obaveze iz poslovanja	317.712	<b>2.683</b>	437.685	3.703
Ostale kratkoročne obaveze	49.682	<b>419</b>	35.560	301
Obaveze po osnovu PDV i PVR	1.928	16	1.278	11
<b>UKUPNA PASIVA</b>	<b>1.794.721</b>	<b>15.149</b>	<b>1.951.403</b>	<b>16.510</b>

**Napomena:** Bilans stanja iskazan po kursu na dan 31.12.2018 EUR / RSD 118,1946.



АКЦИОНАРСКО ДРУШТВО "СРЕМПУТ" РУМА  
Рума, Трг ослобођења 12  
Агенција за привр. регистре, бр. БД 9584/2005 од 04.04.2005.  
Текући рн.: 310-341-63 - НЛБ банка АД Нови Сад  
160-171214-49 - Интеса банка АД Београд  
105-82082-66 - АИК банка АД Ниш

Телефон: 022/474-100, Факс: 022/473-470  
E-mail: office@sremput.co.rs  
М.Б. 08040664; ПИБ: 101339701

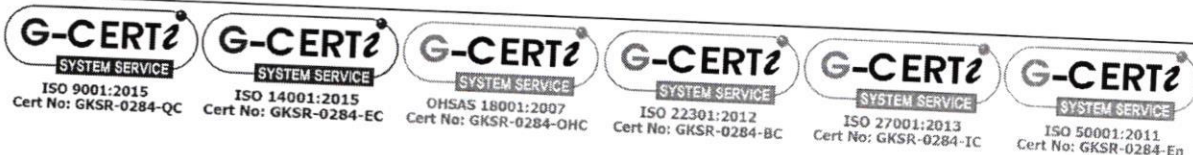
Број: 1361  
Рума : 25.04.2019.god


## ИЗЈАВА

Лича одговорног за састављање годишњег извештаја

којом ја, Snežana Batalo, dipl.ecc на радном месту Извршни директор Сектора економско-финансијских и правних послова у АД „Sremput“Ruma, према најбољем сазнању, изјављујем да је годишњи финансијски извештај за 2018.godinu састављен уз примјену одговарајућих међународних стандарда финансијског извештавања и да даје истините и објективне податке о имовини, обавезама, финансијском положају и пословању, добитима и губитима, токovicima готовине и променама на капиталу јавног друштва АД „Sremput“Ruma

ID Економско-финансијског и правног сектора  
Snežana Batalo





АКЦИОНАРСКО ДРУШТВО "СРЕМПУТ" РУМА  
Рума, Трг ослобођења 12  
Агенција за привр. регистре, бр. БД 9584/2005 од 04.04.2005.  
Текући рн.: 310-341-63 - НЛБ банка АД Нови Сад  
160-171214-49 - Интеса банка АД Београд  
105-82082-66 - АИК банка АД Ниш

Телефон: 022/474-100, Факс: 022/473-470  
Е-mail: office@sremput.co.rs  
М.Б. 08040664; ПИБ: 101339701

Број: 1362/1  
Рума : 25.04.2019.god

ИЗЈАВА  
Generalnog direktora Ad "Sremput" Ruma

kojom ja, Milojica Marković, na radnom mestu Generalni direktor u AD „Sremput“Ruma, izjavljujem da nije doneta Odluka o raspodeli dobiti po finansijskim izveštajima za 2018.godinu dinu od strane Skupštine akcionara.

Odluka će biti doneta na redovnoj Skupštini akcionara u zakonskom roku do 30.06.2019.godine.

Generalni direktor  
Milojica Marković  






АКЦИОНАРСКО ДРУШТВО "СРЕМПУТ" РУМА  
Рума, Трг ослобођења 12  
Агенција за привр. регистре, бр. БД 9584/2005 од 04.04.2005.  
Текући рн.: 310-341-63 - НЛБ банка АД Нови Сад  
160-171214-49 - Интеса банка АД Београд  
105-82082-66 - АИК банка АД Ниш

Телефон: 022/474-100, Факс: 022/473-470  
E-mail: office@sremput.co.rs  
М.Б. 08040664; ПИБ: 101339701

Број: 1362  
Рума : 25.04.2019.god

## ИЗЈАВА Generalnog direktora Ad "Sremput" Ruma

kojom ja, Milojica Marković, na radnom mestu Generalni direktor u AD „Sremput“Ruma, izjavljujem da godišnji finansijski izveštaj za 2018.godinu nije usvojen od strane Skupštine akcionara.

Godišnji finansijski izveštaj za 2018.godinu biće usvojen na redovnoj Skupštini akcionara u zakonskom roku do 30.06.2019.godine.



Generalni direktor  
Milojica Marković

*Milojica Marković*

