



GODIŠNJI IZVEŠTAJ ZA 2018. GODINU

Gornji Milanovac, 25.04.2019. godine

Na osnovu člana 50. i 51. Zakona o tržištu kapitala ("Sl. glasnik RS" br. 31/2011) i člana 3. i 9. Pravilnika o sadržini, formi i načinu objavljivanja godišnjih, polugodišnjih i kvartalnih izveštaja javnih društava ("Sl. glasnik RS" br. 13/2012), Metalac a.d. iz Gornjeg Milanovca, MB 07177984, objavljuje

GODIŠNJI IZVEŠTAJ ZA 2018. GODINU

S A D R Ž A J:

1. **FINANSIJSKI IZVEŠTAJI METALCA A.D. ZA 2018. GODINU**, koji obuhvata: Bilans stanja, Bilans uspeha, Izveštaj o tokovima gotovine, Izveštaj o ostalom rezultatu, Izveštaj o promenama na kapitalu, Napomene uz finansijske izveštaje (napomene su istovetne napomenama u okviru izveštaja nezavisnog revizora).
2. **IZVEŠTAJ O REVIZIJI** (Izveštaj i mišljenje revizora)
3. **GODIŠNJI IZVEŠTAJ O POSLOVANJU DRUŠTVA**
4. **IZJAVA LICA ODGOVORNIH ZA SASTAVLJANJE IZVEŠTAJA**
5. **ODLUKA NADLEŽNOG ORGANA DRUŠTVA O USVAJANJU FINANSIJSKIH IZVEŠTAJA**
6. **ODLUKA O RASPODELI DOBITI**

Попуњава правно лице - предузетник

Матични број 07177984

Шифра делатности 8420

ПИБ 100887751

Назив METALAC AKCIONARSKO DRUŠTVO, GORNJI MILANOVAČ

Седиште Горњи Милановац, Кнеза Александра 212

БИЛАНС СТАЊА

на дан 31.12.2018. године

- у хиљадама динара -

Група рачуна, рачун	ПОЗИЦИЈА	АОП	Напомена број	Износ		
				Текућа година	Претходна година	
					Крајње стање _____ 30.____	Почетно стање 01.01.20____
1	2	3	4	5	6	7
	АКТИВА					
00	А. УПИСАНИ А НЕУПЛАЊЕНИ КАПИТАЛ	0001				
	Б. СТАЛНА ИМОВИНА (0003 + 0010 + 0019 + 0034 + 0034)	0002		2950353	2882744	0
01	1. НЕМАТЕРИЈАЛНА ИМОВИНА (0004 + 0005 + 0006 + 0007 + 0008 + 0009)	0003	18	18680	21492	0
010 и део 019	1. Улагања у развој	0004				
011, 012 и део 019	2. Колеџије, патенти, лиценце, робне и услужне марке, софтвер и остала права	0005	18	18680	21492	
013 и део 019	3. Гудвил	0006				
014 и део 019	4. Остала нематеријална имовина	0007				
015 и део 019	5. Нематеријална имовина у припреми	0008				
016 и део 019	6. Аванси за нематеријалну имовину	0009				
02	II. НЕКРЕТНИНЕ, ПОСТРОЈЕЊА И ОПРЕМА (0011 + 0012 + 0013 + 0014 + 0015 + 0016 + 0017 + 0018)	0010	18	1557394	1446710	0
020, 021 и део 029	1. Земљиште	0011		136642	98852	
022 и део 029	2. Грађевински објекти	0012		369947	353877	
023 и део 029	3. Постројења и опрема	0013		191078	211608	
024 и део 029	4. Инвестиционе некретности	0014		855486	772478	
025 и део 029	5. Остале некретности, постројења и опрема	0015				
026 и део 029	6. Некретности, постројења и опрема у припреми	0016		4241	7895	
027 и део 029	7. Улагања на туђим некретностима, постројењима и опреми	0017				
028 и део 029	8. Аванси за некретности, постројења и опрему	0018				
03	III. БИОЛОШКА СРЕДСТВА (0020 + 0021 + 0022 + 0023)	0019		0	0	0
030, 031 и део 039	1. Шуме и вишегодишњи засади	0020				
032 и део 039	2. Основно стадо	0021				

Група рачуна, рачун	ПОЗИЦИЈА	АОП	Напомена број	Износ		
				Текућа година	Претходна година	
					Крајње стање _____ 20__	Почетно стање 01.01.20__
1	2	3	4	5	6	7
037 и део 039	3. Биолошка средства у припреми	0022				
038 и део 039	4. Аванси за биолошка средства	0023				
04. осн 047	IV. ДУГОРОЧНИ ФИНАНСИЈСКИ ПЛАСМАНИ (0025 + 0026 + 0027 + 0028 + 0029 + 0030 + 0031 + 0032 + 0033)	0024	19	1374279	1414542	0
040 и део 040	1. Учешћа у капиталу законских правних лица	0025		852293	852293	
041 и део 040	2. Учешћа у капиталу предузетних правних лица и заједничким подухватима	0026				
042 и део 040	3. Учешћа у капиталу осталих правних лица и друге картије од вредности расположиве за продају	0027		6819	6550	
део 043, део 044 и део 049	4. Дугорочни пласмани матичним и законским правним лицима	0028		515000	555500	
део 043, део 044 и део 049	5. Дугорочни пласмани осталим повезаним правним лицима	0029				
део 045 и део 049	6. Дугорочни пласмани у земљи	0030				
део 045 и део 049	7. Дугорочни пласмани у иностранству	0031				
046 и део 049	8. Картије од вредности које се држе до доспећа	0032				
048 и део 049	9. Остали дугорочни финансијски пласмани	0033		167	199	
05	V. ДУГОРОЧНА ПОТРАЖИВАЊА (0035 + 0036 + 0037 + 0038 + 0039 + 0040 + 0041)	0034		0	0	0
050 и део 050	1. Потраживања од матичног и законских правних лица	0035				
051 и део 050	2. Потраживања од осталих повезаних лица	0036				
052 и део 050	3. Потраживања по основу продаје на робни кредит	0037				
053 и део 050	4. Потраживања за продају по уговорима о финансијском лизингу	0038				
054 и део 050	5. Потраживања по основу јонста	0039				
055 и део 050	6. Спорна и сумњива потраживања	0040				
056 и део 050	7. Остала дугорочна потраживања	0041				
288	В. ОДЛОЖЕНА ПОРЕСКА СРЕДСТВА	0042				
	G. ОБРТНА ИМОВИНА (0044 + 0051 + 0059 + 0060 + 0061 + 0062 + 0068 + 0069 + 0070)	0043		898207	657886	0
Класа 1	1. ЗАЛИХЕ (0045 + 0046 + 0047 + 0048 + 0049 + 0050)	0044	20	216896	18541	0
10	1. Материјал, резервни делови, алат и ситан инвентар	0045		7840	5002	
11	2. Недржавна производна и недржавно услуге	0046				
12	3. Готови производи	0047				

Група рачуна, рачун	ПОЗИЦИЈА	АОП	Напомена број	Износ		
				Текућа година	Претходна година	
					Крајње стање _____ 20__	Почетно стање 01.01.20__
1	2	3	4	5	6	7
13	4. Роба	0048		990	604	
14	5. Стална средства наменски продајни	0049		101895	3014	
15	6. Плаћени аванси за залихе и услуге	0050		16562	9031	
20	II. ПОТРАЖИВАЊА ПО ОСНОВУ ПРОДАЈЕ (0052 + 0053 + 0054 + 0055 + 0056 + 0057 + 0058)	0051	21	571430	615128	0
200 и део 209	1. Купци у земљи - матична и законска правна лица	0052		546564	594881	
201 и део 209	2. Купци у иностранству - матична и законска правна лица	0053		6223	4489	
202 и део 209	3. Купци у земљи - остала повезана правна лица	0054				
203 и део 209	4. Купци у иностранству - остала повезана правна лица	0055				
204 и део 209	5. Купци у земљи	0056		19951	12344	
205 и део 209	6. Купци у иностранству	0057		2602	3414	
206 и део 209	7. Остала потраживања по основу продаје	0058				
21	III. ПОТРАЖИВАЊА ИЗ СПЕЦИФИЧНИХ ПОСЛОВА	0059				
22	IV. ДРУГА ПОТРАЖИВАЊА	0060	22	13013	15502	
236	V. ФИНАНСИЈСКА СРЕДСТВА КОЈА СЕ ВРЕДНОУ ПО ФЕР ВРЕДНОСТИ КРОЗ БАЛАНС УСПЕХА	0061				
23 осим 236 и 237	VI. КРАТКОРОЧНИ ФИНАНСИЈСКИ ПЛАСМАНИ (0063 + 0064 + 0065 + 0066 + 0067)	0062	23	0	0	0
230 и део 239	1. Краткорочни кредити и пласмани - матична и законска правна лица	0063				
231 и део 239	2. Краткорочни кредити и пласмани - остала повезана правна лица	0064				
232 и део 239	3. Краткорочни кредити и зајмови у земљи	0065				
233 и део 239	4. Краткорочни кредити и зајмови у иностранству	0066				
234, 235, 238 и део 239	5. Остали краткорочни финансијски пласмани	0067				
24	VII. ГОТОВИНСКИ ЕКВИВАЛЕНТИ И ГОТОВИНА	0068	24	88617	1961	
27	VIII. ПОРЕЗ НА ДОДАТУ ВРЕДНОСТ	0069		4476	3376	
28 осим 288	IX. АКТИВНА ВРЕМЕНСКА РАЗГРАНИЧЕЊА	0070		3775	3278	
	D. УКУПНА АКТИВА = ПОСЛОВНА ИМОВИНА (0001 + 0002 + 0042 + 0043)	0071		3848560	3540630	0
88	Б. БАЛАНСНА АКТИВА	0072	35	5496	5269	

Група рачуна, рачун	ПОЗИЦИЈА	АОП	Напомена број	Износ		
				Текућа година	Претходна година	
					Крајње стање _____ 20__	Почетно стање 01.01.20__
1	2	3	4	5	6	7
	ПАСИВА					
	A. КАПИТАЛ (0402 + 0411 - 0412 + 0413 + 0414 + 0415 - 0416 + 0417 + 0420 - 0421) ≥ 0 = (0071 - 0424 - 0441 - 0442)	0401	35	3237572	3203562	
30	I. ОСНОВНИ КАПИТАЛ (0403 + 0404 + 0405 + 0406 + 0407 + 0408 + 0409 + 0410)	0402	26	2481899	2481899	0
300	1. Акцијски капитал	0403	26	2448000	2448000	
301	2. Удели друштва с ограниченом одговорношћу	0404				
302	3. Угоди	0405				
303	4. Државни капитал	0406				
304	5. Друштвени капитал	0407				
305	6. Задружни удели	0408				
306	7. Банковна провизија	0409				
309	8. Остали основни капитал	0410	27	33899	33899	
31	II. УПИСАНИ А НЕУПЛАЊЕНИ КАПИТАЛ	0411				
047 и 237	III. ОТКУПЉЕНЕ СОПСТВЕНЕ АКЦИЈЕ	0412	28	126156	84756	
32	IV. РЕЗЕРВЕ	0413	29	144209	173522	
330	V. РЕВАЛОРИЗАЦИОНЕ РЕЗЕРВЕ ПО ОСНОВУ РЕВАЛОРИЗАЦИЈЕ НЕМАТЕРИЈАЛНЕ ИМОВИНЕ, НЕКРЕТНИНА, ПОСТРОЈЕЊА И ОПРЕМЕ	0414				
33 осим 330	VI. НЕРЕАЛИЗОВАНИ ДОВИЦИ ПО ОСНОВУ ХАРТИЈА ОД ВРЕДНОСТИ И ДРУГИХ КОМПОНЕНТИ ОСТАЛОГ СВОБОДНОГ РЕЗУЛТАТА (погрешна салда рачуна групе 33 осим 330)	0415		3180	2911	
33 осим 330	VII. НЕРЕАЛИЗОВАНИ ГУБИЦИ ПО ОСНОВУ ХАРТИЈА ОД ВРЕДНОСТИ И ДРУГИХ КОМПОНЕНТИ ОСТАЛОГ СВОБОДНОГ РЕЗУЛТАТА (дуговна салда рачуна групе 33 осим 330)	0416		6423	5149	
34	VIII. НЕРАСПОРЕЂЕНИ ДОБИТАК (0418 + 0419)	0417	26	740863	635135	0
340	1. Нераспоредени добитак ранијих година	0418		469269	343022	
341	2. Нераспоредени добитак текуће године	0419		271594	292113	
	IX. УЧЕШЋЕ БЕЗ ПРАВА КОНТРОЛЕ	0420				
35	X. ГУБИТАК (0422 + 0423)	0421		0	0	0
350	1. Губитак ранијих година	0422				
351	2. Губитак текуће године	0423				
	B. ДУГОРОЧНА РЕЗЕРВИСАЊА И ОБАВЕЗЕ (0425 + 0432)	0424		89126	94958	0

Група рачуна, рачун	ПОЗИЦИЈА	АОП	Напомена број	Износ		
				Токућа година	Претходна година	
					Крајње стање _____ 30 _____	Почетно стање 01.01.30 _____
1	2	3	4	5	6	7
40	I. ДУГОРОЧНА РЕЗЕРВИСАЊА (0426 + 0427 + 0428 + 0429 + 0430 + 0431)	0425	30	89126	94958	0
400	1. Резервисања за трошкове у гарантном року	0426				
401	2. Резервисања за трошкове обнављања природних богатстава	0427				
403	3. Резервисања за трошкове реструктурирања	0428				
404	4. Резервисања за накнаде и друге бенефиције запослених	0429		89126	88254	
405	5. Резервисања за трошкове судских спорова	0430			6704	
402 и 409	6. Остала дугорочна резервисања	0431				
41	II. ДУГОРОЧНЕ ОБАВЕЗЕ (0433 + 0434 + 0435 + 0436 + 0437 + 0438 + 0439 + 0440)	0432		0	0	0
410	1. Обавезе које се могу конвертовати у капитал	0433				
411	2. Обавезе према матичним и законим правним лицима	0434				
412	3. Обавезе према осталим повезаним правним лицима	0435				
413	4. Обавезе по емисионим хартијама од вредности у периоду дужијем од годину дана	0436				
414	5. Дугорочни кредити и зајмови у земљи	0437				
415	6. Дугорочни кредити и зајмови у иностранству	0438				
416	7. Обавезе по основу финансијског лизинга	0439				
419	8. Остале дугорочне обавезе	0440				
498	V. ОДЛОЖЕНЕ ПОРЕСКЕ ОБАВЕЗЕ	0441		17641	20827	
42 до 49 (осим 498)	Г. КРАТКОРОЧНЕ ОБАВЕЗЕ (0443 + 04430 + 04431 + 04439 + 04460 + 04461 + 04462)	0442		504221	221283	0
42	I. КРАТКОРОЧНЕ ФИНАНСИЈСКЕ ОБАВЕЗЕ (0444 + 0445 + 0446 + 0447 + 0448 + 0449)	0443		0	0	0
420	1. Краткорочни кредити од матичних и законих правних лица	0444				
421	2. Краткорочни кредити од осталих повезаних правних лица	0445				
422	3. Краткорочни кредити и зајмови у земљи	0446				
423	4. Краткорочни кредити и зајмови у иностранству	0447				

Група рачуна, рачун	ПОЗИЦИЈА	АОП	Наломна број	Износ		
				Токућа година	Претходна година	
					Крајње стање _____ 20__	Почетно стање 01.01.20__
1	2	3	4	5	6	7
427	5. Обавезе по основу сталних средстава и средстава обустављеног пословања намењених продаји	0448				
424, 425, 426 и 429	6. Остале краткорочне финансијске обавезе	0449				
430	II. ПРИМЉЕНИ АВАНСИ, ДЕПОЗИТИ И КАОЦИЈЕ	0450	31	203265	240	
43 осим 430	III. ОБАВЕЗЕ ИЗ ПОСЛОВАЊА (0452 + 0453 + 0454 + 0455 + 0456 + 0457 + 0458)	0451	32	170698	65509	0
431	1. Довашљиви - матична и законска правна лица у земљи	0452		1929	3559	
432	2. Довашљиви - матична и законска правна лица у иностранству	0453				
433	3. Довашљиви - остала повластна правна лица у земљи	0454				
434	4. Довашљиви - остала повластна правна лица у иностранству	0455				
435	5. Довашљиви у земљи	0456		166119	59668	
436	6. Довашљиви у иностранству	0457		2650	2182	
439	7. Остале обавезе из пословања	0458				
44, 45 и 46	IV. ОСТАЛЕ КРАТКОРОЧНЕ ОБАВЕЗЕ	0459	33	114232	149653	
47	V. ОБАВЕЗЕ ПО ОСНОВУ ПОРЕЗА НА ДОДАТУ ВРДНОСТ	0460	34	16026	5881	
48	VI. ОБАВЕЗЕ ЗА ОСТАЛЕ ПОРЕЗЕ, ДОПРИНОСЕ И ДРУГЕ ДАЖБИНЕ	0461				
49 осим 498	VII. ПАСИВНА ВРЕМЕНСКА РАЗПЛИЊЕЊА	0462				
	D. ГУБИТАК ИЗНАД ВИСИНЕ КАПИТАЛА (0412 + 0416 + 0421 - 0420 - 0417 - 0415 - 0414 - 0413 - 0411 - 0402) ≥ 0 = (0441 + 0424 + 0442 - 0071) ≥ 0	0463				
	B. УКУПНА ПАСИВА (0434 + 0442 + 0441 + 0401 - 0463) ≥ 0	0464		3848560	3540530	
89	E. ВАНБИЛАНСНА ПАСИВА	0465	35	5496	5269	
У _____				Законски заступник		
дана _____ 20__ године				М.П. _____		

Образац прописан Правилником о садржини и форми образаца финансијских извештаја за привредна друштва, задруге и предузетнике ("Службени гласник РС", бр. 95/2014 и 144/2014)

Попуњава правно лице - предузетник

Матични број 67177984

Шифра делатности 6420

ПИБ 100887751

Назив METALAC AKCIONARSKO DRUŠTVO, GORNJI MILANOVAČ

Седиште Горњи Милановац, Кнеза Александра 212

БИЛАНС УСПЕХА

за период од 01.01.2018. до 31.12.2018. године

- у хиљадама динара -

Група рачуна, рачун	ПОЗИЦИЈА	АОП	Напомена број	Износ	
				Текућа година	Претходна година
1	2	3	4	5	6
	ПРИХОДИ ИЗ РЕДОВНОГ ПОСЛОВАЊА				
60 до 65, осим 62 и 63	A. ПОСЛОВНИ ПРИХОДИ (1002 + 1009 + 1016 + 1017)	1001		94086	91288
60	I. ПРИХОДИ ОД ПРОДАЈЕ РОБЕ (1003 + 1004 + 1005 + 1006 + 1007 + 1008)	1002	5	9231	9654
600	1. Приходи од продаје робе матичним и зависним правним лицима на домаћем тржишту	1003		65	2668
601	2. Приходи од продаје робе матичним и зависним правним лицима на иностраном тржишту	1004			
602	3. Приходи од продаје робе осталим повезаним правним лицима на домаћем тржишту	1005			
603	4. Приходи од продаје робе осталим повезаним правним лицима на иностраном тржишту	1006			
604	5. Приходи од продаје робе на домаћем тржишту	1007		9166	7186
605	6. Приходи од продаје робе на иностраном тржишту	1008			
61	II. ПРИХОДИ ОД ПРОДАЈЕ ПРОИЗВОДА И УСЛУГА (1010 + 1011 + 1012 + 1013 + 1014 + 1015)	1009	5	506192	463426
610	1. Приходи од продаје производа и услуга матичним и зависним правним лицима на домаћем тржишту	1010		424473	388629
611	2. Приходи од продаје производа и услуга матичним и зависним правним лицима на иностраном тржишту	1011		597	1660
612	3. Приходи од продаје производа и услуга осталим повезаним правним лицима на домаћем тржишту	1012			
613	4. Приходи од продаје производа и услуга осталим повезаним правним лицима на иностраном тржишту	1013			
614	5. Приходи од продаје производа и услуга на домаћем тржишту	1014		68519	57753
615	6. Приходи од продаје готових производа и услуга на иностраном тржишту	1015		12603	15184
64	III. ПРИХОДИ ОД ПРЕМИЈА, СУБВЕНЦИЈА, ДОТАЦИЈА, ДОНАЦИЈА И СЛ.	1016		4382	3940
65	IV. ДРУГИ ПОСЛОВНИ ПРИХОДИ	1017	6	420381	435618

Група рачуна, рачун	ПОЗИЦИЈА	АОП	Напомена број	Износ	
				Текућа година	Претходна година
1	2	3	4	5	6
	РАСХОДИ ИЗ РЕДОВНОГ ПОСЛОВАЊА				
50 до 55, 62 и 63	Б. ПОСЛОВНИ РАСХОДИ (1019 - 1020 - 1021 + 1022 + 1023 + 1024 + 1025 + 1026 + 1027 + 1028 + 1029) ≥ 0	1018		898532	887580
50	I. НАБАВНА ВРЕДНОСТ ПРОДАТЕ РОБЕ	1019	7	7075	7867
62	II. ПРИХОДИ ОД АКТИВИРАЊА УЧИНАКА И РОБЕ	1020			
630	III. ПОВЕЋАЊЕ ВРЕДНОСТИ ЗАЛИХА НЕДОВРШЕНИХ И ГОТОВИХ ПРОИЗВОДА И НЕДОВРШЕНИХ УСЛУГА	1021			
631	IV. СМАЊЕЊЕ ВРЕДНОСТИ ЗАЛИХА НЕДОВРШЕНИХ И ГОТОВИХ ПРОИЗВОДА И НЕДОВРШЕНИХ УСЛУГА	1022			
51 осим 513	V. ТРОШКОВИ МАТЕРИЈАЛА	1023	7	21911	22055
513	VI. ТРОШКОВИ ГОЛИВА И ЕНЕРГИЈЕ	1024	8	315066	306219
52	VII. ТРОШКОВИ ЗАРАДА, НАКНАДА ЗАРАДА И ОСТАЛИ ЛИЧНИ РАСХОДИ	1025	9	286765	294711
53	VIII. ТРОШКОВИ ПРОИЗВОДНИХ УСЛУГА	1026	10	109603	101672
540	IX. ТРОШКОВИ АМОРТИЗАЦИЈЕ	1027	18	96044	89054
541 до 549	X. ТРОШКОВИ ДУГОРОЧНИХ РЕЗЕРВИСАЊА	1028	30	6208	16637
55	XI. НЕМАТЕРИЈАЛНИ ТРОШКОВИ	1029	11	55960	49465
	В. ПОСЛОВНИ ДОБИТАК (1001 - 1018) ≥ 0	1030		41454	25158
	Г. ПОСЛОВНИ ГУБИТАК (1018 - 1001) ≥ 0	1031			
66	Д. ФИНАНСИЈСКИ ПРИХОДИ (1033 + 1038 + 1039)	1032	12	276552	296733
66, осим 662, 663 и 664	I. ФИНАНСИЈСКИ ПРИХОДИ ОД ПОВЕЗАНИХ ЛИЦА И ОСТАЛИ ФИНАНСИЈСКИ ПРИХОДИ (1034 + 1035 + 1036 + 1037)	1033		276442	295503
660	1. Финансијски приходи од наплатних и задатних правних лица	1034		276368	294959
661	2. Финансијски приходи од осталих повезаних правних лица	1035			
665	3. Приходи од учешћа у добити предузетних правних лица и заједничких предузета	1036			
669	4. Остали финансијски приходи	1037		74	544
662	II. ПРИХОДИ ОД КАМАТА (ОД ТРЕЋИХ ЛИЦА)	1038		1	1
663 и 664	III. ПОЗИТИВНЕ КУРСНЕ РАЗЛИКЕ И ПОЗИТИВНИ ЕФЕКТИ ВАЛУТНЕ КЛАУЗУЛЕ (ПРЕМА ТРЕЋИМ ЛИЦИМА)	1039		100	1229
56	Ђ. ФИНАНСИЈСКИ РАСХОДИ (1041 + 1046 + 1047)	1040	13	212	1855
56, осим 562, 563 и 564	I. ФИНАНСИЈСКИ РАСХОДИ ИЗ ОДНОСА СА ПОВЕЗАНИМ ПРАВНИМ ЛИЦИМА И ОСТАЛИ ФИНАНСИЈСКИ РАСХОДИ (1042 + 1043 + 1044 + 1045)	1041		74	465
560	1. Финансијски расходи из односа са наплатним и задатним правним лицима	1042		13	141

Група рачуна, рачун	ПОЗИЦИЈА	АОП	Напомена број	Износ	
				Текућа година	Претходна година
1	2	3	4	5	6
561	2. Финансијски расходи из односа са осталим повезаним правним лицима	1043			
565	3. Расходи од учешћа у губитку предузетних правних лица и зједничких предузета	1044			
566 и 569	4. Остали финансијски расходи	1045		61	324
562	II. РАСХОДИ КАМАТА (ПРЕМА ТРЕЋИМ ЛИЦИМА)	1046		3	241
563 и 564	III. НЕГАТИВНЕ КУРСНЕ РАЗЛИКЕ И НЕГАТИВНИ ЕФЕКТИ ВАЛУТНЕ КЛАУЗУЛЕ (ПРЕМА ТРЕЋИМ ЛИЦИМА)	1047		135	1149
	E. ДОБИТАК ИЗ ФИНАНСИРАЊА (1032 - 1040)	1048		276340	294878
	Ж. ГУБИТАК ИЗ ФИНАНСИРАЊА (1040 - 1032)	1049			
683 и 685	3. ПРИХОДИ ОД УСКОЛАБИВАЊА ВРЕДНОСТИ ОСТАЛЕ ИМОВИНЕ КОЈА СЕ ИСКАЗУЈЕ ПО ФЕР ВРЕДНОСТИ КРОЗ БИЛАНС УСПЕХА	1050	25		1310
583 и 585	И. РАСХОДИ ОД УСКОЛАБИВАЊА ВРЕДНОСТИ ОСТАЛЕ ИМОВИНЕ КОЈА СЕ ИСКАЗУЈЕ ПО ФЕР ВРЕДНОСТИ КРОЗ БИЛАНС УСПЕХА	1051	25	915	
57 и 58, осим 583 и 585	Ј. ОСТАЛИ ПРИХОДИ	1052	14	6334	21224
57 и 58, осим 583 и 585	К. ОСТАЛИ РАСХОДИ	1053	15	52484	51303
	Л. ДОБИТАК ИЗ РЕДОВНОГ ПОСЛОВАЊА ПРЕ ОПОРЕЗИВАЊА (1030 - 1031 + 1048 - 1049 + 1050 - 1051 + 1052 - 1053)	1054		270729	291267
	Љ. ГУБИТАК ИЗ РЕДОВНОГ ПОСЛОВАЊА ПРЕ ОПОРЕЗИВАЊА (1031 - 1030 + 1049 - 1048 + 1051 - 1050 + 1053 - 1052)	1055			
60-60	И. НЕТО ДОБИТАК ПОСЛОВАЊА КОЈЕ СЕ ОБУСТАВЉА, ЕФЕКТИ ПРОМЕНЕ РАЧУНОВОДСТВЕНЕ ПОЛИТИКЕ И ИСПРАВКА ГРЕШАКА ИЗ РАНИЈИХ ПЕРИОДА	1056			
50-60	И. НЕТО ГУБИТАК ПОСЛОВАЊА КОЈЕ СЕ ОБУСТАВЉА, РАСХОДИ ПРОМЕНЕ РАЧУНОВОДСТВЕНЕ ПОЛИТИКЕ И ИСПРАВКА ГРЕШАКА ИЗ РАНИЈИХ ПЕРИОДА	1057			
	Њ. ДОБИТАК ПРЕ ОПОРЕЗИВАЊА (1054 - 1055 + 1056 - 1057)	1058	16	270729	291267
	О. ГУБИТАК ПРЕ ОПОРЕЗИВАЊА (1055 - 1054 + 1057 - 1056)	1059			
	П. ПОРЕЗ НА ДОБИТАК				
721	I. ПОРЕСКИ РАСХОД ПЕРИОДА	1060	16	2322	817
део 722	II. ОДЛОЖЕНИ ПОРЕСКИ РАСХОДИ ПЕРИОДА	1061			
део 722	III. ОДЛОЖЕНИ ПОРЕСКИ ПРИХОДИ ПЕРИОДА	1062	16	3187	1663
723	Р. ИСПЛАЋЕНА ЛИЧНА ПРИМАЊА ПОСЛОДАВЦА	1063			

Група рачуна, рачун	ПОЗИЦИЈА	АОП	Напомена број	Износ	
				Текућа година	Претходна година
1	2	3	4	5	6
	С. НЕТО ДОБИТАК (1058 - 1059 - 1060 - 1061 + 1062 - 1063)	1064		271594	202113
	Т. НЕТО ГУБИТАК (1059 - 1058 + 1060 + 1061 - 1062 + 1063)	1065			
	I. НЕТО ДОБИТАК КОЈИ ПРИПАДА МАЊИНСКИМ УЛАГАЧИМА	1066			
	II. НЕТО ДОБИТАК КОЈИ ПРИПАДА ВЕЋИНСКОМ ВЛАСНИКУ	1067			
	III. НЕТО ГУБИТАК КОЈИ ПРИПАДА МАЊИНСКИМ УЛАГАЧИМА	1068			
	IV. НЕТО ГУБИТАК КОЈИ ПРИПАДА ВЕЋИНСКОМ ВЛАСНИКУ	1069			
	V. ЗАРАДА ПО АКЦИЈИ				
	1. Основна зарада по акцији	1070	17	133	143
	2. Умњена (разводњена) зарада по акцији	1071		133	143
У _____				Законски дјеловник	
дана _____ 20____ године				М.П. _____	

Образац прописан Правилником о садржини и форми образаца финансијских извештаја за привредна друштва, задруге и предузетнике ("Службени гласник РС", бр. 95/2014 и 144/2014)

Попуњава правно лице - предузетник

Матични број 07177984

Шифра делатности 6420

ПИБ 100887751

Назив METALAC AKCIONARSKO DRUŠTVO, GORNJI MILANOVAČ

Седиште Горњи Милановац, Кнеза Александра 212

ИЗВЕШТАЈ О ТОКОВИМА ГОТОВИНЕ

за период од 01.01.2018. до 31.12.2018. године

- у хиљадама динара -

Позиција	АОП	Износ	
		Текућа година	Претходна година
1	2	3	4
A. ТОКОВИ ГОТОВИНЕ ИЗ ПОСЛОВНИХ АКТИВНОСТИ			
I. Приливи готовине из пословних активности (1 до 3)	3001	1363076	1069362
1. Продаја и примљени аванси	3002	1355472	1060053
2. Примљене камате из пословних активности	3003	1	1
3. Остали приливи из редовног пословања	3004	7603	9308
II. Одливи готовине из пословних активности (1 до 5)	3005	1075816	980841
1. Исплате добављачима и дати аванси	3006	631943	593327
2. Зараде, накнаде зарада и остали лични расходи	3007	315806	307413
3. Плаћене камате	3008	44	224
4. Пореzi на добитак	3009		
5. Одливи по основу осталих (званих) прихода	3010	128023	79877
III. Нето приливи готовине из пословних активности (I-II)	3011	287260	88521
IV. Нето одливи готовине из пословних активности (II-I)	3012		
B. ТОКОВИ ГОТОВИНЕ ИЗ АКТИВНОСТИ ИНВЕСТИРАЊА			
I. Приливи готовине из активности инвестирања (1 до 5)	3013	317158	392720
1. Продаја акција и удела (нето приливи)	3014		27095
2. Продаја нематеријалне имовине, некретнина, постројења, опреме и биолошких средстава	3015		
3. Остали финансијски пласмани (нето приливи)	3016	40500	70500
4. Примљене камате из активности инвестирања	3017	16614	23741
5. Примљене дивиденде	3018	260044	271384
II. Одливи готовине из активности инвестирања (1 до 3)	3019	350481	281711
1. Куповина акција и удела (нето одливи)	3020	70713	
2. Куповина нематеријалне имовине, некретнина, постројења, опреме и биолошких средстава	3021	279768	177711
3. Остали финансијски пласмани (нето одливи)	3022		104000
III. Нето приливи готовине из активности инвестирања (I-II)	3023		111009
IV. Нето одливи готовине из активности инвестирања (II-I)	3024	33323	

Позиција	АОП	Износ	
		Текућа година	Претходна година
1	2	3	4
В. ТОКОВИ ГОТОВИНЕ ИЗ АКТИВНОСТИ ФИНАНСИРАЊА			
I. Приливи готовине из активности финансирања (1 до 5)	3025	0	0
1. Увећање основног капитала	3026		
2. Дугорочни кредити (нето приливи)	3027		
3. Краткорочни кредити (нето приливи)	3028		
4. Остале дугорочне обавезе	3029		
5. Остале краткорочне обавезе	3030		
II. Одливи готовине из активности финансирања (1 до 6)	3031	167281	200039
1. Откуп сопствених акција и удела	3032		
2. Дугорочни кредити (одливи)	3033		42949
3. Краткорочни кредити (одливи)	3034		
4. Остале обавезе (одливи)	3035		
5. Финансијски леадинг	3036		
6. Исплаћене дивиденде	3037	167281	157090
III. Нето приливи готовине из активности финансирања (I-II)	3038		
IV. Нето одливи готовине из активности финансирања (II-I)	3039	167281	200039
Г. СВЕГА ПРИЛИВ ГОТОВИНЕ (3001 + 3013 + 3025)	3040	1680234	1462082
Д. СВЕГА ОДЛИВ ГОТОВИНЕ (3005 + 3019 + 3031)	3041	1593578	1462591
Ђ. НЕТО ПРИЛИВ ГОТОВИНЕ (3040 - 3041)	3042	86656	
Е. НЕТО ОДЛИВ ГОТОВИНЕ (3041 - 3040)	3043		509
Ж. ГОТОВИНА НА ПОЧЕТКУ ОБРАЧУНСКОГ ПЕРИОДА	3044	1961	2470
З. ПОЗИТИВНЕ КУРСНЕ РАЗЛИКЕ ПО ОСНОВУ ПРЕРАЧУНА ГОТОВИНЕ	3045		
И. НЕГАТИВНЕ КУРСНЕ РАЗЛИКЕ ПО ОСНОВУ ПРЕРАЧУНА ГОТОВИНЕ	3046		
З. ГОТОВИНА НА КРАЈУ ОБРАЧУНСКОГ ПЕРИОДА (3042 - 3043 + 3044 + 3045 - 3046)	3047	88617	1961
У _____			Законски заступник
дано _____ 20____ године	М.П.		_____

Образац прописан Правилником о садржини и форми образаца финансијских извештаја за привредна друштва, задруге и предузетнике ("Службени гласник РС", бр. 95/2014 и 144/2014)

Попуњава правно лице - предузетник

Матични број 07177984

Шифра делатности 6420

ПИБ 100887751

Назив METALAC AKCIONARSKO DRUŠTVO, GORNJI MILANOVAČ

Седиште Горњи Милановац, Кнеза Александра 212

ИЗВЕШТАЈ О ОСТАЛОМ РЕЗУЛТАТУ

за период од 01.01.2018. до 31.12.2018. године

- у хиљадама динара -

Група рачуна, рачун	ПОЗИЦИЈА	АОП	Напомена број	Износ	
				Текућа година	Претходна година
1	2	3	4	5	6
	A. НЕТО РЕЗУЛТАТ ИЗ ПОСЛОВАЊА				
	I. НЕТО ДОБИТАК (АОП 1064)	2001		271594	292113
	II. НЕТО ГУБИТАК (АОП 1065)	2002			
	B. ОСТАЛИ СВЕОБУХВАТНИ ДОБИТАК ИЛИ ГУБИТАК				
	а) Ставке које неће бити рекласификоване у Билансу успеха у будућим периодима				
	1. Промене ревалоризације нематеријалне имовине, некретности, постројења и опреме				
330	а) повећање ревалоризационих резерва	2003			
	б) смањење ревалоризационих резерва	2004			
	2. Актуарски добитци или губици по основу планова дефинисаних причања				
331	а) добитци	2005			
	б) губици	2006		1274	399
	3. Добитци или губици по основу улагања у власничке инструменте капитала				
332	а) добитци	2007			
	б) губици	2008			
	4. Добитци или губици по основу удела у осталом свеобухватном добитку или губитку придружених друштва				
333	а) добитци	2009			
	б) губици	2010			
	б) Ставке које накнадно могу бити рекласификоване у Билансу успеха у будућим периодима				
	1. Добитци или губици по основу прерачуна финансијских извештаја иностраног пословања				
334	а) добитци	2011			
	б) губици	2012			

Група рачуна, рачун	ПОЗИЦИЈА	АОП	Напомена број	Износ	
				Текућа година	Претходна година
1	2	3	4	5	6
335	2. Добитци или губици од инструмената заштите нето улагања у инострано пословање				
	а) добитци	2013			
	б) губици	2014			
336	3. Добитци или губици по основу инструмената заштите ризика (хедџинга) изваночног тока				
	а) добитци	2015			
	б) губици	2016			
337	4. Добитци или губици по основу хартија од вредности расположивих за продају				
	а) добитци	2017		269	
	б) губици	2018			14717
	I. ОСТАЛИ БРУТО СВЕОБУХВАТНИ ДОБИТАК (2003 + 2005 + 2007 + 2009 + 2011 + 2013 + 2015 + 2017) - (2004 + 2006 + 2008 + 2010 + 2012 + 2014 + 2016 + 2018) ≥ 0	2019			
	II. ОСТАЛИ БРУТО СВЕОБУХВАТНИ ГУБИТАК (2004 + 2006 + 2008 + 2010 + 2012 + 2014 + 2016 + 2018) - (2003 + 2005 + 2007 + 2009 + 2011 + 2013 + 2015 + 2017) ≥ 0	2020		1005	15076
	III. ПОРЕЗ НА ОСТАЛИ СВЕОБУХВАТНИ ДОБИТАК ИЛИ ГУБИТАК ПЕРИОДА	2021			
	IV. НЕТО ОСТАЛИ СВЕОБУХВАТНИ ДОБИТАК (2019 - 2020 - 2021) ≥ 0	2022			
	V. НЕТО ОСТАЛИ СВЕОБУХВАТНИ ГУБИТАК (2020 - 2019 + 2021) ≥ 0	2023		1005	15076
	В. УКУПАН НЕТО СВЕОБУХВАТНИ РЕЗУЛТАТ ПЕРИОДА				
	I. УКУПАН НЕТО СВЕОБУХВАТНИ ДОБИТАК (2001 - 2002 + 2022 - 2023) ≥ 0	2024		270589	277037
	II. УКУПАН НЕТО СВЕОБУХВАТНИ ГУБИТАК (2002 - 2001 + 2023 - 2022) ≥ 0	2025			
	Г. УКУПАН НЕТО СВЕОБУХВАТНИ ДОБИТАК ИЛИ ГУБИТАК (2027 + 2028) = АОП 2024 ≥ 0 или АОП 2025 > 0	2026		0	0
	1. Приписи већинском власницима капитала	2027			
	2. Приписи власницима који немају контролу	2028			
У _____				Законски заступник	
дана _____ 20____ године				М.П. _____	

Образац прописан Правилником о садржини и форми образаца финансијских извештаја за привредна друштва, задруге и предузетнике ("Службени гласник РС", бр. 95/2014 и 144/2014)

Попуњава правно лице - предузетник

Матични број 07177984

Шифра делатности 6420

ПИБ 100887751

Назив METALAC AKCIONARSKO DRUŠTVO, GORNJI MILANOVAČ

Седиште Горњи Милановац, Улица Александра 212

ИЗВЕШТАЈ О ПРОМЕНАМА НА КАПИТАЛУ

за период од 01.01.2018. до 31.12.2018. године

- у хиљадама динара -

Редни број	ОПИС	Компоненте капитала			
		30		31	
		АОП	Основни капитал	АОП	Уписани а неуплаћени капитал
				32	
1	2		3	4	5
					Резерве
1	Почетно стање претходне године на дан 01.01.				
	а) дугови салдо рачуна	4001		4019	4037
	б) потражни салдо рачуна	4002	2481899	4020	4038 173522
2	Исправка материјално значајних грешака и промена рачуноводствених политика				
	а) исправке на дуговој страни рачуна	4003		4021	4039
	б) исправке на потражној страни рачуна	4004		4022	4040
3	Кориговано почетно стање претходне године на дан 01.01.				
	а) кориговани дугови салдо рачуна (1а + 2а - 2б) ≥ 0	4005		4023	4041
	б) кориговани потражни салдо рачуна (1б - 2а + 2б) ≥ 0	4006	2481899	4024	4042 173522
4	Промене у претходној години				
	а) промет на дуговој страни рачуна	4007		4025	4043
	б) промет на потражној страни рачуна	4008		4026	4044
5	Стање на крају претходне године 31.12.				
	а) дугови салдо рачуна (3а + 4а - 4б) ≥ 0	4009		4027	4045
	б) потражни салдо рачуна (3б - 4а + 4б) ≥ 0	4010	2481899	4028	4046 173522
6	Исправка материјално значајних грешака и промена рачуноводствених политика				
	а) исправке на дуговој страни рачуна	4011		4029	4047
	б) исправке на потражној страни рачуна	4012		4030	4048
7	Кориговано почетно стање текуће године на дан 01.01.				
	а) кориговани дугови салдо рачуна (5а + 6а - 6б) ≥ 0	4013		4031	4049
	б) кориговани потражни салдо рачуна (5б - 6а + 6б) ≥ 0	4014	2481899	4032	4050 173522

Редни број	ОПИС	Компоненте капитала						
		30		31		32		
		АОП	Основни капитал	АОП	Уписани и неуплаћени капитал	АОП	Резерве	
1	2		3		4		5	
8	Промена у текућој _____ години							
	а) промет на дуговој страни рачуна	4015		4033		4051	29313	
	б) промет на потражиој страни рачуна	4016		4034		4052		
9	Стање на крају текуће године 31.12. _____							
	а) дугови салдо рачуна (7а + 8а - 8б) ≥ 0	4017		4035		4053		
	б) потражиоци салдо рачуна (7б - 8а + 8б) ≥ 0	4018	2481899	4036		4054	144209	

Редни Број	ОПИС	Компоненте капитала					
		АОП	35	АОП	047 и 237	АОП	34
			Губитак		Опозоване сопствене акције		Нераспоређени добитак
1	2		6		7		8
1	Почетно стање претходне године на дан 01.01.						
	а) дуговни салдо рачуна	4055		4073	84756	4091	
	б) потражни салдо рачуна	4056		4074		4092	500572
2	Исправка материјално значајних грешака и промена рачуноводствених политика						
	а) исправке на дуговној страни рачуна	4057		4075		4093	
	б) исправке на потражној страни рачуна	4058		4076		4094	
3	Кориговано почетно стање претходне године на дан 01.01.						
	а) кориговани дуговни салдо рачуна (1а + 2а - 2б) ≥ 0	4059		4077	84756	4095	
	б) кориговани потражни салдо рачуна (1б - 2а + 2б) ≥ 0	4060		4078		4096	500572
4	Промене у претходној години						
	а) промет на дуговној страни рачуна	4061		4079		4097	258457
	б) промет на потражној страни рачуна	4062		4080		4098	393020
5	Стање на крају претходне године 31.12.						
	а) дуговни салдо рачуна (3а + 4а - 4б) ≥ 0	4063		4081	84756	4099	
	б) потражни салдо рачуна (3б - 4а + 4б) ≥ 0	4064		4082		4100	635135
6	Исправка материјално значајних грешака и промена рачуноводствених политика						
	а) исправке на дуговној страни рачуна	4065		4083		4101	
	б) исправке на потражној страни рачуна	4066		4084		4102	
7	Кориговано почетно стање текуће године на дан 01.01.						
	а) кориговани дуговни салдо рачуна (5а + 6а - 6б) ≥ 0	4067		4085	84756	4103	
	б) кориговани потражни салдо рачуна (5б - 6а + 6б) ≥ 0	4068		4086		4104	635135

Редни Број	ОПИС	Компоненте капитала					
		АОП	35	АОП	047 и 237	АОП	34
			Губитак		Откупљене сопствене акције		Нераспоређени добитак
1	2		6		7		8
8	Промене у текућој години						
	а) промет на дуговој страни рачуна	4069		4087	41400	4105	292113
	б) промет на потражној страни рачуна	4070		4088		4106	397841
9	Стање на крају текуће године 31.12.						
	а) дуговни салдо рачуна (7а + 8а - 8б) ≥ 0	4071		4089	126156	4107	
	б) потражни салдо рачуна (7б - 8а + 8б) ≥ 0	4072		4090		4108	740863

Редни број	ОПИС	Компоненте осталог резултата					
		АОП	330	АОП	331	АОП	332
			Ревалоризационе резерве		Актуарски добити или губици		Добити или губици по основу улагања у власничке инструменте капитала
1	2		9		10		11
1	Почетно стање претходне године на дан 01.01.						
	а) дуговни салдо рачуна	4109		4127	4790	4145	
	б) потражни салдо рачуна	4110		4128		4146	
2	Исправка материјално значајних грешака и промена рачуноводствених политика						
	а) исправке на дуговној страни рачуна	4111		4129		4147	
	б) исправке на потражној страни рачуна	4112		4130		4148	
3	Кориговано почетно стање претходне године на дан 01.01.						
	а) кориговани дуговни салдо рачуна $(1a + 2a - 2b) \geq 0$	4113		4131	4790	4149	
	б) кориговани потражни салдо рачуна $(1b - 2a + 2b) \geq 0$	4114		4132		4150	
4	Промена у претходној години						
	а) промет на дуговној страни рачуна	4115		4133	359	4151	
	б) промет на потражној страни рачуна	4116		4134		4152	
5	Стање на крају претходне године 31.12.						
	а) дуговни салдо рачуна $(3a + 4a - 4b) \geq 0$	4117		4135	5149	4153	
	б) потражни салдо рачуна $(3b - 4a + 4b) \geq 0$	4118		4136		4154	
6	Исправка материјално значајних грешака и промена рачуноводствених политика						
	а) исправке на дуговној страни рачуна	4119		4137		4155	
	б) исправке на потражној страни рачуна	4120		4138		4156	
7	Кориговано почетно стање текуће године на дан 01.01.						
	а) кориговани дуговни салдо рачуна $(5a + 6a - 6b) \geq 0$	4121		4139	5149	4157	
	б) кориговани потражни салдо рачуна $(5b - 6a + 6b) \geq 0$	4122		4140		4158	

Редни број	ОПИС	Компоненте осталог резултата				
		330		331		332
		АОП	Ревалоризационе резерве	АОП	Актуарски добици или губици	АОП
1	2	9	10	11		
	Промене у текућој _____ години					
8	а) промет на дуговној страни рачуна	4123		4141	1274	4159
	б) промет на потражној страни рачуна	4124		4142		4160
	Стање на крају текуће године 31.12. _____					
9	а) дуговни салдо рачуна (7а + 8а - 8б) ≥ 0	4125		4143	6423	4161
	б) потражни салдо рачуна (7б - 8а + 8б) ≥ 0	4126		4144		4162

Редни број	ОПИС	Компоненте осталог резултата				
		333		334 и 335		336
		АОП	Добици или губици по основу удела у осталом добитку или губитку придружених друштва	АОП	Добици или губици по основу иностраног пословања и прерачуна финансијских извештаја	АОП
1	2	12	13	14		
1	Почетно стање претходне године на дан 01.01.					
	а) дуговни салдо рачуна	4163		4181		4199
	б) потражни салдо рачуна	4164		4182		4200
2	Исправка материјално значајних грешака и промена рачуноводствених политика					
	а) исправке на дуговој страни рачуна	4165		4183		4201
	б) исправке на потражној страни рачуна	4166		4184		4202
3	Кориговано почетно стање претходне године на дан 01.01.					
	а) кориговани дуговни салдо рачуна $(1a + 2a - 26) \geq 0$	4167		4185		4203
	б) кориговани потражни салдо рачуна $(1b - 2a + 26) \geq 0$	4168		4186		4204
4	Промене у претходној години					
	а) промет на дуговој страни рачуна	4169		4187		4205
	б) промет на потражној страни рачуна	4170		4188		4206
5	Стање на крају претходне године 31.12.					
	а) дуговни салдо рачуна $(3a + 4a - 46) \geq 0$	4171		4189		4207
	б) потражни салдо рачуна $(3b - 4a + 46) \geq 0$	4172		4190		4208
6	Исправка материјално значајних грешака и промена рачуноводствених политика					
	а) исправке на дуговој страни рачуна	4173		4191		4209
	б) исправке на потражној страни рачуна	4174		4192		4210
7	Кориговано почетно стање текуће године на дан 01.01.					
	а) кориговани дуговни салдо рачуна $(5a + 6a - 66) \geq 0$	4175		4193		4211
	б) кориговани потражни салдо рачуна $(5b - 6a + 66) \geq 0$	4176		4194		4212

Редни број	ОПИС	Компоненте осталог резултата					
		АОП	333	АОП	334 и 335	АОП	336
			Добити или губици по основу удела у осталом добитку или губитку придружених друштва		Добити или губици по основу иностраног пословања и прерачуна финансијских извештаја		Добити или губици по основу текућег новчаног тока
1	2		12		13		14
8	Промене у текућој _____ години						
	а) промет на дуговој страни рачуна	4177		4195		4213	
	б) промет на потражној страни рачуна	4178		4196		4214	
9	Стање на крају текуће године 31.12. _____						
	а) дуговни салдо рачуна (7а + 8а - 8б) ≥ 0	4179		4197		4215	
	б) потражни салдо рачуна (7б - 8а + 8б) ≥ 0	4180		4198		4216	

Ре дни број	ОПИС	Компоненте осталог резултата		АОП	Укупан капитал [Σ(ред 16 кол 3 до кол 15) - Σ(ред 1а кол 3 до кол 15)] ≥ 0	АОП	Губитак изнад капитала [Σ(ред 1а кол 3 до кол 15) - Σ(ред 16 кол 3 до кол 15)] ≥ 0
		АОП	337				
			Добити или губици по основу ХОВ расположивих за продају				
1	2		15		16		17
1	Почетно стање претходне године на дан 01.01._____						
	а) дуговни салдо рачуна	4217		4235		3084075	4244
	б) потражни салдо рачуна	4218	17628				
2	Исправка материјално значајних грешака и промена рачуноводствених политика						
	а) исправке на дуговној страни рачуна	4219		4236			4245
	б) исправке на потражној страни рачуна	4220					
3	Кориговано почетно стање претходне године на дан 01.01._____						
	а) кориговани дуговни салдо рачуна (1а + 2а + 2б) ≥ 0	4221		4237		3084075	4246
	б) кориговани потражни салдо рачуна (1б - 2а + 2б) ≥ 0	4222	17628				
4	Промене у претходној _____ години						
	а) промет на дуговној страни рачуна	4223	14717	4238		119487	4247
	б) промет на потражној страни рачуна	4224					
5	Стање на крају претходне године 31.12._____						
	а) дуговни салдо рачуна (3а + 4а - 4б) ≥ 0	4225		4239		3203562	4248
	б) потражни салдо рачуна (3б - 4а + 4б) ≥ 0	4226	2911				
6	Исправка материјално значајних грешака и промена рачуноводствених политика						
	а) исправке на дуговној страни рачуна	4227		4240			4249
	б) исправке на потражној страни рачуна	4228					
7	Кориговано почетно стање текуће године на дан 01.01._____						
	а) кориговани дуговни салдо рачуна (5а + 6а - 6б) ≥ 0	4229		4241		3203562	4250
	б) кориговани потражни салдо рачуна (5б - 6а + 6б) ≥ 0	4230	2911				

Ре дни број	ОПИС	Компоненте осталог резултата		Укупан капитал [Σ(ред 16 кол 3 до кол 15) - Σ(ред 1а кол 3 до кол 15)] ≥ 0	Губитак изнад капитала [Σ(ред 1а кол 3 до кол 15) - Σ(ред 16 кол 3 до кол 15)] ≥ 0
		АОП	337 Добити или губици по основу ХОВ расположиви за продају		
1	2		15	16	17
	Промене у текућој _____ години				
8	а) промет на дуговној страни рачуна	4231		4242	4251
	б) промет на потражној страни рачуна	4232	269	34010	
	Стање на крају текуће године 31.12. _____				
9	а) дуговни салдо рачуна (7а + 8а + 8б) ≥ 0	4233		4243	4252
	б) потражни салдо рачуна (7б - 8а + 8б) ≥ 0	4234	3180	3237572	
У _____		Законски заступник			
дана _____ 20 _____ године		М.П. _____			

Образац прописан Правилником о садржини и форми образаца финансијских извештаја за привредна друштва, задруге и предузетнике ("Службени гласник РС", бр. 95/2014 и 144/2014)

**МЕТАЛАЦ А.Д.
ГОРЊИ МИЛАНОВАЦ**

**Напомене уз финансијске извештаје
31. децембар 2018. године**

НАПОМЕНЕ УЗ ФИНАНСИЈСКЕ ИЗВЕШТАЈЕ
31. децембар 2018. године

1. ОСНИВАЊЕ И ДЕЛАТНОСТ

Металац а.д., Горњи Милановац (у даљем тексту "Друштво") је првобитно основан 1959. године као предузеће у друштвеној својини. На дан 8. децембар 1990. године донета је одлука Радничког савета друштвеног предузећа Металац да се повећа капитал издавањем и продајом деоница запосленима и да се изврши трансформација предузећа у деоничарско друштво у мешовитој својини. На дан 27. јул 1998. године извршена је трансформација, у складу са новим Законом о својинској трансформацији. Током 2003. године дошло је до даље власничке трансформације у којој је друштвени капитал Друштва у потпуности приватизован, док је у пословној 2004. години Друштво извршило другу емисију обичних акција.

У току 2006. године отпочела су са радом друштва која је Металац а.д. Горњи Милановац основао током децембра 2005. године и која су 100% у његовом власништву: Металац Посуђе д.о.о., Горњи Милановац, Металац Инко д.о.о., Горњи Милановац, Металац Маркет д.о.о., Горњи Милановац, Металац Бојлер д.о.о., Горњи Милановац, Металац Принт д.о.о., Горњи Милановац и Металац Трејд д.о.о., Горњи Милановац. Друштво од 2006. године наставља да послује као децентрализована компанија, која у свом делокругу рада задржава холдинг активности-управљање и финансирање, а поред тога задржава обављање услуга транспорта, ресторана, заштите, безбедности и одржавања фабричког круга. Поред тога, највећи део некретнина, постројења и опреме који се налазе у власништву Друштва се изнајмљују новоорганизованим друштвима. Остале, односно основне делатности из досадашњег делокруга пословања, пренете су на новоорганизована друштва.

Трансфер пословних активности на новоорганизована друштва, прати и трансфер највећег броја запослених радника који су, почетком јануара 2006. године, распоређени у новооснована друштва у којима су засновали радни однос.

У 2018. години Друштво је као матично правно лице пословне групације имало 100% учешће у капиталу свих зависних правних лица, осим 64,55% за Металац Пролетер и 82,36% Металац Хоме Маркет ад Нови Сад :

- Металац Home Market а.д., Нови Сад,
- Металац Посуђе д.о.о., Горњи Милановац
- Металац Маркет д.о.о., Горњи Милановац
- Металац Trade д.о.о., Горњи Милановац
- Металац Принт д.о.о., Горњи Милановац
- Металац Инко д.о.о., Горњи Милановац
- Металац Бојлер д.о.о., Горњи Милановац
- Металац Пролетер а.д., Горњи Милановац
- Метпор д.о.о., Београд
- Metalac Home market д.о.о., Република Хрватска
- Металац Маркет д.о.о., Подгорица, Црна Гора
- Метрот о.о.о. Москва, Русија
- Металац-Украјина, Кијев, Украјина
- Металац Фад д.о.о., Горњи Милановац
- Металац Дигитал д.о.о., Горњи Милановац
- Металац ФТО д.о.о., Горњи Милановац

Седиште Друштва је у Горњем Милановцу, улица Кнеза Александра број 212. Матични број Друштва је 07177984. Порески идентификациони број Друштва (ПИБ) је 100887751.

На дан 31. децембра 2018. године Друштво је имало 180 запослених радника (2017: 178 радника).

Финансијски извештаји Друштва за годину која се завршила на дан 31.12.2018. године усвојени одлуком руководства дана 28.02.2019. године.

НАПОМЕНЕ УЗ ФИНАНСИЈСКЕ ИЗВЕШТАЈЕ

31. децембар 2018. године

2. ОСНОВЕ ЗА САСТАВЉАЊЕ И ПРЕЗЕНТАЦИЈУ ФИНАНСИЈСКИХ ИЗВЕШТАЈА И РАЧУНОВОДСТВЕНИ МЕТОД

2.1. Основе за састављање и презентацију финансијских извештаја

Друштво води евиденције и саставља финансијске извештаје у складу са Законом о рачуноводству Републике Србије и осталом примењивом законском регулативом у Републици Србији.

У складу са Законом о рачуноводству, велика правна лица, правна лица која имају обавезу састављања консолидованих финансијских извештаја (матична правна лица), јавна друштва, односно друштва која се припремају да постану јавна у складу са Законом о тржишту капитала Републике Србије, независно од величине, за признавање, вредновање, презентацију и обелодањивање позиција у финансијским извештајима примењују Међународне стандарде финансијског извештавања, чији је превод на српски језик објавило министарство надлежно за послове финансија.

МРС, МСФИ и тумачења објављени до јуна 2012. године од стране Одбора за међународне рачуноводствене стандарде и Комитета за тумачења рачуноводствених стандарда су званично преведени решењем Министарства Финансија Републике Србије о утврђивању превода Међународних стандарда финансијског извештавања (број решења 401-00-896/2014-16) и објављени у Службеном гласнику Републике Србије број 35 дана 27. марта 2014. године.

Измењени или издати МСФИ и тумачења стандарда објављени након јуна 2012. године нису били примењени приликом састављања приложених финансијских извештаја.

Поред тога, приложени финансијски извештаји су састављени у складу са захтевима Правилника о контном оквиру и садржини рачуна у контном оквиру за привредна друштва, задруге и предузетнике (Службени гласник Републике Србије број 95/2014) и Правилника о садржини и форми образаца финансијских извештаја за привредна друштва, задруге и предузетнике (Службени гласник Републике Србије број 95/2014 и 144/2014).

Наведени правилници који регулишу презентацију финансијских извештаја имају првенство примене у односу на захтеве које у том погледу дефинишу МСФИ који су објављени од стране Министарства финансија.

Због горе наведених одступања ови финансијски извештаји нису у складу са МСФИ.

2.2. Рачуноводствени основ

Ови финансијски извештаји су састављени у складу са начелом историјског трошка. Финансијски извештаји су презентовани у динарима Републике Србије (РСД) и све исказане нумеричке вредности представљене су у хиљадама динара (РСД '000), осим уколико није другачије наведено.

Друштво је у састављању приложених финансијских извештаја применило рачуноводствене политике обелодањене у Напомени 3.

2.3. Концепт наставка пословања

Приложени финансијски извештаји су састављени у складу са концептом наставка пословања, које подразумева да ће Друштво наставити са пословањем у неограниченом периоду, у предвидљивој будућности.

НАПОМЕНЕ УЗ ФИНАНСИЈСКЕ ИЗВЕШТАЈЕ
31. децембар 2018. године

3. ПРЕГЛЕД ЗНАЧАЈНИЈИХ РАЧУНОВОДСТВЕНИХ ПОЛИТИКА

3.1. Приходи и расходи

Приходи од продаје готових производа и роба признају се у моменту када значајни ризици и користи од власништва пређу повезани са правом власништва преноси на купца, уобичајено у моменту испоруке производа и робе. Приходи од признају се по принципу фактурисане реализације у моменту извршења услуге.

Приходи се исказују по правичној вредности средстава која су примљена или ће бити примљена, у нето износу након умањења за дате попусте, повраћаје и порезе при продаји.

Признавање расхода врши се истовремено са признавањем прихода ради којих су ти расходи настали (принцип сучељавања прихода и расхода).

Приходи и расходи од камата се књиже у корист, односно на терет обрачунског периода на који се односе.

3.2. Трошкови одржавања и оправки

Трошкови одржавања и оправки основних средстава се покривају из прихода обрачунског периода у коме настану.

3.3. Прерачунавање износа у страним средствима плаћања

Функционална и извештајна валута Друштва је Динар (РСД). Трансакције изражене у страниој валути иницијално се евидентирају у функционалној валути по званичном курсу важећем на дан сваке трансакције. Монетарна средства и обавезе изражене у страниој валути се прерачунавају у њихову динарску противвредност по средњем курсу, важећем на дан биланса стања. Немонетарне ставке које се вреднују по принципу историјског трошка израженог у страниој валути прерачунате су по исторјиском курсу важећем на дан иницијалне трансакције. Немонетарне ставке вредноване по поштеној вредности изражене у страниој валути биће прерачунате применом курса важећег на дан процене.

Позитивне и негативне курсне разлике настале приликом прерачуна пословних трансакција у страним средствима плаћања и приликом прерачуна позиција биланса стања исказаних у страним средствима плаћања књижене су у корист или на терет биланса успеха, као добици или губици по основу курсних разлика.

НАПОМЕНЕ УЗ ФИНАНСИЈСКЕ ИЗВЕШТАЈЕ
31. децембар 2018. године

3. ПРЕГЛЕД ЗНАЧАЈНИЈИХ РАЧУНОВОДСТВЕНИХ ПОЛИТИКА (наставак)

3.4. Бенефиције за запослене

а) Порези и доприноси фондовима за социјалну сигурност запослених

У складу са прописима који се примењују у Републици Србији, Друштво је у обавези да плаћа порезе и доприносе пореским органима и државним фондовима којима се обезбеђује социјална сигурност запослених. Ове обавезе укључују порезе и доприносе за запослене на терет послодавца у износима обрачунатим по стопама прописаним законским прописима. Друштво је, такође обавезно да од бруто зараде запослених обустави доприносе и да их, у име запослених, уплати фондовима. Порези и доприноси на терет послодавца и порези и доприноси на терет запосленог се књиже на терет расхода периода на који се односе.

б) Обавезе по основу отпремнина и јубиларних награда

Друштво је, у складу са одредбама Закона о раду, у обавези да запосленом приликом одласка у пензију исплати отпремнину, у висини три просечне зараде у Републици Србији, утвђене према последњем објављеном податку републичког органа надлежног за статистику.

Запосленима за чијим је радом престала потреба, а којима није обезбеђено ни једно од права утврђених законом, послодавац ће исплатити отпремнину у висини збира трећине зараде запосленог за сваку навршену годину рада у првих 10 година проведених у радном односу и четвртине зараде запосленог за сваку наредну навршену годину рада у радном односу преко 10 година проведених у радном односу. Зарадом у смислу претходног става сматра се просечна зарада запосленог исплаћена за последња 3 месеца која предходе у месецу у којем се исплаћује отпремнина.

Такође, на основу Колективног уговора, Друштво је у обавези да исплати и јубиларне награде запосленима у Друштву и зависним друштвима. Исплата се дефинише у зависности од дужине непрекидног рада и то у висини од једне просечне зараде остварене у Друштву и зависним друштвима у месецу који предходи месецу у којем се исплаћује јубиларна награда за 20 година непрекидног рада, а једну и по тако обрачунате зараду за 30 година рада у Друштву и зависним друштвима.

3.5. Порези и доприноси

3.5.1. Порез на добитак

Текући порез на добитак

Текући порез на добитак представља износ који се обрачунава применом прописане пореске стопе од 15% на основицу утврђену пореским билансом, коју представља износ добитка пре опорезивања по одбитку ефеката усклађивања прихода и расхода, у складу са пореским прописима Републике Србије, уз умањење за прописане пореске кредите.

Закон о порезу на добитак Републике Србије не предвиђа да се порески губици из текућег периода могу користити као основа за повраћај пореза плаћеног у претходним периодима. Међутим, губици из текућег периода исказани у пореском билансу могу се користити за умањење пореске основице будућих обрачунских периода, али не дуже од пет година. Порески губици настали пре 1. јануара 2010. године могу се преносити на рачун будућих добитака у периоду не дужем од десет година.

НАПОМЕНЕ УЗ ФИНАНСИЈСКЕ ИЗВЕШТАЈЕ

31. децембар 2018. године

3. ПРЕГЛЕД ЗНАЧАЈНИЈИХ РАЧУНОВОДСТВЕНИХ ПОЛИТИКА (наставак)

3.5. Порези и доприноси (наставак)

3.5.1. Порез на добитак (наставак)

Одложени порез на добитак

Одложени порез на добитак се обрачунава коришћењем методе утврђивања обавеза према билансу стања, за привремене разлике произашле из разлике између пореске основе потраживања и обавеза и њихове књиговодствене вредности. Одложене пореске обавезе се признају за све опорезиве привремене разлике. Важеће пореске стопе на датум биланса стања се користе за утврђивање разграниченог износа пореза на добит. Одложена пореска средства се признају за све опорезиве привремене разлике, изузев:

- уколико одложене пореске обавезе проистичу из иницијалног признавања „goodwill-a“ или средстава и обавеза у трансакцији која није пословна комбинација и, у тренутку настанка нема утицаја на рачуноводствену добит нити на опорезиву добит или губитак; и
- на опорезиве привремене разлике у вези са учешћем у зависним друштвима, придруженим друштвима и заједничким улагањима где се тренутак укидања привремене разлике може контролисати и извесно је да привремена разлика неће бити укинута у догледном временском року.

Одложена пореска средства се признају за све опорезиве привремене разлике и пореске губитке и кредите, који се могу преносити у наредне фискалне периоде, до степена до којег ће вероватно постојати опорезиви добитак од којег се одложена пореска средства могу искористити, изузев:

- уколико су одложена пореска средства која се односе на привремене разлике настала из иницијалног признавања средстава или обавеза у трансакцији која није пословна комбинација и у тренутку настанка нема утицаја на рачуноводствену добит нити на опорезиву добит или губитак; и
- на опорезиве привремене разлике у вези са учешћем у зависним друштвима, придруженим друштвима и заједничким улагањима одложена пореска средства могу се признати само до мере до које је извесно да ће привремене разлике бити укинуте у догледној будућности и да је ниво очекиваних будућних опорезивих добитака довољан да се све привремене разлике могу искористити.

Књиговодствена вредност одложених пореских средстава преиспитује се на дан сваког биланса стања и умањује до мере до које више није извесно да је ниво очекиваних будућних опорезивих добитака довољан да се укупна вредност или део вредности одложених пореских средстава може искористити.

Одложена пореска средства и обавезе израчунавају се применом пореске стопе за коју се очекује да ће бити ефективна у години остварења пореских олакшица, односно измирења одложених пореских обавеза а на бази званичних пореских стопа и прописа на дан или након биланса стања.)

Одложени порез се књижи на терет или у корист биланса успеха, осим када се односи на позиције које се књиже директно у корист или на терет капитала, и у том случају се одложени порез такође распоређује у оквиру капитала. Одложена пореска средства и одложене пореске обавезе могу се приказати у пребијеном износу уколико постоји законом дефинисано право да се у пребијеном износу приказују текућа пореска средства и текуће пореске обавезе и уколико се одложени порези односе на истог пореског обвезника и на исту пореску јуридикцију.

НАПОМЕНЕ УЗ ФИНАНСИЈСКЕ ИЗВЕШТАЈЕ
31. децембар 2018. године

3. ПРЕГЛЕД ЗНАЧАЈНИЈИХ РАЧУНОВОДСТВЕНИХ ПОЛИТИКА (наставак)

3.5. Порези и доприноси (наставак)

3.5.2. Порези и доприноси који не зависе од резултата

Порези и доприноси који не зависе од резултата укључују порез на имовину и друге порезе и доприносе који се плаћају према разним републичким и општинским прописима.

3.6. Некретнине, постројења и опрема

Почетно мерење некретнина, постројења и опреме, који испуњавају услове за признавање средстава, врши се по набавној вредности.

Набавну вредност чини вредност по фактури добављача, увећана за зависне трошкове набавке и трошкове довођења средства у стање функционалне приправности, умањена за било које трговинске попусте и рабате.

Накнадни издаци за некретнине, постројења и опрему признају се као средство само када се тим издацима побољшава стање средства изнад његовог првобитно процењеног стандардног учинка. Сви остали накнадно настали издаци признају се као расход у периоду у којем су настали.

Некретнине, постројења и опрема након почетног признавања исказују се по набавној вредности умањеној за укупан износ обрачунате амортизације и укупан износ губитка због обезвређења.

Добици или губици који проистекну из расходовања или отуђења признају се као приход или расход у билансу успеха.

Некретнине и опрема искњижавају се из евиденције по отуђењу или када се не очекују будуће економске користи од употребе или отуђења тог средства. Добици или губици по основу продаје или отписа основног средства (као разлика између нето продајне вредности и нето књиговодствене вредности) признају се у билансу успеха одговарајућег периода.

3.7. Инвестиционе некретнине

Инвестиционе некретнине Друштва су некретнине које Друштво, као власник, држи ради остваривања зараде од издавања некретнине или ради увећања вредности капитала или ради и једног и другог, а не ради употребе за пружање услуга или за потребе административног пословања или продаје у оквиру редовног пословања. Инвестиционе некретнине почетно се евидентирају по набавној вредности коју чини вредност по фактури добављача, увећана за зависне трошкове и трошкове довођења средства у стање функционалне приправности, умањена за трговинске попусте и рабате. Након почетног признавања, накнадно мерење инвестиционе некретнине врши се по набавној вредности умањеној за укупан износ исправки вредности по основу амортизације и укупан износ исправки вредности по основу обезвређења.

НАПОМЕНЕ УЗ ФИНАНСИЈСКЕ ИЗВЕШТАЈЕ
31. децембар 2018. године

3. ПРЕГЛЕД ЗНАЧАЈНИЈИХ РАЧУНОВОДСТВЕНИХ ПОЛИТИКА (наставак)

3.8. Амортизација

Амортизација некретнина, инвестиционих некретнина, постројења и опреме обрачунава се пропорционалним методом, током процењеног века корисне употребе. Корисни век употребе и стопе амортизације за главне групе средстава су следеће:

	<u>Корисни век у годинама</u>	<u>Стопа амортизације</u>
Грађевински објекти		
- Стамбене зграде, управне зграде	50	2,0%
- Фабричке хале	40	2,5%
- Остали грађевински објекти	10	10,0%
Опрема		
- Производна и преносна опрема и постројења	10	10%
- Транспортна средства	8	12,5%
- Канцеларијски намештај и пословни инвентар у трговини	7	14,3%
- Погонски и пословни инвентар, алати, уређаји, телекомуникациона опрема	5	20,00%
- канцеларијска и рачунарска опрема	4	25,00%
- остала непоменута средства	6	16,7%

Обрачун амортизације почиње од наредног месеца од датума када се средства ставе у употребу. Амортизација се не обрачунава на основна средства у припреми док средства нису спремна за своју намену.

3.9. Нематеријална улагања

Нематеријална улагања односе се на купљени софтвер и почетно се признају по набавној вредности или цени коштања. Након почетног признавања, нематеријално улагање се вреднује по набавној вредности или цени коштања умањеној за укупну амортизацију и укупне губитке због умањења вредности. Амортизација нематеријалног улагања са ограниченим веком употребе признаје се у билансу успеха у оквиру трошкова амортизације. Стопа амортизације за нематеријалну имовину је 20%. За амортизацију друштво примењује пропорцијални метод амортизације.

3.10. Лизинг

Лизинг се класификује као финансијски лизинг у свим случајевима када се лизингом, на корисника лизинга, преносе у највећој мери сви ризици и користи који произлазе из власништва над средствима. Сваки други лизинг се класификује као оперативни лизинг.

Друштво као давалац лизинга

Приход по основу оперативног лизинга (приход од ренти) признаје се применом линеарне методе током периода трајања лизинга. Индиректни трошкови настали у преговорима и уговарањем оперативног лизинга додају се књиговодственом износу изнајмљеног средства и признају се на пропорционалној основи током периода трајања лизинга.

НАПОМЕНЕ УЗ ФИНАНСИЈСКЕ ИЗВЕШТАЈЕ
31. децембар 2018. године

3. ПРЕГЛЕД ЗНАЧАЈНИЈИХ РАЧУНОВОДСТВЕНИХ ПОЛИТИКА (наставак)

3.10. Лизинг (наставак)

Друштво као корисник лизинга

Средства која се држе по уговорима о финансијском лизингу се првобитно признају као средства друштва по садашњој вредности минималних рата лизинга утврђених на почетку периода лизинга. Одговарајућа обавеза према даваоцу лизинга се укључује у биланс стања као обавеза по финансијском лизингу.

Плаћање рата лизинга се распоређује између финансијских трошкова и смањења обавеза по основу обавеза лизинга са циљем постизања константне стопе учешћа у не измиреном износу обавезе. Финансијски расходи се признају одмах у билансу успеха, осим ако се директно могу приписати средствима која се оспособљавају за употребу, у којем се случају капитализују у складу са општом политиком друштва о трошковима позајмљивања.

Рате по основу оперативног лизинга се признају као трошак на линеарној основи за време трајања лизинга, осим када постоји нека друга систематска основа која боље одсликава временски шаблон трошења економских користи од изнајмљеног средства.

У случају када се одобравају лизинг олакшице, оне улазе у састав оперативног лизинга и признају се као обавеза. Укупна корист од олакшица признаје се као смањење трошкова изнајмљивања на линеарној основи, осим када постоји нека друга систематска основа која боље одсликава временску структуру трошења економских користи од изнајмљеног средства.

3.11. Обезвређење имовине

На дан састављања финансијских извештаја врши се процењивање постојања било каквих индикација о умањењу вредности материјалне имовине и нематеријалних улагања. Уколико постоји индикација да, за наведену имовину постоји обезвређење, надокнадиви износ те имовине се процењује како би се утврдио износ обезвређења. Књиговодствена вредност се смањује на надокнадиву вредност, а разлика се признаје као трошак (губитак по основу обезвређења средстава) на терет биланса успеха у периоду у коме је обезвређење настало. Губитак по основу обезвређења се сторнира уколико су се околности које су утицале на умањење вредности промениле.

На дан 31. децембар 2018. године, на основу процене руководства Друштва не постоје индикације да је вредност нематеријалних улагања и некретнина, постројења и опреме и инвестиционих некретнина обезвређена.

3.12. Финансијски инструменти

Финансијска средства и финансијске обавезе се евидентирају у билансу стања Друштва, од момента када се Друштво уговорним одредбама везало за инструмент. Куповина или продаја финансијских средстава признаје се применом обрачуна на датум поравнања, односно датум када је средство испоручено другој страни.

Финансијска средства престају да се признају када Друштво изгуби контролу над уговореним правима над тим инструментима, што се дешава када су права коришћења инструмената реализована, истекла, напуштена или уступљена. Финансијска обавеза престаје да се признаје када је обавеза предвиђена уговором испуњена, отказана или истекла.

НАПОМЕНЕ УЗ ФИНАНСИЈСКЕ ИЗВЕШТАЈЕ
31. децембар 2018. године

3. ПРЕГЛЕД ЗНАЧАЈНИЈИХ РАЧУНОВОДСТВЕНИХ ПОЛИТИКА (наставак)

3.12. Финансијски инструменти (наставак)

Дугорочни финансијски пласмани

Учешћа у капиталу банака и других правних лица која се котирају на берзи се почетно одмеравају по набавној вредности. Накнадно одмеравање се врши, на сваки датум биланса стања, ради усклађивања њихове вредности са тржишном вредношћу.

Дугорочни финансијски пласмани који обухватају учешћа у капиталу повезаних правних лица, пословних банака и других правних лица која се не котирају на берзи исказују се по методу набавне вредности која се умањује за обезвређења на основу процене руководства ради свођења на њихову надокнадиву вредност.

Потраживања од купаца, краткорочни пласмани и остала краткорочна потраживања

Потраживања од купаца, краткорочни пласмани и остала краткорочна потраживања исказују се по номиналној вредности, умањеној за исправке вредности извршене на основу процене њихове наплативости од стране руководства.

Готовина и готовински еквиваленти

Под готовином и готовинским еквивалентима у финансијским извештајима Друштва исказују се готовина у благајни и стања на текућим рачунима и остала новчана средства расположива до три месеца.

Финансијске обавезе

Инструменти финансијских обавеза су класификовани у складу са суштином уговорних одредби. Финансијске обавезе се исказују по номиналној вредности, увећаној за камате на основу закључених уговора.

Обавезе из пословања

Обавезе према добављачима и остале обавезе из пословања се процењују по њиховој номиналној вредности.

3.13. Обелодањивање односа са повезаним правним лицима

За сврхе ових финансијских извештаја, правна лица се третирају као повезана уколико једно правно лице има могућност контролисања другог правног лица или врши значајан утицај на финансијске и пословне одлуке другог лица у складу са одредбама МРС 24: „Обелодањивање повезаних страна“.

Повезаним правним лицима у смислу напред наведеног стандарда, Друштво сматра правна лица у којима има учешће у капиталу, односно правна лица са учешћем у капиталу Друштва.

Повезана лица могу улазити у трансакције које неповезана лица можда не би вршила и трансакције са повезаним лицима могу се обављати под другачијим условима и другачијим износима у односу на исте трансакције са неповезаним правним лицима.

Друштво пружа услуге повезаним лицима и истовремено је корисник њихових услуга. Односи између Друштва и повезаних лица регулисани су на уговорној основи и по тржишним условима.

Друштво у приложеним финансијским извештајима је извршило обелодањивање свих трансакција са повезаним правним лицима, како се то захтева према МРС 24 „Обелодањивање повезаних страна“.

НАПОМЕНЕ УЗ ФИНАНСИЈСКЕ ИЗВЕШТАЈЕ
31. децембар 2018. године

4. ПРЕГЛЕД ЗНАЧАЈНИХ РАЧУНОВОДСТВЕНИХ ПРОЦЕНА

Презентација финансијских извештаја захтева од руководства Друштва коришћење најбољих могућих процена и разумних претпоставки, које имају ефекта на презентиране вредности средстава и обавеза као и обелодањивање потенцијалних потраживања и обавеза на дан састављања финансијских извештаја, као и прихода и расхода у току извештајног периода. Ове процене и претпоставке су засноване на информацијама расположивим на дан састављања финансијских извештаја.

У наставку су приказане кључне претпоставке везане за будућност и остали извори процењивања неизвесности на датум биланса стања које представљају значајан ризик, за материјалне корекције износа позиција биланса стања у следећој финансијској години.

4.1. Амортизација и стопа амортизације

Обрачун амортизације и стопе амортизације су засноване на пројектованом економском веку опреме и нематеријалних улагања. Једном годишње Друштво процењује економски век на основу тренутних предвиђања.

4.2. Исправка вредности потраживања и краткорочних пласмана

Друштво обрачунава обезвређење сумњивих потраживања од купаца и других дужника на основу процењених губитака који настају, ако дужници нису у могућности да изврше плаћања. У процени одговарајућег износа губитка од обезвређења за сумњива потраживања, Друштво се ослања на старост потраживања, раније искуство са отписом, бонитет купаца и променама у условима плаћања. Ово захтева процене везане за будуће понашање купаца и тиме изазване будуће наплате. Међутим, значајан део потраживања Друштва се односи на потраживања од зависних правних лица код којих је, на основу процена и досадашња искуства, укупна садашња вредност потраживања наплатива.

4.3. Резервисања за судске спорове

Генерално, резервисања су у значајној мери подложна проценама. Друштво процењује вероватноћу да се нежељени случајеви могу догодити као резултат прошлих догађаја и врши процену износа који је потребан да се измири обавеза. Иако Друштво поштује начело опрезности приликом процене, с обзиром да постоји велика доза неизвесности, у одређеним случајевима стварни резултати могу одступати од ових процена.

4.4. Бенефиције запослених

Садашња вредност обавеза за отпремнине за одлазак у пензију, јубиларне награде и неискоришћене годишње одморе утврђује се актуарском проценом. Актуарска процена подразумева коришћење претпоставки везаних за дисконтну стопу, предвиђени раст зарада, стопу смртности и флукуацију запослених. При одређивању одговарајуће дисконтне стопе руководство Друштво полази од каматне стопе која би била еквивалента стопи на обвезнице Друштва. Стопа смртности је базирана на јавно доступним таблицама морталитета. Будући раст зарада базиран је на очекиваним стопама инфлације.

4.5. Фер вредност

Пословна политика Друштва је да обелодани информације о правичној вредности активе и пасиве за коју постоје званичне тржишне информације и када се правична вредност значајно разликује од књиговодствене вредности. У Републици Србији не постоји довољно тржишног искуства, као ни стабилности и ликвидности код куповине и продаје потраживања и остале финансијске активе и пасиве, пошто званичне тржишне информације нису у сваком тренутку расположиве. Стога, правичну вредност није могуће поуздано утврдити у одсуству активног тржишта.

Руководство Друштва врши процену ризика и, у случајевима када се оцени да вредност по којој се имовина води у пословним књигама неће бити реализована, врши исправку вредности. По мишљењу руководства Друштва, износи у овим финансијским извештајима одражавају вредност која је, у датим околностима, најверодостојнија и најкориснија за потребе извештавања.

НАПОМЕНЕ УЗ ФИНАНСИЈСКЕ ИЗВЕШТАЈЕ
31. децембар 2018. године

5. ПРИХОДИ ОД ПРОДАЈЕ РОБЕ И УСЛУГА

У хиљадама динара

	<u>2018.</u>	<u>2017.</u>
Повезана правна лица у земљи (напомена 34б)		
Приходи од услуга	424,473	388,829
Приход од продаје робе	65	2,668
	<u>424,538</u>	<u>391,497</u>
Остала правна лица у земљи		
Приходи од продаје услуга	68,519	57,753
Приход од продаје робе	9,166	7,186
	<u>77,685</u>	<u>64,939</u>
Остала правна лица у иностранству		
Приходи од продаје услуга	12,603	15,184
Повезана правна лица у иностранству		
Приходи од продаје услуга	597	1,660
Укупно приходи од продаје робе и услуга	<u>515,423</u>	<u>473,280</u>

Остварени приходи од премија, субвенција, дотација, и сл. у износу од 4,282 хиљ.дин односе се на приход од повраћаја пореских дажбина. Друштво подноси захтев Министарству финансија-Пореској управи и по решењу истог остварује приход на основу права на рефакцију плаћене акцизе на деривате нафте, који се користе у транспортне сврхе.

6. ДРУГИ ПОСЛОВНИ ПРИХОДИ

У хиљадама динара

	<u>2018.</u>	<u>2017.</u>
Приходи од закупа		
- повезана правна лица (напомена 34б)	169,146	171,175
- остала правна лица	23,807	24,564
Остали приходи од повезаних правних лица (напомена 34б)	226,283	239,062
Остали приходи	1,145	817
Укупно други пословни приходи	<u>420,381</u>	<u>435,618</u>

Остали пословни приходи исказани на дан 31. децембар 2018. године, у износу од 226,283 хиљада динара (2017: 239,062 хиљаде динара) представљају приходе од зависних правних лица по основу префактурисаних заједничких трошкова пословања (електрична енергија, гас, вода и слично).

7. НАБАВНА ВРЕДНОСТ ПРОДАТЕ РОБЕ И ТРОШКОВИ МАТЕРИЈАЛА

У хиљадама динара

	<u>2018.</u>	<u>2017.</u>
Набавна вредност продате робе		
- повезана правна лица (напомена 34б)	5,880	5,529
- остала правна лица	1,195	2,338
Укупно набавна вредност продате робе	<u>7,075</u>	<u>7,867</u>
Трошкови осталог материјала		
- повезана правна лица (напомена 34б)	7,883	10,310
- остала правна лица	9,384	7,403
	<u>17,267</u>	<u>17,713</u>
Трошкови једнократног отписа алата и инвентара	4,644	4,342
Укупно трошкови материјала	<u>21,911</u>	<u>22,055</u>

НАПОМЕНЕ УЗ ФИНАНСИЈСКЕ ИЗВЕШТАЈЕ
31. децембар 2018. године

8. ТРОШКОВИ ГОРИВА И ЕНЕРГИЈЕ

У хиљадама динара

	<u>2018.</u>	<u>2017.</u>
Трошкови гаса	48,085	45,715
Трошкови горива	89,491	79,521
Трошкови електричне енергије	177,490	180,983
Укупно трошкови горива и енергије	<u>315,066</u>	<u>306,219</u>

9. ТРОШКОВИ ЗАРАДА, НАКНАДА ЗАРАДА И ОСТАЛИ ЛИЧНИ РАСХОДИ

У хиљадама динара

	<u>2018.</u>	<u>2017.</u>
Бруто зараде и накнаде запосленима	196,574	201,707
Доприноси на терет послодавца	37,244	37,178
Накнада трошкова запосленима на службеним путовањима	26,480	26,005
Стипендије	3,322	2,804
Трошкови накнада члановима надзорног одбора	13,991	13,775
Јубиларне награде	-	3,963
Трошкови накнада за превоз	4,950	5,256
Трошкови накнада по уговору о привременим пословима	679	1,225
Остало	3,525	2,798
Укупно трошкови зарада, накнада зарада и остали лични расходи	<u>286,765</u>	<u>294,711</u>

10. ТРОШКОВИ ПРОИЗВОДНИХ УСЛУГА

У хиљадама динара

	<u>2018.</u>	<u>2017.</u>
Трошкови одржавања	45,043	39,509
Трошкови реклама	13,681	9,774
Трошкови воде	8,367	10,047
Транспортне и ПТТ услуге	5,519	6,527
Трошкови сајмова	1	72
Закупнине	1,134	602
Накнада за коришћење путева	27,534	26,726
Остали пословни расходи	8,324	8,415
Укупно трошкови производних услуга	<u>109,603</u>	<u>101,672</u>

11. НЕМАТЕРИЈАЛНИ ТРОШКОВИ

У хиљадама динара

	<u>2018.</u>	<u>2017.</u>
Индириктни порези и доприноси	12,572	11,801
Трошкови професионалних услуга	13,725	11,737
Премије осигурања	10,104	11,054
Трошкови репрезентације	9,479	7,080
Чланарине	1,593	1,109
Банкарске провизије	927	825
Остали пословни расходи	7,560	5,859
Укупно нематеријални трошкови	<u>55,960</u>	<u>49,465</u>

НАПОМЕНЕ УЗ ФИНАНСИЈСКЕ ИЗВЕШТАЈЕ
31. децембар 2018. године

12. ФИНАНСИЈСКИ ПРИХОДИ

У хиљадама динара

	<u>2018.</u>	<u>2017.</u>
Приходи од камата:		
- повезана правна лица (напомена 34а)	16,322	23,573
- остала правна лица	1	1
Приходи од учешћа у добити (напомена 34а)	259,359	271,384
Пр.од учешћа у добити-остала правна лица	685	-
Позитивне курсне разлике	82	155
Приходи по основу ефеката валутне клаузуле	29	1,076
Остали финансијски приходи	<u>74</u>	<u>544</u>
Укупно финансијски приходи	<u>276,552</u>	<u>296,733</u>

13. ФИНАНСИЈСКИ РАСХОДИ

У хиљадама динара

	<u>2018.</u>	<u>2017.</u>
Расходи камата	3	241
Расходи по основу ефеката валутне клаузуле	-	143
Негативне курсне разлике	148	1,147
Остали финансијски расходи	<u>61</u>	<u>324</u>
Укупно финансијски расходи	<u>212</u>	<u>1,855</u>

14. ОСТАЛИ ПРИХОДИ

У хиљадама динара

	<u>2018.</u>	<u>2017.</u>
Добици од продаје основних средстава	630	2,073
Добици од продаје хартија од вредности	-	13,244
Приходи од укидања дугорочних резервисања	3,284	
Остали приходи	29	284
Приходи од наплаћених штета	<u>2,391</u>	<u>5,623</u>
Укупно остали приходи	<u>6,334</u>	<u>21,224</u>

15. ОСТАЛИ РАСХОДИ

У хиљадама динара

	<u>2018.</u>	<u>2017.</u>
Донације	51,391	50,622
Губици по основу продаје некретнина и опреме	123	204
Остало	<u>970</u>	<u>477</u>
Укупно остали приходи	<u>52,484</u>	<u>51,303</u>

Донације исказане у пословној 2018. години у износу од 51,391 хиљаду динара (2017. године: 50,622 хиљаде динара) највећим делом у износу од 39,300 хиљада динара се односе на донације за покриће трошкова такмичења ФК Металац, Горњи Милановац у Првој лиги Србије.

НАПОМЕНЕ УЗ ФИНАНСИЈСКЕ ИЗВЕШТАЈЕ
31. децембар 2018. године

16. ПОРЕЗ НА ДОБИТАК

а) Компоненте пореза на добитак

	У хиљадама динара	
	31. децембар 2018.	31. децембар 2017.
Порески расход периода	(2,322)	(817)
Одложени порески приход/(расход) периода	3,187	1,663
	<u>865</u>	<u>846</u>

**б) Усаглашавање износа пореза на добитак у билансу успеха и
производа добити пре опорезивања и прописане пореске стопе**

	У хиљадама динара	
	2018.	2017.
Нето добитак пре опорезивања	270,729	291,267
Порез на добитак обрачунат по стопи од 15%	40,609	43,690
Порески ефекти расхода који се не признају у пореском билансу	3,245	2,479
Порески ефекти прихода од дивиденди који се изузимају од опорезивања	(35,235)	(34,850)
Порески кредити по основу улагања у некретнине, постројења и опрему	(3,325)	(4,426)
Порески кредит за плаћен порез на добит и порез по одбитку нерезидентне филијале	(4,429)	(6,047)
	<u>865</u>	<u>846</u>

в) Одложене пореске обавезе

Одложене пореске обавезе исказане на дан 31. децембар 2018. године у износу од 17,641 хиљаду динара (2017: 20,827 хиљада динара) се највећим делом односе на привремену разлику по којој се опрема и нематеријална улагања признају у пореском билансу и износа по којима су ова средства исказана у финансијским извештајима.

17. ЗАРАДА ПО АКЦИЈИ

	У хиљадама динара	
	2018.	2017.
Нето добитак	271,594	292,113
Просечан пондерисани број акција	1,951,871	1,969,370
Основна зарада по акцији (у динарима)	<u>139</u>	<u>148</u>

Основна зарада по акцији изражава се тако што се добит која припада акционарима Друштва који поседују обичне акције подели пондерисаним просечним бројем обичних акција у оптицају за период, искључујући обичне акције које је Друштво откупило и које држи као откупљене сопствене акције.

НАПОМЕНЕ УЗ ФИНАНСИЈСКЕ ИЗВЕШТАЈЕ
31. децембар 2018. године

18. НЕМАТЕРИЈАЛНА ИМОВИНА, НЕКРЕТНИНЕ, ПОСТРОЈЕЊА И ОПРЕМА И
ИНВЕСТИЦИОНЕ НЕКРЕТНИНЕ

	Земљиште и грађевински објекти		Инвестиције у току	Укупно	У хиљадама динара	
	Опрема	Инвестиционе некретности			Нематеријална улагања	
Набавна вредност						
Стање, 1. јануар 2017.	692,163	1,099,289	8,649	1,800,101	1,636,650	77,526
Набавке у току године	-	-	113,069	113,069	-	-
Пренос са инвестиција у току	6,699	95,072	(113,823)	(12,052)	7,759	4,293
Расходовање и продаја		(31,887)	-	(31,887)	-	-
Стање, 31. децембар 2017.	698,862	1,162,474	7,895	1,869,231	1,644,409	81,819
Стање, 1. јануар 2018.	698,862	1,162,474	7,895	1,869,231	1,644,409	81,819
Набавке у току периода	-	-	212,818	212,818	-	-
Пренос са инвестиција у току	65,535	26,331	(216,472)	(124,606)	114,974	6,081
Расходовање и продаја		(74,207)	-	(74,207)	-	-
Стање, 31. децембар 2018.	764,397	1,114,598	4,241	1,883,236	1,759,383	87,900
Исправка вредности						
Стање, 1. јануар 2017.	231,560	944,080	-	1,175,640	840,442	51,550
Амортизација	12,573	36,215	-	48,788	31,489	8,777
Расходовање и продаја		(29,429)	-	(29,429)	-	-
Стање, 31. децембар 2017.	244,133	950,866	-	1,194,999	871,931	60,327
Стање, 1. јануар 2018.	244,133	950,866	-	1,194,999	871,931	60,327
Амортизација	13,675	41,510	-	55,185	31,966	8,893
Расходовање и продаја		(68,856)	-	(68,856)	-	-
Стање, 31. децембар 2018.	257,808	923,520	-	1,181,328	903,897	69,220
Садашња вредност:						
- 31. децембар 2018.	<u>506,589</u>	<u>191,078</u>	<u>4,241</u>	<u>701,908</u>	<u>855,486</u>	<u>18,680</u>
- 31. децембар 2017.	<u>454,729</u>	<u>211,608</u>	<u>7,895</u>	<u>674,232</u>	<u>772,478</u>	<u>21,492</u>

Набавке у току 2018. године се највећим делом односе на куповину сервера у износу од 4,744 хиљаде динара, куповину возила 15,190 хиљада динара и имовину Друштва МК Рудник Експорт у износу од 149,674 хиљаде динара.

Инвестиционе некретности које су на дан 31. децембра 2018. године исказане у нето износу од 855,486 хиљада динара у целости се односе на грађевинске објекте – производне хале и пратеће објекте који су предмет издавања повезаним правним лицима за обављање основне делатности као и на зграду стадиона, који је издат на коришћење Фудбалском клубу Металац, Горњи Милановац на период од 40 година. Према процени руководства друштва, нето садашња вредност инвестиционих некретности исказаних на дан 31. децембар 2018. Године у пословним књигама не одступа значајно од тржишне вредности ових објеката.

Трошак амортизације од 96,044 хиљада динара односи се на амортизацију грађевинских објеката од 13,675 хиљада динара, опреме 41,510 хиљада динара, софтвера и осталих нематеријалних улагања 8,893 хиљада динара и инвестиционих некретности од 31,966 хиљада динара.

НАПОМЕНЕ УЗ ФИНАНСИЈСКЕ ИЗВЕШТАЈЕ
31. децембар 2018. године

19. ДУГОРОЧНИ ФИНАНСИЈСКИ ПЛАСМАНИ

	% учешћа	У хиљадама динара	
		31. децембар 2018.	31. децембар 2017.
<i>Учешћа у капиталу зависних правних лица</i>			
- Метпор, Београд	100%	289	289
- Металац Trade, Горњи Милановац	100%	263	263
- Металац Бојлер д.о.о., Горњи Милановац	100%	72,684	72,684
- Металац Инко д.о.о., Горњи Милановац	100%	22,895	22,895
- Металац Маркет д.о.о., Горњи Милановац	100%	124,071	124,071
- Металац Посуђе д.о.о., Горњи Милановац	100%	225,194	225,194
- Металац Принт д.о.о., Горњи Милановац	100%	9,380	9,380
- Металац Home market д.о.о., Загреб	100%	18,325	18,325
- Металац Пролетер а.д., Горњи Милановац	64.55%	60,282	60,282
- Металац Маркет д.о.о., Подгорица	100%	1,338	1,338
- Металац HomeMarket а.д., Нови Сад	82.36%	57,911	57,912
- Метрот о.о.о., Москва, Русија	100%	22	22
- Металац Фад д.о.о. Горњи Милановац	100%	242,000	242,000
- Металац Group USA	100%	5,633	5,633
- Металац Ukraine	100%	3,638	3,638
- Металац Дигитал д.о.о.	100%	12,000	12,000
- Металац ФТО д.о.о.	100%	2,000	2,000
		<u>857,925</u>	<u>857,926</u>
Минус : Исправка вредности (напомена 24)			
- Металац Group USA		(5,633)	(5,633)
		<u>852,292</u>	<u>852,293</u>
<i>Пласмани у финансијске организације и друштва</i>			
Осигуравајуће организације		7,655	7,655
Остало		81	81
		<u>7,736</u>	<u>7,736</u>
<i>Остали дугорочни пласмани</i>			
Дугорочни кредити дати запосленима		167	199
Дугорочни зајмови (напомена 34а)		515,000	555,500
		<u>515,000</u>	<u>555,500</u>
		<u>1,375,195</u>	<u>1,415,728</u>
Минус: Исправка вредности (напомена 24)			
- Дунав осигурање		(916)	(1,186)
		<u>(916)</u>	<u>(1,186)</u>
Укупно дугорочни финансијски пласмани		<u>1,374,279</u>	<u>1,414,542</u>

НАПОМЕНЕ УЗ ФИНАНСИЈСКЕ ИЗВЕШТАЈЕ
31. децембар 2018. године

19. ДУГОРОЧНИ ФИНАНСИЈСКИ ПЛАСМАНИ (наставак)

Дугорочни зајмови исказани, на дан 31. децембар 2018. године, у износу од 515,000 хиљада динара представљају зајмове одобрене зависним друштвима са крајњим роком враћања од 2 године уз каматну стопу која је једнака референтној каматној стопи Народне Банке Србије.

Структура одобрених зајмова по повезаним правним лицима је дата у табели која следи:

	У хиљадама динара	
	31. децембар 2018.	31. децембар 2017.
Металац Бојлери д.о.о.	136,000	136,000
Металац Инко д.о.о.	88,000	94,000
Металац Маркет д.о.о.	20,000	20,000
Металац Фад д.о.о.	32,000	32,000
Металац Посуђе д.о.о.	130,000	164,500
Металац Принт д.о.о.	109,000	109,000
	<u>515,000</u>	<u>555,500</u>

20. ЗАЛИХЕ

	У хиљадама динара	
	31. децембар 2018.	31. децембар 2017.
Материјал	2,347	605
Гориво	5,493	4,487
Роба	599	604
Стална средства намењена продаји	191,895	3,914
Дати аванси	16,562	9,031
	<u>216,896</u>	<u>18,641</u>

Стална средства намењена продаји у износу од 191,895 хиљада динара у целости се односе на изградњу пословно стамбеног објекта намењеног тржишној продаји. Наведени објекат је почео да се гради у децембру 2017. године, а планирани рок за завршетак је септембар 2019. године.

21. ПОТРАЖИВАЊА ПО ОСНОВУ ПРОДАЈЕ

	У хиљадама динара	
	31. децембар 2018.	31. децембар 2017.
<i>Потраживања од купаца:</i>		
- купци, повезана правна лица у земљи (напомена34а)	546,564	594,881
- купци, повезана правна лица иностранству (напомена32а)	6,223	4,489
- купци у земљи	22,731	18,498
- купци у иностранству	3,011	3,444
	<u>578,529</u>	<u>621,312</u>
Минус: Исправка вредности потраживања од купаца (напомена 24)		
- у земљи	(6,780)	(6,154)
- у иностранству	(319)	(30)
	<u>(7,099)</u>	<u>(6,184)</u>
Укупно нето потраживања по основу продаје	<u>571,430</u>	<u>615,128</u>

Друштво је извршило усаглашавање својих потраживања са купцима тако да је од укупне вредности потраживања 99% усаглашено.

НАПОМЕНЕ УЗ ФИНАНСИЈСКЕ ИЗВЕШТАЈЕ
31. децембар 2018. године

22. ДРУГА ПОТРАЖИВАЊА

	У хиљадама динара	
	31. децембар 2018.	31. децембар 2017.
Потраживања за камату од повезаних правних лица (напомена 34а)	1,774	2,066
Потраживања за више плаћен порез на добитак	9,764	12,086
Потраживања од запослених	962	945
Остало	513	405
	<u>13,013</u>	<u>15,502</u>
Укупно друга потраживања	<u>13,013</u>	<u>15,502</u>

23. КРАТКОРОЧНИ ФИНАНСИЈСКИ ПЛАСМАНИ

	У хиљадама динара	
	31. децембар 2018.	31. децембар 2017.
Краткорочни потрошачки кредити	4,054	4,054
Текућа доспећа одобрених дугорочних зајмова	-	-
	<u>4,054</u>	<u>4,054</u>
Минус: Исправка вредности - краткорочних потрошачких кредита (напомена 24)	(4,054)	(4,054)
Укупно нето финансијски пласмани	<u>-</u>	<u>-</u>

24. ГОТОВИНСКИ ЕКВИВАЛЕНТИ И ГОТОВИНА

	У хиљадама динара	
	31. децембар 2018.	31. децембар 2017.
Текући рачун		
- у динарима	49,970	1,041
- у страниј валути	38,299	411
Благајна	344	505
Остала новчана средства	4	4
	<u>88,617</u>	<u>1,961</u>
Укупно готовински еквиваленти и готовина	<u>88,617</u>	<u>1,961</u>

НАПОМЕНЕ УЗ ФИНАНСИЈСКЕ ИЗВЕШТАЈЕ
31. децембар 2018. године

25. ПРОМЕНЕ НА ИСПРАВКАМА ВРЕДНОСТИ ПОТРАЖИВАЊА

	У хиљадама динара				
	Дугорочни финансијски пласмани (напомена 19)	Учешћа у капиталу зависних лица (напомена 19)	Потражи- вања од купаца (напомена 20)	Краткорочни финансијски пласмани (напомена 22)	Укупно
Стање, 1 јануар 2017.	4,430	5,633	7,495	4,054	21,612
Усклађивање вредности потраживања	-	-	(645)	-	(645)
Наплата претходно исправљених потраживања	-	-	(666)	-	(666)
Продаја претходно исправљених ХОВ	(17,961)	-	-	-	(17,961)
Вредновање ХОВ на терет резерви	14,717	-	-	-	14,717
Стање, 31. децембар 2017.	1,186	5,633	6,184	4,054	17,057
Стање, 1 јануар 2018.	1,186	5,633	6,184	4,054	17,057
Усклађивање вредности потраживања	-	-	915	-	625
Наплата предходно исправљених потраживања	-	-	-	-	290
Продаја предходно исправљених ХОВ	-	-	-	-	(1)
Вредновање ХОВ на терет резерви (напомена 25)	(270)	-	-	-	(269)
Стање, 31. децембар 2018.	916	5,633	7,099	4,054	17,702

26. АКЦИЈСКИ КАПИТАЛ

Акцијски капитал Друштва, на дан 31. децембра 2018. године, састоји се од 2,040,000 акција, номиналне вредности 1,200 динара по акцији, са следећом власничком структуром:

Акционари	Број акција	Број гласова	Вредност	% учешћа
			акција у хиљадама динара	
Акционари – остала физичка лица	793,552	793,552	952,272	38,90
Акције у поседу менаџмента	407,089	407,089	488,620	19,96
Акционари-остала правна лица	140,605	140,605	168,668	6,89
Остали збирни кастоди рачун	161,846	161,846	194,126	7,93
Sempiola Invest Limited	119,412	119,412	143,208	5,85
Global Macro Capital Opportuni	53,233	53,233	63,893	2,61
Металац а.д.- сопствене акције	105,130	105,130	126,072	5,15
Raiffeisen banka а.д. кастоди рачун	102,543	102,543	123,134	5,03
Societe Generale banka Srbija-kastodi	79,697	79,697	95,717	3,91
Акције у поседу лица повезаних са менаџментом	76,893	76,893	92,290	3,77
	2,040,000	2,040,000	2,448,000	100,00

НАПОМЕНЕ УЗ ФИНАНСИЈСКЕ ИЗВЕШТАЈЕ
31. децембар 2018. године

26. АКЦИЈСКИ КАПИТАЛ (наставак)

Промене на капиталу у току 2017. и 2018. године приказане су у табели која следи:

	Акцијски капитал	Остали капитал	Откупљене сопствене акције	Емисион а премија	Резерве	Нереализовани добитци/ губици) од ХОВ	Актуарски добитци губици	Нераспоређени добитак	У хиљадама динара	
									Укупно	Укупно
Стање 1. јануар 2017.	2,448,000	33,899	(84,756)	(5,323)	178,845	17,628	(4,790)	500,572	3,084,075	
Нереализовани добитци од хартија од вредности	-	-	-	-	-	(14,717)	(359)	-	(15,076)	
Увећање капитала	-	-	-	-	-	-	-	-	-	
Расподела акција	-	-	-	-	-	-	-	-	-	
Откупљене сопствене акције	-	-	-	-	-	-	-	-	-	
Исплаћене дивиденде	-	-	-	-	-	-	-	(157,550)	(157,550)	
Добитак текуће године	-	-	-	-	-	-	-	292,113	292,113	
Стање, 31. децембар 2017.	2,448,000	33,899	(84,756)	(5,323)	178,845	2,911	(5,149)	635,135	3,203,562	
Стање 1. јануар 2018.	2,448,000	33,899	(84,756)	(5,323)	178,845	2,911	(5,149)	635,135	3,203,562	
Увећање капитала	-	-	-	-	-	-	-	-	-	
Нереализовани добитци од хартија од вредности (напомена 24)	-	-	-	-	-	269	-	-	269	
Откупљене сопствене акције	-	-	(41,400)	(29,313)	-	-	-	-	(70,713)	
Исплаћене дивиденде	-	-	-	-	-	-	-	(165,866)	(165,866)	
Актуарски добитци губици	-	-	-	-	-	-	(1,274)	-	(1,274)	
Добитак текуће године	-	-	-	-	-	-	-	271,594	271,594	
Стање 31. децембар 2018.	2,448,000	33,899	(126,156)	(34,636)	178,845	3,180	(6,423)	740,863	3,237,572	

НАПОМЕНЕ УЗ ФИНАНСИЈСКЕ ИЗВЕШТАЈЕ
31. децембар 2018. године**27. ОСТАЛИ КАПИТАЛ**

Остали капитал Друштва који је на дан 31. децембар 2018. године исказан у износу од 33,899 хиљада динара (2017: 33,899 хиљада динара) је настао преносом извора ванпословних средстава у овај облик капитала извршеним у 2004. години, у складу са захтевима из прелазних одредби Правилника о Контном оквиру и садржини рачуна у Контном оквиру за предузећа, задруге и предузетнике приликом прве примене МСФИ. Ови извори средстава су формиран у претходним годинама по прописима на основу којих је, до 1. јуна 2001. године, постојала обавеза да се из бруто зарада запослених издваја 1.3% на име стварања фонда за потребе становања.

28. ОТКУПЉЕНЕ СОПСТВЕНЕ АКЦИЈЕ

Окупљене сопствене акције на дан 31. децембар 2018. године износе 126,156 хиљада динара (2017: 84,756 хиљада динара), а остварена емисиона премија 34,636 хиљада динара (2017: 5,323 хиљада динара). На дан 31. децембар 2018. године укупан број откупљених сопствених акција је 105.130 акција и у складу је са одлуком Скупштине о откупу сопствених акција.

29. РЕЗЕРВЕ

Резерве Друштва које су на дан 31. децембар 2018. године исказане у износу од 178,845 хиљада динара (2017: 178,845 хиљаде динара) формиране су, у складу са прописима из ранијих година, издвајањем најмање 5% нето добитка за пословну годину у корист резерви из добитка, све док оне не достигну 10% основног капитала Друштва, односно по основу преноса дела ревалоризационих резерви приликом прве примене МСФИ у 2004. години, као и по основу одлуке Скупштине на име стицања до 3% сопствених акција.

Нераспоређени добитак

На основу одлуке Скупштине Друштва, извршена је расподела добити за пословну 2017. годину у износу од 292,113 хиљада динара и то на дивиденде акционарима 165,866 хиљада, док се преостали део у износу од 126,247 хиљада динара распоређује као нераспоређена добит. (напомена 25).

НАПОМЕНЕ УЗ ФИНАНСИЈСКЕ ИЗВЕШТАЈЕ
31. децембар 2018. године

30. ДУГОРОЧНА РЕЗЕРВИСАЊА

Дугорочна резервисања која су на дан 31. децембар 2018. године исказана у износу од 89,126 хиљада динара се односе на резервисања по основу јубиларних награда и отпремнина за одлазак у пензију запослених .

Исплата јубиларних награда са Металац ад се врши и за следећа друштва из групе: Металац Посуђе, Металац Принт, Металац Бојлер, Металац Инко и Металац Маркет.

Дугорочна резервисања за отпремнине у 2018. години су 11,829 хиљада динара (2017: 11,066 хиљада динара) .

Резервисања за јубиларне награде на дан 31.децембра 2018. године износе 77,297 хиљада динара (2017: 77,188 хиљада динара).

Приликом обрачуна садашње вредности бенефиција запослених, на дан 31. децембар 2018. године, коришћене су следеће претпоставке:

- две просечне зараде у РС, које су у новембру 2018. године износиле 69,949 динара,
- очекивани раст зарада од 2,0%,
- дисконтна стопа од 4,5%,

Промене на дугорочним резервисањима у току 2018. и 2017. године су приказане у следећој табели:

	У хиљадама динара	
	2018.	2017.
Стање 1. јануар	94,958	86,266
Исплате у току године	(10,029)	(11,351)
Резервисања у току године	7,481	13,339
Резервисање за судски спор	(3,284)	6,704
	<hr/>	<hr/>
Стање 31. децембар	<u>89,126</u>	<u>94,958</u>

Трошак дугорочних резервисања у укупном износу од 7,481 хиљада дин односи се на трошак резервисања за отпремнине 35 хиљада дин и резервисања за јубиларне награде 7,446 хиљада динара.

31. ПРИМЉЕНИ АВАНСИ

	У хиљадама динара	
	31. децембар 2018.	31. децембар 2017.
Аванси за закуп	240	240
Аванси за продају станова у изградњи	202,980	-
Остали примљени аванси	45	-
	<hr/>	<hr/>
Укупно примљени аванси	<u>203,265</u>	<u>240</u>

Аванси за куповину станова у износу од 202,980 хиљада динара се односе за унапред извршене уплате за куповину станова у пословно стамбеном објекту „Металац М“.

НАПОМЕНЕ УЗ ФИНАНСИЈСКЕ ИЗВЕШТАЈЕ
31. децембар 2018. године

32. ОБАВЕЗЕ ИЗ ПОСЛОВАЊА

	У хиљадама динара	
	31. децембар 2018.	31. децембар 2017.
<i>Обавезе према добављачима:</i>		
- добављачи, повезана правна лица (напомена 32а)	1,929	3,559
- добављачи у земљи	166,119	59,668
- добављачи у иностранству	2,650	2,282
Укупно обавезе из пословања	<u>170,698</u>	<u>65,509</u>

33. ОСТАЛЕ КРАТКОРОЧНЕ ОБАВЕЗЕ

	У хиљадама динара	
	31. децембар 2018.	31. децембар 2017.
Обавезе за зараде и накнаде зарада	11,091	10,116
Обавезе за порезе и доприносе на зараде и накнаде зарада	6,846	6,366
Обавезе за дивиденде	19,334	20,749
Обавеза према запосленима по основу учешћа у добити	76,534	111,432
Остале обавезе према запосленима	427	990
Остало	-	-
Укупно остале краткорочне обавезе	<u>114,232</u>	<u>149,653</u>

Обавезе према запосленима по основу учешћа у добити у износу од 76,534 хиљаде динара се у целости односе на укалкулисану обавезу према запосленима по основу учешћа у позитивном резултату друштва, формирану у претходних периодима, а која ће у наредном периоду бити затворена путем исплате са текућег рачуна, запосленима у Друштву и зависним друштвима.

34. ОБАВЕЗЕ ПО ОСНОВУ ПОРЕЗА НА ДОДАТУ ВРЕДНОСТ

	У хиљадама динара	
	31. децембар 2018.	31. децембар 2017.
Обавезе по основу обрачуна ПДВ-а	16,026	5,881
Укупно обавеза за ПДВ-е	<u>16,026</u>	<u>5,881</u>

35. ВАНБИЛАНСНА АКТИВА И ПАСИВА

Ванбилансна актива и пасива исказане, са стањем на дан 31. децембар 2018. године, у износу од 5,496 хиљада динара (2017: 5,269 хиљада динара) у целости се односе на одобрене гаранције банака за издате тир карнете.

НАПОМЕНЕ УЗ ФИНАНСИЈСКЕ ИЗВЕШТАЈЕ
31. децембар 2018. године

36. ТРАНСАКЦИЈЕ СА ПОВЕЗАНИМ СТРАНАМА

а) Салда потраживања и обавеза произашла из трансакција обављених са повезаним правним лицима приказана су у наредној табели:

	У хиљадама динара	
	31. децембар 2018.	31. децембар 2017.
Потраживања		
<i>Потраживања од купаца (напомена 20):</i>		
- Металац Посуђе д.о.о., Горњи Милановац	233,155	346,762
- Металац Принт д.о.о., Горњи Милановац	53,968	25,528
- Металац Бојлер д.о.о., Горњи Милановац	77,640	54,518
- Металац Инко д.о.о., Горњи Милановац	31,580	31,850
- Металац Маркет д.о.о., Горњи Милановац	47,305	57,520
- Металац Фад д.о.о., Горњи Милановац	52,109	49,322
- Металац Трејд д.о.о., Горњи Милановац	24,422	24,720
- Металац Пролетер а.д., Горњи Милановац	15,164	4,607
- Металац Хоме Маркет а.д., Нови Сад	11,071	10
- Металац Дигитал д.о.о., Горњи Милановац	-	1
- Металац ФТО д.о.о., Горњи Милановац	12	1
- Метпор д.о.о., Београд	138	42
- Метрот д.о.о., Москва	195	403
- Металац Маркет д.о.о., Подгорица	6,028	4,086
	<u>552,787</u>	<u>599,370</u>
<i>Потраживања за камату (напомена 21):</i>		
- Металац Посуђе д.о.о., Горњи Милановац	448	592
- Металац Принт д.о.о., Горњи Милановац	376	422
- Металац Бојлер д.о.о., Горњи Милановац	468	486
- Металац Инко д.о.о., Горњи Милановац	303	364
- Металац Маркет д.о.о., Горњи Милановац	69	78
- Металац Фад д.о.о., Горњи Милановац	110	124
	<u>1,774</u>	<u>2,066</u>
<i>Потраживања за дате дугорочне зајмове (напомена 19):</i>		
- Металац Посуђе д.о.о., Горњи Милановац	130,000	164,500
- Металац Принт д.о.о., Горњи Милановац	109,000	109,000
- Металац Бојлер д.о.о., Горњи Милановац	136,000	136,000
- Металац Инко д.о.о., Горњи Милановац	88,000	94,000
- Металац Маркет д.о.о., Горњи Милановац	20,000	20,000
- Металац Фа д.о.о., Горњи Милановац	32,000	32,000
	<u>515,000</u>	<u>555,500</u>
Укупно потраживања	<u>1,069,561</u>	<u>1,156,937</u>
Обавезе		
<i>Обавезе према добављачима (напомена 31)</i>		
- Металац Фад д.о.о., Горњи Милановац	64	-
- Металац Пролетер а.д., Горњи Милановац	-	1,097
- Металац Дигитал д.о.о., Горњи Милановац	199	395
- Металац Посуђе д.о.о., Горњи Милановац	341	1,650
- Металац ФТО д.о.о., Горњи Милановац	1,325	11
- Металац Маркет д.о.о., Горњи Милановац	-	406
	<u>1,929</u>	<u>3,559</u>
Укупно обавезе	<u>1,929</u>	<u>3,559</u>
Потраживања, нето	<u>1,067,632</u>	<u>1,153,378</u>

НАПОМЕНЕ УЗ ФИНАНСИЈСКЕ ИЗВЕШТАЈЕ
31. децембар 2018. године

36. ТРАНСАКЦИЈЕ СА ПОВЕЗАНИМ СТРАНАМА (наставак)

б) Преглед прихода и расхода остварених из трансакција са повезаним странама унутар групе приказани су у наредном прегледу:

	У хиљадама динара	
	31. децембар 2018.	31. децембар 2017.
Приходи		
<i>Приходи од продаје робе (напомена 5):</i>		
- Металац Посуђе д.о.о., Горњи Милановац	13	1,327
- Металац Маркет д.о.о., Горњи Милановац	-	310
- Металац Бојлер д.о.о., Горњи Милановац	-	138
- Металац Инко д.о.о., Горњи Милановац	-	345
- Металац Принт д.о.о., Горњи Милановац	-	244
- Металац Пролетер а.д., Горњи Милановац	52	77
- Металац Фад д.о.о., Горњи Милановац	-	139
- Металац Трејд д.о.о., Горњи Милановац	-	88
	<u>65</u>	<u>2,668</u>
	У хиљадама динара	
	31. децембар 2018.	31. децембар 2017.
<i>Приходи од услуга, закупа и осталих прихода (напомена 5 и 6)</i>		
- Металац Инко д.о.о., Горњи Милановац	43,373	42,361
- Металац Посуђе д.о.о., Горњи Милановац	450,296	458,550
- Металац Принт д.о.о., Горњи Милановац	51,404	49,167
- Металац Маркет д.о.о., Горњи Милановац	60,907	59,721
- Металац Бојлер д.о.о., Горњи Милановац	60,259	73,334
- Металац Траде д.о.о., Горњи Милановац	31,471	32,571
- Металац Пролетер а.д., Горњи Милановац	47,221	21,760
- Метпор д.о.о., Београд	1,618	994
- Металац Фад д.о.о., Горњи Милановац	54,327	56,322
- Металац Хоме Маркет а.д., Нови Сад	12,857	142
- Металац Дигитал д.о.о., Горњи Милановац	14	13
- Металац ФТО д.о.о., Горњи Милановац	129	1
- Метрот д.о.о., Москва	597	1,660
- Металац Маркет д.о.о., Подгорица	6,026	4,130
	<u>820,499</u>	<u>800,726</u>
<i>Приходи од учешћа у добити (напомена 12)</i>		
- Металац Посуђе д.о.о., Горњи Милановац	200,000	200,000
- Металац Траде д.о.о., Горњи Милановац	25,000	25,000
- Металац Принт д.о.о., Горњи Милановац	5,000	5,000
- Металац Маркет д.о.о., Горњи Милановац	5,000	5,000
- Метрот д.о.о., Москва	18,282	26,384
- Металац Маркет д.о.о., Подгорица	1,077	5,000
- Металац Инко д.о.о., Горњи Милановац	5,000	5,000
	<u>259,359</u>	<u>271,384</u>
<i>Приходи од камата (напомена 12)</i>		
- Металац Инко д.о.о., Горњи Милановац	3,835	4,865
- Металац Посуђе д.о.о., Горњи Милановац	5,761	5,472
- Металац Принт д.о.о., Горњи Милановац	4,553	5,375
- Металац Маркет д.о.о., Горњи Милановац	836	986
- Металац Бојлер д.о.о., Горњи Милановац	-	5,297
- Металац Фад д.о.о., Горњи Милановац	1,337	1,578
	<u>16,322</u>	<u>23,573</u>
Укупно приходи	<u><u>1,096,245</u></u>	<u><u>1,098,351</u></u>

НАПОМЕНЕ УЗ ФИНАНСИЈСКЕ ИЗВЕШТАЈЕ
31. децембар 2018. године

36. ТРАНСАКЦИЈЕ СА ПОВЕЗАНИМ СТРАНАМА (наставак)

б) Преглед прихода и расхода остварених из трансакција са повезаним странама унутар групе приказани су у наредном прегледу (наставак):

Расходи

Набавна вредност продате робе (напомена 7):

- Металац Бојлер д.о.о., Горњи Милановац	10	-
- Металац Траде д.о.о., Горњи Милановац	38	-
- Металац маркет д.о.о., Горњи Милановац	3,180	-
- Металац Пролетер а.д., Горњи Милановац	2,652	5,529
	<u>5,880</u>	<u>5,529</u>

Трошкови осталог материјала (напомена 7):

- Металац Маркет д.о.о., Горњи Милановац	87	5,269
- Металац Посуђе д.о.о., Горњи Милановац	182	33
- Металац Трејд д.о.о., Горњи Милановац	53	101
- Металац Бојлер д.о.о., Горњи Милановац	9	21
- Металац Инко д.о.о., Горњи Милановац	119	-

- Метпор д.о.о., Београд	1	-
- Металац Пролетер а.д., Горњи Милановац	7,306	4,886
- Металац Хоме Маркет а.д., Нови Сад	126	-
	<u>7,883</u>	<u>10,310</u>

Трошкови услуга:

- Металац Посуђе д.о.о., Горњи Милановац	3,485	4,428
- Металац Маркет д.о.о., Горњи Милановац	196	72
- Металац Бојлер д.о.о., Горњи Милановац	2	-
- Металац Фад д.о.о., Горњи Милановац	639	109
- Металац Инко д.о.о., Горњи Милановац	-	4
- Металац Дигитал д.о.о., Горњи Милановац	1,467	395
- Металац Пролетер а.д., Горњи Милановац	2,749	2,270
	<u>8,538</u>	<u>7,278</u>

Нематеријални трошкови:

- Металац Пролетер д.о.о., Горњи Милановац	286	106
- Металац ФТО д.о.о., Горњи Милановац	1,162	9
- Металац Бојлер д.о.о., Горњи Милановац	-	148
	<u>1,448</u>	<u>263</u>

Укупни расходи 23,749 23,380

Приходи, нето 1,072,496 1,074,971

НАПОМЕНЕ УЗ ФИНАНСИЈСКЕ ИЗВЕШТАЈЕ
31. децембар 2018. године

37. ФИНАНСИЈСКИ ИНСТРУМЕНТИ И ЦИЉЕВИ УПРАВЉАЊА РИЗИЦИМА

Управљање ризиком капитала

Циљ управљања капиталом је да Друштво задржи способност да настави са својим пословањем у неограниченом периоду у предвидљивој будућности, како би очувало оптималну структуру капитала са циљем да смањи трошкове капитала, а власницима обезбеди принос на капитал. Структура капитала Друштва састоји се од дуговања, укључујући остале дугорочних обавеза, дугорочне и краткорочне пласмане, готовину и готовински еквивалент и капитал који се приписује власницима, а који укључује уделе, остали капитал, резерве као и акумулирани добитак.

Лица која контролишу финансије на нивоу Друштва испитују структуру капитала на годишњем нивоу.

Показатељи задужености Друштва са стањем на крају године били су следећи:

	У хиљадама динара	
	31. децембар 2018.	31. децембар 2017.
Задуженост а)	-	-
Готовина и готовински еквиваленти	88,617	1,961
Капитал б)	3,237,572	3,203,562
Рацио укупног дуговања према капиталу	-	-

а) На дан 31. децембар 2018. године Друштво нема финансијске обавезе по основу кредита.

б) Капитал укључује акцијски капитал, остали капитал, откупљене сопствене акције, резерве, нереализоване добитке од хартија од вредности као и нераспоређени добитак.

Значајне рачуноводствене политике у вези са финансијским инструментима

Детаљи значајних рачуноводствених политика, као и критеријуми и основе за признавање прихода и расхода за све врсте финансијских средстава и обавеза обелодањени су у напмени 3 ових финансијских извештаја.

НАПОМЕНЕ УЗ ФИНАНСИЈСКЕ ИЗВЕШТАЈЕ
31. децембар 2018. године

37. ФИНАНСИЈСКИ ИНСТРУМЕНТИ И ЦИЉЕВИ УПРАВЉАЊА РИЗИЦИМА (наставак)

Категорије финансијских инструмената

	У хиљадама динара	
	31. децембар 2018.	31. децембар 2017.
Финансијска средства		
Дугорочни финансијски пласмани	6,819	6,550
Дугорочно дати зајмови	515,000	555,500
Остали дугорочни пласмани	167	199
Потраживања од купаца	571,430	615,128
Потраживања за камату	1,774	2,066
Готовина и готовински еквиваленти	88,617	1,961
Укупно финансијска средства	<u>1,183,807</u>	<u>1,181,404</u>
Финансијске обавезе		
Обавезе према добављачима	170,698	65,509
Укупно финансијске обавезе	<u>170,698</u>	<u>65,509</u>

Основни финансијски инструменти Друштва су готовина и готовински еквиваленти, потраживања, финансијски пласмани који настају директно из пословања Друштва, као и дугорочни и краткорочни зајмови, обавезе према добављачима и остале обавезе чија је основна намена финансирање текућег пословања Друштва. У нормалним условима пословања Друштво је изложено ниже наведеним ризицима.

Циљеви управљања финансијским ризицима

Финансијски ризици укључују тржишни ризик (девизни и каматни), кредитни ризик, и ризик ликвидности. Финансијски ризици се сагледавају на временској основи и превасходно се избегавају смањењем изложености Друштва овим ризицима. Друштво не користи никакве финансијске инструменте како би избегло утицај финансијских ризика на пословање из разлога што такви инструменти нису у широкој употреби, нити постоји организовано тржиште таквих инструмената у Републици Србији.

Тржишни ризик

У свом пословању Друштво је изложено финансијским ризицима од промена курсева страних валута и промена каматних стопа.

Изложеност тржишном ризику се сагледава преко анализе сензитивности. Није било значајнијих промена у изложености Друштва тржишном ризику, нити у начину на који Друштво управља или мери тај ризик.

НАПОМЕНЕ УЗ ФИНАНСИЈСКЕ ИЗВЕШТАЈЕ
31. децембар 2018. године

37. ФИНАНСИЈСКИ ИНСТРУМЕНТИ И ЦИЉЕВИ УПРАВЉАЊА РИЗИЦИМА (наставак)

Девизни ризик

Друштво је изложено девизном ризику првенствено преко готовине и готовинских еквивалената, потраживања од купаца, дугорочних кредита и обавеза према добављачима који су деноминирани у иностраној валути. Друштво не користи посебне финансијске инструменте као заштиту од ризика, обзиром да у Републици Србији такви инструменти нису уобичајени.

Стабилност економског окружења у којем Друштво послује, у великој мери зависи од мера владе у привреди, укључујући и успостављање одговарајућег правног и законодавног оквира.

Књиговодствена вредност монетарних средстава и обавеза исказаних у иностраној валути на датум извештавања у Друштву биле су следеће:

	Средства		У хиљадама динара Обавезе	
	31. децембар 2018.	31. децембар 2017.	31. децембар 2018.	31. децембар 2017.
	EUR	48,721	10,481	2,650
USD	20	127	-	-
GBP	70	71	-	-
	<u>48,811</u>	<u>10,679</u>	<u>2,650</u>	<u>2,282</u>

Друштво је осетљиво на промене девизног курса евра (EUR), америчког долара (USD) и енглеске фунте (GBP). Следећа табела представља детаље анализе осетљивости Друштва на пораст и смањење од 10% курса динара у односу на дату страну валуту. Стопа осетљивости од 10% се користи при интерном приказивању девизног ризика и представља процену руководства разумно очекиваних промена у курсевима страних валута. Анализа осетљивости укључује само не намирена потраживања и обавезе исказане у иностраној валути и усклађује њихово превођење на крају периода за промену од 10% у курсевима страних валута. Негативан број из табеле указује да смањење резултата текућег периода у случајевима када Динар слаби у односу на валуту о којој се ради. У случају јачања Динара од 10% у односу на дату страну валуту, утицај на резултат текућег периода био би супротан оном исказаном у претходном случају.

	У хиљадама динара	
	31. децембар 2018.	31. децембар 2017.
EUR валута	4,607	820
USD валута	2	12
GBP валута	7	7
Резултат текућег периода	<u>4,616</u>	<u>839</u>

Осетљивост Друштва на промене у страним валутама повећала се у текућем периоду, углавном на основу ефеката номиналног раста потраживања исказаних у динарима које се највећим делом односи на дугорочне и краткорочне финансијске пласмане, а и смањења обавеза по основу дугорочних кредита исказаних у иностраној валути или са валутном клаузулом.

НАПОМЕНЕ УЗ ФИНАНСИЈСКЕ ИЗВЕШТАЈЕ
31. децембар 2018. године

37. ФИНАНСИЈСКИ ИНСТРУМЕНТИ И ЦИЉЕВИ УПРАВЉАЊА РИЗИЦИМА (наставак)

Тржишни ризик

Ризик од промене каматних стопа

Друштво је изложено ризику од промене каматних стопа на средства и обавезе код којих је каматна стопа варијабилна. Овај ризик зависи од финансијског тржишта те Друштво нема на располагању инструменте којим би ублажило његов утицај.

Књиговодствена вредност финансијских средстава и обавеза на крају посматраног периода дата је у следећем прегледу:

	У хиљадама динара	
	31. децембар 2018.	31. децембар 2017.
Финансијска средства		
<i>Некаматносна</i>		
Дугорочни финансијски пласмани	6,819	6,550
Потраживања од купаца	571,430	615,128
Потраживања за камату	1,774	2,066
Готовина и готовински еквиваленти	88,617	1,961
	<u>668,640</u>	<u>625,705</u>
<i>Варијабилна каматна стопа</i>		
Дугорочни финансијски пласмани	515,000	555,500
Остали дугорочни финансијски пласмани	167	199
Текућа доспећа одобрених дугорочних зајмова	-	-
	<u>515,167</u>	<u>555,699</u>
Укупно финансијска средства	<u>1,183,807</u>	<u>1,181,404</u>
Финансијске обавезе		
<i>Некаматносне</i>		
Обавезе према добављачима	170,698	65,509
Укупно финансијске обавезе	<u>170,698</u>	<u>65,509</u>

Анализе осетљивости приказане у наредном тексту су успостављене на основу изложености променама каматних стопа за недеривативне инструменте на датум биланса стања. За обавезе са варијабилном стопом, анализа је састављана под претпоставком да је преостали износ средстава и обавеза на датум биланса стања био непромењен у току целе године. Повећање или смањење од 1% представља, од стране руководства, процену реално могуће промене у каматним стопама. Да је каматна стопа 1% виша/нижа, а све остале варијабле остану непромењене, Друштво би остварило оперативни добитак/(губитак) за годину која се завршава 31. децембар 2018. године у износу од 5,109 хиљада динара (31. децембар 2017. године: 5,557 хиљада динара). Оваква ситуација се приписује изложености Друштва која је заснована на варијабилним каматним стопама које се обрачунавају на дугорочне зајмове.

НАПОМЕНЕ УЗ ФИНАНСИЈСКЕ ИЗВЕШТАЈЕ
31. децембар 2018. године

37. ФИНАНСИЈСКИ ИНСТРУМЕНТИ И ЦИЉЕВИ УПРАВЉАЊА РИЗИЦИМА (наставак)

Кредитни ризик

Управљање потраживањима од купаца

Друштво је изложено кредитном ризику који представља ризик да дужници неће бити у могућности да дуговања према Друштву измире у потпуности и на време, што би имало за резултат финансијски губитак за Друштво. Изложеност Друштва овом ризику ограничена је на износ потраживања од купаца на дан биланса. Потраживања од купаца у значајном делу односе се на повезана правна лица.

Најзначајнији купци представљени су у следећој табели:

	У хиљадама динара	
	31. децембар 2018.	31. децембар 2017.
Металац Посуђе д.о.о., Горњи Милановац	233,155	346,762
Металац Принт д.о.о., Горњи Милановац	53,968	25,528
Металац Маркет д.о.о., Горњи Милановац	47,305	57,520
Металац Бојлер д.о.о., Горњи Милановац	77,640	54,518
Металац Инко д.о.о., Горњи Милановац	31,580	31,850
Металац Trade д.о.о., Горњи Милановац	24,422	24,720
Металац Фад д.о.о., Горњи Милановац	52,109	49,322
Остали	51,251	24,908
Укупно потраживања од купаца	<u>571,430</u>	<u>615,128</u>

Структура потраживања од купаца на дан 31. децембар 2017. године приказана је у табели која следи:

	Бруто изложеност	У хиљадама динара	
		Исправка вредности	Нето изложеност
Недоспела потраживања од купаца	197,676	-	197,676
Доспела, исправљена потраживања од купаца	6,184	(6,184)	-
Доспела, неисправљена потраживања од купаца	<u>417,452</u>	<u>-</u>	<u>417,452</u>
	<u>621,312</u>	<u>(6,184)</u>	<u>615,128</u>

НАПОМЕНЕ УЗ ФИНАНСИЈСКЕ ИЗВЕШТАЈЕ
31. децембар 2018. године

37. ФИНАНСИЈСКИ ИНСТРУМЕНТИ И ЦИЉЕВИ УПРАВЉАЊА РИЗИЦИМА (наставак)

Кредитни ризик (наставак)

Управљање потраживањима од купаца (наставак)

Структура потраживања од купаца на дан 31. децембар 2018. године приказана је у табели која следи:

	У хиљадама динара		
	Бруто изложеност	Исправка вредности	Нето изложеност
Недоспела потраживања од купаца	167,114	-	167,114
Доспела, исправљена потраживања од купаца	7,099	(7,099)	-
Доспела, неисправљена потраживања од купаца	404,316	-	404,316
	<u>578,529</u>	<u>(7,099)</u>	<u>571,430</u>

Недоспела потраживања од купаца

Недоспела потраживања исказана на дан 31. децембар 2018. године у износу од 167,114 хиљада динара (31. децембар 2017. године: 197,676 хиљаде динара) највећим делом се односе на потраживања од купаца по основу продаје услуга. Ова потраживања доспевају углавном у року од 60 дана након датума фактуре, у зависности од уговорених рокова плаћања. Просечно време наплате потраживања у 2018. години износи 231 дан (2017. године: 243 дана).

Доспела, исправљена потраживања од купаца

Друштво је у претходним периодима обезвредило потраживања од купаца за доспела потраживања у износу од 7,099 хиљада динара (2017. године: 6,184 хиљаде динара), за која је Друштво утврдило да је дошло до промене у кредитној способности комитената и да потраживања у наведеним износима неће бити наплаћена.

НАПОМЕНЕ УЗ ФИНАНСИЈСКЕ ИЗВЕШТАЈЕ
31. децембар 2018. године

37. ФИНАНСИЈСКИ ИНСТРУМЕНТИ И ЦИЉЕВИ УПРАВЉАЊА РИЗИЦИМА (наставак)

Кредитни ризик (наставак)

Управљање потраживањима од купаца (наставак)

Дospelа, неисправљена потраживања од купаца

Друштво није обезвредило доспела потраживања исказана на дан 31. децембар 2018. године у износу од 404,316 хиљада динара (31. децембар 2017. године: 417,452 хиљаде динара) обзиром да није утврђена промена у кредитној способности комитената, као и да се та потраживања углавном односе на потраживања од повезаних правних лица, те да руководство Друштва сматра да ће укупна садашња вредност ових потраживања бити наплаћена.

Старосна структура доспелих, неисправљених потраживања представљена је у следећој табели:

	У хиљадама динара	
	31. децембар 2018.	31. децембар 2017.
Мање од 30 дана	85,333	32,929
31-90 дана	151,110	150,470
91-180 дана	105,879	198,632
181-365 дана	61,994	35,421
	<u>404,316</u>	<u>417,452</u>

Управљање обавезама према добављачима

Обавезе према добављачима на дан 31. децембар 2018. године исказане су у износу од 170,698 хиљада динара (31. децембра 2017. године: 65,509 хиљада динара) при чему се највећи део, у износу од 26,621 хиљаду динара (2017: 24,509 хиљаде динара) односи на обавезе по основу услуга јавних друштава. Добављачи не зарачунавају затезну камату на доспеле обавезе, при чему Друштво доспеле обавезе према добављачима, сагласно политици управљања финансијским ризицима, измирују у уговореном року. Просечно време измирења обавеза према добављачима у току 2018. године износи 45 дана (у току 2017. године 44 дана).

Ризик ликвидности

Коначна одговорност за управљање ризиком ликвидности је на руководству Друштва који су успоставили одговарајући систем управљања за потребе краткорочног, средњорочног и дугорочног финансирања Друштва као и управљањем ликвидношћу. Друштво управља ризиком ликвидности одржавајући одговарајуће новчане резерве континуираним праћењем планираног и стварног новчаног тока, као и одржавањем адекватног односа доспећа финансијских средстава и обавеза.

Табеле ризика ликвидности и кредитног ризика

Следеће табеле приказују детаље преосталих уговорених доспећа финансијских средстава. Приказани износи засновани су на недисконтованим токовима готовине насталим на основу финансијских средстава на основу најранијег датума на који ће Друштво бити у могућности да потраживања наплати.

НАПОМЕНЕ УЗ ФИНАНСИЈСКЕ ИЗВЕШТАЈЕ
31. децембар 2018. године

37. ФИНАНСИЈСКИ ИНСТРУМЕНТИ И ЦИЉЕВИ УПРАВЉАЊА РИЗИЦИМА (наставак)

Ризик ликвидности (наставак)

Табеле ризика ликвидности и кредитног ризика (наставак)

Доспећа финансијских средстава

У хиљадама динара
31. децембар 2018.

	Мање	Од 3 месеца			Преко 5 година	Укупно
	од месец дана	1-3 месеца	до једне године	Од 1 до 5 година		
Некаматносна	645,500	2,740	20,400	136,000	-	804,640
Варијабилна каматна стопа						
- главница	-	-	167	379,000	-	379,167
- камата	1,263	3,790	11,370	15,160	-	31,583
	1,263	3,790	11,537	394,160	-	410,750
	664,763	6,530	31,937	530,160	-	1,215,390

У хиљадама динара
31. децембар 2017.

	Мање	Од 3 месеца			Преко 5 година	Укупно
	од месец дана	1-3 месеца	до једне године	Од 1 до 5 година		
Некаматносна	563,033	62,672	-	-	-	625,705
Варијабилна каматна стопа						
- главница	-	-	199	555,500	-	555,699
- камата	2,047	5,878	15,648	25,000	-	48,573
	2,047	5,878	15,847	580,500	-	604,272
	565,080	68,550	15,847	580,500	-	1,229,977

Следеће табеле приказују детаље преосталих уговорених доспећа обавеза Друштва. Приказани износи засновани су на недисконттованим токовима готовине насталих на основу финансијских обавеза на основу најранијег датума на који ће Друштво бити обавезно да такве обавезе намири.

НАПОМЕНЕ УЗ ФИНАНСИЈСКЕ ИЗВЕШТАЈЕ
31. децембар 2018. године

37. ФИНАНСИЈСКИ ИНСТРУМЕНТИ И ЦИЉЕВИ УПРАВЉАЊА РИЗИЦИМА (наставак)

Ризик ликвидности (наставак)

Табеле ризика ликвидности и кредитног ризика (наставак)

Доспећа финансијских обавеза

	У хиљадама динара 31. децембар 2018.					Укупно
	Мање од месец дана	1-3 месеца	Од 3 месеца до једне године	Од 1 до 5 година	Преко 5 година	
Некаматносна	167,958	2,740	-	-	-	170,698
Варијабилна каматна стопа						
- главница	-	-	-	-	-	-
- камата	-	-	-	-	-	-
	<u>167,958</u>	<u>2,740</u>	<u>-</u>	<u>-</u>	<u>-</u>	<u>170,698</u>

	У хиљадама динара 31. децембар 2017.					Укупно
	Мање од месец дана	1-3 месеца	Од 3 месеца до једне године	Од 1 до 5 година	Преко 5 година	
Некаматносна	63,589	1,920	-	-	-	65,509
Варијабилна каматна стопа						
- главница	-	-	-	-	-	-
- камата	-	-	-	-	-	-
	<u>63,589</u>	<u>1,920</u>	<u>-</u>	<u>-</u>	<u>-</u>	<u>65,509</u>

НАПОМЕНЕ УЗ ФИНАНСИЈСКЕ ИЗВЕШТАЈЕ
31. децембар 2018. године

37. ФИНАНСИЈСКИ ИНСТРУМЕНТИ И ЦИЉЕВИ УПРАВЉАЊА РИЗИЦИМА (наставак)

Фер вредност финансијских инструмената

Следећа табела представља садашњу вредност финансијских средстава и финансијских обавеза и њихову фер вредност на дан 31. децембар 2018. године и 31. децембар 2017. године.

	31. децембар 2018.		У хиљадама динара 31. децембар 2017.	
	Књиговодствена вредност	Фер вредност	Књиговодствена вредност	Фер вредност
Финансијска средства				
Дугорочни финансијски пласмани	6,819	6,819	6,550	6,550
Дугорочно дати зајмови	515,000	515,000	555,500	555,500
Остали финансијски пласмани	167	167	199	199
Потраживања од купаца	571,430	571,430	615,128	615,128
Потраживања за камату	1,774	1,774	2,066	2,066
Готовина и готовински еквиваленти	88,617	88,617	1,961	1,961
Укупно финансијска средства	<u>1,183,807</u>	<u>1,183,807</u>	<u>1,181,404</u>	<u>1,181,404</u>
Финансијске обавезе				
Обавезе према добављачима	<u>170,698</u>	<u>170,698</u>	<u>65,509</u>	<u>65,509</u>
Укупно финансијске обавезе	<u>170,698</u>	<u>170,698</u>	<u>65,509</u>	<u>65,509</u>

Претпоставке за процену тренутне фер вредности финансијских инструмената

Обзиром на чињеницу да не постоји довољно тржишно искуство, стабилност и ликвидност у куповини и продаји финансијских средстава и обавеза, као и обзиром на чињеницу да не постоје доступне тржишне информације које би се могле користити за потребе обелодањивања фер вредности финансијских средстава и обавеза, коришћен је метод дисконтовања новчаних токова. При коришћењу ове методе вредновања, користе се каматне стопе за финансијске инструменте са сличним карактеристикама, са циљем да се добије релевантна процена тржишне вредности финансијских инструмената на дан биланса.

Фер вредност

Наредна табела представља анализу финансијских инструмената који су вредновани након почетног признавања по фер вредности и и инвестиционих некретнина које су вредноване по набавној вредности, груписаних у нивое од 1 до 3, у зависности од степена могућности процене фер вредности.

- Ниво 1 одмеравања фер вредности произлази из котиране тржишне вредности (некориговане) на активним тржиштима за идентичну имовину и обавезе.
- Ниво 2 одмеравања фер вредности произлази из улазних параметара, различитих од котиране тржишне вредности обухваћене Нивоом 1, а које су видљиве из средстава или обавеза, директно (на пример, цена) или индиректно (на пример, проистекло из цене).
- Ниво 3 одмеравања фер вредности произлази из техника процењивања које укључују улазне параметре за финансијска средства или обавезе, а који представљају податке који се не могу наћи на тржишту (неистражени улазни параметри).

Наведена табела укључује само хартије од вредности расположиве за продају као финансијска средства и инвестиционе некретнине.

НАПОМЕНЕ УЗ ФИНАНСИЈСКЕ ИЗВЕШТАЈЕ
31. децембар 2018. године

37. ФИНАНСИЈСКИ ИНСТРУМЕНТИ И ЦИЉЕВИ УПРАВЉАЊА РИЗИЦИМА (наставак)

Фер вредност финансијских инструмената (наставак)

Фер вредност (наставак)

Укупни добици/(губици) приказани у извештају о осталом резултату се односе на финансијска средства расположива за продају.

	У хиљадама динара 31. децембар 2018.			
	Ниво 1	Ниво 2	Ниво 3	Укупно
Финансијска средства				
<i>Расположива за продају:</i>				
- Котиране ХоВ	6,819	-	-	6,819
Инвестиционе некретнине	-	-	855,486	855,486
Укупно	6,819	-	855,486	862,305

	У хиљадама динара 31. децембар 2017.			
	Ниво 1	Ниво 2	Ниво 3	Укупно
Финансијска средства				
<i>Расположива за продају:</i>				
- Котиране ХоВ	6,550	-	-	6,550
Инвестиционе некретнине	-	-	772,478	772,478
Укупно	6,550	-	772,478	779,028

	31. децембар 2018. Године У хиљадама динара			
	Књиговодствена вредност	Фер вредност	Хијерархија фер вредности - нивои	Технике вредновања и инпути
Котиране хартије од вредности	6,819	6,819	Ниво1	Котиране тржишне вредности
Инвестиционе некретнине	862,305	862,305	Ниво3	Дисконтовањем новчаних токова, сходно уговору о закупу

38. СУДСКИ СПОРОВИ

На дан 31. децембар 2018. године Друштво нема судских спорова који се воде на терет друштва, који би потенцијално могли довести до одлива имовине друштва.

НАПОМЕНЕ УЗ ФИНАНСИЈСКЕ ИЗВЕШТАЈЕ
31. децембар 2018. године

39. ПОРЕСКИ РИЗИЦИ

Порески закони Републике Србије се често различито тумаче и предмет су честих измена. Тумачење пореских закона од стране пореских власти у односу на трансакције и активности Друштва могу се разликовати од тумачења руководства. Као резултат изнетог, трансакције могу бити оспорене од стране пореских власти и друштву може бити одређен додатни износ пореза, казни и камата. Период застарелости пореске обавезе је пет година. То практично значи да пореске власти имају права да одреде плаћање неизмирених обавеза у року од пет година од када је обавеза настала.

У складу са новим одредбама Закона о порезу на добит током 2013. године на снагу је ступио Правилник о трансферним ценама и методама које се примењују по принципу „ван дохвата руке“ при утврђивању цена трансакција међу повезаним странама. У складу са овим Законом и Правилником, Друштва су у обавези да до 28. јуна 2019. године, заједно са пореским билансом за 2018. годину предају и студију трансферних цена.

С обзиром да Друштво има значајне трансакције са повезаним странама, у тренутку састављања финансијских извештаја за 2018. годину Друштво је у процесу припремања студије трансферних цена. Друштво је на основу прелиминарних налаза, извршило корекције пореског биланса и руководство Друштва не очекује додатне корекције финалног пореског биланса по основу трансакција са повезаним странама.

С обзиром да се тумачења пореских закона од стране пореских и других власти у односу на трансакције и активности Привредног друштва могу разликовати од тумачења руководства Привредног друштва постоји неизвесност да ли су тумачења руководства Привредног друштва и пратећа документација довољне, и да ли одговарају захтевима и тумачењима пореских и других органа. Руководство Привредног друштва сматра да евентуална различита тумачења неће имати материјално значајних последица по финансијске извештаје Привредног друштва.

40. ДОГАЂАЈИ НАКОН ДАТУМА БИЛАНСА СТАЊА

Није било значајних догађаја после датума извештајног периода који би захтевали корекције или обелодањивање у напоменама уз приложене финансијске извештаје за 2018. годину.

41. ДЕВИЗНИ КУРСЕВИ

Средњи курсеви за девизе, утврђени на међубанкарском тржишту девиза, примењени за прерачун девизних позиција биланса стања у динаре, за поједине главне валуте су били следећи:

	31. децембар 2018.	У динарима 31. децембар 2017.
USD	103,3893	99,1155
EUR	118,1946	118,4727
GBP	131,1816	133,4302

Горњи Милановац, 28. фебруар 2019. године

Шеф рачуноводства

Милан Ђорђевић

Законски заступник

Александар Марковић

METALAC A.D. GORNJI MILANOVAC

**FINANSIJSKI IZVEŠTAJ ZA GODINU KOJA
SE ZAVRŠILA 31. DECEMBRA 2018. GODINE**

SADRŽAJ

IZVEŠTAJ NEZAVISNOG REVIZORA

BILANS STANJA na dan 31.12.2018. godine

BILANS USPEHA u periodu od 01.01.2018. godine do 31.12.2018. godine

IZVEŠTAJ O OSTALOM REZULTATU u periodu od 01.01.2018. godine do 31.12.2018. godine

IZVEŠTAJ O PROMENAMA NA KAPITALU u periodu od 01.01.2018. godine do 31.12.2018. godine

IZVEŠTAJ O TOKOVIMA GOTOVINE u periodu od 01.01.2018. godine do 31.12.2018. godine

NAPOMENE UZ FINANSIJSKE IZVEŠTAJE za 2018. godinu



Building a better
working world

Ernst & Young d.o.o. Beograd
Antifašističke borbe 13A
11070 Beograd, Srbija

Tel: +381 11 2095 800
Fax: +381 11 2095 891
ey.com/rs

IZVEŠTAJ NEZAVISNOG REVIZORA

VLASNICIMA METALAC AKCIONARSKO DRUŠTVO, GORNJI MILANOVAC

Izvršili smo reviziju priloženih finansijskih izveštaja društva Metalac akcionarsko društvo, Gornji Milanovac (u daljem tekstu: "Društvo") koji obuhvataju bilans stanja na dan 31. decembra 2018. godine, bilans uspeha, izveštaj o ostalom rezultatu, izveštaj o promenama na kapitalu i izveštaj o tokovima gotovine za godinu koja se završila na taj dan, kao i pregled značajnih računovodstvenih politika i ostalih napomena uz finansijske izveštaje.

Odgovornost rukovodstva Društva za finansijske izveštaje

Rukovodstvo Društva je odgovorno za pripremu i objektivno prikazivanje ovih finansijskih izveštaja u skladu sa Zakonom o računovodstvu i ostalim računovodstvenim propisima u Republici Srbiji, kao i za interne kontrole koje rukovodstvo smatra neophodnim da omoguće pripremu finansijskih izveštaja koji ne sadrže materijalno značajne pogrešne iskaze, nastale usled prevare ili greške.

Odgovornost revizora

Naša je odgovornost da izrazimo mišljenje o finansijskim izveštajima, na osnovu revizije koju smo izvršili. Reviziju smo izvršili u skladu sa Standardima Revizije primenljivim u Republici Srbiji. Ovi standardi nalažu da se pridržavamo etičkih normi i da reviziju planiramo i izvršimo na način koji omogućava da se, u razumnoj meri, uverimo da finansijski izveštaji ne sadrže materijalno značajne pogrešne iskaze.

Revizija obuhvata sprovođenje procedura u cilju prikupljanja revizorskih dokaza o iznosima i obelodanjivanjima u finansijskim izveštajima. Izbor revizorskih procedura zavisi od procene revizora pri čemu se uzima u obzir i ocena rizika da li finansijski izveštaji sadrže materijalno značajne pogrešne iskaze nastale usled prevare ili greške. Vršeci procenu takvog rizika, revizor razmatra i interne kontrole bitne za pripremu i objektivno prikazivanje finansijskih izveštaja, u cilju kreiranja odgovarajućih revizorskih procedura u skladu sa okolnostima, ali ne i u cilju izražavanja mišljenja o efikasnosti internih kontrola Društva. Revizija takođe uključuje ocenu opravdanosti primene odgovarajućih računovodstvenih politika i računovodstvenih procena izvršenih od strane rukovodstva, kao i ocenu opšte prezentacije finansijskih izveštaja.

Smatramo da su revizorski dokazi koje smo prikupili dovoljni i odgovarajući da obezbede osnovu za izražavanje našeg mišljenja.

Mišljenje

Po našem mišljenju, finansijski izveštaji prikazuju objektivno i istinito finansijsko stanje Društva na dan 31. decembra 2018. godine i rezultate njegovog poslovanja i novčane tokove za godinu koja se završila na taj dan, u skladu sa Zakonom o računovodstvu i ostalim računovodstvenim propisima u Republici Srbiji.

Ostala pitanja

Finansijski izveštaji Društva za godinu koja se završila 31. decembra 2017. godine su bili predmet revizije drugog revizora koji je dana 19. aprila 2018. godine izrazio mišljenje bez rezerve.

Prikazani finansijski izveštaji predstavljaju pojedinačne finansijske izveštaje Društva. Konsolidovani finansijski izveštaji Grupe čija je matična kompanija Društvo i koji prikazuju ukupan finansijski položaj Grupe na dan 31. decembra 2018. godine biće izdati na kasniji datum.

U Beogradu, 9. april 2019. godine



Danijela Mirković
Ovlašćeni revizor
i za Ernst & Young d.o.o. Beograd



Попуњава правно лице - предузетник

Матични број 07177984

Шифра делатности 6420

ПИБ 100887751

Назив METALAC AKCIONARSKO DRUŠTVO, GORNJI MILANOVAC

Седиште Горњи Милановац, Кнеза Александра 212

БИЛАНС СТАЊА

на дан 31.12.2018. године

- у хиљадама динара -

Група рачуна, рачун	ПОЗИЦИЈА	АОП	Напомена број	Износ		
				Текућа година	Претходна година	
					Крајње стање 20__	Почетно стање 01.01.20__
1	2	3	4	5	6	7
	АКТИВА					
00	А. УПИСАНИ А НЕУПЛАЋЕНИ КАПИТАЛ	0001				
	Б. СТАЛНА ИМОВИНА (0003 + 0010 + 0019 + 0024 + 0034)	0002		2950353	2882744	0
01	1. НЕМАТЕРИЈАЛНА ИМОВИНА (0004 + 0005 + 0006 + 0007 + 0008 + 0009)	0003	18	18680	21492	0
010 и део 019	1. Улагања у развој	0004				
011, 012 и део 019	2. Концесије, патенти, лиценце, робне и услужне марке, софтвер и остала права	0005	18	18680	21492	
013 и део 019	3. Гудвил	0006				
014 и део 019	4. Остала нематеријална имовина	0007				
015 и део 019	5. Нематеријална имовина у припреми	0008				
016 и део 019	6. Аванси за нематеријалну имовину	0009				
02	II. НЕКРЕТНИНЕ, ПОСТРОЈЕЊА И ОПРЕМА (0011 + 0012 + 0013 + 0014 + 0015 + 0016 + 0017 + 0018)	0010	18	1557394	1446710	0
020, 021 и део 029	1. Земљиште	0011		136642	98852	
022 и део 029	2. Грађевински објекти	0012		369947	355877	
023 и део 029	3. Постројења и опрема	0013		191078	211608	
024 и део 029	4. Инвестиционе некретнине	0014		855486	772470	
025 и део 029	5. Остале некретнине, постројења и опрема	0015				
026 и део 029	6. Некретнине, постројења и опрема у припреми	0016		4241	7895	
027 и део 029	7. Улагања на туђим некретнинама, постројењима и опреми	0017				
028 и део 029	8. Аванси за некретнине, постројења и опрему	0018				
03	III. БИОЛОШКА СРЕДСТВА (0020 + 0021 + 0022 + 0023)	0019		0	0	0
030, 031 и део 039	1. Шуме и вишегодишњи засади	0020				
032 и део 039	2. Основно стадо	0021				

Група рачуна, рачун	ПОЗИЦИЈА	АОП	Напомена број	Ианос		
				Текућа година	Претходна година	
					Крајње стање 20__.	Почетно стање 01.01.20__.
1	2	3	4	5	6	7
037 и део 039	3. Биолошка средства у припреми	0022				
038 и део 039	4. Аванси за биолошка средства	0023				
04. осим 047	IV. ДУГОРОЧНИ ФИНАНСИЈСКИ ПЛАСМАНИ (0025 + 0026 + 0027 + 0028 + 0029 + 0030 + 0031 + 0032 + 0033)	0024	19	1374279	1414542	0
040 и део 049	1. Учешћа у капиталу зависних правних лица	0025		852293	852293	
041 и део 049	2. Учешћа у капиталу придружених правних лица и заједничким подухватима	0026				
042 и део 049	3. Учешћа у капиталу осталих правних лица и друге хартије од вредности расположиве за продају	0027		6819	6550	
део 043, део 044 и део 049	4. Дугорочни пласмани матичним и зависним правним лицима	0028		515000	555500	
део 043, део 044 и део 049	5. Дугорочни пласмани осталим повезаним правним лицима	0029				
део 045 и део 049	6. Дугорочни пласмани у земљи	0030				
део 045 и део 049	7. Дугорочни пласмани у иностранству	0031				
046 и део 049	8. Хартије од вредности које се држе до доспећа	0032				
048 и део 049	9. Остали дугорочни финансијски пласмани	0033		167	199	
05	V. ДУГОРОЧНА ПОТРАЖИВАЊА (0035 + 0036 + 0037 + 0038 + 0039 + 0040 + 0041)	0034		0	0	0
050 и део 059	1. Потраживања од матичног и зависних правних лица	0035				
051 и део 059	2. Потраживања од осталих повезаних лица	0036				
052 и део 059	3. Потраживања по основу продаје на робни кредит	0037				
053 и део 059	4. Потраживање за продају по уговорима о финансијском лизингу	0038				
054 и део 059	5. Потраживања по основу јемства	0039				
055 и део 059	6. Спорна и сумњива потраживања	0040				
056 и део 059	7. Остала дугорочна потраживања	0041				
288	В. ОДЛОЖЕНА ПОРЕСКА СРЕДСТВА	0042				
	Г. ОБРТНА ИМОВИНА (0044 + 0051 + 0059 + 0060 + 0061 + 0062 + 0068 + 0069 + 0070)	0043		898207	657886	0
Класа I	1. ЗАЛИХЕ (0045 + 0046 + 0047 + 0048 + 0049 + 0050)	0044	20	216896	18641	0
10	1. Материјал, резервни делови, алат и ситан инвентар	0045		7840	5092	
11	2. Недовршена производња и недовршене услуге	0046				
12	3. Готови производи	0047				

Група рачуна, рачун	ПОЗИЦИЈА	АОП	Напомена број	Износ		
				Текућа година	Претходна година	
					Крајње стање _____ 20__.	Почетно стање 01.01.20__.
1	2	3	4	5	6	7
13	4. Роба	0048		599	604	
14	5. Стална средства намењена продаји	0049		191895	3914	
15	6. Плаћени аванси за залихе и услуге	0050		16562	9031	
20	II. ПОТРАЖИВАЊА ПО ОСНОВУ ПРОДАЈЕ (0052 + 0053 + 0054 + 0055 + 0056 + 0057 + 0058)	0051	21	571430	615128	0
200 и део 209	1. Купци у земљи - матична и зависна правна лица	0052		546564	594881	
201 и део 209	2. Купци у иностранству - матична и зависна правна лица	0053		6223	4489	
202 и део 209	3. Купци у земљи - остала повезана правна лица	0054				
203 и део 209	4. Купци у иностранству - остала повезана правна лица	0055				
204 и део 209	5. Купци у земљи	0056		15951	12344	
205 и део 209	6. Купци у иностранству	0057		2692	3414	
206 и део 209	7. Остала потраживања по основу продаје	0058				
21	III. ПОТРАЖИВАЊА ИЗ СПЕЦИФИЧНИХ ПОСЛОВА	0059				
22	IV. ДРУГА ПОТРАЖИВАЊА	0060	22	13013	15502	
236	V. ФИНАНСИЈСКА СРЕДСТВА КОЈА СЕ ВРЕДНУЈУ ПО ФЕР ВРЕДНОСТИ КРОЗ БИЛАНС УСПЕХА	0061				
23 осим 236 и 237	VI. КРАТКОРОЧНИ ФИНАНСИЈСКИ ПЛАСМАНИ (0063 + 0064 + 0065 + 0066 + 0067)	0062	23	0	0	0
230 и део 239	1. Краткорочни кредити и пласмани - матична и зависна правна лица	0063				
231 и део 239	2. Краткорочни кредити и пласмани - остала повезана правна лица	0064				
232 и део 239	3. Краткорочни кредити и зајмови у земљи	0065				
233 и део 239	4. Краткорочни кредити и зајмови у иностранству	0066				
234, 235, 238 и део 239	5. Остали краткорочни финансијски пласмани	0067				
24	VI. ГОТОВИНСКИ ЕКВИВАЛЕНТИ И ГОТОВИНА	0068	24	88617	1961	
27	VIII. ПОРЕЗ НА ДОДАТУ ВРЕДНОСТ	0069		4476	3376	
28 осим 288	IX. АКТИВНА ВРЕМЕНСКА РАЗГРАНИЧЕЊА	0070		3775	3278	
	D. УКУПНА АКТИВА = ПОСЛОВНА ИМОВИНА (0001 + 0002 + 0042 + 0043)	0071		3848560	3540630	0
88	Ъ. ВАНБИЛАНСНА АКТИВА	0072	35	5496	5269	

Група рачуна, рачун	ПОЗИЦИЈА	АОП	Напомена број	Износ		
				Текућа година	Претходна година	
					Крајње стање _____ 20__	Почетно стање 01.01.20__
1	2	3	4	5	6	7
	ПАСИВА					
	А. КАПИТАЛ (0402 + 0411 - 0412 + 0413 + 0414 + 0415 - 0416 + 0417 + 0420 - 0421) ≥ 0 = (0071 - 0424 - 0441 - 0442)	0401	35	3237572	3203562	
30	I. ОСНОВНИ КАПИТАЛ (0403 + 0404 + 0405 + 0406 + 0407 + 0408 + 0409 + 0410)	0402	26	2481899	2481899	0
300	1. Акцијски капитал	0403	26	2448000	2448000	
301	2. Удели друштва с ограниченом одговорношћу	0404				
302	3. Улози	0405				
303	4. Државни капитал	0406				
304	5. Друштвени капитал	0407				
305	6. Задружни удели	0408				
306	7. Емисиона премија	0409				
309	8. Остали основни капитал	0410	27	33899	33899	
31	II. УПИСАНИ А НЕУПЛАЋЕНИ КАПИТАЛ	0411				
047 и 237	III. ОТКУПЉЕНЕ СОПСТВЕНЕ АКЦИЈЕ	0412	28	126156	84756	
32	IV. РЕЗЕРВЕ	0413	29	144209	173522	
330	V. РЕВАЛОРИЗАЦИОНЕ РЕЗЕРВЕ ПО ОСНОВУ РЕВАЛОРИЗАЦИЈЕ НЕМАТЕРИЈАЛНЕ ИМОВИНЕ, НЕКРЕТНИНА, ПОСТРОЈЕЊА И ОПРЕМЕ	0414				
33 осим 330	VI. НЕРЕАЛИЗОВАНИ ДОБИЦИ ПО ОСНОВУ ХАРТИЈА ОД ВРЕДНОСТИ И ДРУГИХ КОМПОНЕНТИ ОСТАЛОГ СВЕОБУХВАТНОГ РЕЗУЛТАТА (потражна салда рачуна групе 33 осим 330)	0415		3180	2911	
33 осим 330	VII. НЕРЕАЛИЗОВАНИ ГУБИЦИ ПО ОСНОВУ ХАРТИЈА ОД ВРЕДНОСТИ И ДРУГИХ КОМПОНЕНТИ ОСТАЛОГ СВЕОБУХВАТНОГ РЕЗУЛТАТА (дуговна салда рачуна групе 33 осим 330)	0416		6423	5149	
34	VIII. НЕРАСПОРЕЂЕНИ ДОБИТАК (0418 + 0419)	0417	26	740863	635135	0
340	1. Нераспоређени добитак ранијих година	0418		469269	343022	
341	2. Нераспоређени добитак текуће године	0419		271594	292113	
	IX. УЧЕШЋЕ БЕЗ ПРАВА КОНТРОЛЕ	0420				
35	X. ГУБИТАК (0422 + 0423)	0421		0	0	0
350	1. Губитак ранијих година	0422				
351	2. Губитак текуће године	0423				
	Б. ДУГОРОЧНА РЕЗЕРВИСАЊА И ОБАВЕЗЕ (0425 + 0432)	0424		89126	94958	0

Група рачуна, рачун	ПОЗИЦИЈА	АОП	Напомена број	Износ		
				Текућа година	Претходна година	
					Крајње стање _____ 20__.	Почетно стање 01.01.20__.
1	2	3	4	5	6	7
40	I. ДУГОРОЧНА РЕЗЕРВИСАЊА (0426 + 0427 + 0428 + 0429 + 0430 + 0431)	0425	30	89126	94958	0
400	1. Резервисања за трошкове у гарантном року	0426				
401	2. Резервисања за трошкове обнављања природних богатстава	0427				
403	3. Резервисања за трошкове реструктурирања	0428				
404	4. Резервисања за накнаде и друге бенефиције запослених	0429		89126	88254	
405	5. Резервисања за трошкове судских спорова	0430			6704	
402 и 409	6. Остала дугорочна резервисања	0431				
41	II. ДУГОРОЧНЕ ОБАВЕЗЕ (0433 + 0434 + 0435 + 0436 + 0437 + 0438 + 0439 + 0440)	0432		0	0	0
410	1. Обавезе које се могу конвертовати у капитал	0433				
411	2. Обавезе према матичним и зависним правним лицима	0434				
412	3. Обавезе према осталим повезаним правним лицима	0435				
413	4. Обавезе по емитованим хартијама од вредности у периоду дужем од годину дана	0436				
414	5. Дугорочни кредити и зајмови у земљи	0437				
415	6. Дугорочни кредити и зајмови у иностранству	0438				
416	7. Обавезе по основу финансијског лизинга	0439				
419	8. Остале дугорочне обавезе	0440				
498	В. ОДЛОЖЕНЕ ПОРЕСКЕ ОБАВЕЗЕ	0441		17641	20827	
42 до 49 (осим 498)	Г. КРАТКОРОЧНЕ ОБАВЕЗЕ (0443 + 0450 + 0451 + 0459 + 0460 + 0461 + 0462)	0442		504221	221283	0
42	I. КРАТКОРОЧНЕ ФИНАНСИЈСКЕ ОБАВЕЗЕ (0444 + 0445 + 0446 + 0447 + 0448 + 0449)	0443		0	0	0
420	1. Краткорочни кредити од матичних и зависних правних лица	0444				
421	2. Краткорочни кредити од осталих повезаних правних лица	0445				
422	3. Краткорочни кредити и зајмови у земљи	0446				
423	4. Краткорочни кредити и зајмови у иностранству	0447				

Група рачуна, рачун	ПОЗИЦИЈА	АОП	Напомена број	Износ		
				Текућа година	Претходна година	
					Крајње стање ____ 20__	Почетно стање 01.01.20__
1	2	3	4	5	6	7
427	5. Обавезе по основу сталних средстава и средстава обустављеног пословања намењених продаји	0448				
424, 425, 426 и 429	6. Остале краткорочне финансијске обавезе	0449				
430	II. ПРИМЉЕНИ АВАНСИ, ДЕПОЗИТИ И КАУЦИЈЕ	0450	31	203265	240	
43 осим 430	III. ОБАВЕЗЕ ИЗ ПОСЛОВАЊА (0452 + 0453 + 0454 + 0455 + 0456 + 0457 + 0458)	0451	32	170698	65509	0
431	1. Добављачи - матична и зависна правна лица у земљи	0452		1929	3559	
432	2. Добављачи - матична и зависна правна лица у иностранству	0453				
433	3. Добављачи - остала повезана правна лица у земљи	0454				
434	4. Добављачи - остала повезана правна лица у иностранству	0455				
435	5. Добављачи у земљи	0456		166119	59668	
436	6. Добављачи у иностранству	0457		2650	2282	
439	7. Остале обавезе из пословања	0458				
44, 45 и 46	IV. ОСТАЛЕ КРАТКОРОЧНЕ ОБАВЕЗЕ	0459	33	114232	149653	
47	V. ОБАВЕЗЕ ПО ОСНОВУ ПОРЕЗА НА ДОДАТУ ВРЕДНОСТ	0460	34	16026	5881	
48	VI. ОБАВЕЗЕ ЗА ОСТАЛЕ ПОРЕЗЕ, ДОПРИНОСЕ И ДРУГЕ ДАЖБИНЕ	0461				
49 осим 498	VII. ПАСИВНА ВРЕМЕНСКА РАЗГРАНИЧЕЊА	0462				
	D. ГУБИТАК ИЗНАД ВИСИНЕ КАПИТАЛА (0412 + 0416 + 0421 - 0420 - 0417 - 0415 - 0414 - 0413 - 0411 - 0402) ≥ 0 = (0441 + 0424 + 0442 - 0071) ≥ 0	0463				
	Ђ. УКУПНА ПАСИВА (0424 + 0442 + 0441 + 0401 - 0463) ≥ 0	0464		3848560	3540630	
89	E. ВАНБИЛАНСНА ПАСИВА	0465	35	5496	5269	

у Т. Милашевић
 дана 28.02 2019 године



Законски заступник

Образац прописан Правилником о садржини и форми образаца финансијских извештаја за привредна друштва, задруге и предузетнике ("Службени гласник РС", бр. 95/2014 и 144/2014)

Попуњава правно лице - предузетник

Матични број 07177984

Шифра делатности 6420

ПИБ 100887751

Назив METALAC AKCIONARSKO DRUŠTVO, GORNJI MILANOVAC

Седиште Горњи Милановац, Кнеза Александра 212

БИЛАНС УСПЕХА


за период од 01.01.2018. до 31.12.2018. године

- у хиљадама динара -

Група рачуна, рачун	ПОЗИЦИЈА	АОП	Напомена број	Износ	
				Текућа година	Претходна година
1	2	3	4	5	6
	ПРИХОДИ ИЗ РЕДОВНОГ ПОСЛОВАЊА				
60 до 65, осим 62 и 63	А. ПОСЛОВНИ ПРИХОДИ (1002 + 1009 + 1016 + 1017)	1001		940086	912838
60	I. ПРИХОДИ ОД ПРОДАЈЕ РОБЕ (1003 + 1004 + 1005 + 1006 + 1007 + 1008)	1002	5	9231	9854
600	1. Приходи од продаје робе матичним и зависним правним лицима на домаћем тржишту	1003		65	2668
601	2. Приходи од продаје робе матичним и зависним правним лицима на иностраном тржишту	1004			
602	3. Приходи од продаје робе осталим повезаним правним лицима на домаћем тржишту	1005			
603	4. Приходи од продаје робе осталим повезаним правним лицима на иностраном тржишту	1006			
604	5. Приходи од продаје робе на домаћем тржишту	1007		9166	7186
605	6. Приходи од продаје робе на иностраном тржишту	1008			
61	II. ПРИХОДИ ОД ПРОДАЈЕ ПРОИЗВОДА И УСЛУГА (1010 + 1011 + 1012 + 1013 + 1014 + 1015)	1009	5	506192	463426
610	1. Приходи од продаје производа и услуга матичним и зависним правним лицима на домаћем тржишту	1010		424473	388829
611	2. Приходи од продаје производа и услуга матичним и зависним правним лицима на иностраном тржишту	1011		597	1660
612	3. Приходи од продаје производа и услуга осталим повезаним правним лицима на домаћем тржишту	1012			
613	4. Приходи од продаје производа и услуга осталим повезаним правним лицима на иностраном тржишту	1013			
614	5. Приходи од продаје производа и услуга на домаћем тржишту	1014		68519	57753
615	6. Приходи од продаје готових производа и услуга на иностраном тржишту	1015		12603	15184
64	III. ПРИХОДИ ОД ПРЕМИЈА, СУБВЕНЦИЈА, ДОТАЦИЈА, ДОНАЦИЈА И СЛ.	1016		4282	3940
65	IV. ДРУГИ ПОСЛОВНИ ПРИХОДИ	1017	6	420381	435618

Група рачуна, рачун	ПОЗИЦИЈА	АОП	Напомена број	И з н о с	
				Текућа година	Претходна година
1	2	3	4	5	6
	РАСХОДИ ИЗ РЕДОВНОГ ПОСЛОВАЊА				
50 до 55, 62 и 63	Б. ПОСЛОВНИ РАСХОДИ (1019 - 1020 - 1021 + 1022 + 1023 + 1024 + 1025 + 1026 + 1027 + 1028 + 1029) ≥ 0	1018		898632	887680
50	I. НАБАВНА ВРЕДНОСТ ПРОДАТЕ РОБЕ	1019	7	7075	7867
62	II. ПРИХОДИ ОД АКТИВИРАЊА УЧИНАКА И РОБЕ	1020			
630	III. ПОВЕЋАЊЕ ВРЕДНОСТИ ЗАЛИХА НЕДОВРШЕНИХ И ГОТОВИХ ПРОИЗВОДА И НЕДОВРШЕНИХ УСЛУГА	1021			
631	IV. СМАЊЕЊЕ ВРЕДНОСТИ ЗАЛИХА НЕДОВРШЕНИХ И ГОТОВИХ ПРОИЗВОДА И НЕДОВРШЕНИХ УСЛУГА	1022			
51 осим 513	V. ТРОШКОВИ МАТЕРИЈАЛА	1023	7	21911	22055
513	VI. ТРОШКОВИ ГОРИВА И ЕНЕРГИЈЕ	1024	8	315066	306219
52	VII. ТРОШКОВИ ЗАРАДА, НАКНАДА ЗАРАДА И ОСТАЛИ ЛИЧНИ РАСХОДИ	1025	9	286765	294711
53	VIII. ТРОШКОВИ ПРОИЗВОДНИХ УСЛУГА	1026	10	109603	101672
540	IX. ТРОШКОВИ АМОРТИЗАЦИЈЕ	1027	18	96044	89054
541 до 549	X. ТРОШКОВИ ДУГОРОЧНИХ РЕЗЕРВИСАЊА	1028	30	6208	16637
55	XI. НЕМАТЕРИЈАЛНИ ТРОШКОВИ	1029	11	55960	49465
	В. ПОСЛОВНИ ДОБИТАК (1001 - 1018) ≥ 0	1030		41454	25158
	Г. ПОСЛОВНИ ГУБИТАК (1018 - 1001) ≥ 0	1031			
66	Д. ФИНАНСИЈСКИ ПРИХОДИ (1033 + 1038 + 1039)	1032	12	276552	296733
66, осим 662, 663 и 664	I. ФИНАНСИЈСКИ ПРИХОДИ ОД ПОВЕЗАНИХ ЛИЦА И ОСТАЛИ ФИНАНСИЈСКИ ПРИХОДИ (1034 + 1035 + 1036 + 1037)	1033		276442	295503
660	1. Финансијски приходи од матичних и зависних правних лица	1034		276368	294959
661	2. Финансијски приходи од осталих повезаних правних лица	1035			
665	3. Приходи од учешћа у добитку придружених правних лица и заједничких подухвата	1036			
669	4. Остали финансијски приходи	1037		74	544
662	II. ПРИХОДИ ОД КАМАТА (ОД ТРЕЋИХ ЛИЦА)	1038		1	1
663 и 664	III. ПОЗИТИВНЕ КУРСНЕ РАЗЛИКЕ И ПОЗИТИВНИ ЕФЕКТИ ВАЛУТНЕ КЛАУЗУЛЕ (ПРЕМА ТРЕЋИМ ЛИЦИМА)	1039		109	1229
56	Ђ. ФИНАНСИЈСКИ РАСХОДИ (1041 + 1046 + 1047)	1040	13	212	1855
56, осим 562, 563 и 564	I. ФИНАНСИЈСКИ РАСХОДИ ИЗ ОДНОСА СА ПОВЕЗАНИМ ПРАВНИМ ЛИЦИМА И ОСТАЛИ ФИНАНСИЈСКИ РАСХОДИ (1042 + 1043 + 1044 + 1045)	1041		74	465
560	1. Финансијски расходи из односа са матичним и зависним правним лицима	1042		13	141

Група рачуна, рачун	ПОЗИЦИЈА	АОП	Напомена број	Износ	
				Текућа година	Претходна година
1	2	3	4	5	6
561	2. Финансијски расходи из односа са осталим повезаним правним лицима	1043			
565	3. Расходи од учешћа у губитку придружених правних лица и заједничких подухвата	1044			
566 и 569	4. Остали финансијски расходи	1045		61	324
562	II. РАСХОДИ КАМАТА (ПРЕМА ТРЕЋИМ ЛИЦИМА)	1046		3	241
563 и 564	III. НЕГАТИВНЕ КУРСНЕ РАЗЛИКЕ И НЕГАТИВНИ ЕФЕКТИ ВАЛУТНЕ КЛАУЗУЛЕ (ПРЕМА ТРЕЋИМ ЛИЦИМА)	1047		135	1149
	Е. ДОБИТАК ИЗ ФИНАНСИРАЊА (1032 - 1040)	1048		276340	294878
	Ж. ГУБИТАК ИЗ ФИНАНСИРАЊА (1040 - 1032)	1049			
683 и 685	3. ПРИХОДИ ОД УСКЛАЂИВАЊА ВРЕДНОСТИ ОСТАЛЕ ИМОВИНЕ КОЈА СЕ ИСКАЗУЈЕ ПО ФЕР ВРЕДНОСТИ КРОЗ БИЛАНС УСПЕХА	1050	25		1310
583 и 585	И. РАСХОДИ ОД УСКЛАЂИВАЊА ВРЕДНОСТИ ОСТАЛЕ ИМОВИНЕ КОЈА СЕ ИСКАЗУЈЕ ПО ФЕР ВРЕДНОСТИ КРОЗ БИЛАНС УСПЕХА	1051	25	915	
67 и 68, осим 683 и 685	Ј. ОСТАЛИ ПРИХОДИ	1052	14	6334	21224
57 и 58, осим 583 и 585	К. ОСТАЛИ РАСХОДИ	1053	15	52484	51303
	Л. ДОБИТАК ИЗ РЕДОВНОГ ПОСЛОВАЊА ПРЕ ОПОРЕЗИВАЊА (1030 - 1031 + 1048 - 1049 + 1050 - 1051 + 1052 - 1053)	1054		270729	291267
	Љ. ГУБИТАК ИЗ РЕДОВНОГ ПОСЛОВАЊА ПРЕ ОПОРЕЗИВАЊА (1031 - 1030 + 1049 - 1048 + 1051 - 1050 + 1053 - 1052)	1055			
69-59	М. НЕТО ДОБИТАК ПОСЛОВАЊА КОЈЕ СЕ ОБУСТАВЉА, ЕФЕКТИ ПРОМЕНЕ РАЧУНОВОДСТВЕНЕ ПОЛИТИКЕ И ИСПРАВКА ГРЕШАКА ИЗ РАНИЈИХ ПЕРИОДА	1056			
59-69	Н. НЕТО ГУБИТАК ПОСЛОВАЊА КОЈЕ СЕ ОБУСТАВЉА, РАСХОДИ ПРОМЕНЕ РАЧУНОВОДСТВЕНЕ ПОЛИТИКЕ И ИСПРАВКА ГРЕШАКА ИЗ РАНИЈИХ ПЕРИОДА	1057			
	Њ. ДОБИТАК ПРЕ ОПОРЕЗИВАЊА (1054 - 1055 + 1056 - 1057)	1058	16	270729	291267
	О. ГУБИТАК ПРЕ ОПОРЕЗИВАЊА (1055 - 1054 + 1057 - 1056)	1059			
	П. ПОРЕЗ НА ДОБИТАК				
721	I. ПОРЕСКИ РАСХОД ПЕРИОДА	1060	16	2322	817
део 722	II. ОДЛОЖЕНИ ПОРЕСКИ РАСХОДИ ПЕРИОДА	1061			
део 722	III. ОДЛОЖЕНИ ПОРЕСКИ ПРИХОДИ ПЕРИОДА	1062	16	3187	1663
723	Р. ИСПЛАЋЕНА ЛИЧНА ПРИМАЊА ПОСЛОДАВЦА	1063			

Група рачуна, рачун	ПОЗИЦИЈА	АОП	Напомена број	Износ	
				Текућа година	Претходна година
1	2	3	4	5	6
	С. НЕТО ДОБИТАК (1058 - 1059 - 1060 - 1061 + 1062 - 1063)	1064		271594	292113
	Т. НЕТО ГУБИТАК (1059 - 1058 + 1060 + 1061 - 1062 + 1063)	1065			
	I. НЕТО ДОБИТАК КОЈИ ПРИПАДА МАЊИНСКИМ УЛАГАЧИМА	1066			
	II. НЕТО ДОБИТАК КОЈИ ПРИПАДА ВЕЋИНСКОМ ВЛАСНИКУ	1067			
	III. НЕТО ГУБИТАК КОЈИ ПРИПАДА МАЊИНСКИМ УЛАГАЧИМА	1068			
	IV. НЕТО ГУБИТАК КОЈИ ПРИПАДА ВЕЋИНСКОМ ВЛАСНИКУ	1069			
	V. ЗАРАДА ПО АКЦИЈИ				
	1. Основна зарада по акцији	1070	17	133	143
	2. Умањена (разводњена) зарада по акцији	1071		133	143
у <u>Т. Милошевић</u> дана <u>29.02</u> 20 <u>19</u> године				Законски заступник 	



Образац прописан Правилником о садржини и форми образаца финансијских извештаја за привредна друштва, задруге и предузетнике ("Службени гласник РС", бр. 95/2014 и 144/2014)

Попуњава правно лице - предузетник

Матични број 07177984

Шифра делатности 6420

ПИБ 100887751

Назив METALAC AKCIONARSKO DRUŠTVO, GORNJI MILANOVAČ


Седиште Горњи Милановац, Кнеза Александра 212

ИЗВЕШТАЈ О ОСТАЛОМ РЕЗУЛТАТУ

за период од 01.01.2018. до 31.12.2018. године

- у хиљадама динара -

Група рачуна, рачун	ПОЗИЦИЈА	АОП	Напомена број	Износ	
				Текућа година	Претходна година
1	2	3	4	5	6
	A. НЕТО РЕЗУЛТАТ ИЗ ПОСЛОВАЊА				
	I. НЕТО ДОБИТАК (АОП 1064)	2001		271594	292113
	II. НЕТО ГУБИТАК (АОП 1065)	2002			
	B. ОСТАЛИ СВЕОБУХВАТНИ ДОБИТАК ИЛИ ГУБИТАК				
	а) Ставке које неће бити рекласификоване у Билансу успеха у будућим периодима				
	1. Промене ревалоризације нематеријалне имовине, некретнина, постројења и опреме				
330	а) повећање ревалоризационих резерви	2003			
	б) смањење ревалоризационих резерви	2004			
	2. Актуарски добици или губици по основу планова дефинисаних примања				
331	а) добици	2005			
	б) губици	2006		1274	359
	3. Добици или губици по основу улагања у власничке инструменте капитала				
332	а) добици	2007			
	б) губици	2008			
	4. Добици или губици по основу удела у осталом свеобухватном добитку или губитку придружених друштава				
333	а) добици	2009			
	б) губици	2010			
	б) Ставке које накнадно могу бити рекласификоване у Билансу успеха у будућим периодима				
	1. Добици или губици по основу прерачуна финансијских извештаја иностраног пословања				
334	а) добици	2011			
	б) губици	2012			

Група рачуна, рачун	ПОЗИЦИЈА	АОП	Напомена број	Износ	
				Текућа година	Претходна година
1	2	3	4	5	6
335	2. Добити или губици од инструмената заштите нето улагања у инострано пословање				
	а) добити	2013			
	б) губици	2014			
336	3. Добити или губици по основу инструмената заштите ризика (хеџинга) новчаног тока				
	а) добити	2015			
	б) губици	2016			
337	4. Добити или губици по основу хартија од вредности расположивих за продају				
	а) добити	2017		269	
	б) губици	2018			14717
	I. ОСТАЛИ БРУТО СВЕОБУХВАТНИ ДОБИТАК (2003 + 2005 + 2007 + 2009 + 2011 + 2013 + 2015 + 2017) - (2004 + 2006 + 2008 + 2010 + 2012 + 2014 + 2016 + 2018) ≥ 0	2019			
	II. ОСТАЛИ БРУТО СВЕОБУХВАТНИ ГУБИТАК (2004 + 2006 + 2008 + 2010 + 2012 + 2014 + 2016 + 2018) - (2003 + 2005 + 2007 + 2009 + 2011 + 2013 + 2015 + 2017) ≥ 0	2020		1005	15076
	III. ПОРЕЗ НА ОСТАЛИ СВЕОБУХВАТНИ ДОБИТАК ИЛИ ГУБИТАК ПЕРИОДА	2021			
	IV. НЕТО ОСТАЛИ СВЕОБУХВАТНИ ДОБИТАК (2019 - 2020 - 2021) ≥ 0	2022			
	V. НЕТО ОСТАЛИ СВЕОБУХВАТНИ ГУБИТАК (2020 - 2019 + 2021) ≥ 0	2023		1005	15076
	В. УКУПАН НЕТО СВЕОБУХВАТНИ РЕЗУЛТАТ ПЕРИОДА				
	I. УКУПАН НЕТО СВЕОБУХВАТНИ ДОБИТАК (2001 - 2002 + 2022 - 2023) ≥ 0	2024		270589	277037
	II. УКУПАН НЕТО СВЕОБУХВАТНИ ГУБИТАК (2002 - 2001 + 2023 - 2022) ≥ 0	2025			
	Г. УКУПАН НЕТО СВЕОБУХВАТНИ ДОБИТАК ИЛИ ГУБИТАК (2027 + 2028) = АОП 2024 ≥ 0 или АОП 2025 > 0	2026		0	0
	1. Приписан већинским власницима капитала	2027			
	2. Приписан власницима који немају контролу	2028			
у <u>Ј. Милошевић</u>					
дана <u>28.02.2019</u> године					
				Законски заступник	
					

Образац прописан Правилником о садржини и форми образаца финансијских извештаја за привредна друштва, задруге и предузетнике ("Службени гласник РС", бр. 95/2014 и 144/2014)



Попуњава правно лице - предузетник

Матични број 07177984

Шифра делатности 6420

ПИБ 100887751

Назив METALAC AKCIONARSKO DRUŠTVO, GORNJI MILANOVAC

Седиште Горњи Милановац , Кнеза Александра 212

ИЗВЕШТАЈ О ПРОМЕНАМА НА КАПИТАЛУ

за период од 01.01.2018. до 31.12.2018. године

- у хиљадама динара -

Редни број	ОПИС	Компоненте капитала					
		30		31		32	
		АОП	Основни капитал	АОП	Уписани а неуплаћени капитал	АОП	Резерве
1	2	3		4		5	
1	Почетно стање претходне године на дан 01.01.____						
	а) дуговни салдо рачуна	4001		4019		4037	
	б) потражни салдо рачуна	4002	2481899	4020		4038	173522
2	Исправка материјално значајних грешака и промена рачуноводствених политика						
	а) исправке на дуговној страни рачуна	4003		4021		4039	
	б) Исправке на потражној страни рачуна	4004		4022		4040	
3	Кориговано почетно стање претходне године на дан 01.01. ____						
	а) кориговани дуговни салдо рачуна (1а + 2а - 2б) ≥ 0	4005		4023		4041	
	б) кориговани потражни салдо рачуна (1б - 2а + 2б) ≥ 0	4006	2481899	4024		4042	173522
4	Промене у претходној _____ години						
	а) промет на дуговној страни рачуна	4007		4025		4043	
	б) промет на потражној страни рачуна	4008		4026		4044	
5	Стање на крају претходне године 31.12. ____						
	а) дуговни салдо рачуна (3а + 4а - 4б) ≥ 0	4009		4027		4045	
	б) потражни салдо рачуна (3б - 4а + 4б) ≥ 0	4010	2481899	4028		4046	173522
6	Исправка материјално значајних грешака и промена рачуноводствених политика						
	а) исправке на дуговној страни рачуна	4011		4029		4047	
	б) исправке на потражној страни рачуна	4012		4030		4048	
7	Кориговано почетно стање текуће година на дан 01.01. ____						
	а) кориговани дуговни салдо рачуна (5а + 6а - 6б) ≥ 0	4013		4031		4049	
	б) кориговани потражни салдо рачуна (5б - 6а + 6б) ≥ 0	4014	2481899	4032		4050	173522

Редни број	ОПИС	Компоненте капитала					
		АОП	30	АОП	31	АОП	32
			Основни капитал		Уписани а неуплаћени капитал		Резерве
1	2		3		4		5
	Промене у текућој _____ години						
8	а) промет на дуговој страни рачуна	4015		4033		4051	29313
	б) промет на потражној страни рачуна	4016		4034		4052	
	Стање на крају текуће године 31.12. _____						
9	а) дугови салдо рачуна (7а + 8а - 86) ≥ 0	4017		4035		4053	
	б) потражни салдо рачуна (7б - 8а + 86) ≥ 0	4018	2481899	4036		4054	144209

Редни Број	ОПИС	Компоненте капитала					
		АОП	35	АОП	047 и 237	АОП	34
			Губитак		Откупљене сопствене акције		Нераспоређени добитак
1	2		6		7		8
1	Почетно стање претходне године на дан 01.01. _____						
	а) дуговни салдо рачуна	4055		4073	84756	4091	
	б) потражни салдо рачуна	4056		4074		4092	500572
2	Исправка материјално значајних грешака и промена рачуноводствених политика						
	а) исправке на дуговној страни рачуна	4057		4075		4093	
	б) исправке на потражној страни рачуна	4058		4076		4094	
3	Кориговано почетно стање претходне године на дан 01.01. _____						
	а) кориговани дуговни салдо рачуна (1а + 2а - 2б) ≥ 0	4059		4077	84756	4095	
	б) кориговани потражни салдо рачуна (1б - 2а + 2б) ≥ 0	4060		4078		4096	500572
4	Промене у претходној _____ години						
	а) промет на дуговној страни рачуна	4061		4079		4097	258457
	б) промет на потражној страни рачуна	4062		4080		4098	393020
5	Стање на крају претходне године 31.12. _____						
	а) дуговни салдо рачуна (3а + 4а - 4б) ≥ 0	4063		4081	84756	4099	
	б) потражни салдо рачуна (3б - 4а + 4б) ≥ 0	4064		4082		4100	635135
6	Исправка материјално значајних грешака и промена рачуноводствених политика						
	а) исправке на дуговној страни рачуна	4065		4083		4101	
	б) исправке на потражној страни рачуна	4066		4084		4102	
7	Кориговано почетно стање текуће године на дан 01.01. _____						
	а) кориговани дуговни салдо рачуна (5а + 6а - 6б) ≥ 0	4067		4085	84756	4103	
	б) кориговани потражни салдо рачуна (5б - 6а + 6б) ≥ 0	4068		4086		4104	635135

Редни Број	ОПИС	Компоненте капитала					
		АОП	35	АОП	047 и 237	АОП	34
			Губитак		Откупљене сопствене акције		Нераспоређени добитак
1	2		6		7		8
8	Промена у текућој _____ години						
	а) промет на дуговној страни рачуна	4069		4087	41400	4105	292113
	б) промет на потражној страни рачуна	4070		4088		4106	397841
9	Стање на крају текуће године 31.12. _____						
	а) дуговни салдо рачуна (7а + 8а - 8б) ≥ 0	4071		4089	126156	4107	
	б) потражни салдо рачуна (7б - 8а + 8б) ≥ 0	4072		4090		4108	740863


Редни број	ОПИС	Компоненте осталог резултата					
		330		331		332	
		АОП	АОП	АОП	АОП	Добици или губици по основу улагања у власничке инструменте капитала	
		Ревалоризационе резерве		Актуарски добити или губици			
1	2		9		10		11
1	Почетно стање претходне године на дан 01.01. _____						
	а) дуговни салдо рачуна	4109		4127	4790	4145	
	б) потражни салдо рачуна	4110		4128		4146	
2	Исправка материјално значајних грешака и промена рачуноводствених политика						
	а) исправке на дуговној страни рачуна	4111		4129		4147	
	б) исправке на потражној страни рачуна	4112		4130		4148	
3	Кориговано почетно стање претходне године на дан 01.01. _____						
	а) кориговани дуговни салдо рачуна (1а + 2а - 2б) ≥ 0	4113		4131	4790	4149	
	б) кориговани потражни салдо рачуна (1б - 2а + 2б) ≥ 0	4114		4132		4150	
4	Промена у претходној _____ години						
	а) промет на дуговној страни рачуна	4115		4133	359	4151	
	б) промет на потражној страни рачуна	4116		4134		4152	
5	Стање на крају претходне године 31.12. _____						
	а) дуговни салдо рачуна (3а + 4а - 4б) ≥ 0	4117		4135	5149	4153	
	б) потражни салдо рачуна (3б - 4а + 4б) ≥ 0	4118		4136		4154	
6	Исправка материјално значајних грешака и промена рачуноводствених политика						
	а) исправке на дуговној страни рачуна	4119		4137		4155	
	б) исправке на потражној страни рачуна	4120		4138		4156	
7	Кориговано почетно стање текуће године на дан 01.01. _____						
	а) кориговани дуговни салдо рачуна (5а + 6а - 6б) ≥ 0	4121		4139	5149	4157	
	б) кориговани потражни салдо рачуна (5б - 6а + 6б) ≥ 0	4122		4140		4158	

Редни број	ОПИС	Компоненте осталог резултата						
		330		331		332		
		АОП	Ревалоризационе резерве	АОП	Актуарски добици или губици	АОП	Добици или губици по основу улагања у власничке инструменте капитала	
1	2		9		10		11	
	Промене у текућој _____ години							
8	а) промет на дуговној страни рачуна	4123		4141	1274	4159		
	б) промет на потражној страни рачуна	4124		4142		4160		
	Стање на крају текуће године 31.12. _____							
9	а) дуговни салдо рачуна (7а + 8а - 8б) ≥ 0	4125		4143	6423	4161		
	б) потражни салдо рачуна (7б - 8а + 8б) ≥ 0	4126		4144		4162		

Редни број	ОПИС	Компоненте осталог резултата					
		АОП	333	АОП	334 и 335	АОП	336
			Добици или губици по основу удела у осталом добитку или губитку придружених друштава		Добици или губици по основу иностраног пословања и прерачуна финансијских извештаја		Добици или губици по основу хеџинга новчаног тона
1	2		12		13		14
1	Почетно стање претходна године на дан 01.01.____						
	а) дуговни салдо рачуна	4163		4181		4199	
	б) потражни салдо рачуна	4164		4182		4200	
2	Исправка материјално значајних грешака и промена рачуноводствених политика						
	а) исправке на дуговној страни рачуна	4165		4183		4201	
	б) исправке на потражној страни рачуна	4166		4184		4202	
3	Кориговано почетно стање претходне године на дан 01.01.____						
	а) кориговани дуговни салдо рачуна $(1а + 2а - 2б) \geq 0$	4167		4185		4203	
	б) кориговани потражни салдо рачуна $(1б - 2а + 2б) \geq 0$	4168		4186		4204	
4	Промене у претходној ____ години						
	а) промет на дуговној страни рачуна	4169		4187		4205	
	б) промет на потражној страни рачуна	4170		4188		4206	
5	Стање на крају претходне године 31.12.____						
	а) дуговни салдо рачуна $(3а + 4а - 4б) \geq 0$	4171		4189		4207	
	б) потражни салдо рачуна $(3б - 4а + 4б) \geq 0$	4172		4190		4208	
6	Исправка материјално значајних грешака и промена рачуноводствених политика						
	а) исправке на дуговној страни рачуна	4173		4191		4209	
	б) исправке на потражној страни рачуна	4174		4192		4210	
7	Кориговано почетно стање текуће године на дан 01.01.____						
	а) кориговани дуговни салдо рачуна $(5а + 6а - 6б) \geq 0$	4175		4193		4211	
	б) кориговани потражни салдо рачуна $(5б - 6а + 6б) \geq 0$	4176		4194		4212	

Редни број	ОПИС	Компоненте осталог резултата					
		333		334 и 335		336	
		АОП	Добици или губици по основу удела у осталом добитку или губитку придружених друштава	АОП	Добици или губици по основу иностраног пословања и прерачуна финансијских извештаја	АОП	Добици или губици по основу хеџинга новчаног тока
1	2		12		13		14
	Промене у текућој _____ години						
8	а) промет на дуговној страни рачуна	4177		4195		4213	
	б) промет на потражној страни рачуна	4178		4196		4214	
	Стање на крају текуће године 31.12. _____						
9	а) дуговни салдо рачуна (7а + 8а - 8б) ≥ 0	4179		4197		4215	
	б) потражни салдо рачуна (7б - 8а + 8б) ≥ 0	4180		4198		4216	

Ре дни број	ОПИС	Компоненте осталог резултата		Укупан капитал [Σ(ред 16 кол 3 до кол 15) - Σ(ред 1а кол 3 до кол 15)] ≥ 0	АОП	Губитак изнад капитала [Σ(ред 1а кол 3 до кол 15) - Σ(ред 16 кол 3 до кол 15)] ≥ 0
		АОП	337			
			Добици или губици по основу ХОВ расположивих за продају			
1	2		15		16	17
1	Почетно стање претходне године на дан 01.01. _____					
	а) дуговни салдо рачуна	4217		4235	3084075	4244
	б) потражни салдо рачуна	4218	17628			
2	Исправка материјално значајних грешака и промена рачуноводствених политика					
	а) исправке на дуговној страни рачуна	4219		4236		4245
	б) исправке на потражној страни рачуна	4220				
3	Кориговано почетно стање претходне године на дан 01.01. _____					
	а) кориговани дуговни салдо рачуна (1а + 2а - 2б) ≥ 0	4221		4237	3084075	4246
	б) кориговани потражни салдо рачуна (1б - 2а + 2б) ≥ 0	4222	17628			
4	Промене у претходној _____ години					
	а) промет на дуговној страни рачуна	4223	14717	4238	119487	4247
	б) промет на потражној страни рачуна	4224				
5	Стање на крају претходне године 31.12. _____					
	а) дуговни салдо рачуна (3а + 4а - 4б) ≥ 0	4225		4239	3203562	4248
	б) потражни салдо рачуна (3б - 4а + 4б) ≥ 0	4226	2911			
6	Исправка материјално значајних грешака и промена рачуноводствених политика					
	а) исправке на дуговној страни рачуна	4227		4240		4249
	б) исправке на потражној страни рачуна	4228				
7	Кориговано почетно стање текуће године на дан 01.01. _____					
	а) кориговани дуговни салдо рачуна (5а + 6а - 6б) ≥ 0	4229		4241	3203562	4250
	б) кориговани потражни салдо рачуна (5б - 6а + 6б) ≥ 0	4230	2911			

Ре дни број	ОПИС	Компоненте осталог резултата		Укупан капитал [Σ (ред 16 кол 3 до кол 15) - Σ (ред 1а кол 3 до кол 15)] ≥ 0	Губитак изнад капитала [Σ (ред 1а кол 3 до кол 15) - Σ (ред 16 кол 3 до кол 15)] ≥ 0
		АОП	337 Добици или губици по основу ХОВ расположивих за продају		
1	2		15	16	17
	Промене у текућој _____ години				
8	а) промет на дуговној страни рачуна	4231		4242	
	б) промет на потражној страни рачуна	4232	269	34010	4251
	Стање на крају текуће године 31.12. _____				
9	а) дуговни салдо рачуна (7а + 8а - 8б) ≥ 0	4233		4243	
	б) потражни салдо рачуна (7б - 8а + 8б) ≥ 0	4234	3180	3237572	4252
у <u>Т. Милошевићу</u>				Законски заступник	
дана <u>28.05</u> 20 <u>19</u> године					

Образац прописан Правилником о садржини и форми образаца финансијских извештаја за привредна друштва, задруге и предузетнике ("Службени гласник РС", бр. 95/2014 и 144/2014)



Попуњава правно лице - предузетник

Матични број 07177984

Шифра делатности 6420

ПИБ 100887751

Назив METALAC AKCIONARSKO DRUŠTVO, GORNJI MILANOVAC


Седиште Горњи Милановац , Кнеза Александра 212

ИЗВЕШТАЈ О ТОКОВИМА ГОТОВИНЕ

за период од 01.01.2018. до 31.12.2018. године

- у хиљадама динара -

Позиција	АОП	Износ	
		Текућа година	Претходна година
1	2	3	4
А. ТОКОВИ ГОТОВИНЕ ИЗ ПОСЛОВНИХ АКТИВНОСТИ			
I. Приливи готовине из пословних активности (1 до 3)	3001	1363076	1069362
1. Продаја и примљени аванси	3002	1355472	1060053
2. Примљене камате из пословних активности	3003	1	1
3. Остали приливи из редовног пословања	3004	7603	9308
II. Одливи готовине из пословних активности (1 до 5)	3005	1075816	980841
1. Исплате добављачима и дати аванси	3006	631943	593327
2. Зараде, накнаде зарада и остали лични расходи	3007	315806	307413
3. Плаћене камате	3008	44	224
4. Порез на добитак	3009		
5. Одливи по основу осталих јавних прихода	3010	128023	79877
III. Нето прилив готовине из пословних активности (I-II)	3011	287260	88521
IV. Нето одлив готовине из пословних активности (II-I)	3012		
Б. ТОКОВИ ГОТОВИНЕ ИЗ АКТИВНОСТИ ИНВЕСТИРАЊА			
I. Приливи готовине из активности инвестирања (1 до 5)	3013	317158	392720
1. Продаја акција и удела (нето приливи)	3014		27095
2. Продаја нематеријалне имовине, некретнина, постројења, опреме и биолошких средстава	3015		
3. Остали финансијски пласмани (нето приливи)	3016	40500	70500
4. Примљене камате из активности инвестирања	3017	16614	23741
5. Примљене дивиденде	3018	260044	271384
II. Одливи готовине из активности инвестирања (1 до 3)	3019	350481	281711
1. Куповина акција и удела (нето одливи)	3020	70713	
2. Куповина нематеријалне имовине, некретнина, постројења, опреме и биолошких средстава	3021	279768	177711
3. Остали финансијски пласмани (нето одливи)	3022		104000
III. Нето прилив готовине из активности инвестирања (I-II)	3023		111009
IV. Нето одлив готовине из активности инвестирања (II-I)	3024	33323	

Позиција	АОП	Износ	
		Текућа година	Претходна година
1	2	3	4
В. ТОКОВИ ГОТОВИНЕ ИЗ АКТИВНОСТИ ФИНАНСИРАЊА			
I. Приливи готовине из активности финансирања (1 до 5)	3025	0	0
1. Увећање основног капитала	3026		
2. Дугорочни кредити (нето приливи)	3027		
3. Краткорочни кредити (нето приливи)	3028		
4. Остале дугорочне обавезе	3029		
5. Остале краткорочне обавезе	3030		
II. Одливи готовине из активности финансирања (1 до 6)	3031	167281	200039
1. Откуп сопствених акција и удела	3032		
2. Дугорочни кредити (одливи)	3033		42949
3. Краткорочни кредити (одливи)	3034		
4. Остале обавезе (одливи)	3035		
5. Финансијски лизинг	3036		
6. Исплаћене дивиденде	3037	167281	157090
III. Нето прилив готовине из активности финансирања (I-II)	3038		
IV. Нето одлив готовине из активности финансирања (II-I)	3039	167281	200039
Г. СВЕГА ПРИЛИВ ГОТОВИНЕ (3001 + 3013 + 3025)	3040	1680234	1462082
Д. СВЕГА ОДЛИВ ГОТОВИНЕ (3005 + 3019 + 3031)	3041	1593578	1462591
Ђ. НЕТО ПРИЛИВ ГОТОВИНЕ (3040 - 3041)	3042	86656	
Е. НЕТО ОДЛИВ ГОТОВИНЕ (3041 - 3040)	3043		509
Ж. ГОТОВИНА НА ПОЧЕТКУ ОБРАЧУНСКОГ ПЕРИОДА	3044	1961	2470
З. ПОЗИТИВНЕ КУРСНЕ РАЗЛИКЕ ПО ОСНОВУ ПРЕРАЧУНА ГОТОВИНЕ	3045		
И. НЕГАТИВНЕ КУРСНЕ РАЗЛИКЕ ПО ОСНОВУ ПРЕРАЧУНА ГОТОВИНЕ	3046		
Ј. ГОТОВИНА НА КРАЈУ ОБРАЧУНСКОГ ПЕРИОДА (3042 - 3043 + 3044 + 3045 - 3046)	3047	88617	1961
у <u>1. Милановца</u> дана <u>28.02.2019</u> године			Законски заступник 

Образац прописан Правилником о садржини и форми образаца финансијских извештаја за привредна друштва, задруге и предузетнике ("Службени гласник РС", бр. 95/2014 и 144/2014)



МЕТАЛАЦ А.Д. ГОРЊИ МИЛАНОВАЦ

**НАПОМЕНЕ УЗ ФИНАНСИЈСКЕ ИЗВЕШТАЈЕ
31. ДЕЦЕМБАР 2018. ГОДИНЕ**

НАПОМЕНЕ УЗ ФИНАНСИЈСКЕ ИЗВЕШТАЈЕ

31. децембар 2018. године

1. ОСНИВАЊЕ И ДЕЛАТНОСТ

Металац а.д., Горњи Милановац (у даљем тексту "Друштво") је првобитно основан 1959. године као предузеће у друштвеној својини. На дан 8. децембар 1990. године донета је одлука Радничког савета друштвеног предузећа Металац да се повећа капитал издавањем и продајом деоница запосленима и да се изврши трансформација предузећа у деоничарско друштво у мешовитој својини. На дан 27. јул 1998. године извршена је трансформација, у складу са новим Законом о својинској трансформацији. Током 2003. године дошло је до даље власничке трансформације у којој је друштвени капитал Друштва у потпуности приватизован, док је у пословној 2004. години Друштво извршило другу емисију обичних акција.

У току 2006. године отпочела су са радом друштва која је Металац а.д. Горњи Милановац основао током децембра 2005. године и која су 100% у његовом власништву: Металац Посуђе д.о.о., Горњи Милановац, Металац Инко д.о.о., Горњи Милановац, Металац Маркет д.о.о., Горњи Милановац, Металац Бојлер д.о.о., Горњи Милановац, Металац Принт д.о.о., Горњи Милановац и Металац Трејд д.о.о., Горњи Милановац. Друштво од 2006. године наставља да послује као децентрализована компанија, која у свом делокругу рада задржава холдинг активности-управљање и финансирање, а поред тога задржава обављање услуга транспорта, ресторана, заштите, безбедности и одржавања фабричког круга. Поред тога, највећи део некретнина, постројења и опреме који се налазе у власништву Друштва се изнајмљују новоорганизованим друштвима. Остале, односно основне делатности из досадашњег делокруга пословања, пренете су на новоорганизована друштва.

Трансфер пословних активности на новоорганизована друштва, прати и трансфер највећег броја запослених радника који су, почетком јануара 2006. године, распоређени у новооснована друштва у којима су засновали радни однос.

У 2018. години Друштво је као матично правно лице пословне групације имало 100% учешће у капиталу свих зависних правних лица, осим 64,55% за Металац Пролетер и 82,36% Металац Хоме Маркет ад Нови Сад :

- Металац Home Market а.д., Нови Сад,
- Металац Посуђе д.о.о., Горњи Милановац
- Металац Маркет д.о.о., Горњи Милановац
- Металац Trade д.о.о., Горњи Милановац
- Металац Принт д.о.о., Горњи Милановац
- Металац Инко д.о.о., Горњи Милановац
- Металац Бојлер д.о.о., Горњи Милановац
- Металац Пролетер а.д., Горњи Милановац
- Метпор д.о.о., Београд
- Metalac Home market д.о.о., Република Хрватска
- Металац Маркет д.о.о., Подгорица, Црна Гора
- Метрот о.о.о. Москва, Русија
- Металац-Украјина, Кијев, Украјина
- Металац Фад д.о.о., Горњи Милановац
- Металац Дигитал д.о.о., Горњи Милановац
- Металац ФТО д.о.о., Горњи Милановац

Седиште Друштва је у Горњем Милановцу, улица Кнеза Александра број 212. Матични број Друштва је 07177984. Порески идентификациони број Друштва (ПИБ) је 100887751.

На дан 31. децембра 2018. године Друштво је имало 180 запослених радника (2017: 178 радника).

Финансијски извештаји Друштва за годину која се завршила на дан 31.12.2018. године усвојени одлуком руководства дана 28.02.2019. године.

НАПОМЕНЕ УЗ ФИНАНСИЈСКЕ ИЗВЕШТАЈЕ

31. децембар 2018. године

2. ОСНОВЕ ЗА САСТАВЉАЊЕ И ПРЕЗЕНТАЦИЈУ ФИНАНСИЈСКИХ ИЗВЕШТАЈА И РАЧУНОВОДСТВЕНИ МЕТОД

2.1. Основе за састављање и презентацију финансијских извештаја

Друштво води евиденције и саставља финансијске извештаје у складу са Законом о рачуноводству Републике Србије и осталом примењивом законском регулативом у Републици Србији.

У складу са Законом о рачуноводству, велика правна лица, правна лица која имају обавезу састављања консолидованих финансијских извештаја (матична правна лица), јавна друштва, односно друштва која се припремају да постану јавна у складу са Законом о тржишту капитала Републике Србије, независно од величине, за признавање, вредновање, презентацију и обелодањивање позиција у финансијским извештајима примењују Међународне стандарде финансијског извештавања, чији је превод на српски језик објавило министарство надлежно за послове финансија.

МРС, МСФИ и тумачења објављени до јуна 2012. године од стране Одбора за међународне рачуноводствене стандарде и Комитета за тумачења рачуноводствених стандарда су званично преведени решењем Министарства Финансија Републике Србије о утврђивању превода Међународних стандарда финансијског извештавања (број решења 401-00-896/2014-16) и објављени у Службеном гласнику Републике Србије број 35 дана 27. марта 2014. године.

Измењени или издати МСФИ и тумачења стандарда објављени након јуна 2012. године нису били примењени приликом састављања приложених финансијских извештаја.

Поред тога, приложени финансијски извештаји су састављени у складу са захтевима Правилника о контном оквиру и садржини рачуна у контном оквиру за привредна друштва, задруге и предузетнике (Службени гласник Републике Србије број 95/2014) и Правилника о садржини и форми образаца финансијских извештаја за привредна друштва, задруге и предузетнике (Службени гласник Републике Србије број 95/2014 и 144/2014).

Наведени правилници који регулишу презентацију финансијских извештаја имају првенство примене у односу на захтеве које у том погледу дефинишу МСФИ који су објављени од стране Министарства финансија.

Због горе наведених одступања ови финансијски извештаји нису у складу са МСФИ.

У складу са чланом 30. Закона о рачуноводству, Друштво као матично лице је одлучило да годишњи појединачни извештај о пословању и консолидовани годишњи извештај о пословању прикаже као један извештај, који ће садржати информације од значаја за економску целину у оквиру консолидованих финансијских извештаја.

2.2. Рачуноводствени основ

Ови финансијски извештаји су састављени у складу са начелом историјског трошка. Финансијски извештаји су презентовани у динарима Републике Србије (РСД) и све исказане нумеричке вредности представљене су у хиљадама динара (РСД '000), осим уколико није другачије наведено.

Друштво је у састављању приложених финансијских извештаја применило рачуноводствене политике обелодањене у Напомени 3.

2.3. Концепт наставка пословања

Приложени финансијски извештаји су састављени у складу са концептом наставка пословања, које потраже да ће Друштво наставити са пословањем у неограниченом периоду, у предвидљивој будућности.

НАПОМЕНЕ УЗ ФИНАНСИЈСКЕ ИЗВЕШТАЈЕ

31. децембар 2018. године

3. ПРЕГЛЕД ЗНАЧАЈНИЈИХ РАЧУНОВОДСТВЕНИХ ПОЛИТИКА

3.1. Приходи и расходи

Приходи од продаје готових производа и роба признају се у моменту када значајни ризици и користи од власништва пређу повезани са правом власништва преноси на купца, уобичајено у моменту испоруке производа и робе. Приходи од признају се по принципу фактурисане реализације у моменту извршења услуге.

Приходи се исказују по правичној вредности средстава која су примљена или ће бити примљена, у нето износу након умањења за дате попусте, повраћаје и порезе при продаји.

Признавање расхода врши се истовремено са признавањем прихода ради којих су ти расходи настали (принцип сучељавања прихода и расхода).

Приходи и расходи од камата се књиже у корист, односно на терет обрачунског периода на који се односе.

3.2. Трошкови одржавања и оправки

Трошкови одржавања и оправки основних средстава се покривају из прихода обрачунског периода у коме настану.

3.3. Прерачунавање износа у страним средствима плаћања

Функционална и извештајна валута Друштва је Динар (РСД). Трансакције изражене у страниој валути иницијално се евидентирају у функционалној валути по званичном курсу важећем на дан сваке трансакције. Монетарна средства и обавезе изражене у страниој валути се прерачунавају у њихову динарску противвредност по средњем курсу, важећем на дан биланса стања. Немонетарне ставке које се вреднују по принципу историјског трошка израженог у страниој валути прерачунате су по исторјиском курсу важећем на дан иницијалне трансакције. Немонетарне ставке вредноване по поштеној вредности изражене у страниој валути биће прерачунате применом курса важећег на дан процене.

Позитивне и негативне курсне разлике настале приликом прерачуна пословних трансакција у страним средствима плаћања и приликом прерачуна позиција биланса стања исказаних у страним средствима плаћања књижене су у корист или на терет биланса успеха, као добици или губици по основу курсних разлика.

НАПОМЕНЕ УЗ ФИНАНСИЈСКЕ ИЗВЕШТАЈЕ

31. децембар 2018. године

3. ПРЕГЛЕД ЗНАЧАЈНИЈИХ РАЧУНОВОДСТВЕНИХ ПОЛИТИКА (наставак)

3.4. Бенефиције за запослене

а) Порези и доприноси фондовима за социјалну сигурност запослених

У складу са прописима који се примењују у Републици Србији, Друштво је у обавези да плаћа порезе и доприносе пореским органима и државним фондовима којима се обезбеђује социјална сигурност запослених. Ове обавезе укључују порезе и доприносе за запослене на терет послодавца у износима обрачунатим по стопама прописаним законским прописима. Друштво је, такође обавезно да од бруто зараде запослених обустави доприносе и да их, у име запослених, уплати фондовима. Порези и доприноси на терет послодавца и порези и доприноси на терет запосленог се књиже на терет расхода периода на који се односе.

б) Обавезе по основу отпремнина и јубиларних награда

Друштво је, у складу са одредбама Закона о раду, у обавези да запосленом приликом одласка у пензију исплати отпремнину, у висини три просечне зараде у Републици Србији, утвђене према последњем објављеном податку републичког органа надлежног за статистику.

Запосленима за чијим је радом престала потреба, а којима није обезбеђено ни једно од права утврђених законом, послодавац ће исплатити отпремнину у висини збира трећине зараде запосленог за сваку навршену годину рада у првих 10 година проведених у радном односу и четвртине зараде запосленог за сваку наредну навршену годину рада у радном односу преко 10 година проведених у радном односу. Зарадом у смислу претходног става сматра се просечна зарада запосленог исплаћена за последња 3 месеца која предходе у месецу у којем се исплаћује отпремнина.

Такође, на основу Колективног уговора, Друштво је у обавези да исплати и јубиларне награде запосленима у Друштву и зависним друштвима. Исплата се дефинише у зависности од дужине непрекидног рада и то у висини од једне просечне зараде остварене у Друштву и зависним друштвима у месецу који предходи месецу у којем се исплаћује јубиларна награда за 20 година непрекидног рада, а једну и по тако обрачунате зараду за 30 година рада у Друштву и зависним друштвима.

3.5. Порези и доприноси

3.5.1. Порез на добитак

Текући порез на добитак

Текући порез на добитак представља износ који се обрачунава применом прописане пореске стопе од 15% на основицу утврђену пореским билансом, коју представља износ добитка пре опорезивања по одбитку ефеката усклађивања прихода и расхода, у складу са пореским прописима Републике Србије, уз умањење за прописане пореске кредите.

Закон о порезу на добитак Републике Србије не предвиђа да се порески губици из текућег периода могу користити као основа за повраћај пореза плаћеног у претходним периодима. Међутим, губици из текућег периода исказани у пореском билансу могу се користити за умањење пореске основице будућих обрачунских периода, али не дуже од пет година. Порески губици настали пре 1. јануара 2010. године могу се преносити на рачун будућих добитака у периоду не дужем од десет година.

НАПОМЕНЕ УЗ ФИНАНСИЈСКЕ ИЗВЕШТАЈЕ

31. децембар 2018. године

3. ПРЕГЛЕД ЗНАЧАЈНИЈИХ РАЧУНОВОДСТВЕНИХ ПОЛИТИКА (наставак)

3.5. Порези и доприноси (наставак)

3.5.1. Порез на добитак (наставак)

Одложени порез на добитак

Одложени порез на добитак се обрачунава коришћењем методе утврђивања обавеза према билансу стања, за привремене разлике произашле из разлике између пореске основе потраживања и обавеза и њихове књиговодствене вредности. Одложене пореске обавезе се признају за све опорезиве привремене разлике. Важеће пореске стопе на датум биланса стања се користе за утврђивање разграниченог износа пореза на добит. Одложена пореска средства се признају за све опорезиве привремене разлике, изузев:

- уколико одложене пореске обавезе проистичу из иницијалног признавања „goodwill-a“ или средстава и обавеза у трансакцији која није пословна комбинација и, у тренутку настанка нема утицаја на рачуноводствену добит нити на опорезиву добит или губитак; и
- на опорезиве привремене разлике у вези са учешћем у зависним друштвима, придруженим друштвима и заједничким улагањима где се тренутак укидања привремене разлике може контролисати и извесно је да привремена разлика неће бити укинута у догледном временском року.

Одложена пореска средства се признају за све опорезиве привремене разлике и пореске губитке и кредите, који се могу преносити у наредне фискалне периоде, до степена до којег ће вероватно постојати опорезиви добитак од којег се одложена пореска средства могу искористити, , изузев:

- уколико су одложена пореска средства која се односе на привремене разлике настала из иницијалног признавања средстава или обавеза у трансакцији која није пословна комбинација и у тренутку настанка нема утицаја на рачуноводствену добит нити на опорезиву добит или губитак; и
- на опорезиве привремене разлике у вези са учешћем у зависним друштвима, придруженим друштвима и заједничким улагањима одложена пореска средства могу се признати само до мере до које је извесно да ће привремене разлике бити укинута у догледној будућности и да је ниво очекиваних будућих опорезивих добитака довољан да се све привремене разлике могу искористити.

Књиговодствена вредност одложених пореских средстава преиспитује се на дан сваког биланса стања и умањује до мере до које више није извесно да је ниво очекиваних будућих опорезивих добитака довољан да се укупна вредност или део вредности одложених пореских средстава може искористити.

Одложена пореска средства и обавезе израчунавају се применом пореске стопе за коју се очекује да ће бити ефективна у години остварења пореских олакшица, односно измирења одложених пореских обавеза а на бази званичних пореских стопа и прописа на дан или након биланса стања.

Одложени порез се књижи на терет или у корист биланса успеха, осим када се односи на позиције које се књиже директно у корист или на терет капитала, и у том случају се одложени порез такође распоређује у оквиру капитала. Одложена пореска средства и одложене пореске обавезе могу се приказати у пребијеном износу уколико постоји законом дефинисано право да се у пребијеном износу приказују текућа пореска средства и текуће пореске обавезе и уколико се одложени порези односе на истог пореског обвезника и на исту пореску јурисдикцију.

НАПОМЕНЕ УЗ ФИНАНСИЈСКЕ ИЗВЕШТАЈЕ

31. децембар 2018. године

3. ПРЕГЛЕД ЗНАЧАЈНИЈИХ РАЧУНОВОДСТВЕНИХ ПОЛИТИКА (наставак)

3.5. Порези и доприноси (наставак)

3.5.2. Порези и доприноси који не зависе од резултата

Порези и доприноси који не зависе од резултата укључују порез на имовину и друге порезе и доприносе који се плаћају према разним републичким и општинским прописима.

3.6. Некретнине, постројења и опрема

Почетно мерење некретнина, постројења и опреме, који испуњавају услове за признавање средстава, врши се по набавној вредности.

Набавну вредност чини вредност по фактури добављача, увећана за зависне трошкове набавке и трошкове довођења средства у стање функционалне приправности, умањена за било које трговинске попусте и рабате.

Накнадни издаци за некретнине, постројења и опрему признају се као средство само када се тим издацима побољшава стање средства изнад његовог првобитно процењеног стандардног учинка. Сви остали накнадно настали издаци признају се као расход у периоду у којем су настали.

Некретнине, постројења и опрема након почетног признавања исказују се по набавној вредности умањеној за укупан износ обрачунате амортизације и укупан износ губитка због обезвређења.

Добици или губици који проистекну из расходовања или отуђења признају се као приход или расход у билансу успеха.

Некретнине и опрема искњижавају се из евиденције по отуђењу или када се не очекују будуће економске користи од употребе или отуђења тог средства. Добици или губици по основу продаје или отписа основног средства (као разлика између нето продајне вредности и нето књиговодствене вредности) признају се у билансу успеха одговарајућег периода.

3.7. Инвестиционе некретнине

Инвестиционе некретнине Друштва су некретнине које Друштво, као власник, држи ради остваривања зараде од издавања некретнине или ради увећања вредности капитала или ради и једног и другог, а не ради употребе за пружање услуга или за потребе административног пословања или продаје у оквиру редовног пословања. Инвестиционе некретнине почетно се евидентирају по набавној вредности коју чини вредност по фактури добављача, увећана за зависне трошкове и трошкове довођења средства у стање функционалне приправности, умањена за трговинске попусте и рабате. Након почетног признавања, накнадно мерење инвестиционе некретнине врши се по набавној вредности умањеној за укупан износ исправки вредности по основу амортизације и укупан износ исправки вредности по основу обезвређења.

НАПОМЕНЕ УЗ ФИНАНСИЈСКЕ ИЗВЕШТАЈЕ

31. децембар 2018. године

3. ПРЕГЛЕД ЗНАЧАЈНИЈИХ РАЧУНОВОДСТВЕНИХ ПОЛИТИКА (наставак)**3.8. Амортизација**

Амортизација некретнина, инвестиционих некретнина, постројења и опреме обрачунава се пропорционалним методом, током процењеног века корисне употребе. Корисни век употребе и стопе амортизације за главне групе средстава су следеће:

	Корисни век у годинама	Стопа амортизације
Грађевински објекти		
- Стамбене зграде, управне зграде	50	2.0%
- Фабричке хале	40	2.5%
- Остали грађевински објекти	10	10.0%
Опрема		
- Производна и преносна опрема и постројења	10	10.0%
- Транспортна средства	8	12.5%
- Канцеларијски намештај и пословни инвентар у трговини	7	14.3%
- Погонски и пословни инвентар, алати, уређаји, телекомуникациона опрема	5	20.0%
- канцеларијска и рачунарска опрема	4	25.0%
- остала непоменута средства	6	16.,7%

Обрачун амортизације почиње од наредног месеца од датума када се средства ставе у употребу. Амортизација се не обрачунава на основна средства у припреми док средства нису спремна за своју намену.

3.9. Нематеријална улагања

Нематеријална улагања односе се на купљени софтвер и почетно се признају по набавној вредности или цени коштања. Након почетног признавања, нематеријално улагање се вреднује по набавној вредности или цени коштања умањеној за укупну амортизацију и укупне губитке због умањења вредности. Амортизација нематеријалног улагања са ограниченим веком употребе признаје се у билансу успеха у оквиру трошкова амортизације. Стопа амортизације за нематеријалну имовину је 20%. За амортизацију друштво примењује пропорцијални метод амортизације.

3.10. Лизинг

Лизинг се класификује као финансијски лизинг у свим случајевима када се лизингом, на корисника лизинга, преносе у највећој мери сви ризици и користи који произлазе из власништва над средствима. Сваки други лизинг се класификује као оперативни лизинг.

Друштво као давалац лизинга

Приход по основу оперативног лизинга (приход од ренти) признаје се применом линеарне методе током периода трајања лизинга. Индиректни трошкови настали у преговорима и уговарањем оперативног лизинга додају се књиговодственом износу изнајмљеног средства и признају се на пропорционалној основи током периода трајања лизинга.

НАПОМЕНЕ УЗ ФИНАНСИЈСКЕ ИЗВЕШТАЈЕ

31. децембар 2018. године

3. ПРЕГЛЕД ЗНАЧАЈНИЈИХ РАЧУНОВОДСТВЕНИХ ПОЛИТИКА (наставак)

3.10. Лизинг (наставак)

Друштво као корисник лизинга

Средства која се држе по уговорима о финансијском лизингу се првобитно признају као средства друштва по садашњој вредности минималних рата лизинга утврђених на почетку периода лизинга. Одговарајућа обавеза према даваоцу лизинга се укључује у биланс стања као обавеза по финансијском лизингу.

Плаћање рата лизинга се распоређује између финансијских трошкова и смањења обавеза по основу обавеза лизинга са циљем постизања константне стопе учешћа у не измиреном износу обавезе. Финансијски расходи се признају одмах у билансу успеха, осим ако се директно могу приписати средствима која се оспособљавају за употребу, у којем се случају капитализују у складу са општом политиком друштва о трошковима позајмљивања.

Рате по основу оперативног лизинга се признају као трошак на линеарној основи за време трајања лизинга, осим када постоји нека друга систематска основа која боље одсликава временски шаблон трошења економских користи од изнајмљеног средства.

У случају када се одобравају лизинг олакшице, оне улазе у састав оперативног лизинга и признају се као обавеза. Укупна корист од олакшица признаје се као смањење трошкова изнајмљивања на линеарној основи, осим када постоји нека друга систематска основа која боље одсликава временску структуру трошења економских користи од изнајмљеног средства.

3.11. Обезвређење имовине

На дан састављања финансијских извештаја врши се процењивање постојања било каквих индиција о умањењу вредности материјалне имовине и нематеријалних улагања. Уколико постоји индиција да, за наведену имовину постоји обезвређење, надокнадиви износ те имовине се процењује како би се утврдио износ обезвређења. Књиговодствена вредност се смањује на надокнадиву вредност, а разлика се признаје као трошак (губитак по основу обезвређења средстава) на терет биланса успеха у периоду у коме је обезвређење настало. Губитак по основу обезвређења се сторнира уколико су се околности које су утицале на умањење вредности промениле.

На дан 31. децембар 2018. године, на основу процене руководства Друштва не постоје индиције да је вредност нематеријалних улагања и некретнина, постројења и опреме и инвестиционих некретнина обезвређена.

3.12. Финансијски инструменти

Финансијска средства и финансијске обавезе се евидентирају у билансу стања Друштва, од момента када се Друштво уговорним одредбама везало за инструмент. Куповина или продаја финансијских средстава признаје се применом обрачуна на датум поравнања, односно датум када је средство испоручено другој страни.

Финансијска средства престају да се признају када Друштво изгуби контролу над уговореним правима над тим инструментима, што се дешава када су права коришћења инструмената реализована, истекла, напуштена или уступљена. Финансијска обавеза престаје да се признаје када је обавеза предвиђена уговором испуњена, отказана или истекла.

НАПОМЕНЕ УЗ ФИНАНСИЈСКЕ ИЗВЕШТАЈЕ

31. децембар 2018. године

3. ПРЕГЛЕД ЗНАЧАЈНИЈИХ РАЧУНОВОДСТВЕНИХ ПОЛИТИКА (наставак)

3.12. Финансијски инструменти (наставак)

Дугорочни финансијски пласмани

Учешћа у капиталу банака и других правних лица која се котирају на берзи се почетно одмеравају по набавној вредности. Накнадно одмеравање се врши, на сваки датум биланса стања, ради усклађивања њихове вредности са тржишном вредношћу.

Дугорочни финансијски пласмани који обухватају учешћа у капиталу повезаних правних лица, пословних банака и других правних лица која се не котирају на берзи исказују се по методу набавне вредности која се умањује за обезвређења на основу процене руководства ради свођења на њихову надокнадиву вредност.

Потраживања од купаца, краткорочни пласмани и остала краткорочна потраживања

Потраживања од купаца, краткорочни пласмани и остала краткорочна потраживања исказују се по номиналној вредности, умањеној за исправке вредности извршене на основу процене њихове наплативости од стране руководства.

Готовина и готовински еквиваленти

Под готовином и готовинским еквивалентима у финансијским извештајима Друштва исказују се готовина у благајни и стања на текућим рачунима и остала новчана средства расположива до три месеца.

Финансијске обавезе

Инструменти финансијских обавеза су класификовани у складу са суштином уговорних одредби. Финансијске обавезе се исказују по номиналној вредности, увећаној за камате на основу закључених уговора.

Обавезе из пословања

Обавезе према добављачима и остале обавезе из пословања се процењују по њиховој номиналној вредности.

3.13. Обелодањивање односа са повезаним правним лицима

За сврхе ових финансијских извештаја, правна лица се третирају као повезана уколико једно правно лице има могућност контролисања другог правног лица или врши значајан утицај на финансијске и пословне одлуке другог лица у складу са одредбама МРС 24: „Обелодањивање повезаних страна“.

Повезаним правним лицима у смислу напред наведеног стандарда, Друштво сматра правна лица у којима има учешће у капиталу, односно правна лица са учешћем у капиталу Друштва.

Повезана лица могу улазити у трансакције које неповезана лица можда не би вршила и трансакције са повезаним лицима могу се обављати под другачијим условима и другачијим износима у односу на исте трансакције са неповезаним правним лицима.

Друштво пружа услуге повезаним лицима и истовремено је корисник њихових услуга. Односи између Друштва и повезаних лица регулисани су на уговорној основи и по тржишним условима.

Друштво у приложеним финансијским извештајима је извршило обелодањивање свих трансакција са повезаним правним лицима, како се то захтева према МРС 24 - „Обелодањивање повезаних страна“.

НАПОМЕНЕ УЗ ФИНАНСИЈСКЕ ИЗВЕШТАЈЕ

31. децембар 2018. године

4. ПРЕГЛЕД ЗНАЧАЈНИХ РАЧУНОВОДСТВЕНИХ ПРОЦЕНА

Презентација финансијских извештаја захтева од руководства Друштва коришћење најбољих могућих процена и разумних претпоставки, које имају ефекта на презентирани вредности средстава и обавеза као и обелодањивање потенцијалних потраживања и обавеза на дан састављања финансијских извештаја, као и прихода и расхода у току извештајног периода. Ове процене и претпоставке су засноване на информацијама расположивим на дан састављања финансијских извештаја.

У наставку су приказане кључне претпоставке везане за будућност и остали извори процењивања неизвесности на датум биланса стања које представљају значајан ризик, за материјалне корекције износа позиција биланса стања у следећој финансијској години.

4.1. Амортизација и стопа амортизације

Обрачун амортизације и стопе амортизације су засноване на пројектованом економском веку опреме и нематеријалних улагања. Једном годишње Друштво процењује економски век на основу тренутних предвиђања.

4.2. Исправка вредности потраживања и краткорочних пласмана

Друштво обрачунава обезвређење сумњивих потраживања од купаца и других дужника на основу процењених губитака који настају, ако дужници нису у могућности да изврше плаћања. У процени одговарајућег износа губитка од обезвређења за сумњива потраживања, Друштво се ослања на старост потраживања, раније искуство са отписом, бонитет купаца и променама у условима плаћања. Ово захтева процене везане за будуће понашање купаца и тиме изазване будуће наплате. Међутим, значајан део потраживања Друштва се односи на потраживања од зависних правних лица код којих је, на основу процена и досадашња искуства, укупна садашња вредност потраживања наплатива.

4.3. Резервисања за судске спорове

Генерално, резервисања су у значајној мери подложна проценама. Друштво процењује вероватноћу да се нежељени случајеви могу догодити као резултат прошлих догађаја и врши процену износа који је потребан да се измири обавеза. Иако Друштво поштује начело опрезности приликом процене, с обзиром да постоји велика доза неизвесности, у одређеним случајевима стварни резултати могу одступати од ових процена.

4.4. Бенефиције запослених

Садашња вредност обавеза за отпремнине за одлазак у пензију, јубиларне награде и неискоришћене годишње одморе утврђује се актуарском проценом. Актуарска процена подразумева коришћење претпоставки везаних за дисконтну стопу, предвиђени раст зарада, стопу смртности и флукуацију запослених. При одређивању одговарајуће дисконтне стопе руководство Друштво полази од каматне стопе која би била еквивалента стопи на обвезнице Друштва. Стопа смртности је базирана на јавно доступним таблицама морталитета. Будући раст зарада базиран је на очекиваним стопама инфлације.

4.5. Фер вредност

Пословна политика Друштва је да обелодани информације о правичној вредности активе и пасиве за коју постоје званичне тржишне информације и када се правична вредност значајно разликује од књиговодствене вредности. У Републици Србији не постоји довољно тржишног искуства, као ни стабилности и ликвидности код куповине и продаје потраживања и остале финансијске активе и пасиве, пошто званичне тржишне информације нису у сваком тренутку расположиве. Стога, правичну вредност није могуће поуздано утврдити у одсуству активног тржишта.

Руководство Друштва врши процену ризика и, у случајевима када се оцени да вредност по којој се имовина води у пословним књигама неће бити реализована, врши исправку вредности. По мишљењу руководства Друштва, износи у овим финансијским извештајима одражавају вредност која је, у датим околностима, најверодостојнија и најкориснија за потребе извештавања.

НАПОМЕНЕ УЗ ФИНАНСИЈСКЕ ИЗВЕШТАЈЕ
31. децембар 2018. године

5. ПРИХОДИ ОД ПРОДАЈЕ РОБЕ И УСЛУГА

	У хиљадама динара	
	2018.	2017.
Повезана правна лица у земљи (напомена 346)		
Приходи од услуга	424,473	388,829
Приход од продаје робе	65	2,668
	<u>424,538</u>	<u>391,497</u>
Остала правна лица у земљи		
Приходи од продаје услуга	68,519	57,753
Приход од продаје робе	9,166	7,186
	<u>77,685</u>	<u>64,939</u>
Остала правна лица у иностранству		
Приходи од продаје услуга	12,603	15,184
Повезана правна лица у иностранству		
Приходи од продаје услуга	597	1,660
	<u>515,423</u>	<u>473,280</u>

Остварени приходи од премија, субвенција, дотација, и слично у износу од 4,282 хиљаде динара односе се на приход од повраћаја пореских дажбина. Друштво подноси захтев Министарству финансија - Пореској управи и по решењу истог остварује приход на основу права на рефакцију плаћене акцизе на деривате нафте, који се користе у транспортне сврхе.

6. ДРУГИ ПОСЛОВНИ ПРИХОДИ

	У хиљадама динара	
	2018.	2017.
Приходи од закупа		
- повезана правна лица (напомена 346)	169,146	171,175
- остала правна лица	23,807	24,564
Остали приходи од повезаних правних лица (напомена 346)	226,283	239,062
Остали приходи	1,145	817
	<u>420,381</u>	<u>435,618</u>

Остали пословни приходи исказани на дан 31. децембар 2018. године, у износу од 226,283 хиљада динара (2017: 239,062 хиљаде динара) представљају приходе од зависних правних лица по основу префактурисаних заједничких трошкова пословања (електрична енергија, гас, вода и слично).

НАПОМЕНЕ УЗ ФИНАНСИЈСКЕ ИЗВЕШТАЈЕ
31. децембар 2018. године

7. НАБАВНА ВРЕДНОСТ ПРОДАТЕ РОБЕ И ТРОШКОВИ МАТЕРИЈАЛА

	У хиљадама динара	
	2018.	2017.
Набавна вредност продате робе		
- повезана правна лица (напомена 346)	5,880	5,529
- остала правна лица	1,195	2,338
Укупно набавна вредност продате робе	7,075	7,867
Трошкови осталог материјала		
- повезана правна лица (напомена 346)	7,883	10,310
- остала правна лица	9,384	7,403
	17,267	17,713
Трошкови једнократног отписа алата и инвентара	4,644	4,342
Укупно трошкови материјала	21,911	22,055

8. ТРОШКОВИ ГОРИВА И ЕНЕРГИЈЕ

	У хиљадама динара	
	2018.	2017.
Трошкови гаса	48,085	45,715
Трошкови горива	89,491	79,521
Трошкови електричне енергије	177,490	180,983
Укупно трошкови горива и енергије	315,066	306,219

9. ТРОШКОВИ ЗАРАДА, НАКНАДА ЗАРАДА И ОСТАЛИ ЛИЧНИ РАСХОДИ

	У хиљадама динара	
	2018.	2017.
Бруто зараде и накнаде запосленима	196,574	201,707
Доприноси на терет послодавца	37,244	37,178
Накнада трошкова запосленима на службеним путовањима	26,480	26,005
Стипендије	3,322	2,804
Трошкови накнада члановима надзорног одбора	13,991	13,775
Јубиларне награде	-	3,963
Трошкови накнада за превоз	4,950	5,256
Трошкови накнада по уговору о привременим пословима	679	1,225
Остало	3,525	2,798
Укупно трошкови зарада, накнада зарада и остали лични расходи	286,765	294,711

НАПОМЕНЕ УЗ ФИНАНСИЈСКЕ ИЗВЕШТАЈЕ
31. децембар 2018. године

10. ТРОШКОВИ ПРОИЗВОДНИХ УСЛУГА

	У хиљадама динара	
	2018.	2017.
Трошкови одржавања	45,043	39,509
Трошкови реклама	13,681	9,774
Трошкови воде	8,367	10,047
Транспортне и ПТТ услуге	5,519	6,527
Трошкови сајмова	1	72
Закупнине	1,134	602
Накнада за коришћење путева	27,534	26,726
Остали пословни расходи	8,324	8,415
Укупно трошкови производних услуга	109,603	101,672

11. НЕМАТЕРИЈАЛНИ ТРОШКОВИ

	У хиљадама динара	
	2018.	2017.
Индиректни порези и доприноси	12,572	11,801
Трошкови професионалних услуга	13,725	11,737
Премије осигурања	10,104	11,054
Трошкови репрезентације	9,479	7,080
Чланарине	1,593	1,109
Банкарске провизије	927	825
Остали пословни расходи	7,560	5,859
Укупно нематеријални трошкови	55,960	49,465

12. ФИНАНСИЈСКИ ПРИХОДИ

	У хиљадама динара	
	2018.	2017.
Приходи од камата:		
- повезана правна лица (напомена 34а)	16,322	23,573
- остала правна лица	1	1
Приходи од учешћа у добити (напомена 34а)	259,359	271,384
Пр.од учешћа у добити-остала правна лица	685	-
Позитивне курсне разлике	82	155
Приходи по основу ефеката валутне клаузуле	29	1,076
Остали финансијски приходи	74	544
Укупно финансијски приходи	276,552	296,733

НАПОМЕНЕ УЗ ФИНАНСИЈСКЕ ИЗВЕШТАЈЕ
31. децембар 2018. године**13. ФИНАНСИЈСКИ РАСХОДИ**

	У хиљадама динара	
	2018.	2017.
Расходи камата	3	241
Расходи по основу ефеката валутне клаузуле	-	143
Негативне курсне разлике	148	1,147
Остали финансијски расходи	61	324
Укупно финансијски расходи	212	1,855

14. ОСТАЛИ ПРИХОДИ

	У хиљадама динара	
	2018.	2017.
Добици од продаје основних средстава	630	2,073
Добици од продаје хартија од вредности	-	13,244
Приходи од укидања дугорочних резервисања	3,284	-
Остали приходи	29	284
Приходи од наплаћених штета	2,391	5,623
Укупно остали приходи	6,334	21,224

15. ОСТАЛИ РАСХОДИ

	У хиљадама динара	
	2018.	2017.
Донације	51,391	50,622
Губици по основу продаје некретнина и опреме	123	204
Остало	970	477
Укупно остали приходи	52,484	51,303

Донације исказане у пословној 2018. години у износу од 51,391 хиљаду динара (2017. године: 50,622 хиљаде динара) највећим делом у износу од 39,300 хиљада динара се односе на донације за покриће трошкова такмичења ФК Металац, Горњи Милановац у Првој лиги Србије.

НАПОМЕНЕ УЗ ФИНАНСИЈСКЕ ИЗВЕШТАЈЕ
31. децембар 2018. године

16. ПОРЕЗ НА ДОБИТАК

а) Компоненте пореза на добитак

	У хиљадама динара	
	31. децембар 2018.	31. децембар 2017.
Порески расход периода	(2,322)	(817)
Одложени порески приход/(расход) периода	3,187	1,663
	<u>865</u>	<u>846</u>

б) Усаглашавање износа пореза на добитак у билансу успеха и производа добити пре опорезивања и прописане пореске стопе

	У хиљадама динара	
	2018.	2017.
Нето добитак пре опорезивања	<u>270,729</u>	<u>291,267</u>
Порез на добитак обрачунат по стопи од 15%	40,609	43,690
Порески ефекти расхода који се не признају у пореском билансу	3,245	2,479
Порески ефекти прихода од дивиденди који се изузимају од опорезивања	(35,235)	(34,850)
Порески кредити по основу улагања у некретнине, постројења и опрему	(3,325)	(4,426)
Порески кредит за плаћен порез на добит и порез по одбитку нерезидентне филијале	<u>(4,429)</u>	<u>(6,047)</u>
	<u>865</u>	<u>846</u>

в) Одложене пореске обавезе

Одложене пореске обавезе исказане на дан 31. децембар 2018. године у износу од 17,641 хиљаду динара (2017: 20,827 хиљада динара) се највећим делом односе на привремену разлику по којој се опрема и нематеријална улагања признају у пореском билансу и износа по којима су ова средства исказана у финансијским извештајима.

17. ЗАРАДА ПО АКЦИЈИ

	У хиљадама динара	
	2018.	2017.
Нето добитак	271,594	292,113
Просечан пондерисани број акција	<u>1,951,871</u>	<u>1,969,370</u>
Основна зарада по акцији (у динарима)	<u>139</u>	<u>148</u>

Основна зарада по акцији изражава се тако што се добит која припада акционарима Друштва који поседују обичне акције подели пондерисаним просечним бројем обичних акција у оптицају за период, искључујући обичне акције које је Друштво откупило и које држи као откупљене сопствене акције.

НАПОМЕНЕ УЗ ФИНАНСИЈСКЕ ИЗВЕШТАЈЕ

31. децембар 2018. године

18. НЕМАТЕРИЈАЛНА ИМОВИНА, НЕКРЕТНИНЕ, ПОСТРОЈЕЊА И ОПРЕМА И ИНВЕСТИЦИОНЕ НЕКРЕТНИНЕ

	Земљиште и грађевински објекти		Инвестиције у току	Укупно	У хиљадама динара	
	Опрема	Инвестиционе некретности			Нематеријална улагања	
Набавна вредност						
Стање, 1. јануар 2017.	692,163	1,099,289	8,649	1,800,101	1,636,650	77,526
Набавке у току године	-	-	113,069	113,069	-	-
Пренос са инвестиција у току	6,699	95,072	(113,823)	(12,052)	7,759	4,293
Расходовање и продаја	-	(31,887)	-	(31,887)	-	-
Стање, 31. децембар 2017.	698,862	1,162,474	7,895	1,869,231	1,644,409	81,819
Стање, 1. јануар 2018.	698,862	1,162,474	7,895	1,869,231	1,644,409	81,819
Набавке у току периода	-	-	212,818	212,818	-	-
Пренос са инвестиција у току	65,535	26,331	(216,472)	(124,606)	114,974	6,081
Расходовање и продаја	-	(74,207)	-	(74,207)	-	-
Стање, 31. децембар 2018.	764,397	1,114,598	4,241	1,883,236	1,759,383	87,900
Исправка вредности						
Стање, 1. јануар 2017.	231,560	944,080	-	1,175,640	840,442	51,550
Амортизација	12,573	36,215	-	48,788	31,489	8,777
Расходовање и продаја	-	(29,429)	-	(29,429)	-	-
Стање, 31. децембар 2017.	244,133	950,866	-	1,194,999	871,931	60,327
Стање, 1. јануар 2018.	244,133	950,866	-	1,194,999	871,931	60,327
Амортизација	13,675	41,510	-	55,185	31,966	8,893
Расходовање и продаја	-	(68,856)	-	(68,856)	-	-
Стање, 31. децембар 2018.	257,808	923,520	-	1,181,328	903,897	69,220
Садашња вредност:						
- 31. децембар 2018.	506,589	191,078	4,241	701,908	855,486	18,680
- 31. децембар 2017.	454,729	211,608	7,895	674,232	772,478	21,492

Набавке у току 2018. године се највећим делом односе на куповину сервера у износу од 4,744 хиљаде динара, куповину возила 15,190 хиљада динара и имовину Друштва МК Рудник Експорт у износу од 149,674 хиљаде динара.

Инвестиционе некретности које су на дан 31. децембра 2018. године исказане у нето износу од 855,486 хиљада динара у целости се односе на грађевинске објекте – производне хале и пратеће објекте који су предмет издавања повезаним правним лицима за обављање основне делатности као и на зграду стадиона, који је издат на коришћење Фудбалском клубу Металац, Горњи Милановац на период од 40 година. Према процени руководства друштва, нето садашња вредност инвестиционих некретности исказаних на дан 31. децембар 2018. Године у пословним књигама не одступа значајно од тржишне вредности ових објеката.

Трошак амортизације од 96,044 хиљада динара односи се на амортизацију грађевинских објеката од 13,675 хиљада динара, опреме 41,510 хиљада динара, софтвера и осталих нематеријалних улагања 8,893 хиљада динара и инвестиционих некретности од 31,966 хиљада динара.

НАПОМЕНЕ УЗ ФИНАНСИЈСКЕ ИЗВЕШТАЈЕ
31. децембар 2018. године

19. ДУГОРОЧНИ ФИНАНСИЈСКИ ПЛАСМАНИ

	% учешћа	У хиљадама динара	
		31. децембар 2018.	31. децембар 2017.
<i>Учешћа у капиталу зависних правних лица</i>			
- Метпор, Београд	100%	289	289
- Металац Trade, Горњи Милановац	100%	263	263
- Металац Бојлер д.о.о., Горњи Милановац	100%	72,684	72,684
- Металац Инко д.о.о., Горњи Милановац	100%	22,895	22,895
- Металац Маркет д.о.о., Горњи Милановац	100%	124,071	124,071
- Металац Посуђе д.о.о., Горњи Милановац	100%	225,194	225,194
- Металац Принт д.о.о., Горњи Милановац	100%	9,380	9,380
- Металац Home market д.о.о., Загреб	100%	18,325	18,325
- Металац Пролетер а.д., Горњи Милановац	64.55%	60,282	60,282
- Металац Маркет д.о.о., Подгорица	100%	1,338	1,338
- Металац HomeMarket а.д., Нови Сад	82.36%	57,911	57,912
- Метрот о.о.о., Москва, Русија	100%	22	22
- Металац Фад д.о.о. Горњи Милановац	100%	242,000	242,000
- Металац Group USA	100%	5,633	5,633
- Металац Ukraine	100%	3,638	3,638
- Металац Дигитал д.о.о.	100%	12,000	12,000
- Металац ФТО д.о.о.	100%	2,000	2,000
		<u>857,925</u>	<u>857,926</u>
Минус : Исправка вредности (напомена 24)			
- Металац Group USA		<u>(5,633)</u>	<u>(5,633)</u>
		<u>852,292</u>	<u>852,293</u>
<i>Пласмани у финансијске организације и друштва</i>			
Осигуравајуће организације		7,655	7,655
Остало		81	81
		<u>7,736</u>	<u>7,736</u>
<i>Остали дугорочни пласмани</i>			
Дугорочни кредити дати запосленима		167	199
Дугорочни зајмови (напомена 34а)		515,000	555,500
		<u>515,000</u>	<u>555,500</u>
		<u>1,375,195</u>	<u>1,415,728</u>
Минус: Исправка вредности (напомена 24)			
- Дунав осигурање		<u>(916)</u>	<u>(1,186)</u>
		<u>(916)</u>	<u>(1,186)</u>
Укупно дугорочни финансијски пласмани		<u><u>1,374,279</u></u>	<u><u>1,414,542</u></u>

НАПОМЕНЕ УЗ ФИНАНСИЈСКЕ ИЗВЕШТАЈЕ

31. децембар 2018. године

19. ДУГОРОЧНИ ФИНАНСИЈСКИ ПЛАСМАНИ (наставак)

Дугорочни зајмови исказани, на дан 31. децембар 2018. године, у износу од 515,000 хиљада динара представљају зајмове одобрене зависним друштвима са крајњим роком враћања од 2 године уз каматну стопу која је једнака референтној каматној стопи Народне Банке Србије.

Структура одобрених зајмова по повезаним правним лицима је дата у табели која следи:

	У хиљадама динара	
	31. децембар 2018.	31. децембар 2017.
Металац Бојлери д.о.о.	136,000	136,000
Металац Инко д.о.о.	88,000	94,000
Металац Маркет д.о.о.	20,000	20,000
Металац Фад д.о.о.	32,000	32,000
Металац Посуђе д.о.о.	130,000	164,500
Металац Принт д.о.о.	109,000	109,000
	<u>515,000</u>	<u>555,500</u>

20. ЗАЛИХЕ

	У хиљадама динара	
	31. децембар 2018.	31. децембар 2017.
Материјал	2,347	605
Гориво	5,493	4,487
Роба	599	604
Стална средства намењена продаји	191,895	3,914
Дати аванси	16,562	9,031
	<u>216,896</u>	<u>18,641</u>

Стална средства намењена продаји у износу од 191,895 хиљада динара у целости се односе на изградњу пословно стамбеног објекта намењеног тржишној продаји. Наведени објекат је почео да се гради у децембру 2017. године, а планирани рок за завршетак је септембар 2019. године.

НАПОМЕНЕ УЗ ФИНАНСИЈСКЕ ИЗВЕШТАЈЕ

31. децембар 2018. године

21. ПОТРАЖИВАЊА ПО ОСНОВУ ПРОДАЈЕ

	У хиљадама динара	
	31. децембар 2018.	31. децембар 2017.
<i>Потраживања од купаца:</i>		
- купци, повезана правна лица у земљи (напомена 34а)	546,564	594,881
- купци, повезана правна лица иностранству (напомена 32а)	6,223	4,489
- купци у земљи	22,731	18,498
- купци у иностранству	3,011	3,444
	<u>578,529</u>	<u>621,312</u>
Минус: Исправка вредности потраживања од купаца (напомена 24)		
- у земљи	(6,780)	(6,154)
- у иностранству	(319)	(30)
	<u>(7,099)</u>	<u>(6,184)</u>
Укупно нето потраживања по основу продаје	<u><u>571,430</u></u>	<u><u>615,128</u></u>

Друштво је извршило усаглашавање својих потраживања са купцима тако да је од укупне вредности потраживања 99% усаглашено.

22. ДРУГА ПОТРАЖИВАЊА

	У хиљадама динара	
	31. децембар 2018.	31. децембар 2017.
Потраживања за камату од повезаних правних лица (напомена 34а)	1,774	2,066
Потраживања за више плаћен порез на добитак	9,764	12,086
Потраживања од запослених	962	945
Остало	513	405
	<u>13,013</u>	<u>15,502</u>
Укупно друга потраживања	<u><u>13,013</u></u>	<u><u>15,502</u></u>

23. КРАТКОРОЧНИ ФИНАНСИЈСКИ ПЛАСМАНИ

	У хиљадама динара	
	31. децембар 2018.	31. децембар 2017.
Краткорочни потрошачки кредити	4,054	4,054
Текућа доспећа одобрених дугорочних зајмова	-	-
	<u>4,054</u>	<u>4,054</u>
Минус: Исправка вредности		
- краткорочних потрошачких кредита (напомена 24)	(4,054)	(4,054)
	<u>(4,054)</u>	<u>(4,054)</u>
Укупно нето финансијски пласмани	<u><u>-</u></u>	<u><u>-</u></u>

НАПОМЕНЕ УЗ ФИНАНСИЈСКЕ ИЗВЕШТАЈЕ
31. децембар 2018. године

24. ГОТОВИНСКИ ЕКВИВАЛЕНТИ И ГОТОВИНА

	У хиљадама динара	
	31. децембар 2018.	31. децембар 2017.
Текући рачун		
- у динарима	49,970	1,041
- у страниј валути	38,299	411
Благајна	344	505
Остала новчана средства	4	4
Укупно готовински еквиваленти и готовина	88,617	1,961

25. ПРОМЕНЕ НА ИСПРАВКАМА ВРЕДНОСТИ ПОТРАЖИВАЊА

	У хиљадама динара				
	Дугорочни финансијски пласмани (напомена 19)	Учешћа у капиталу зависних лица (напомена 19)	Потражи- вања од купаца (напомена 20)	Краткорочни финансијски пласмани (напомена 22)	Укупно
Стање, 1 јануар 2017.	4,430	5,633	7,495	4,054	21,612
Усклађивање вредности потраживања	-	-	(645)	-	(645)
Наплата претходно исправљених потраживања	-	-	(666)	-	(666)
Продаја претходно исправљених ХОВ	(17,961)	-	-	-	(17,961)
Вредновање ХОВ на терет резерви	14,717	-	-	-	14,717
Стање, 31. децембар 2017.	1,186	5,633	6,184	4,054	17,057
Стање, 1 јануар 2018.	1,186	5,633	6,184	4,054	17,057
Усклађивање вредности потраживања	-	-	915	-	915
Наплата предходно исправљених потраживања	-	-	-	-	-
Вредновање ХОВ на терет резерви (напомена 25)	(270)	-	-	-	(270)
Стање, 31. децембар 2018.	916	5,633	7,099	4,054	17,702

НАПОМЕНЕ УЗ ФИНАНСИЈСКЕ ИЗВЕШТАЈЕ

31. децембар 2018. године

26. АКЦИЈСКИ КАПИТАЛ

Акцијски капитал Друштва, на дан 31. децембра 2018. године, састоји се од 2,040,000 акција, номиналне вредности 1,200 динара по акцији, са следећом власничком структуром:

<u>Акционари</u>	<u>Број акција</u>	<u>Број гласова</u>	<u>Вредност акција у хиљадама динара</u>	<u>% учешћа</u>
Акционари – остала физичка лица	793,552	793,552	952,272	38,90
Акције у поседу менаџмента	407,089	407,089	488,620	19,96
Акционари-остала правна лица	140,605	140,605	168,668	6,89
Остали збирни кастоди рачун	161,846	161,846	194,126	7,93
Sempiola Invest Limited	119,412	119,412	143,208	5,85
Global Macro Capital Opportuni	53,233	53,233	63,893	2,61
Металац а.д.- сопствене акције	105,130	105,130	126,072	5,15
Raiffeisen banka а.д. кастоди рачун	102,543	102,543	123,134	5,03
Societe Generale banka Srbija-kastodi	79,697	79,697	95,717	3,91
Акције у поседу лица повезаних са менаџментом	76,893	76,893	92,290	3,77
	<u>2,040,000</u>	<u>2,040,000</u>	<u>2,448,000</u>	<u>100,00</u>

МЕТАЛАЦ А.Д., ГОРЊИ МИЛАНОВАЦ

НАПОМЕНЕ УЗ ФИНАНСИЈСКЕ ИЗВЕШТАЈЕ

31. децембар 2018. године

26. АКЦИЈСКИ КАПИТАЛ (наставак)

Промене на капиталу у току 2017. и 2018. године приказане су у табели која следи:

У хиљадама динара

	Акцијски капитал	Остали капитал	Откупљене сопствене акције	Емисиона премија	Резерве	Нереализовани добици/ (губици) од ХОВ	Актуарски добици губици	Нераспређени добитак	Укупно
Стање 1. јануар 2017.	2,448,000	33,899	(84,756)	(5,323)	178,845	17,628	(4,790)	500,572	3,084,075
Нереализовани добици од хартија од вредности	-	-	-	-	-	(14,717)	(359)	-	(15,076)
Увећање капитала	-	-	-	-	-	-	-	-	-
Расподела акција	-	-	-	-	-	-	-	-	-
Откупљене сопствене акције	-	-	-	-	-	-	-	-	-
Исплаћене дивиденде	-	-	-	-	-	-	-	(157,550)	(157,550)
Добитак текуће године	-	-	-	-	-	-	-	292,113	292,113
Стање, 31. децембар 2017.	2,448,000	33,899	(84,756)	(5,323)	178,845	2,911	(5,149)	635,135	3,203,562
Стање 1. јануар 2018.	2,448,000	33,899	(84,756)	(5,323)	178,845	2,911	(5,149)	635,135	3,203,562
Увећање капитала	-	-	-	-	-	-	-	-	-
Нереализовани добици од хартија од вредности (напомена 24)	-	-	-	-	-	269	-	-	269
Откупљене сопствене акције	-	-	(41,400)	(29,313)	-	-	-	-	(70,713)
Исплаћене дивиденде	-	-	-	-	-	-	-	(165,866)	(165,866)
Актуарски добици губици	-	-	-	-	-	-	(1,274)	-	(1,274)
Добитак текуће године	-	-	-	-	-	-	-	271,594	271,594
Стање 31. децембар 2018.	2,448,000	33,899	(126,156)	(34,636)	178,845	3,180	(6,423)	740,863	3,237,572

НАПОМЕНЕ УЗ ФИНАНСИЈСКЕ ИЗВЕШТАЈЕ

31. децембар 2018. године

27. ОСТАЛИ КАПИТАЛ

Остали капитал Друштва који је на дан 31. децембар 2018. године исказан у износу од 33,899 хиљада динара (2017: 33,899 хиљада динара) је настао преносом извора ванпословних средстава у овај облик капитала извршеним у 2004. години, у складу са захтевима из прелазних одредби Правилника о Контном оквиру и садржини рачуна у Контном оквиру за предузећа, задруге и предузетнике приликом прве примене МСФИ. Ови извори средстава су формирану у претходним годинама по прописима на основу којих је, до 1. јуна 2001. године, постојала обавеза да се из бруто зарада запослених издваја 1.3% на име стварања фонда за потребе становања.

28. ОТКУПЉЕНЕ СОПСТВЕНЕ АКЦИЈЕ

Окупљене сопствене акције на дан 31. децембар 2018. године износе 126,156 хиљада динара (2017: 84,756 хиљада динара), а остварена емисиона премија 34,636 хиљада динара (2017: 5,323 хиљада динара). На дан 31. децембар 2018. године укупан број откупљених сопствених акција је 105.130 акција и у складу је са одлуком Скупштине о откупу сопствених акција.

29. РЕЗЕРВЕ

Резерве Друштва које су на дан 31. децембар 2018. године исказане у износу од 178,845 хиљада динара (2017: 178,845 хиљаде динара) формиране су, у складу са прописима из ранијих година, издвајањем најмање 5% нето добитка за пословну годину у корист резерви из добитка, све док оне не достигну 10% основног капитала Друштва, односно по основу преноса дела ревалоризационих резерви приликом прве примене МСФИ у 2004. години, као и по основу одлуке Скупштине на име стицања до 3% сопствених акција.

Нераспоређени добитак

На основу одлуке Скупштине Друштва, извршена је расподела добити за пословну 2017. годину у износу од 292,113 хиљада динара и то на дивиденде акционарима 165,866 хиљада, док се преостали део у износу од 126,247 хиљада динара распоређује као нераспоређена добит. (напомена 25).

НАПОМЕНЕ УЗ ФИНАНСИЈСКЕ ИЗВЕШТАЈЕ

31. децембар 2018. године

30. ДУГОРОЧНА РЕЗЕРВИСАЊА

Дугорочна резервисања која су на дан 31. децембар 2018. године исказана у износу од 89,126 хиљада динара се односе на резервисања по основу јубиларних награда и отпремнина за одлазак у пензију запослених .

Исплата јубиларних награда са Металац ад се врши и за следећа друштва из групе: Металац Посуђе, Металац Принт, Металац Бојлер, Металац Инко и Металац Маркет.

Дугорочна резервисања за отпремнине у 2018. години су 11,829 хиљада динара (2017: 11,066 хиљада динара) .

Резервисања за јубиларне награде на дан 31.децембра 2018. године износе 77,297 хиљада динара (2017: 77,188 хиљада динара).

Приликом обрачуна садашње вредности бенефиција запослених, на дан 31. децембар 2018. године, коришћене су следеће претпоставке:

- две просечне зараде у РС, које су у новембру 2018. године износиле 69,949 динара,
- очекивани раст зарада од 2,0%,
- дисконтна стопа од 4,5%,

Промене на дугорочним резервисањима у току 2018. и 2017. године су приказане у следећој табели:

	У хиљадама динара	
	2018.	2017.
Стање 1. јануар	94,958	86,266
Исплате у току године	(10,029)	(11,351)
Резервисања у току године	7,481	13,339
Резервисање за судски спор	(3,284)	6,704
Стање 31. децембар	89,126	94,958

Трошак дугорочних резервисања у укупном износу од 7,481 хиљада динара односи се на трошак резервисања за отпремнине 35 хиљада динара и резервисања за јубиларне награде 7,446 хиљада динара.

31. ПРИМЉЕНИ АВАНСИ

	У хиљадама динара	
	31. децембар 2018.	31. децембар 2017.
Аванси за закуп	240	240
Аванси за продају станова у изградњи	202,980	-
Остали примљени аванси	45	-
Укупно примљени аванси	203,265	240

Аванси за продају станова у износу од 202,980 хиљада динара се односе на унапред примљене уплате за продају станова у пословно стамбеном објекту „Металац М“.

НАПОМЕНЕ УЗ ФИНАНСИЈСКЕ ИЗВЕШТАЈЕ
31. децембар 2018. године

32. ОБАВЕЗЕ ИЗ ПОСЛОВАЊА

	У хиљадама динара	
	31. децембар 2018.	31. децембар 2017.
<i>Обавезе према добављачима:</i>		
- добављачи, повезана правна лица (напомена 32а)	1,929	3,559
- добављачи у земљи	166,119	59,668
- добављачи у иностранству	2,650	2,282
Укупно обавезе из пословања	170,698	65,509

33. ОСТАЛЕ КРАТКОРОЧНЕ ОБАВЕЗЕ

	У хиљадама динара	
	31. децембар 2018.	31. децембар 2017.
Обавезе за зараде и накнаде зарада	11,091	10,116
Обавезе за порезе и доприносе на зараде и накнаде зарада	6,846	6,366
Обавезе за дивиденде	19,334	20,749
Обавеза према запосленима по основу учешћа у добити	76,534	111,432
Остале обавезе према запосленима	427	990
Остало	-	-
Укупно остале краткорочне обавезе	114,232	149,653

Обавезе према запосленима по основу учешћа у добити у износу од 76,534 хиљаде динара се у целости односе на укалкулисану обавезу према запосленима по основу учешћа у позитивном резултату друштва, формирану у претходних периодима, а која ће у наредном периоду бити затворена путем исплате са текућег рачуна, запосленима у Друштву и зависним друштвима.

34. ОБАВЕЗЕ ПО ОСНОВУ ПОРЕЗА НА ДОДАТУ ВРЕДНОСТ

	У хиљадама динара	
	31. децембар 2018.	31. децембар 2017.
Обавезе по основу обрачуна ПДВ-а	16,026	5,881
Укупно обавеза за ПДВ-е	16,026	5,881

35. ВАНБИЛАНСНА АКТИВА И ПАСИВА

Ванбилансна актива и пасива исказане, са стањем на дан 31. децембар 2018. године, у износу од 5,496 хиљада динара (2017: 5,269 хиљада динара) у целости се односе на одобрене гаранције банака за издате тир карнете.

НАПОМЕНЕ УЗ ФИНАНСИЈСКЕ ИЗВЕШТАЈЕ
31. децембар 2018. године

36. ТРАНСАКЦИЈЕ СА ПОВЕЗАНИМ СТРАНАМА

а) Салда потраживања и обавеза произашла из трансакција обављених са повезаним правним лицима приказана су у наредној табели:

	У хиљадама динара	
	31. децембар 2018.	31. децембар 2017.
Потраживања		
<i>Потраживања од купаца (напомена 20):</i>		
- Металац Посуђе д.о.о., Горњи Милановац	233,155	346,762
- Металац Принт д.о.о., Горњи Милановац	53,968	25,528
- Металац Бојлер д.о.о., Горњи Милановац	77,640	54,518
- Металац Инко д.о.о., Горњи Милановац	31,580	31,850
- Металац Маркет д.о.о., Горњи Милановац	47,305	57,520
- Металац Фад д.о.о., Горњи Милановац	52,109	49,322
- Металац Трејд д.о.о., Горњи Милановац	24,422	24,720
- Металац Пролетер а.д., Горњи Милановац	15,164	4,607
- Металац Хоме Маркет а.д., Нови Сад	11,071	10
- Металац Дигитал д.о.о., Горњи Милановац	-	1
- Металац ФТО д.о.о., Горњи Милановац	12	1
- Метпор д.о.о., Београд	138	42
- Метрот д.о.о, Москва	195	403
- Металац Маркет д.о.о., Подгорица	6,028	4,086
	552,787	599,370
<i>Потраживања за камату (напомена 21):</i>		
- Металац Посуђе д.о.о., Горњи Милановац	448	592
- Металац Принт д.о.о., Горњи Милановац	376	422
- Металац Бојлер д.о.о., Горњи Милановац	468	486
- Металац Инко д.о.о., Горњи Милановац	303	364
- Металац Маркет д.о.о., Горњи Милановац	69	78
- Металац Фад д.о.о., Горњи Милановац	110	124
	1,774	2,066
<i>Потраживања за дате дугорочне зајмове (напомена 19):</i>		
- Металац Посуђе д.о.о., Горњи Милановац	130,000	164,500
- Металац Принт д.о.о., Горњи Милановац	109,000	109,000
- Металац Бојлер д.о.о., Горњи Милановац	136,000	136,000
- Металац Инко д.о.о., Горњи Милановац	88,000	94,000
- Металац Маркет д.о.о., Горњи Милановац	20,000	20,000
- Металац Фа д.о.о, Горњи Милановац	32,000	32,000
	515,000	555,500
	1,069,561	1,156,937
Укупно потраживања		
Обавезе		
<i>Обавезе према добављачима (напомена 31)</i>		
- Металац Фад д.о.о., Горњи Милановац	64	-
- Металац Пролетер а.д., Горњи Милановац	-	1,097
- Металац Дигитал д.о.о., Горњи Милановац	199	395
- Металац Посуђе д.о.о., Горњи Милановац	341	1,650
- Металац ФТО д.о.о., Горњи Милановац	1,325	11
- Металац Маркет д.о.о., Горњи Милановац	-	406
	1,929	3,559
	1,929	3,559
Укупно обавезе		
	1,067,632	1,153,378
Потраживања, нето		

НАПОМЕНЕ УЗ ФИНАНСИЈСКЕ ИЗВЕШТАЈЕ

31. децембар 2018. године

36. ТРАНСАКЦИЈЕ СА ПОВЕЗАНИМ СТРАНАМА (наставак)

б) Преглед прихода и расхода остварених из трансакција са повезаним странама унутар групе приказани су у наредном прегледу:

	У хиљадама динара	
	31. децембар 2018.	31. децембар 2017.
Приходи		
<i>Приходи од продаје робе (напомена 5):</i>		
- Металац Посуђе д.о.о., Горњи Милановац	13	1,327
- Металац Маркет д.о.о., Горњи Милановац	-	310
- Металац Бојлер д.о.о., Горњи Милановац	-	138
- Металац Инко д.о.о., Горњи Милановац	-	345
- Металац Принт д.о.о., Горњи Милановац	-	244
- Металац Пролетер а.д., Горњи Милановац	52	77
- Металац Фад д.о.о., Горњи Милановац	-	139
- Металац Трејд д.о.о., Горњи Милановац	-	88
	<u>65</u>	<u>2,668</u>

	У хиљадама динара	
	31. децембар 2018.	31. децембар 2017.
<i>Приходи од услуга, закупа и осталих прихода (напомена 5 и 6)</i>		
- Металац Инко д.о.о., Горњи Милановац	43,373	42,361
- Металац Посуђе д.о.о., Горњи Милановац	450,296	458,550
- Металац Принт д.о.о., Горњи Милановац	51,404	49,167
- Металац Маркет д.о.о., Горњи Милановац	60,907	59,721
- Металац Бојлер д.о.о., Горњи Милановац	60,259	73,334
- Металац Траде д.о.о., Горњи Милановац	31,471	32,571
- Металац Пролетер а.д., Горњи Милановац	47,221	21,760
- Метпор д.о.о., Београд	1,618	994
- Металац Фад д.о.о., Горњи Милановац	54,327	56,322
- Металац Хоме Маркет а.д., Нови Сад	12,857	142
- Металац Дигитал д.о.о., Горњи Милановац	14	13
- Металац ФТО д.о.о., Горњи Милановац	129	1
- Метрот д.о.о., Москва	597	1,660
- Металац Маркет д.о.о., Подгорица	6,026	4,130
	<u>820,499</u>	<u>800,726</u>

<i>Приходи од учешћа у добити (напомена 12)</i>		
- Металац Посуђе д.о.о., Горњи Милановац	200,000	200,000
- Металац Траде д.о.о., Горњи Милановац	25,000	25,000
- Металац Принт д.о.о., Горњи Милановац	5,000	5,000
- Металац Маркет д.о.о., Горњи Милановац	5,000	5,000
- Метрот д.о.о., Москва	18,282	26,384
- Металац Маркет д.о.о., Подгорица	1,077	5,000
- Металац Инко д.о.о., Горњи Милановац	5,000	5,000
	<u>259,359</u>	<u>271,384</u>

НАПОМЕНЕ УЗ ФИНАНСИЈСКЕ ИЗВЕШТАЈЕ

31. децембар 2018. године

36. ТРАНСАКЦИЈЕ СА ПОВЕЗАНИМ СТРАНАМА (наставак)

б) Преглед прихода и расхода остварених из трансакција са повезаним странама унутар групе приказани су у наредном прегледу:

	У хиљадама динара	
	31. децембар 2018.	31. децембар 2017.
Приходи од камата (напомена 12)		
- Металац Инко д.о.о., Горњи Милановац	3,835	4,865
- Металац Посуђе д.о.о., Горњи Милановац	5,761	5,472
- Металац Принт д.о.о., Горњи Милановац	4,553	5,375
- Металац Маркет д.о.о., Горњи Милановац	836	986
- Металац Бојлер д.о.о., Горњи Милановац	-	5,297
- Металац Фад д.о.о., Горњи Милановац	1,337	1,578
	<u>16,322</u>	<u>23,573</u>
Укупно приходи	<u>1,096,245</u>	<u>1,098,351</u>
Расходи		
Набавна вредност продате робе (напомена 7):		
- Металац Бојлер д.о.о., Горњи Милановац	10	-
- Металац Траде д.о.о., Горњи Милановац	38	-
- Металац маркет д.о.о., Горњи Милановац	3,180	-
- Металац Пролетер а.д., Горњи Милановац	2,652	5,529
	<u>5,880</u>	<u>5,529</u>
Трошкови осталог материјала (напомена 7):		
- Металац Маркет д.о.о., Горњи Милановац	87	5,269
- Металац Посуђе д.о.о., Горњи Милановац	182	33
- Металац Трејд д.о.о., Горњи Милановац	53	101
- Металац Бојлер д.о.о., Горњи Милановац	9	21
- Металац Инко д.о.о., Горњи Милановац	119	-
- Метпор д.о.о., Београд	1	-
- Металац Пролетер а.д., Горњи Милановац	7,306	4,886
- Металац Хоме Маркет а.д., Нови Сад	126	-
	<u>7,883</u>	<u>10,310</u>
Трошкови услуга:		
- Металац Посуђе д.о.о., Горњи Милановац	3,485	4,428
- Металац Маркет д.о.о., Горњи Милановац	196	72
- Металац Бојлер д.о.о., Горњи Милановац	2	-
- Металац Фад д.о.о., Горњи Милановац	639	109
- Металац Инко д.о.о., Горњи Милановац	-	4
- Металац Дигитал д.о.о., Горњи Милановац	1,467	395
- Металац Пролетер а.д., Горњи Милановац	2,749	2,270
	<u>8,538</u>	<u>7,278</u>
Нематеријални трошкови:		
- Металац Пролетер д.о.о., Горњи Милановац	286	106
- Металац ФТО д.о.о., Горњи Милановац	1,162	9
- Металац Бојлер д.о.о., Горњи Милановац	-	148
	<u>1,448</u>	<u>263</u>
Укупни расходи	<u>23,749</u>	<u>23,380</u>
Приходи, нето	<u>1,072,496</u>	<u>1,074,971</u>

НАПОМЕНЕ УЗ ФИНАНСИЈСКЕ ИЗВЕШТАЈЕ
31. децембар 2018. године

37. ФИНАНСИЈСКИ ИНСТРУМЕНТИ И ЦИЉЕВИ УПРАВЉАЊА РИЗИЦИМА

Управљање ризиком капитала

Циљ управљања капиталом је да Друштво задржи способност да настави са својим пословањем у неограниченом периоду у предвидљивој будућности, како би очувало оптималну структуру капитала са циљем да смањи трошкове капитала, а власницима обезбеди принос на капитал. Структура капитала Друштва састоји се од дуговања, укључујући остале дугорочних обавеза, дугорочне и краткорочне пласмане, готовину и готовински еквивалент и капитал који се приписује власницима, а који укључује уделе, остали капитал, резерве као и акумулирани добитак.

Лица која контролишу финансије на нивоу Друштва испитују структуру капитала на годишњем нивоу.

Показатељи задужености Друштва са стањем на крају године били су следећи:

	У хиљадама динара	
	31. децембар 2018.	31. децембар 2017.
Задуженост а)	-	-
Готовина и готовински еквиваленти	<u>88,617</u>	<u>1,961</u>
Капитал б)	<u>3,237,572</u>	<u>3,203,562</u>
Рацио укупног дуговања према капиталу	<u>-</u>	

а) На дан 31. децембар 2018. године Друштво нема финансијске обавезе по основу кредита.

б) Капитал укључује акцијски капитал, остали капитал, откупљене сопствене акције, резерве, нереализоване добитке од хартија од вредности као и нераспоређени добитак.

Значајне рачуноводствене политике у вези са финансијским инструментима

Детаљи значајних рачуноводствених политика, као и критеријуми и основе за признавање прихода и расхода за све врсте финансијских средстава и обавеза обелодањени су у напомени 3 ових финансијских извештаја.

НАПОМЕНЕ УЗ ФИНАНСИЈСКЕ ИЗВЕШТАЈЕ

31. децембар 2018. године

37. ФИНАНСИЈСКИ ИНСТРУМЕНТИ И ЦИЉЕВИ УПРАВЉАЊА РИЗИЦИМА (наставак)

Категорије финансијских инструмената

	У хиљадама динара	
	31. децембар 2018.	31. децембар 2017.
Финансијска средства		
Дугорочни финансијски пласмани	6,819	6,550
Дугорочно дати зајмови	515,000	555,500
Остали дугорочни пласмани	167	199
Потраживања од купаца	571,430	615,128
Потраживања за камату	1,774	2,066
Готовина и готовински еквиваленти	88,617	1,961
Укупно финансијска средства	1,183,807	1,181,404
Финансијске обавезе		
Обавезе према добављачима	170,698	65,509
Укупно финансијске обавезе	170,698	65,509

Основни финансијски инструменти Друштва су готовина и готовински еквиваленти, потраживања, финансијски пласмани који настају директно из пословања Друштва, као и дугорочни и краткорочни зајмови, обавезе према добављачима и остале обавезе чија је основна намена финансирање текућег пословања Друштва. У нормалним условима пословања Друштво је изложено ниже наведеним ризицима.

Циљеви управљања финансијским ризицима

Финансијски ризици укључују тржишни ризик (девизни и каматни), кредитни ризик, и ризик ликвидности. Финансијски ризици се сагледавају на временској основи и превасходно се избегавају смањењем изложености Друштва овим ризицима. Друштво не користи никакве финансијске инструменте како би избегло утицај финансијских ризика на пословање из разлога што такви инструменти нису у широкој употреби, нити постоји организовано тржиште таквих инструмената у Републици Србији.

Тржишни ризик

У свом пословању Друштво је изложено финансијским ризицима од промена курса страних валута и промена каматних стопа.

Изложеност тржишном ризику се сагледава преко анализе сензитивности. Није било значајнијих промена у изложености Друштва тржишном ризику, нити у начину на који Друштво управља или мери тај ризик.

НАПОМЕНЕ УЗ ФИНАНСИЈСКЕ ИЗВЕШТАЈЕ
31. децембар 2018. године

37. ФИНАНСИЈСКИ ИНСТРУМЕНТИ И ЦИЉЕВИ УПРАВЉАЊА РИЗИЦИМА (наставак)

Девизни ризик

Друштво је изложено девизном ризику првенствено преко готовине и готовинских еквивалената, потраживања од купаца, дугорочних кредита и обавеза према добављачима који су деноминирани у иностраној валути. Друштво не користи посебне финансијске инструменте као заштиту од ризика, обзиром да у Републици Србији такви инструменти нису уобичајени.

Стабилност економског окружења у којем Друштво послује, у великој мери зависи од мера владе у привреди, укључујући и успостављање одговарајућег правног и законодавног оквира.

Књиговодствена вредност монетарних средстава и обавеза исказаних у иностраној валути на датум извештавања у Друштву биле су следеће:

	Средства		У хиљадама динара Обавезе	
	31. децембар 2018.	31. децембар 2017.	31. децембар 2018.	31. децембар 2017.
EUR	48,721	10,481	2,650	2,282
USD	20	127	-	-
GBP	70	71	-	-
	<u>48,811</u>	<u>10,679</u>	<u>2,650</u>	<u>2,282</u>

Друштво је осетљиво на промене девизног курса евра (EUR), америчког долара (USD) и енглеске фунте (GBP). Следећа табела представља детаље анализе осетљивости Друштва на пораст и смањење од 10% курса динара у односу на дату страну валуту. Стопа осетљивости од 10% се користи при интерном приказивању девизног ризика и представља процену руководства разумно очекиваних промена у курсевима страних валута. Анализа осетљивости укључује само не намирена потраживања и обавезе исказане у иностраној валути и усклађује њихово превођење на крају периода за промену од 10% у курсевима страних валута. Негативан број из табеле указује да смањење резултата текућег периода у случајевима када Динар слаби у односу на валуту о којој се ради. У случају јачања Динара од 10% у односу на дату страну валуту, утицај на резултат текућег периода био би супротан оном исказаном у претходном случају.

	У хиљадама динара	
	31. децембар 2018.	31. децембар 2017.
EUR валута	4,607	820
USD валута	2	12
GBP валута	7	7
Резултат текућег периода	<u>4,616</u>	<u>839</u>

Осетљивост Друштва на промене у страним валутама повећала се у текућем периоду, углавном на основу ефеката номиналног раста потраживања исказаних у динарима које се највећим делом односи на дугорочне и краткорочне финансијске пласмане, а и смањења обавеза по основу дугорочних кредита исказаних у иностраној валути или са валутном клаузулом.

НАПОМЕНЕ УЗ ФИНАНСИЈСКЕ ИЗВЕШТАЈЕ
31. децембар 2018. године

37. ФИНАНСИЈСКИ ИНСТРУМЕНТИ И ЦИЉЕВИ УПРАВЉАЊА РИЗИЦИМА (наставак)

Тржишни ризик

Ризик од промене каматних стопа

Друштво је изложено ризику од промене каматних стопа на средства и обавезе код којих је каматна стопа варијабилна. Овај ризик зависи од финансијског тржишта те Друштво нема на располагању инструменте којим би ублажило његов утицај.

Књиговодствена вредност финансијских средстава и обавеза на крају посматраног периода дата је у следећем прегледу:

	У хиљадама динара	
	31. децембар 2018.	31. децембар 2017.
Финансијска средства		
<i>Некаматносна</i>		
Дугорочни финансијски пласмани	6,819	6,550
Потраживања од купаца	571,430	615,128
Потраживања за камату	1,774	2,066
Готовина и готовински еквиваленти	88,617	1,961
	<u>668,640</u>	<u>625,705</u>
<i>Варијабилна каматна стопа</i>		
Дугорочни финансијски пласмани	515,000	555,500
Остали дугорочни финансијски пласмани	167	199
Текућа доспећа одобрених дугорочних зајмова	-	-
	<u>515,167</u>	<u>555,699</u>
Укупно финансијска средства	<u>1,183,807</u>	<u>1,181,404</u>
Финансијске обавезе		
<i>Некаматносне</i>		
Обавезе према добављачима	170,698	65,509
Укупно финансијске обавезе	<u>170,698</u>	<u>65,509</u>

Анализе осетљивости приказане у наредном тексту су успостављене на основу изложености променама каматних стопа за недеривативне инструменте на датум биланса стања. За обавезе са варијабилном стопом, анализа је састављана под претпоставком да је преостали износ средстава и обавеза на датум биланса стања био непромењен у току целе године. Повећање или смањење од 1% представља, од стране руководства, процену реално могуће промене у каматним стопама. Да је каматна стопа 1% виша/нижа, а све остале варијабле остану непромењене, Друштво би остварило оперативни добитак/(губитак) за годину која се завршава 31. децембар 2018. године у износу од 5,109 хиљада динара (31. децембар 2017. године: 5,557 хиљада динара). Оваква ситуација се приписује изложености Друштва која је заснована на варијабилним каматним стопама које се обрачунавају на дугорочне зајмове.

НАПОМЕНЕ УЗ ФИНАНСИЈСКЕ ИЗВЕШТАЈЕ
31. децембар 2018. године

37. ФИНАНСИЈСКИ ИНСТРУМЕНТИ И ЦИЉЕВИ УПРАВЉАЊА РИЗИЦИМА (наставак)

Кредитни ризик

Управљање потраживањима од купаца

Друштво је изложено кредитном ризику који представља ризик да дужници неће бити у могућности да дуговања према Друштву измире у потпуности и на време, што би имало за резултат финансијски губитак за Друштво. Изложеност Друштва овом ризику ограничена је на износ потраживања од купаца на дан биланса. Потраживања од купаца у значајном делу односе се на повезана правна лица.

Најзначајнији купци представљени су у следећој табели:

	У хиљадама динара	
	31. децембар 2018.	31. децембар 2017.
Металац Посуђе д.о.о., Горњи Милановац	233,155	346,762
Металац Принт д.о.о., Горњи Милановац	53,968	25,528
Металац Маркет д.о.о., Горњи Милановац	47,305	57,520
Металац Бојлер д.о.о., Горњи Милановац	77,640	54,518
Металац Инко д.о.о., Горњи Милановац	31,580	31,850
Металац Trade д.о.о., Горњи Милановац	24,422	24,720
Металац Фад д.о.о, Горњи Милановац	52,109	49,322
Остали	51,251	24,908
Укупно потраживања од купаца	571,430	615,128

Структура потраживања од купаца на дан 31. децембар 2017. године приказана је у табели која следи:

	У хиљадама динара		
	Бруто изложеност	Исправка вредности	Нето изложеност
Недоспела потраживања од купаца	197,676	-	197,676
Доспела, исправљена потраживања од купаца	6,184	(6,184)	-
Доспела, неисправљена потраживања од купаца	417,452	-	417,452
	621,312	(6,184)	615,128

НАПОМЕНЕ УЗ ФИНАНСИЈСКЕ ИЗВЕШТАЈЕ
31. децембар 2018. године

37. ФИНАНСИЈСКИ ИНСТРУМЕНТИ И ЦИЉЕВИ УПРАВЉАЊА РИЗИЦИМА (наставак)

Кредитни ризик (наставак)

Управљање потраживањима од купаца (наставак)

Структура потраживања од купаца на дан 31. децембар 2018. године приказана је у табели која следи:

	У хиљадама динара		
	Бруто изложеност	Исправка вредности	Нето изложеност
Недоспела потраживања од купаца	167,114	-	167,114
Доспела, исправљена потраживања од купаца	7,099	(7,099)	-
Доспела, неисправљена потраживања од купаца	404,316	-	404,316
	<u>578,529</u>	<u>(7,099)</u>	<u>571,430</u>

Недоспела потраживања од купаца

Недоспела потраживања исказана на дан 31. децембар 2018. године у износу од 167,114 хиљада динара (31. децембар 2017. године: 197,676 хиљаде динара) највећим делом се односе на потраживања од купаца по основу продаје услуга. Ова потраживања доспевају углавном у року од 60 дана након датума фактуре, у зависности од уговорених рокова плаћања. Просечно време наплате потраживања у 2018. години износи 231 дан (2017. године: 243 дана).

Доспела, исправљена потраживања од купаца

Друштво је у претходним периодима обезвредило потраживања од купаца за доспела потраживања у износу од 7,099 хиљада динара (2017. године: 6,184 хиљаде динара), за која је Друштво утврдило да је дошло до промене у кредитној способности комитената и да потраживања у наведеним износима неће бити наплаћена.

НАПОМЕНЕ УЗ ФИНАНСИЈСКЕ ИЗВЕШТАЈЕ
31. децембар 2018. године

37. ФИНАНСИЈСКИ ИНСТРУМЕНТИ И ЦИЉЕВИ УПРАВЉАЊА РИЗИЦИМА (наставак)

Кредитни ризик (наставак)

Управљање потраживањима од купаца (наставак)

Доспела, неисправљена потраживања од купаца

Друштво није обезвредило доспела потраживања исказана на дан 31. децембар 2018. године у износу од 404,316 хиљада динара (31. децембар 2017. године: 417,452 хиљаде динара) обзиром да није утврђена промена у кредитној способности комитената, као и да се та потраживања углавном односе на потраживања од повезаних правних лица, те да руководство Друштва сматра да ће укупна садашња вредност ових потраживања бити наплаћена.

Старосна структура доспелих, неисправљених потраживања представљена је у следећој табели:

	У хиљадама динара	
	31. децембар 2018.	31. децембар 2017.
Мање од 30 дана	85,333	32,929
31-90 дана	151,110	150,470
91-180 дана	105,879	198,632
181-365 дана	61,994	35,421
	<u>404,316</u>	<u>417,452</u>

Управљање обавезама према добављачима

Обавезе према добављачима на дан 31. децембар 2018. године исказане су у износу од 170,698 хиљада динара (31. децембра 2017. године: 65,509 хиљада динара) при чему се највећи део, у износу од 26,621 хиљаду динара (2017: 24,509 хиљаде динара) односи на обавезе по основу услуга јавних друштава. Добављачи не зарачунавају затезну камату на доспеле обавезе, при чему Друштво доспеле обавезе према добављачима, сагласно политици управљања финансијским ризицима, измирују у уговореном року. Просечно време измирења обавеза према добављачима у току 2018. године износи 45 дана (у току 2017. године 44 дана).

Ризик ликвидности

Коначна одговорност за управљање ризиком ликвидности је на руководству Друштва који су успоставили одговарајући систем управљања за потребе краткорочног, средњорочног и дугорочног финансирања Друштва као и управљањем ликвидношћу. Друштво управља ризиком ликвидности одржавајући одговарајуће новчане резерве континуираним праћењем планираног и стварног новчаног тока, као и одржавањем адекватног односа доспећа финансијских средстава и обавеза.

Табеле ризика ликвидности и кредитног ризика

Следеће табеле приказују детаље преосталих уговорених доспећа финансијских средстава. Приказани износи засновани су на недисконттованим токовима готовине насталим на основу финансијских средстава на основу најранијег датума на који ће Друштво бити у могућности да потраживања наплати.

НАПОМЕНЕ УЗ ФИНАНСИЈСКЕ ИЗВЕШТАЈЕ
31. децембар 2018. године

37. ФИНАНСИЈСКИ ИНСТРУМЕНТИ И ЦИЉЕВИ УПРАВЉАЊА РИЗИЦИМА (наставак)

Ризик ликвидности (наставак)

Табеле ризика ликвидности и кредитног ризика (наставак)

Доспећа финансијских средстава

	У хиљадама динара 31. децембар 2018.					Укупно
	Мање од месец дана	1-3 месеца	Од 3 месеца до једне године	Од 1 до 5 година	Преко 5 година	
Некаматносна Варијабилна каматна стопа	645,500	2,740	20,400	136,000	-	804,640
- главница	-	-	167	379,000	-	379,167
- камата	1,263	3,790	11,370	15,160	-	31,583
	1,263	3,790	11,537	394,160	-	410,750
	<u>664,763</u>	<u>6,530</u>	<u>31,937</u>	<u>530,160</u>	<u>-</u>	<u>1,215,390</u>

	У хиљадама динара 31. децембар 2017.					Укупно
	Мање од месец дана	1-3 месеца	Од 3 месеца до једне године	Од 1 до 5 година	Преко 5 година	
Некаматносна Варијабилна каматна стопа	563,033	62,672	-	-	-	625,705
- главница	-	-	199	555,500	-	555,699
- камата	2,047	5,878	15,648	25,000	-	48,573
	2,047	5,878	15,847	580,500	-	604,272
	<u>565,080</u>	<u>68,550</u>	<u>15,847</u>	<u>580,500</u>	<u>-</u>	<u>1,229,977</u>

Следеће табеле приказују детаље преосталих уговорених доспећа обавеза Друштва. Приказани износи засновани су на недисконтваним токовима готовине насталих на основу финансијских обавеза на основу најранијег датума на који ће Друштво бити обавезно да такве обавезе намири.

НАПОМЕНЕ УЗ ФИНАНСИЈСКЕ ИЗВЕШТАЈЕ
31. децембар 2018. године

37. ФИНАНСИЈСКИ ИНСТРУМЕНТИ И ЦИЉЕВИ УПРАВЉАЊА РИЗИЦИМА (наставак)

Ризик ликвидности (наставак)

Табеле ризика ликвидности и кредитног ризика (наставак)

Доспећа финансијских обавеза

У хиљадама динара
31. децембар 2018.

	Мање од месец дана	1-3 месеца	Од 3 месеца до једне године	Од 1 до 5 година	Преко 5 година	Укупно
Некаматносна	167,958	2,740	-	-	-	170,698
Варијабилна каматна стопа						
- главница	-	-	-	-	-	-
- камата	-	-	-	-	-	-
	-	-	-	-	-	-
	<u>167,958</u>	<u>2,740</u>	<u>-</u>	<u>-</u>	<u>-</u>	<u>170,698</u>

У хиљадама динара
31. децембар 2017.

	Мање од месец дана	1-3 месеца	Од 3 месеца до једне године	Од 1 до 5 година	Преко 5 година	Укупно
Некаматносна	63,589	1,920	-	-	-	65,509
Варијабилна каматна стопа						
- главница	-	-	-	-	-	-
- камата	-	-	-	-	-	-
	-	-	-	-	-	-
	<u>63,589</u>	<u>1,920</u>	<u>-</u>	<u>-</u>	<u>-</u>	<u>65,509</u>

НАПОМЕНЕ УЗ ФИНАНСИЈСКЕ ИЗВЕШТАЈЕ
31. децембар 2018. године

37. ФИНАНСИЈСКИ ИНСТРУМЕНТИ И ЦИЉЕВИ УПРАВЉАЊА РИЗИЦИМА (наставак)

Фер вредност финансијских инструмената

Следећа табела представља садашњу вредност финансијских средстава и финансијских обавеза и њихову фер вредност на дан 31. децембар 2018. године и 31. децембар 2017. године.

	У хиљадама динара			
	31. децембар 2018.		31. децембар 2017.	
	Књиговодствена вредност	Фер вредност	Књиговодствена вредност	Фер вредност
Финансијска средства				
Дугорочни финансијски пласмани	6,819	6,819	6,550	6,550
Дугорочно дати зајмови	515,000	515,000	555,500	555,500
Остали финансијски пласмани	167	167	199	199
Потраживања од купаца	571,430	571,430	615,128	615,128
Потраживања за камату	1,774	1,774	2,066	2,066
Готовина и готовински еквиваленти	88,617	88,617	1,961	1,961
Укупно финансијска средства	1,183,807	1,183,807	1,181,404	1,181,404
Финансијске обавезе				
Обавезе према добављачима	170,698	170,698	65,509	65,509
Укупно финансијске обавезе	170,698	170,698	65,509	65,509

Претпоставке за процену тренутне фер вредности финансијских инструмената

Обзиром на чињеницу да не постоји довољно тржишно искуство, стабилност и ликвидност у куповини и продаји финансијских средстава и обавеза, као и обзиром на чињеницу да не постоје доступне тржишне информације које би се могле користити за потребе обелодањивања фер вредности финансијских средстава и обавеза, коришћен је метод дисконтовања новчаних токова. При коришћењу ове методе вредновања, користе се каматне стопе за финансијске инструменте са сличним карактеристикама, са циљем да се добије релевантна процена тржишне вредности финансијских инструмената на дан биланса.

Фер вредност

Наредна табела представља анализу финансијских инструмената који су вредновани након почетног признавања по фер вредности и и инвестиционих некретнина које су вредноване по набавној вредности, груписаних у нивое од 1 до 3, у зависности од степена могућности процене фер вредности.

- Ниво 1 одмеравања фер вредности произлази из котиране тржишне вредности (некориговане) на активним тржиштима за идентичну имовину и обавезе.
- Ниво 2 одмеравања фер вредности произлази из улазних параметара, различитих од котиране тржишне вредности обухваћене Нивоом 1, а које су видљиве из средстава или обавеза, директно (на пример, цена) или индиректно (на пример, проистекло из цене).
- Ниво 3 одмеравања фер вредности произлази из техника процењивања које укључују улазне параметре за финансијска средства или обавезе, а који представљају податке који се не могу наћи на тржишту (неистражени улазни параметри).

Наведена табела укључује само хартије од вредности расположиве за продају као финансијска средства и инвестиционе некретнине.

НАПОМЕНЕ УЗ ФИНАНСИЈСКЕ ИЗВЕШТАЈЕ
31. децембар 2018. године

37. ФИНАНСИЈСКИ ИНСТРУМЕНТИ И ЦИЉЕВИ УПРАВЉАЊА РИЗИЦИМА (наставак)

Фер вредност (наставак)

Укупни добици/(губици) приказани у извештају о осталом резултату се односе на финансијска средства расположива за продају.

	У хиљадама динара 31. децембар 2018.			
	Ниво 1	Ниво 2	Ниво 3	Укупно
Финансијска средства				
<i>Расположива за продају:</i>				
- Котиране ХоВ	6,819	-	-	6,819
Инвестиционе некретнине	-	-	855,486	855,486
Укупно	6,819	-	855,486	862,305

	У хиљадама динара 31. децембар 2017.			
	Ниво 1	Ниво 2	Ниво 3	Укупно
Финансијска средства				
<i>Расположива за продају:</i>				
- Котиране ХоВ	6,550	-	-	6,550
Инвестиционе некретнине	-	-	772,478	772,478
Укупно	6,550	-	772,478	779,028

	31. децембар 2018. Године			Технике вредновања и инпути
	Књиговодствена вредност	Фер вредност	Хијерархија фер вредности - нивои	
Котиране хартије од вредности	6,819	6,819	Ниво1	Котиране тржишне вредности
Инвестиционе некретнине	862,305	862,305	Ниво3	Дисконтовањем новчаних токова, сходно уговору о закупу

38. СУДСКИ СПОРОВИ

На дан 31. децембар 2018. године Друштво нема судских спорова који се воде на терет друштва, који би потенцијално могли довести до одлива имовине друштва.

НАПОМЕНЕ УЗ ФИНАНСИЈСКЕ ИЗВЕШТАЈЕ

31. децембар 2018. године

39. ПОРЕСКИ РИЗИЦИ

Порески закони Републике Србије се често различито тумаче и предмет су честих измена. Тумачење пореских закона од стране пореских власти у односу на трансакције и активности Друштва могу се разликовати од тумачења руководства. Као резултат изнетог, трансакције могу бити оспорене од стране пореских власти и друштву може бити одређен додатни износ пореза, казни и камата. Период застарелости пореске обавезе је пет година. То практично значи да пореске власти имају права да одреде плаћање неизмирених обавеза у року од пет година од када је обавеза настала.

У складу са новим одредбама Закона о порезу на добит током 2013. године на снагу је ступио Правилник о трансферним ценама и методама које се примењују по принципу „ван дохвата руке“ при утврђивању цена трансакција међу повезаним странама. У складу са овим Законом и Правилником, Друштва су у обавези да до 28. јуна 2019. године, заједно са пореским билансом за 2018. годину предају и студију трансферних цена.

С обзиром да Друштво има значајне трансакције са повезаним странама, у тренутку састављања финансијских извештаја за 2018. годину Друштво је у процесу припремања студије трансферних цена. Друштво је на основу прелиминарних налаза, извршило корекције пореског биланса и руководство Друштва не очекује додатне корекције финалног пореског биланса по основу трансакција са повезаним странама.

С обзиром да се тумачења пореских закона од стране пореских и других власти у односу на трансакције и активности Привредног друштва могу разликовати од тумачења руководства Привредног друштва постоји неизвесност да ли су тумачења руководства Привредног друштва и пратећа документација довољне, и да ли одговарају захтевима и тумачењима пореских и других органа. Руководство Привредног друштва сматра да евентуална различита тумачења неће имати материјално значајних последица по финансијске извештаје Привредног друштва.

40. ДОГАЂАЈИ НАКОН ДАТУМА БИЛАНСА СТАЊА

Није било значајних догађаја после датума извештајног периода који би захтевали корекције или обелодањивање у напоменама уз приложене финансијске извештаје за 2018. годину.

НАПОМЕНЕ УЗ ФИНАНСИЈСКЕ ИЗВЕШТАЈЕ
31. децембар 2018. године

41. ДЕВИЗНИ КУРСЕВИ

Средњи курсеви за девизе, утврђени на међубанкарском тржишту девиза, примењени за прерачун девизних позиција биланса стања у динаре, за поједине главне валуте су били следећи:

	31. децембар 2018.	У динарима 31. децембар 2017.
USD	103,3893	99,1155
EUR	118,1946	118,4727
GBP	131,1816	133,4302

У Горњем Милановцу, 28. фебруара 2019. године

Шеф рачуноводства

Законски заступник


Милан Горђевић


Александар Марковић



**GODIŠNJI IZVEŠTAJ O
POSLOVANJU ZA 2018. GODINU**

METALAC A.D.

OPŠTI
PODACI

PODACI O UPRAVI DRUŠTVA**1. Članovi Nadzornog odbora**

Ime, prezime i prebivalište	Obrazovanje, sadašnje zaposlenje, članstvo u nadzornim odborima drugih društava	Broj i % akcija koje poseduje na dan 31.12.2018.	Isplaćen neto iznos naknade u RSD
Dragoljub Vukadinović Gornji Milanovac	Dipl.ing. tehnologije Predsednik Metalac Grupe	100.216 4,91 %	/
Prof. Dr Dragan Đuričin Beograd	Doktor ekonomskih nauka Profesor Ekonomskog fakulteta u Beogradu	/	
Prof. Dr Goran Pitić Beograd	Doktor ekonomskih nauka Predsednik Upravnog odbora Societe Generale banka u Srbiji, redovni profesor i savetnik FEFA	/	
Prof. Dr Goran Petković Beograd	Doktor ekonomskih nauka Profesor Ekonomskog fakulteta u Beogradu	/	
Grubor Petar Beograd	Diplomirani ekonomista i ovlašćeni revizor Partner u PKF d.o.o. Beograd	/	

2. Članovi Izvršnog odbora

Ime, prezime i prebivalište	Obrazovanje, sadašnje zaposlenje, članstvo u nadzornim odborima drugih društava	Broj i % akcija koje poseduje na dan 31.12.2018.	Isplaćen neto iznos naknade
Aleksandar Marković Gornji Milanovac	Dipl.ing. mašinstva Generalni direktor	1.500 0,07%	/
Stojan Slović Gornji Milanovac	Dipl. ekonomista Izvršni direktor za prodaju	3.000 0,15%	300 000
Mijatović Goran Gornji Milanovac	Dipl. ekonomista Izvršni direktor za nabavku	2.784 0,14%	300 000
Trifunović Radmila	Dipl. ekonomista Izvršni direktor za finansije i restoran	2.800 0,14%	/
Vukadinović Vojin	Dipl. ing. elektotehnike Izvršni direktor za razvoj i IT	14.022 0,69%	/

PROFIL KOMPANIJE - OSNIVANJE I DELATNOST

Kompanija Metalac a.d. iz Gornjeg Milanovca osnovana je 1959. godine, najpre kao preduzeće u društvenoj svojini pod nazivom Metaloprerađivačka Industrija „Metalac“, da bi se na osnovu odluke Radničkog saveta donete 8. decembra 1990. godine, a po osnovu odredbi Zakona o društvenom kapitalu i Zakona o uslovima i postupku pretvaranja društvene svojine u druge oblike svojine, transformisao u deoničko društvo u mešovitoj svojini. Svojinska transformacija nastavljena je odlukom skupštine od 02. jula 1998. godine, od kada Metalac posluje kao akcionarsko društvo. Na osnovu navedene odluke a prema tada važećem Zakonu o svojinskoj transformaciji, preostali društveni kapital je u potpunosti transformisan u akcijski kapital.

U okviru osnovnih delatnosti Metalca a.d. do kraja 2005. godine dominiralo je nekoliko osnovnih programa: proizvodnja posuđa, proizvodnja inox sudopera, proizvodnja kartonske ambalaže, proizvodnja bojlera, trgovina proizvodima iz navedenih proizvodnih programa u lancu koji je već tada činilo 49 prodavnica Metalca u gradovima širom Srbije i Crne Gore. U cilju razvoja navedenih programa, krajem 2005. godine osniva se pet društava sa ograničenom odgovornošću. Proizvodna društva su Metalac Posuđe, Metalac Inko, Metalac Print, Metalac Bojler i jedna trgovina Metalac Market, kojima matična kompanija ustupa svojih pet osnovnih delatnosti. U periodu pre 2005. godine su osnovana dva društva Metalac Trade d.o.o. i Metpor d.o.o. i dva zavisna akcionarska društva u kojima je Metalac a.d. dobio status većinskog vlasnika, tako da se uspostavlja nova - holding organizacija, a od 2012. godine Metalac a.d. je sa svim navedenim zavisnim društvima povezan u Metalac Grupu. U 2015. godini Metalac Grupa postaje brojnija za jedno proizvodno društvo, Metalac FAD d.o.o. koje je kupljeno kao pravno lice u stečaju.

Metalac a.d. za svoju preteženu delatnost ima holding poslove, takođe svojim zavisnim društvima u okviru Grupe obezbeđuje usluge iz oblasti ljudskih resursa i pravnih poslova, računovodstva i finansija, informacionih tehnologija, marketinga, poslovne logistike, razvoja i QMS/EMS, preventivnog inženjeringa i bezbednosti i zdravlja na radu.

Zavisna društva su unapredila ustupljene programe, tako da Metalac Posuđe danas proizvodi sve vrste posuđa koje imaju primenu u domaćinstvu, emajlirano, teflonizirano, inox i aluminijumsko sa više vrsta premaza kao što je teflon i keramika. Metalac Inko je pored inox sudopera razvio i program sudopera i ploča od kompozitnih materijala. Metalac Print proizvodi transportnu ambalažu ali i kutije u ofset štampi i posebno značajan razvoj u ovom društvu je proizvodnja dekor nalepnica kao direktna podrška proizvodnji posuđa. Metalac Bojler je osnovnu delatnost, proizvodnja električnih grejača vode – bojlera, unapredio sa širokim asortimanom kako niskolitražnih, tako i bojlera od 50, 80, 100, 120, 150, 200 i 300l. Metalac FAD je nastavio proizvodnju automobilskih delova koja je bila i ranije njegova osnovna delatnost. Metalac Market je maloprodajna mreža sa proizvodima za opremanje domaćinstva, prvenstveno sa proizvodima Metalac Grupe ali i drugim kućnim aparatima, koja konstantno povećava broj maloprodajnih objekata i tako omogućava da proizvodi brže i jednostavnije nađu primenu kod krajnjih potrošača. Metalac Trade je veleprodaja robe koja se uvozi iz Kine kao dopuna programima Metalac Grupe u kompletnoj ponudi kupcu za opremanje kuhinja u domaćinstvima. U 2017. godini osnovana su još dva društva, Metalac Digital d.o.o. društvo za internet trgovinu i digitalni marketing i Metalac FTO d.o.o. društvo za fizičko-tehničko obezbeđenje za potrebe matične kompanije i zavisnih društava.

ZAVISNA DRUŠTVA

Metalac a.d. je od 31. maja 2012. godine sa svojim zavisnim društvima po osnovu povezanosti kapitalom, organozovan u »Metalac Grupu«.

»Metalac Grupu« čini ukupno 17 privrednih društava i to Metalac a.d. kao kontrolno društvo i 16 zavisnih društava, od kojih 12 posluju sa sedištem u Republici Srbiji a preostala 4 posluju na inostranim tržištima.

Metalac a.d. ima sledeće učešće u osnovnom kapitalu zavisnih društava:

- Metalac Posuđe d.o.o. Gornji Milanovac	100%
- Metalac Print d.o.o. Gornji Milanovac	100%
- Metalac Inko d.o.o. Gornji Milanovac	100%
- Metalac Bojler d.o.o. Gornji Milanovac	100%
- Metalac FAD d.o.o. Gornji Milanovac	100%
- Metalac Market d.o.o. Gornji Milanovac	100%
- Metalac Trade d.o.o. Gornji Milanovac	100%
- Metpor d.o.o. Novi Beograd	100%
- Metalac Digital d.o.o. Gornji Milanovac	100%
- Metalac FTO d.o.o. Gornji Milanovac	100%
- Metrot d.o.o. Moskva	100%
- Metalac Market Podgorica d.o.o. Podgorica	100%
- Metalac Home Market d.o.o. Zagreb	100%
- Metalac Ukrajina d.o.o. Kijev	100%
- Metalac Home Market a.d. Novi Sad	82,36%
- Metalac Proleter a.d. Gornji Milanovac	64,55%

KORPORATIVNO UPRAVLJANJE

Metalac a.d. ima svoje kodekse i to Kodeks korporativnog upravljanja, koji u svemu podržava OECD Corporate Governance Code, kao i Kodeks poslovne etike. Oba dokumenta objavljena su na internet stranici društva na srpskom i engleskom jeziku. Principi korporativnog upravljanja i poslovne etike implementirani su kroz interna akta kompanije. Nadzorni i Izvršni odbor, kao i organi upravljanja u zavisnim društvima, vode računa o primeni usvojenih principa kod odlučivanja o konkretnim pitanjima iz domena svojih nadležnosti u svim oblastima poslovanja Kompanije.

Politike i procedure kojima se obezbeđuje da se prilikom donošenja poslovnih odluka uzimaju u obzir interesi stakeholder-a sadržane su i u Poslovnoj politici, koja je odmah po usvajanju od strane Nadzornog odbora, dostupna javnosti putem internet stranice Kompanije.

Praksa korporativnog upravljanja obezbeđuje ravnopravan tretman akcionara u pogledu ostvarivanja njihovih prava predviđenih zakonom i Statutom. Nadzorni i Izvršni odbor obezbeđuju visok nivo javnosti i transparentnosti, kao i da putem internet stranice budu dostupne sve potrebne informacije, dokumentacija, materijali i poslovni rezultati potrebni za donošenje odluka skupštine i ostvarivanje uloge zainteresovanih strana u korporativnom upravljanju.

Pravna i organizaciona podrška organima upravljanja u obavljanju njihovih funkcija, praćenje i razvijanje politike i prakse korporativnog upravljanja, staranje o pravima akcionara, razvoj odnosa sa investitorima i ostalim nosiocima interesa u društvu, uspostavljanje efikasne interne komunikacije između organa Kompanije, obezbeđena je kroz funkciju sekretara društva.

Funkcija internog nadzora obezbeđena je kroz rad posebne i nezavisne Službe unutrašnjeg nadzora poslovanja i kroz rad Komisije za reviziju Nadzornog odbora, koja vrši nadzor nad unutrašnjim nadzorom poslovanja.

Nadzorni odbor tokom godine kontinuirano prati primenu usvojenih principa korporativnog upravljanja i usklađenost ponašanja i delovanja u skladu sa usvojenim principima svih učesnika korporativnog upravljanja i preduzima potrebne aktivnosti na predupređenju nastupanja potencijalnih neusaglašenosti.

PRISTUP DRUŠTVENOJ ODGOVORNOSTI

U osnovi strategije Metalca a.d. je održivi razvoj Kompanije kroz balansirano ispunjenje ekonomskih, socijalnih i ekoloških ciljeva. To je eksplicitno sadržano u svim strateškim dokumentima – od Kodeksa poslovne etike i Kodeksa korporativnog upravljanja, do Strategije razvoja, odluka Fondacije „Metalac“, dokumenata IMS, odluka organa upravljanja Kompanijom.

U 2018. godini u Kompaniji Metalac je sprovedeno više audita. Najznačajniji je resertifikacioni audit za integraciju standarda ISO 9001:2015 i ISO 14001:2015 u IMS koji je obavljen od strane TMS CEE d.o.o. U prvoj polovini godine, u Metalac a.d. i ZD su obavljene dve interne provere – redovna i vanredna.

Za Metalac Posuđe je značajan audit sproveden od strane Interteka i SGS-a (BSCI) koji obuhvata elemente društvene odgovornosti koji se odnose se na upravljanje ljudskim resursima, ljudska prava, radnu praksu, zaštitu zdravlja i bezbednosti radnika, zaštitu životne sredine, protivpožarnu zaštitu i sprovođenje zakona i zakonskih propisa u ovim oblastima. Pored ovih audita, u Metalac Posuđu je obavljen i audit od strane Carrefour-a.

Izveštaji po svim auditima su dobili visoke ocene, tako da je Kompanija Metalac u proveravanim oblastima pokazala visok nivo društvene odgovornosti.

Merenje emisije štetnih i opasnih materija vrši se tokom cele godine u skladu sa važećim zakonskim i drugim propisima. Sva merenja su pokazala da su proveravani parametri u dozvoljenim granicama. Zahvaljujući upravljanju ambalažnim otpadom, najveću uštedu CO₂ ostvarilo je Metalac Posuđe sa 51,45 tona, potom Metalac Trade sa 14,42, Metalac Bojler sa 2,25, Metalac Inko sa 8,30 i Metalac Print sa 0,98 tone.

Kompanija Metalac godišnje izdava za skoro 1 milion eur-a za ekološke projekte, edukacije zaposlenih, pospešivanje nataliteta, za rekreaciju i odmor radnika, razvoj sporta u Gornjem Milanovcu, kulturu i infrastrukturu lokalne zajednice i druge vidove društveno odgovornog poslovanja. Poslovna etika i transparentnost, briga za ljude i poštovanje ljudskih prava, kvalitet proizvoda i usluge, briga za životnu sredinu i društvenu zajednicu, jačaju korporativnu reputaciju i odnose sa internim i eksternim korisnicima i akcionarima.

Fondacija Metalac je u 2016. godini proslavila 10 jubilarnih godina od osnivanja 2006. godine. Za jednu deceniju postojanja Fondacije rođeno je 482 dece radnika Metalca. Vrednosnim čestitkama od 500 do 4000 eur-a nagradjeno je do sada ukupno, uključujući i 2018. godinu, 617 dece radnika Metalca. Sveukupno, na ovaj način Metalac je uložio oko 700 hiljada eur-a u podsticanje svojih mladih kadrova da zasnivaju porodice i radjaju decu. Takođe, zahvaljujući pomoći kompanije Metalac i 2018. godine deca u predškolskim ustanovama su dobila novogodišnje paketiće.

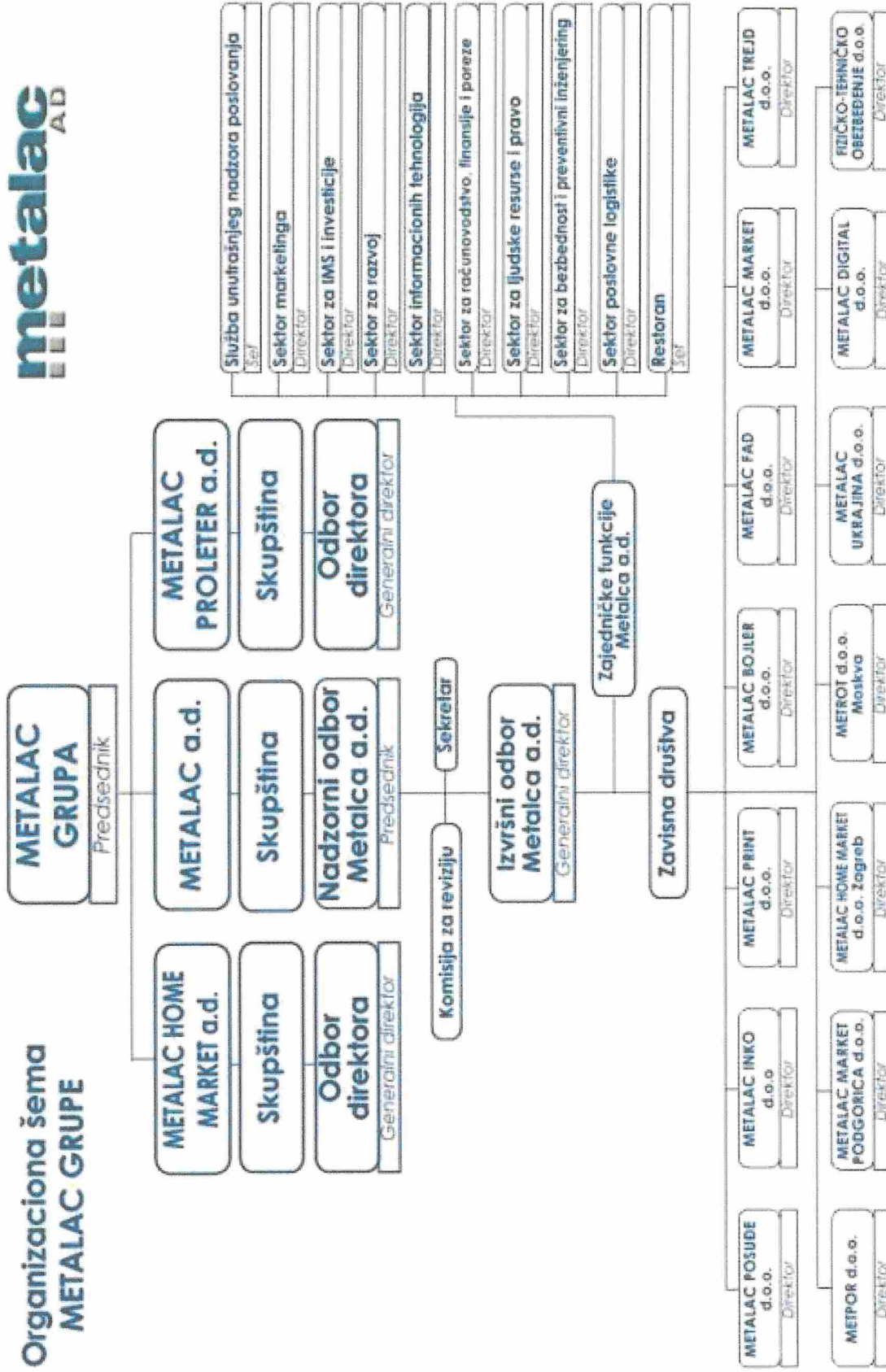
Kompanija je ostala dosledna ulaganju i podršci razvoju sporta. U okviru klubova Sportskog društva „Metalac“ takmiči se više od 600 sportista, pored njih u ovim sportskim klubovima trenira veliki broj osnovaca i srednjoškolaca, što je više od polovine svih sportista u opštini Gornji Milanovac. Kompanija je donator Fudbalskom klubu „Metalac“, Klubu malog fudbala „Kolorado“, Kuglaškom klubu „Metalac- Inox“, Šahovskom klubu „Metalac-Takovo“, Muškom odbojkaškom klubu „Metalac-Takovo“, Ženskom rukometnom klubu „Metalac-Gornji Milanovac“, Rukometnom klubu „Omladinac“. U 2012. godini završena je izgradnja modernog evropskog stadiona sa 4.500 mesta, za potrebe sportista i svih građana Gornjeg Milanovca i Fudbalskog kluba „Metalac“.

Politika Kompanije u oblasti kvaliteta i zaštite životne sredine obezbeđuje očuvanje životne sredine kroz proizvodnju zdravih proizvoda, podizanje ekonomičnosti u potrošnji materijala, energije i drugih prirodnih resursa, smanjenje štetnog otpada, poštovanje zakonskih zahteva i propisa primenljivih na proizvode, životnu sredinu i druge segmente poslovanja. Politika zaštite životne sredine obezbeđuje i internu i eksternu komunikaciju sa zaposlenima i svim zainteresovanim stranama, uvećanje kapitala, zaposlenima sigurnost i bezbednost na radu i rast standarda, a okruženju dobrog komšiju i koliko je moguće, pomagača u društvenim potrebama i aktivnostima.

Kompanija je svoju društvenu odgovornost prema lokalnoj i široj društvenoj zajednici u 2018. godini, pored svega navedenog, iskazala i donatorstvom mnogobrojnih kulturno-umetničkih i sportskih događaja i manifestacija, naučnih skupova, stručnih usavršavanja, humanitarnih akcija.

Kompanija Metalac tako potvrđuje zašto već godinama ima reputaciju društveno odgovorne i, nadalje, jedne od najzdravijih Kompanija u Srbiji.

Organizaciona šema METALAC GRUPE



**SEGMENT
LJUDSKIH RESURSA**

LJUDSKI RESURSI

Broj zaposlenih u Metalac Grupi na dan 31.12.2018. godine porastao je za 16 zaposlenih, ili za 0,75% u odnosu na isti dan 2017. godine. Kod proizvodnih društava, broj zaposlenih su povećali Metalac Inko i Metalac FAD za po 2 izvršioca, ili za 3,64% odnosno 1,57%, kao i Metalac Posuđe za 6 zaposlenih ili za 0,75%. Metalac Print je kraj godine završio sa istim brojem izvršilaca kao i prethodne, dok je Metalac Bojler imao 14 izvršilaca ili 12,07% manji broj zaposlenih. Kod trgovačkih društava rast broja zaposlenih imali su Metalac Proleter za 22 ili 7,46%, Metalac Home Market za 7 ili 5,98%, Metalac Market za 2 izvršioca ili 0,93%, dok je Metalac Trade imao jednog zaposlenog manje u odnosu na prethodnu godinu. U ino društvima sa istim brojem zaposlenih ostao je Metalac Home Market Zagreb, dok ostala društva beleže smanjenje broja zaposlenih.

Metalac Grupa je u 2018. godini imala 218 zaposlenih sa visokom stručnom spremom, 10,14% od ukupnog broja zaposlenih. U strukturi zanimanja zaposlenih sa VSS, najveće učešće imaju dipl. ekonomisti 44,49% i dipl. inženjeri mašinstva 19,27%. U kvalifikacionoj strukturi dominiraju zaposleni sa srednjom stručnom spremom, koji čine 71,24% ukupnog broja zaposlenih, što je na nivou njihovog učešća u prethodnoj godini, dok je za 1,89% smanjen broj izvršilaca sa najnižim stepenima stručne spreme.

U pogledu polne strukture zaposlenih, poraslo je učešće žena u ukupnom broju zaposlenih za 1,66% i na kraju 2018. godine iznosi 47,28%. U starosnoj strukturi dominiraju zaposleni starosne dobi između 31 do 40 godina i čine 32,48% ukupnog broja zaposlenih. Nešto preko polovine, tačnije 52,77% su zaposleni starosti do 40 godina, među kojima je 20,29% zaposlenih do 30 godina. Najniži prosek godina ima Metalac Inko - 35 godina, zatim Metalac Bojler i Metalac Digital - 36 godina.

Fluktuacija zaposlenih u 2018. godini izražena je u proizvodnim društvima, na proizvodnim poslovima koje obavljaju zaposleni I – IV stepena stručne spreme, gde je od ukupno 63 zaposlenih kojima je u toku godine prestao radni odnos, otkaz ugovora o radu je dalo 39 zaposlenih, uglavnom muškaraca.

Odsustva po osnovu bolovanja na nivou holdinga, posmatrana po danima bolovanja po zaposlenom, pokazuju tendenciju smanjenja i ukupno su za 3,91% manja u odnosu na prethodnu godinu. Najveći procenat smanjenja imaju Print za 25,63% i FAD za 18,02% kod proizvodnih društava, dok su u Bojleru odsustva po ovom osnovu povećana za 40%. Trgovačka društva takođe beleže značajno smanjenje bolovanja, osim Proletera gde je bolovanje povećano za 66%. Troškovi bolovanja manji su za ukupno 5,65% na nivou holdinga, međutim posmatrano po društvima troškovi nisu u korelaciji sa procentom smanjenja dana bolovanja. Tako Bojler ima rast dana bolovanja za 40% a rast troškova za 17,62%, dok FAD ima 18% manje dana bolovanja a beleži rast troškova za 7,38%, iz razloga povećanja bolovanja koja se isplaćuju na teret poslodavca za 17,86% i smanjenja bolovanja na teret fonda za 74,50%. Kod ino zavisnih društva značajan porast bolovanja ima Metalac Market iz Podgorice.

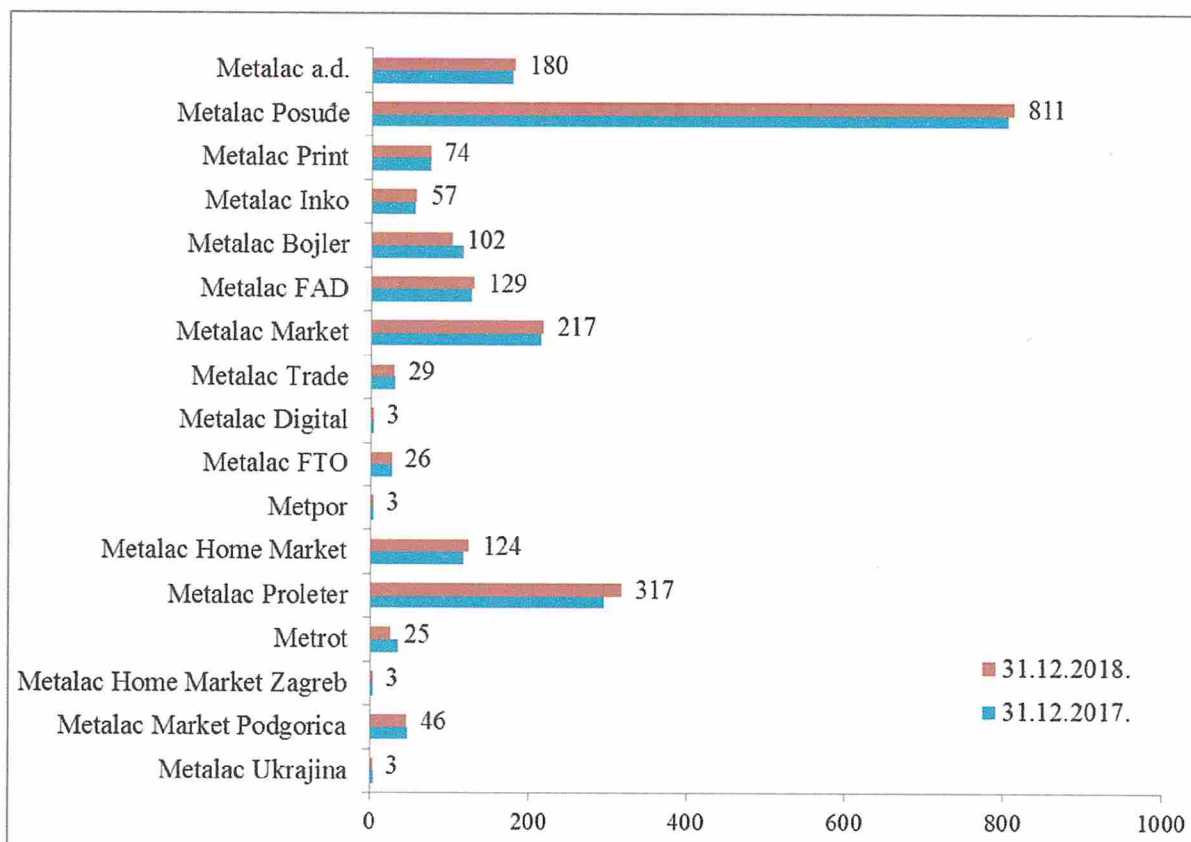
Dobrovoljno dodatno penziono osiguranje uplaćuje se za 434 zaposlena, što je 20,95% ukupnog broja zaposlenih u društvima koja uplaćuju dodatno osiguranje. Druga, dodatna vrsta osiguranja u 2018. godini uplaćuje se za 66 zaposlenih sa visokom stručnom spremom, tako da 30,27% od ukupnog broja VSS ima navedeno osiguranje.

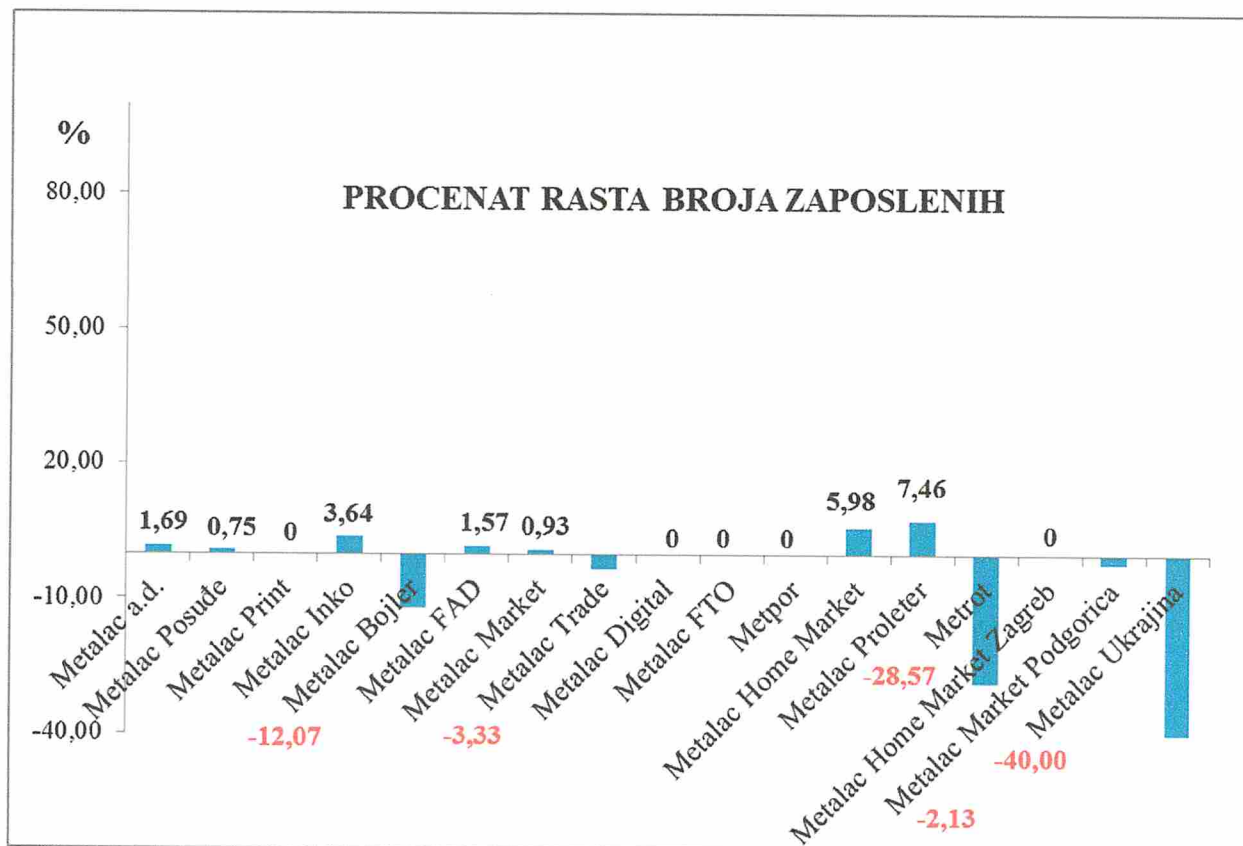
Učešće ukupnih bruto zarada u ukupnom prihodu domaćih društava iznosi 12,80% i za 0,40% je veće u odnosu na isti period prethodne godine. Najveće učešće bruto zarada u ukupnom prihodu imaju proizvodna društva, Metalac FAD 25,48% i Metalac Posuđe 18,74% a najmanje učešće imaju trgovine Metalac Home Market 3,64%, Metalac Trade 6,36% i Metalac Market 7,56%.

U 2018. godini zabeležen je rast prosečne neto zarada za 3,02% na nivou domaćih zavisnih društava. Najveći rast neto zarade imaju Metalac FAD za 9,18% i Metalac Inko za 7,16%. Najveću prosečnu zaradu imaju Metalac a.d. i Metalac Trade, zatim Metalac Print i Metalac Inko, a najnižu prosečnu zaradu u 2018. godini imale su trgovine Metalac Proleter i Metalac Market.

1. BROJ ZAPOSLENIH

DRUŠTVO	BROJ ZAPOSLENIH		BROJ IZVRŠILACA OZ	
	31.12.2017.	31.12.2018.	31.12.2017.	31.12.2018.
Metalac a.d.	177	180	2	2
Metalac Posuđe	805	811	35	31
Metalac Print	74	74	6	9
Metalac Inko	55	57	/	2
Metalac Bojler	116	102	3	1
Metalac FAD	127	129	/	/
Metalac Market	215	217	2	/
Metalac Trade	30	29	1	2
Metalac Digital	3	3	/	/
Metalac FTO	26	26	/	/
Metpor	3	3	/	/
Metalac Home Market	117	124	/	/
Metalac Proleter	295	317	/	/
Metrot	35	25	/	/
Metalac Home Market Zagreb	3	3	/	/
Metalac Market Podgorica	47	46	/	/
Metalac Ukrajina	5	3	/	/
UKUPNO	2133	2149	49	47





2. KVALIFIKACIONA STRUKTURA

Društvo		Metalac a.d.	Metalac Posuđe	Metalac Print	Metalac Inko	Metalac Bojler	Metalac FAD	Metalac Market	Metalac Trade	Metalac Digital	Metalac FTO	Metpor	Metalac Home Market	Metalac Proleter	Metrot	Metalac Home	Metalac Market Podgorica	Metalac	Ukupno	%
		31.12.2017.																		
VIII	/	1	/	/	/	/	/	/	/	/	/	/	/	/	/	/	/	/	1	0,05
VII ₂	1	1	/	/	/	/	/	/	/	/	/	/	/	/	/	/	/	/	2	0,09
VII ₁	51	48	7	8	10	21	7	6	2	/	2	15	10	18	/	1	3	209	9,80	
VI	27	28	9	2	9	10	15	4	/	1	/	10	12	/	1	7	/	135	6,33	
V	/	1	/	/	1	1	1	/	/	/	/	/	1	/	/	/	/	5	0,23	
IV	41	256	29	18	32	24	118	15	1	11	/	64	137	5	2	38	2	793	37,18	
III	35	305	23	21	52	51	68	5	/	7	/	24	120	12	/	/	/	723	33,90	
II	7	56	1	1	8	5	2	/	/	3	/	1	8	/	/	1	/	93	4,36	
I	15	109	5	5	4	15	4	/	/	4	1	3	7	/	/	/	/	172	8,06	
Ukupno	177	805	74	55	116	127	215	30	3	26	3	117	295	35	3	47	5	2133	100	
31.12.2018.																				
VIII	/	1	/	/	/	/	/	/	/	/	/	/	/	/	/	/	/	/	1	0,05
VII ₂	1	1	/	/	/	/	/	/	/	/	/	/	/	/	/	/	/	/	2	0,09
VII ₁	54	52	7	8	10	20	8	5	2	/	2	16	11	18	/	1	1	215	10,00	
VI	26	31	9	2	8	10	12	4	/	1	/	8	14	/	1	9	/	135	6,28	
V	/	1	/	/	1	1	1	/	/	/	/	/	1	/	/	/	/	5	0,23	
IV	42	259	30	21	24	23	122	15	1	11	/	70	143	4	2	35	2	804	37,41	
III	35	307	24	19	47	55	68	5	/	7	/	26	131	3	/	/	/	727	33,83	
II	7	54	1	1	8	5	2	/	/	3	/	2	5	/	/	1	/	89	4,14	
I	15	105	3	6	4	15	4	/	/	4	1	2	12	/	/	/	/	171	7,96	
Ukupno	180	811	74	57	102	129	217	29	3	26	3	124	317	25	3	46	3	2149	100	

**SEGMENT
FINANSIJSKOG POSLOVANJA**

BILANS USPEHA - METALAC GRUPE ZA PERIOD JANUAR-DECEMBAR 2018. i 2017. godine (Metalca i proizvodnih društava)

	METALAC a.d.		POSUDE		PRINT		INKO		BOJLER		FAD	
	2018	2017	2018	2017	2018	2017	2018	2017	2018	2017	2018	2017
	940 087	912 838	3 186 318	3 251 556	515 612	459 867	341 185	352 574	629 371	658 449	406 662	358 370
POSLOVNI PRIHODI												
Prihodi od prodaje	515 424	473 280	3 129 715	3 202 191	512 928	456 850	335 816	347 295	622 344	651 695	394 713	349 257
Prihodi od prodaje na domaćem tržištu	502 224	456 435	1 075 993	1 286 146	501 510	454 830	205 494	203 101	370 254	373 450	108 476	105 738
Prihodi od prodaje na ino. tržištu	13 200	16 845	2 053 722	1 916 045	11 418	2 020	130 322	144 194	252 090	278 245	286 237	243 519
Ostali poslovni prihodi	424 663	439 558	56 603	49 365	2 684	3 017	5 369	5 279	7 027	6 754	11 949	9 113
POSLOVNI RASHODI	898 633	887 680	2 823 483	2 843 934	479 058	429 033	316 180	321 836	626 086	644 525	385 810	345 104
Nabavna vrednosti prodane robe	7 075	7 867	56 443	60 291	2 998	4 654	7 977	4 696	32 978	37 393	14	0
Prihodi od aktiviranja učinaka i robe	0	0	(23 829)	(13 320)	0	0	(442)	(199)	0	0	(5 861)	(3 109)
Povećanje vrednosti zalihna učinaka	0	0	(50 868)	(50 098)	0	0	(2 050)	(3 393)	(2 183)	(17 799)	(20 549)	(18 994)
Smanjenje vrednosti zalihna učinaka	0	0	11 673	9 065	3 166	1 743	8 563	2 274	2 933	0	0	441
Troškovi materijala i energije	336 977	328 274	1 547 691	1 548 554	316 977	279 670	166 862	189 064	382 168	418 030	182 967	163 479
Troškovi zarada i ostali lični rashodi	286 765	294 711	770 912	786 097	85 523	80 419	63 138	63 727	102 496	101 981	131 422	118 364
Troškovi amortizacije	96 044	89 054	37 342	27 773	13 248	10 274	20 087	14 440	29 416	18 969	27 417	20 451
Troškovi rezervisanja	6 208	16 637	0	2 954	298	420	0	284	4 843	5 492	121	849
Troškovi usluga holdinga	0	0	128 057	127 056	13 459	13 501	12 370	11 431	10 117	13 985	14 582	15 609
Troškovi zakupa holdinga	0	0	101 530	103 956	13 364	13 698	13 364	13 698	14 665	15 032	0	0
Ostali poslovni rashodi	165 564	151 137	244 532	241 606	30 025	24 654	26 311	25 814	48 653	51 442	55 697	48 014
POSLOVNI DOBITAK / GUBITAK	41 454	25 158	362 835	407 622	36 554	30 834	25 005	30 738	3 285	13 924	20 852	13 266
FINANSIJSKI PRIHODI	276 552	296 733	7 856	35 044	113	732	818	1 452	1 047	4 032	278	909
FINANSIJSKI RASHODI	212	1 855	22 656	92 526	8 113	8 301	5 194	9 746	2 559	15 849	2 697	4 410
Kamata	3	241	15 721	21 321	4 568	5 375	4 085	5 016	1 321	6 676	1 893	1 621
Ostali finansijski rashodi	209	1 614	6 935	71 205	3 545	2 926	1 109	4 730	1 238	9 173	804	2 789
OSTALI PRIHODI	6 334	22 534	11 259	6 001	275	1 406	4 573	3 754	2 525	2 205	1 265	716
OSTALI RASHODI	53 399	51 303	15 232	14 564	2 505	532	738	1 510	2 333	2 418	2 512	1 063
BRUTO DOBITAK / GUBITAK	270 729	291 267	344 062	341 577	26 324	24 139	24 464	24 688	1 965	1 894	17 186	9 418
NETO DOBITAK / GUBITAK	271 594	292 113	294 120	289 236	23 872	23 528	24 807	24 611	2 759	1 515	16 800	7 824

u 000 din

BILANS USPEHA - METALAC GRUPE ZA PERIOD JANUAR-DECEMBAR 2018. i 2017. godine (domaćih trgovačkih društava)

u 000 din

	MARKET		TRADE		METPOR		PROLETER		METALAC HOME MARKET	
	2018	2017	2018	2017	2018	2017	2018	2017	2018	2017
POSLOVNI PRIHODI	1 875 039	1 874 148	429 747	419 554	38 293	43 772	2 398 439	1 801 180	948 477	1 124 298
Prihodi od prodaje	1 842 302	1 844 244	429 661	419 428	35 852	42 085	2 262 160	1 692 973	924 961	1 100 192
Prihodi od prodaje na domaćem tržištu	1 842 302	1 844 244	318 772	317 891	28 339	33 979	2 262 160	1 692 973	924 961	1 100 192
Prihodi od prodaje na ino. tržištu	0	0	110 889	101 537	7 513	8 106	0	0	0	0
Ostali poslovni prihodi	32 737	29 904	86	126	2 441	1 687	136 279	108 207	23 516	24 106
POSLOVNI RASHODI	1 895 391	1 897 804	376 034	371 191	38 332	43 521	2 344 233	1 761 723	981 812	1 160 575
Nabavna vrednost prodane robe	1 496 327	1 518 153	276 170	269 302	29 610	35 411	1 930 311	1 444 729	762 121	950 862
Prihodi od aktiviranja učinaka i robe	(604)	(496)	(226)	(185)	0	0	(415)	(939)	(486)	(562)
Povećanje vrednosti zalihna učinaka	0	0	0	0	0	0	0	0	0	0
Smanjenje vrednosti zalihna učinaka	0	0	0	0	0	0	0	0	0	0
Troškovi materijala i energije	17 607	13 949	5 274	4 897	214	231	53 640	46 685	21 586	21 497
Troškovi zarada i ostali lični rashodi	196 052	194 984	37 434	37 816	6 196	6 098	229 550	175 198	113 707	111 300
Troškovi amortizacije	10 129	8 834	1 474	1 740	292	295	26 406	20 677	12 614	13 695
Troškovi rezervisanja	0	1 580	19	376	0	0	19 493	15 381	12 519	13 826
Troškovi usluga holdinga	29 483	26 704	11 661	14 353	0	0	34 665	13 740	0	0
Troškovi zakupa holdinga	2 629	2 424	2 365	2 424	0	0	0	0	0	0
Ostali poslovni rashodi	143 768	131 672	41 863	40 468	2 020	1 486	50 583	46 252	59 751	49 957
POSLOVNI DOBITAK / GUBITAK	(20 352)	(23 656)	53 713	48 363	(39)	251	54 206	39 457	(33 335)	(36 277)
FINANSIJSKI PRIHODI	67 764	65 257	2 557	536	5	5	9 948	8 135	27 360	32 674
FINANSIJSKI RASHODI	15 052	14 589	4 155	10 216	31	118	854	207	4 470	5 377
Kamata	1 751	2 361	1 983	2 509	16	15	854	207	9	41
Ostali finansijski rashodi	13 301	12 228	2 172	7 707	15	103	0	0	4 461	5 336
OSTALI PRIHODI	5 968	1 127	1 465	10 213	84	0	11 541	13 793	19 162	19 787
OSTALI RASHODI	13 164	5 707	4 895	5 803	0	123	26 705	13 847	972	2 362
BRUTO DOBITAK / GUBITAK	25 164	22 432	48 685	43 093	19	15	48 136	47 331	7 745	8 445
NETO DOBITAK / GUBITAK	22 467	19 146	41 406	36 681	24	10	43 138	42 514	3 776	5 698

BILANS USPEHA - METALAC GRUPE ZA PERIOD JANUAR-DECEMBAR 2018. i 2017. godine (ino trgovačka društva)

u EUR

	METROT		METALAC MARKET- Podgorica		METALAC HOME MARKET - Zagreb		METALAC UKRAJINA	
	2018	2017	2018	2017	2018	2017	2018	2017
POSLOVNI PRIHODI	5 864 988	6 947 756	2 994 577	2 988 754	1 474 919	1 413 908	474 079	584 678
Prihodi od prodaje	5 777 756	6 745 914	2 958 481	2 953 040	1 474 919	1 413 908	474 079	584 678
Prihodi od prodaje na domaćem tržištu	5 555 324	6 503 095	2 958 481	2 953 040	798 051	677 001	465 236	579 010
Prihodi od prodaje na ino. tržištu	222 432	242 819	0	0	676 868	736 907	8 843	5 668
Prihodi od aktiviranja učinaka i robe	0	0	0	0	0	0	0	0
Ostali poslovni prihodi	87 232	201 842	36 096	35 714	0	0	0	0
POSLOVNI RASHODI	5 680 577	6 191 593	2 940 065	2 942 811	1 433 309	1 348 722	459 559	538 274
Nabavna vrednost prodane robe	4 208 010	4 475 585	2 145 001	2 165 505	1 251 794	1 201 587	343 628	426 884
Troškovi materijala i energije	125 330	180 497	0	0	6 237	3 448	3 862	2 956
Troškovi zarada i ostali lični rashodi	728 541	887 403	424 291	434 548	76 517	59 054	53 666	55 030
Troškovi amortizacije	22 864	31 766	23 493	26 320	3 564	829	512	811
Troškovi rezervisanja	0	0	0	0	0	0	0	0
Troškovi usluga holdinga	0	0	0	0	0	0	0	0
Troškovi zakupa	0	0	157 162	165 846	0	0	0	0
Ostali poslovni rashodi	595 832	616 342	190 117	150 591	95 197	83 804	57 891	52 593
POSLOVNI DOBITAK / GUBITAK	184 411	756 163	54 512	45 943	41 610	65 186	14 520	46 404
FINANSIJSKI PRIHODI	311 199	242 654	0	2	67 031	17 884	113 964	13 038
FINANSIJSKI RASHODI	634 253	411 398	0	0	18 878	13 740	74 231	79 825
OSTALI PRIHODI	105 413	25 046	26 086	28 446	21 998	30 568	0	0
OSTALI RASHODI	217 121	231 474	39 488	18 108	50 190	66 216	0	0
BRUTO DOBITAK / GUBITAK	(250 351)	380 991	41 111	56 283	61 571	33 682	54 253	(20 383)
NETO DOBITAK / GUBITAK	(205 101)	300 821	34 315	47 315	61 571	33 682	54 253	(20 838)

BILANS STANJA - METALAC GRUPE ZA PERIOD JANUAR-DECEMBAR 2018. i 2017. godine (Metalca i proizvodnih društava)

	METALAC a.d.		POSUĐE		PRINT		INKO		BOJLER			FAD	
	2018	2017	2018	2017	2018	2017	2018	2017	2018	2017	2018	2017	
	3 868 960	3 540 630	2 953 009	2 870 784	305 144	304 082	282 345	514 176	504 583	476 965	448 964		
AKTIVA													
Stalna imovina	2 950 353	2 882 743	230 956	201 895	83 497	85 882	85 538	141 897	140 379	295 670	290 035		
Nematerijalna ulaganja, nekretnine i oprema	1 576 074	1 468 202	230 956	201 895	83 497	85 882	85 538	141 897	140 379	295 670	290 035		
Dugoročni finansijski plasmani	859 279	859 041	0	0	0	0	0	0	0	0	0		
Dugoročni zajmovi ZD	515 000	555 500	0	0	0	0	0	0	0	0	0		
Obrtna imovina	918 607	657 887	2 721 750	2 668 889	221 647	218 200	196 807	372 279	364 204	181 295	158 929		
Zalihe	8 439	5 696	792 923	803 115	47 953	90 954	87 637	136 852	145 329	115 255	96 359		
Materijal	7 840	5 092	349 620	408 557	31 907	53 542	47 163	42 332	36 494	23 325	28 065		
Nedovršena proizvodnja	0	0	69 584	70 644	4 622	4 617	3 692	28 072	25 916	58 942	43 234		
Gotovi proizvodi	0	0	364 169	323 914	8 582	27 244	34 684	52 715	55 621	29 901	25 060		
Roba	599	604	9 550	0	0	5 551	2 098	13 733	27 298	3 087	0		
Potraživanja i gotovina	910 168	652 191	1 928 827	1 865 774	173 694	127 246	109 170	235 427	218 875	66 040	62 570		
Dati avansi	16 562	9 031	13 963	18 659	2 862	1 705	2 416	4 765	5 819	3 451	5 147		
Potraživanja (kupci)	574 680	618 545	1 497 930	1 544 400	167 601	93 309	88 331	207 738	177 645	48 092	35 195		
Krat. fin.plasmani (potrošački zajmovi)	0	0	236 389	236 945	0	0	0	0	0	0	0		
Gotovina i gotovinski ekvivalent	88 617	1 961	148 948	55 269	994	21 929	13 289	10 288	8 307	7 785	6 170		
Ostala potraživanja i st.sred.namenjena pr.	230 309	22 654	31 597	10 501	4 572	10 303	5 134	12 636	27 104	6 712	16 058		
Odložena poreska sredstva	0	0	303	0	0	0	0	0	0	0	0		
PASIVA	3 868 960	3 540 630	2 953 009	2 870 784	305 144	304 082	282 345	514 176	504 583	476 965	448 964		
Kapital	3 237 572	3 203 562	1 332 047	1 244 268	82 515	105 490	86 082	45 060	43 062	271 372	255 382		
Osnovni kapital	2 321 844	2 363 244	225 194	225 194	9 380	22 895	22 895	72 684	72 684	242 000	242 000		
Ostali kapital	33 899	33 899	0	0	0	0	0	0	0	0	0		
Neraspoređena dobit	740 863	635 135	1 137 582	1 043 462	75 396	84 238	64 431	2 759	1 515	30 182	13 382		
Rezerve	144 209	173 522	0	0	0	0	0	0	0	0	0		
Revalorizacione rezerve	3 180	2 911	0	0	0	0	0	0	0	(810)	0		
Aktuarski dobitak /gubitak	(6 423)	(5 149)	(30 729)	(24 388)	(2 261)	(1 643)	(1 244)	(2 948)	(2 187)	0	0		
Gubitak	0	0	0	0	0	0	0	(27 435)	(28 950)	0	0		
Dugoročne obaveze	89 126	94 958	696 259	732 172	122 465	95 529	122 665	165 762	194 140	85 375	60 260		
Dugoročna rezervisanja	89 126	94 958	54 575	51 003	8 726	2 604	4 971	17 450	16 181	15 208	15 672		
Dugoročni krediti	0	0	511 684	516 669	4 739	4 925	23 694	12 312	41 959	38 167	12 588		
Dugoročni zajmovi	0	0	130 000	164 500	109 000	88 000	94 000	136 000	136 000	32 000	32 000		
Kratkoročne obaveze	524 621	221 283	924 703	893 766	97 418	103 003	73 268	303 354	266 912	118 789	129 967		
Kratkoročni krediti	0	0	262 253	149 833	0	11 819	0	29 549	58 743	21 669	5 183		
Obaveze iz poslovanja (dobavljači)	394 363	65 749	578 247	655 858	85 450	85 552	68 729	262 343	197 765	85 176	115 205		
Ostale obaveze	130 258	155 534	84 203	88 075	11 968	5 632	4 539	11 462	10 404	11 944	9 579		
Odložene poreske obaveze	17 641	20 827	0	578	2 746	60	330	0	469	1 429	3 555		

u 000 din

BILANS STANJA - METALAC GRUPE ZA PERIOD JANUAR-DECEMBAR 2018. i 2017. godine (domaćih trgovačkih društava)

	u 000 din														
	MARKET			TRADE			METPOR			PROLETER			METALAC HOME MARKET		
	2018	2017	2018	2017	2018	2017	2018	2017	2018	2017	2018	2017	2018	2017	
AKTIVA	968 597	989 851	393 705	354 394	12 192	10 616	860 078	793 237	499 121	482 831					
Stalna imovina	56 821	57 003	4 976	5 062	1 416	1 696	435 776	416 240	62 896	72 249					
Nematerijalna ulaganja, nekretnine i oprema	50 200	49 063	4 976	5 062	1 416	1 696	435 461	415 925	61 575	70 360					
Dugoročni finansijski plasmani	6 621	7 940	0	0	0	0	315	315	0	0					
Dugoročni zajmovi ZD	0	0	0	0	0	0	0	0	1 321	1 889					
Obrtna imovina	908 939	931 756	387 808	348 724	10 750	8 913	424 302	376 997	434 565	408 824					
Zalihe	476 991	449 658	152 179	111 519	4 516	3 549	229 282	190 339	196 842	171 760					
Material	501	296	0	42	0	0	0	0	0	0					
Nedovršena proizvodnja	0	0	0	0	0	0	0	0	0	0					
Gotovi proizvodi	0	0	0	0	0	0	0	0	0	0					
Roba	476 490	449 362	152 179	111 477	4 516	3 549	229 282	190 339	196 842	171 760					
Potraživanja i gotovina	431 948	482 098	235 629	237 205	6 234	5 364	195 020	186 658	237 723	237 064					
Dati avansi	3 136	1 593	20 046	27 443	0	0	1 731	64	10 839	484					
Potraživanja (kupci)	12 047	74 702	204 512	205 779	5 052	3 728	52 026	44 615	58 329	77 128					
Krat. fin. plasmani (potrošački zajmovi)	363 270	350 867	0	0	0	0	0	0	102 889	117 785					
Gotovina i gotovinski ekvivalent	52 674	52 552	9 651	2 691	904	1 380	132 903	129 167	64 812	39 548					
Ostala potraživanja i st. sred. namenjena pr.	821	2 384	1 420	1 292	278	256	8 360	12 812	854	2 119					
Odložena poreska sredstva	2 837	1 092	921	608	26	7	0	0	1 660	1 758					
PASIVA	968 597	989 851	393 705	354 394	12 192	10 616	860 078	793 237	499 121	482 831					
Kapital	175 130	159 301	258 306	242 164	7 143	7 120	388 841	347 688	205 561	201 785					
Osnovni kapital	124 071	124 071	263	263	289	289	77 182	77 182	115 028	115 028					
Ostali kapital	0	0	0	0	0	0	0	0	3 666	3 666					
Neraspoređena dobit	57 582	40 115	258 745	242 340	6 846	6 823	320 830	277 692	89 654	85 878					
Rezerve	0	0	404	404	8	8	0	0	0	0					
Revalorizacione rezerve	0	0	0	0	0	0	0	0	0	0					
Aktuarski dobitak /gubitak	(6 523)	(4 885)	(1 106)	(843)	0	0	(9 171)	(7 186)	(2 787)	(2 787)					
Gubitak	0	0	0	0	0	0	0	0	0	0					
Dugoročne obaveze	34 211	33 381	4 119	3 888	755	1 057	84 603	103 148	49 527	37 699					
Dugoročna rezervisanja	14 211	13 381	4 119	3 888	0	0	37 719	32 558	49 527	37 699					
Dugoročni krediti	0	0	0	0	755	1 057	46 884	70 590	0	0					
Dugoročni zajmovi	20 000	20 000	0	0	0	0	0	0	0	0					
Kratkoročne obaveze	759 256	797 169	131 280	108 342	4 294	2 439	379 449	334 156	244 033	243 347					
Kratkoročni krediti	47 315	55 035	78 969	64 371	0	0	19 207	6 417	0	0					
Obaveze iz poslovanja (dobavljači)	653 394	694 402	46 901	38 500	3 099	1 264	312 112	288 956	217 804	205 948					
Ostale obaveze	58 547	47 732	5 410	5 471	1 195	1 175	48 130	38 783	26 229	37 399					
Odložene poreske obaveze	0	0	0	0	0	0	7 185	8 245	0	0					

TOKOVI GOTOVINE - METALAC GRUPE ZA PERIOD JANUAR-DECEMBAR 2018. i 2017. godine (Metalca i proizvodnih društava)

	METALAC a.d.		POSUDE		PRINT		INKO		BOJLER		FAD	
	2018	2017	2018	2017	2018	2017	2018	2017	2018	2017	2018	2017
	u 000 din											
Tokovi gotovine iz poslovnih aktivnosti												
Prodaja i primljeni avansi	1 355 472	1 060 053	3 566 056	3 700 802	600 653	547 258	388 843	396 156	673 026	725 608	422 008	380 158
Primljene kamate iz posl.aktiv. (na potraživanja)	1	1	1 682	749	0	0	0	0	1	11	0	0
Ostali prilivi iz redovnog poslovanja	7 603	9 308	161 837	165 026	51	110	9 833	15 508	45 574	33 195	35 493	27 394
Isplate dobavljačima i dati avansi	(546 425)	(593 327)	(2 625)	(2 806)	(448 037)	(415 620)	(287 535)	(324 399)	(518 412)	(657 112)	(309 067)	(256 023)
Zarade, naknade zarada i ostali lični rashodi	(315 806)	(307 413)	(745 763)	(747 292)	(78 638)	(75 924)	(59 082)	(56 912)	(99 705)	(93 877)	(129 914)	(115 726)
Plaćene kamate (na kredite, zajmove i obaveze)	(44)	(224)	(16 361)	(22 004)	(4 619)	(5 746)	(4 152)	(5 075)	(1 061)	(6 595)	(1 905)	(1 610)
Porez na dobitak	0	0	(40 472)	(67 482)	(482)	0	0	0	0	0	(1 102)	(5 071)
Plaćanja po osnovu ostalih javnih prihoda	(128 023)	(79 877)	(10 754)	(6 395)	(18 020)	(24 130)	(1 650)	(2 936)	(9 596)	(9 720)	(2 817)	(2 808)
Neto priliv/odliv iz poslovnih aktivnosti	372 778	88 521	290 846	217 167	50 908	25 948	46 257	22 342	89 827	(8 490)	12 696	26 314
Tokovi gotovine iz aktivnosti investiranja												
Prodaja akcija i udela (neto priliv)	0	27 095	0	0	0	0	0	0	0	0	0	0
Prodaja nekretnina, postrojenja i opreme	0	0	0	0	0	0	0	0	0	0	0	0
Ostali finansijski plasmani (neto priliv)	40 500	70 500	0	(237 203)	0	0	0	0	0	0	0	0
Primljene kamate (na zajmove i depozite)	16 614	23 741	0	430	0	0	0	0	0	0	0	0
Primljene dividende	260 044	271 384	0	0	0	0	0	0	0	0	0	0
Kupovina akcija i udela (neto odliv)	0	0	0	0	0	0	0	0	0	0	0	0
Kupovina nemater. ulaganja, nekretnina i opreme	(279 768)	(177 711)	(73 075)	(69 600)	(35 846)	(8 477)	(20 038)	(37 166)	(29 219)	(60 043)	(53 185)	(72 011)
Ostali finansijski plasmani (neto odliv)	(156 231)	(104 000)	0	0	0	0	0	0	0	0	0	0
Neto priliv/odliv iz aktivnosti investiranja	(118 841)	111 009	(73 075)	(306 373)	(35 846)	(8 477)	(20 038)	(37 166)	(29 219)	(60 043)	(53 185)	(72 011)
Tokovi gotovine iz aktivnosti finansiranja												
Uvećanje osnovnog kapitala	0	0	0	0	0	0	0	0	0	0	0	0
Dugoročni i kratkoročni krediti (neto priliv/odliv)	0	(42 949)	73 947	(164 278)	(4 721)	(19 408)	0	24 452	(58 627)	47 387	42 112	17 847
Odlivi za dividende i učešća u dobitku	(167 281)	(157 090)	(200 000)	(200 000)	(5 000)	(5 000)	(5 000)	(5 000)	0	0	0	(5 000)
Otkup sopstvenih akcija	0	0	0	0	0	0	0	0	0	0	0	0
Ostale dugoročne i kratkoročne obaveze	0	0	0	(1 440)	0	0	(12 895)	(10 000)	0	0	0	0
Neto priliv/odliv iz aktivnosti finansiranja	(167 281)	(200 039)	(126 053)	(365 718)	(9 721)	(24 408)	(17 895)	9 452	(58 627)	47 387	42 112	12 847
Neto priliv/odliv gotovine	86 656	(509)	91 718	(454 924)	5 341	(6 937)	8 324	(5 372)	1 981	(21 146)	1 623	(32 850)
Gotovina na početku obračunskog perioda	1 961	2 470	55 269	533 328	994	7 946	13 289	19 736	8 307	30 383	6 170	39 833
Positivne/negativne kursne razlike	0	0	1 961	(23 135)	0	(15)	316	(1 075)	0	(930)	(8)	(813)
Gotovina na kraju obračunskog perioda	88 617	1 961	148 948	55 269	6 335	994	21 929	13 289	10 288	8 307	7 785	6 170

TOKOVI GOTOVINE - METALAC GRUPE ZA PERIOD JANUAR-DECEMBAR 2018. i 2017. godine (domaćih trgovačkih društava)

	u 000 din													
	MARKET			TRADE			METPOR			PROLETER			METALAC HOME MARKET	
	2018	2017	2018	2017	2018	2017	2018	2017	2018	2017	2018	2017	2018	2017
Tokovi gotovine iz poslovnih aktivnosti														
Prodaja i primljeni avansi	2 357 682	2 297 259	491 421	475 419	41 773	50 964	2 636 026	1 964 318	1 174 914	1 376 386				
Primljene kamate iz posl.aktiv.(na potraživanja)	63 209	62 843	0	1	0	0	1 381	117	27 190	35 550				
Ostali prilivi iz redovnog poslovanja	5 220	719	37	92	1 587	791	131 920	111 425	17 328	15 370				
Isplate dobavljačima i dati avansi	(2 144 402)	(2 074 074)	(413 712)	(364 141)	(37 279)	(46 598)	(2 422 384)	(1 757 270)	(1 049 302)	(1 292 841)				
Zarade, naknade zarada i ostali lični rashodi	(193 563)	(190 469)	(35 527)	(35 725)	(6 199)	(6 117)	(235 368)	(176 262)	(115 078)	(104 081)				
Plaćene kamate (na kredite, zajimove i obaveze)	(1 718)	(2 364)	(1 701)	(2 675)	(16)	(15)	(854)	(207)	(9)	(13)				
Porez na dobitak	(2 772)	(7 455)	(6 338)	(6 303)	(14)	0	(6 216)	(5 385)	(4 296)	(1 474)				
Plaćanja po osnovu ostalih javnih prihoda	(62 094)	(45 322)	(15 185)	(13 787)	(25)	(38)	(53 834)	(44 663)	(27 479)	(28 958)				
Neto priliv/odliv iz poslovnih aktivnosti	21 562	41 137	18 995	52 881	(173)	(1 013)	50 671	92 073	23 268	(61)				
Tokovi gotovine iz aktivnosti investiranja														
Prodaja akcija i udela (neto priliv)	0	0	0	0	0	0	0	0	0	0				
Prodaja nekretnina, postrojenja i opreme	0	0	0	0	0	0	0	0	5 467	20 012				
Ostali finansijski plasmani (neto priliv)	1 791	166	0	0	0	0	3 111	2 669	0	0				
Primljene kamate (na zajimove i depozite)	220	250	0	0	0	0	0	0	0	72				
Primljene dividende	0	0	0	0	0	0	0	0	0	0				
Kupovina akcija i udela (neto odliv)	0	0	0	0	0	0	0	0	0	0				
Kupovina nemater. ulaganja, nekretnina i opreme	(10 732)	(19 507)	(1 633)	(1 770)	0	0	(39 308)	(93 592)	(3 471)	(10 574)				
Ostali finansijski plasmani (neto odliv)	0	0	0	0	0	0	0	0	0	0				
Neto priliv/odliv iz aktivnosti investiranja	(8 721)	(19 091)	(1 633)	(1 770)	0	0	(36 197)	(90 923)	1 996	9 510				
Tokovi gotovine iz aktivnosti finansiranja														
Uvećanje osnovnog kapitala	0	0	0	0	0	0	0	0	0	0				
Dugoročni i kratkoročni krediti (neto priliv/odliv)	(7 719)	(6 191)	14 598	(34 840)	(303)	(312)	(10 738)	77 525	0	0				
Odlivi za dividende i učešća u dobitku	(5 000)	(5 000)	(25 000)	(25 000)	0	0	0	0	0	0				
Otkup sopstvenih akcija	0	0	0	0	0	0	0	0	0	0				
Ostale dugoročne i kratkoročne obaveze	0	0	0	0	0	0	0	0	0	0				
Neto priliv/odliv iz aktivnosti finansiranja	(12 719)	(11 191)	(10 402)	(59 840)	(303)	(312)	(10 738)	77 525	0	0				
Neto priliv/odliv gotovine	122	10 855	6 960	(8 729)	(476)	(1 325)	3 736	78 675	25 264	9 449				
Gotovina na početku obračunskog perioda	52 552	41 697	2 691	11 420	1 380	2 705	129 167	50 492	39 548	30 099				
Positivne/negativne kursne razlike	0	0	0	0	0	0	0	0	0	0				
Gotovina na kraju obračunskog perioda	52 674	52 552	9 651	2 691	904	1 380	132 903	129 167	64 812	39 548				

TOKOVI GOTOVINE - METALAC GRUPE ZA PERIOD JANUAR-DECEMBAR 2018. i 2017. godine (ino trgovačka društva)

u EUR

	METROT		METALAC MARKET- Podgorica		METALAC HOME MARKET - Zagreb		METALAC UKRAJINA	
	2018	2017	2018	2017	2018	2017	2018	2017
Tokovi gotovine iz poslovnih aktivnosti								
Prodaja i primljeni avansi	6 302 689	7 663 214	3 577 919	3 592 827	1 639 105	1 521 293	589 534	556 636
Primljene kamate iz posl.aktiv.(na potraživanja)	0	0	0	0	0	0	0	0
Ostali prilivi iz redovnog poslovanja	5 032	103 671	0	740	0	0	0	0
Isplate dobavljačima i dati avansi	(4 142 745)	(5 281 810)	(2 976 722)	(3 009 789)	(1 502 735)	(1 456 105)	(503 493)	(490 617)
Zarade, naknade zarada i ostali lični rashodi	(777 863)	(977 353)	(442 717)	(435 894)	(77 193)	(58 482)	(52 390)	(53 748)
Plaćene kamate (na kredite,zajmove i obaveze)	0	0	0	0	0	(1)	0	0
Porez na dobitak	0	0	(8 833)	(7 320)	0	0	0	0
Plaćanja po osnovu ostalih javnih prihoda	(972 295)	(1 321 573)	(125 858)	(106 429)	(134 260)	(604)	(20 630)	(16 963)
Neto priliv/odliv iz poslovnih aktivnosti	414 818	186 149	23 789	34 135	(75 083)	6 101	13 021	(4 692)
Tokovi gotovine iz aktivnosti investiranja								
Prodaja akcija i udela (neto priliv)	0	0	0	0	83 722	0	0	0
Prodaja nekretnina, postrojenja i opreme	0	0	0	0	0	0	0	0
Ostali finansijski plasmani (neto priliv)	0	0	0	0	0	0	0	0
Primljene kamate (na zajmove i depozite)	0	0	0	0	0	0	0	0
Primljene dividende	0	0	0	0	0	0	261	210
Kupovina akcija i udela (neto odлив)	0	0	0	0	0	0	0	0
Kupovina nemater. ulaganja, nekretnina i opreme	(158 699)	(9 847)	(19 156)	(22 738)	0	0	0	0
Ostali finansijski plasmani (neto odлив)	0	0	0	0	0	0	0	0
Neto priliv/odliv iz aktivnosti investiranja	(158 699)	(9 847)	(19 156)	(22 738)	83 722	0	261	210
Tokovi gotovine iz aktivnosti finansiranja								
Uvećanje osnovnog kapitala	0	0	0	0	0	0	0	0
Dugoročni i kratkoročni krediti (neto priliv/odлив)	0	0	0	0	0	0	0	0
Isplaćena dividenda i učešća u dobitku	(147 336)	(196 614)	0	0	0	0	0	0
Ostale dugoročne i kratkoročne obaveze	0	(2 904)	0	0	0	0	0	0
Neto priliv/odliv iz aktivnosti finansiranja	(147 336)	(199 518)	0	0	0	0	0	0
Neto priliv/odliv gotovine	108 783	(23 216)	4 633	11 397	8 639	6 101	13 282	(4 482)
Gotovina na početku obračunskog perioda	212 260	268 793	48 146	36 749	44 424	38 099	4 353	8 313
 pozitivne/negativne kusne razlike	8 111	(666)	0	0	0	224	(176)	228
Gotovina na kraju obračunskog perioda	329 154	244 911	52 779	48 146	53 063	44 424	17 459	4 059

ANALIZA REZULTATA U USLOVIMA RIZIKA (LEVERIDŽA) METALAC GRUPE (Metalca i proizvodnih društava)

	METALAC a.d.		POSUĐJE		PRINT		INKO		BOJLER		FAD	
	31.12.18.	31.12.17.	31.12.18.	31.12.17.	31.12.18.	31.12.17.	31.12.18.	31.12.17.	31.12.18.	31.12.17.	31.12.18.	31.12.17.
Faktor poslovnog leveridža (FPL)	12,27	19,35	3,49	3,16	3,62	3,78	4,45	3,93	46,74	12,11	7,48	10,10
Faktor finansijskog leveridža (FFL)	1,00	1,00	1,05	1,19	1,39	1,28		1,25	1,67	7,35	1,21	1,41
Faktor kombinovanog leveridža	12,27	19,35	3,68	3,77	5,03	4,83	4,64	4,90	78,14	89,02	9,07	14,23
Prelomna tačka rentab. (PTR) u 000 din	863 432	865 704	2 258 786	2 204 049	368 506	343 226	268 274	265 041	626 086	594 946	355 351	326 450
Marža sigurnosti	8,15	5,16	29,11	32,22	28,53	25,36	21,37	24,83	0,52	9,64	12,62	8,91

ANALIZA REZULTATA U USLOVIMA RIZIKA (LEVERIDŽA) METALAC GRUPE (domaćih trgovačkih društava)

	MARKET		TRADE		METPOR		PROLETER a.d.		HOME MARKET a.d.	
	31.12.18.	31.12.17.	31.12.18.	31.12.17.	31.12.18.	31.12.17.	31.12.18.	31.12.17.	31.12.18.	31.12.17.
Faktor poslovnog leveridža (FPL)			2,33	2,46		28,54	7,48	7,70		
Faktor finansijskog leveridža (FFL)			1,30	1,12		16,73	1,13	1,00		
Faktor kombinovanog leveridža			3,02	2,76		477,62	8,45	7,70		
Prelomna tačka rentab. (PTR) u 000 din	2 010 333	2 032 985	245 352	248 858	38 331	43 521	2 078 221	1 567 367	1 226 244	1 438 363
Marža sigurnosti			42,91	40,69		0,46	13	12,98		

ANALIZA REZULTATA U USLOVIMA RIZIKA (LEVERIDŽA) METALAC GRUPE (ino trgovačkih društava)

	METROT Moskva		METALAC MARKET Podgorica		METALAC HOME MARKET Zagreb		METALAC UKRAJINA	
	31.12.18.	31.12.17.	31.12.18.	31.12.17.	31.12.18.	31.12.17.	31.12.18.	31.12.17.
Faktor poslovnog leveridža (FPL)	5,62	2,23	9,63	8,05	7,20	4,72	5,43	2,97
Faktor finansijskog leveridža (FFL)		1,98	1,33	1,00	1,00	1,94	1,00	1,00
Faktor kombinovanog leveridža		4,42	12,77	8,05	7,2	9,14	5,43	2,97
Prelomna tačka rentab. (PTR) u €	4 733 814	3 829 851	2 613 390	2 616 889	1 270 289	1 114 646	378 460	381 277
Marža sigurnosti	19,29	44,88	12,73	12,44	13,87	21,17	20,17	34,79

FINANSIJSKI POKAZATELJI METALAC GRUPE (Metalca i proizvodnih društava)

	METALAC a.d.		POSUĐJE		PRINT		INKO		BOJLER		FAD	
	31.12.2018.	31.12.2017.	31.12.2018.	31.12.2017.	31.12.2018.	31.12.2017.	31.12.2018.	31.12.2017.	31.12.2018.	31.12.2017.	31.12.2018.	31.12.2017.
Pokazatelji likvidnosti												
Koeficijent tekuće (opšte) likvidnosti	1,75	2,97	2,94	2,22	1,92	2,28	2,12	2,69	1,23	1,36	1,53	1,22
Koeficijent ubrzane likvidnosti	1,70	2,89	2,09	1,59	1,54	1,78	1,22	1,52	0,76	0,80	0,53	0,44
Koeficijent trenutne likvidnosti	0,17	0,01	0,16	0,05	0,05	0,01	0,21	0,18	0,03	0,03	0,07	0,05
Neto obrtna sredstva (fond)	393 986	436 603	1 797 047	1 435 769	118 355	124 229	115 197	123 539	68 925	97 292	62 506	28 962
Slobodan novčani tok	86 656	(509)	91 718	(454 924)	5 341	(6 937)	8 324	(5 372)	1 981	(21 146)	1 624	(32 850)
Učešće NNT iz poslov. akt. u poslovnom prihodu (%)	39,65	9,70	9,13	6,68	9,87	5,64	13,56	6,34	14,27		3,12	7,34
Odnos NNT iz poslov. akt. i neto dobitka	1,37	0,30	0,99	0,75	2,13	1,10	1,86	0,90	32,56		0,76	3,36
Odnos NNT iz poslov. akt. i ukupnih sredstava	0,10	0,03	0,10	0,08	0,15	0,09	0,15	0,08	0,17		0,03	0,06
Pokazatelji poslovne aktivnosti												
Koeficijent obrta zalih materijala	2,67	3,10	3,70	4,02	9,87	7,66	3,18	3,47	9,20	11,60	5,95	5,41
Dani vezivanja zalih materijala	137	118	99	91	40	48	115	105	40	31	61	67
Koeficijent obrta zalih robe			5,52	6,14	15,90	22,66	7,29	14,15	6,20	7,15	4,13	4,84
Dani vezivanja zalih robe			66	59	23	16	50	26	59	51	88	75
Koeficijent obrta potraživanja	1,58	1,50	2,09	2,01	3,07	2,75	3,81	3,99	3,27	3,76	9,79	10,55
Prosečno vreme naplate potraživanja	231	243	175	182	119	133	96	91	112	97	37	35
Koeficijent obrta obaveza	8,20	8,34	4,38	4,28	5,24	3,78	4,26	2,07	2,78	3,86	3,41	6,35
Prosečno vreme plaćanja obaveza	45	44	83	85	70	97	86	176	131	95	107	57
Prosečno vreme trajanja gotovinskog ciklusa	323	317	257	247	112	100	60	46	80	84	79	120
Potrebna gotovina (000 din.)	710 277	715 469	1 961 681	1 905 852	142 912	114 600	48 660	38 732	130 800	143 976	77 578	106 680
Potrebna gotovina po danu (u 000 din)	2 199	2 257	7 633	7 716	1 276	1 146	811	842	1 635	1 714	982	889
Pokazatelji profitabilnosti												
Stopa EBIT (%)	4,41	2,76	11,39	12,54	7,09	6,70	7,33	8,72	0,52	2,11	5,13	3,70
Stopa EBITDA (%)	14,63	12,51	12,56	13,39	9,66	8,94	13,22	12,81	5,20	5,00	11,87	9,41
Stopa marže bruto profita (%)	22,14	23,64	10,73	10,37	5,10	5,22	7,06	6,90	0,31	0,28	4,21	2,62
Stopa marže neto profita (%)	22,21	23,71	9,17	8,78	4,63	5,09	7,16	6,88	0,30	0,30	4,12	2,17
Rentabilitet imovine (ROA) (%)	7,33	8,30	10,10	9,80	7,28	7,62	8,46	8,74	0,54	0,30	3,63	1,93
Rentabilitet sopstvenog kapitala (ROE) (%)	8,48	9,29	22,83	24,09	26,04	32,08	25,90	32,24	6,26	3,57	6,38	2,99
Rentabilitet angažovanog kapitala (ROCE) (%)	8,20	9,01	14,69	14,98	11,26	11,45	12,97	12,37	1,23	0,68	5,00	2,54
Z-SCORE	10,15	12,82	10,19	9,47	7,47	7,70	7,75	8,06	4,29	4,81	7,06	5,39
KREDITNI REJTING	AAA	AAA	AAA	AAA	AA	AA+	AA+	AA+	B	BB-	AA-	BB+
Pokazatelji fin. strukture (zaduženosti)												
Koeficijent samofinansiranja	0,84	0,90	0,45	0,44	0,29	0,27	0,35	0,30	0,09	0,09	0,57	0,57
Koeficijent zaduženosti	0,14	0,07	0,55	0,56	0,71	0,73	0,65	0,70	0,91	0,91	0,43	0,43
Koeficijent finansijskih sposobnosti	1,12	1,14	1,98	1,73	1,44	1,55	1,13	1,19	0,76	0,83	0,86	0,81
Kreditna sposobnost	1,10	1,11	8,78	8,11	2,03	2,45	2,34	2,44	1,49	1,69	1,21	1,09
Faktor zaduženosti (godine)			2,62	2,92	3,00	3,66	0,45	2,84	6,44	7,84	1,60	1,72
Pokrće troškova kamate		104,39	23,08	19,12	8,00	5,74	6,12	6,13	2,49	2,09	11,02	8,18
Odnos duga i sopstvenog kapitala	0,17	0,08	1,22	1,26	2,47	2,70	1,88	2,28	10,41	10,72	0,76	0,76

FINANSIJSKI POKAZATELJI METALAC GRUPE (domaćih trgovačkih društava)

	MARKET		TRADE		METPOR		PROLETER a.d.		METALAC HOME MARKET a.d.	
	31.12.2018.	31.12.2017.	31.12.2018.	31.12.2017.	31.12.2018.	31.12.2017.	31.12.2018.	31.12.2017.	31.12.2018.	31.12.2017.
Pokazatelji likvidnosti										
Koeficijent tekuće (opšte) likvidnosti	1,20	1,18	2,95	3,22	2,50	3,65	1,12	1,12	1,78	1,68
Koeficijent ubrzane likvidnosti	0,65	0,68	1,64	1,94	1,45	2,20	0,51	0,56	0,97	0,97
Koeficijent trenutne likvidnosti	0,07	0,07	0,07	0,02	0,21	0,57	0,35	0,39	0,25	0,16
Neto obrtna sredstva (fond)	132.520	123.619	256.528	240.382	6.482	6.474	44.853	42.841	190.532	165.477
Slobodan novčani tok	122	10.855	6.960	(8.729)	(463)	(1.325)	3.736	78.675	21.283	9.449
Učesće NNT iz poslovanja u poslovnom prihodu (%)	1,15	2,19	4,42	12,60			2,11	5,11	2,03	0,18
Odnos NNT iz poslovanja u neto dobitka	0,96	2,15	0,46	1,23			1,16	2,61	5,11	0,35
Odnos NNT iz poslovanja u ukupnim sredstvima	0,02	0,04	0,05	0,15			0,06	0,12	0,04	
Pokazatelji poslovne aktivnosti										
Koeficijent obrta zaliha materijala										
Dani vezivanja zaliha materijala										
Koeficijent obrta zaliha robe	3,23	3,65	2,09	2,20	7,34	8,76	9,11	8,41	4,13	6,08
Dani vezivanja zaliha robe	113	100	175	166	50	42	40	43	88	60
Koeficijent obrta potraživanja	3,64	3,48	2,09	2,07	8,72	10,39	35,28	30,70	5,14	5,41
Prosečno vreme naplate potraživanja	100	105	175	176	42	35	10	12	71	67
Koeficijent obrta obaveza	3,11	3,30	10,85	10,13	17,84	13,24	8,84	8,98	4,91	5,84
Prosečno vreme plaćanja obaveza	117	111	34	36	20	28	41	41	74	62
Prosečno vreme trajanja gotovinskog ciklusa	96	94	316	306	72	49	9	38	85	65
Potrebna gotovina (000 din.)	604.539	667.833	323.895	309.932	7.488	5.782	57.150	181.260	969.198	1.140.831
Potrebna gotovina po danu (u 000 din)	5.167	5.177	1.026	1.012	104	118	6.350	4.770	2.655	3.126
Pokazatelji profitabilnosti										
Stopa EBIT (%)			12,50	11,53		0,57	2,26	2,19		
Stopa EBITDA (%)			12,84	11,94	0,66	1,25	3,36	3,34		
Stopa marže bruto profita (%)	1,29	1,16	11,22	10,01	0,05	0,03	1,99	2,21	0,78	0,72
Stopa marže neto profita (%)	1,15	0,98	9,55	8,51	0,06	0,02	1,78	1,94	0,38	0,48
Rentabilitet imovine (ROA) (%)	2,29	2,04	13,02	11,80	0,21	0,08	5,52	5,49	0,77	1,19
Rentabilitet sopstvenog kapitala (ROE) (%)	13,44	12,56	19,46	18,23	0,34	0,14	13,36	12,38	1,85	2,86
Rentabilitet angažovanog kapitala (ROCE) (%)	11,18	10,36	19,15	15,56	0,30	0,12	10,07	8,70	1,48	2,37
Z-SCORE	4,55	4,37	12,59	13,11	10,02	11,64	6,11	5,72	6,63	6,33
KREDITNI REJTING	B+	B	AAA	AAA	AAA	AAA	BBB	BBB-	A-	BBB+
Pokazatelji fin.sstrukture (zaduženosti)										
Koeficijent samo finansiranja	18	0,16	0,66	0,68	0,59	0,67	0,42	0,40	0,41	0,41
Koeficijent zaduženosti	0,82	0,84	0,34	0,32	0,41	0,33	0,55	0,60	0,59	0,58
Koeficijent finansijskih sposobnosti	0,39	0,39	1,67	2,11	1,33	1,56	0,64	0,72	0,98	0,98
K.redina sposobnost	3,43	3,65	52,74	48,61	5,58	4,82	0,90	1,00	4,06	3,31
Faktor zaduženosti (godine)	2,18	2,79	2,47	2,87	2,87	3,98	0,95	1,38	17,91	14,49
Pokriće troškova kamate			27,09	19,28		16,73	63,47	190,61		
Odnos duga i sopstvenog kapitala	4,53	5,21	0,52	0,46	0,71	0,49	1,37	1,47	1,43	1,39

FINANSIJSKI POKAZATELJI METALAC GRUPE (ino trgovačkih društava)

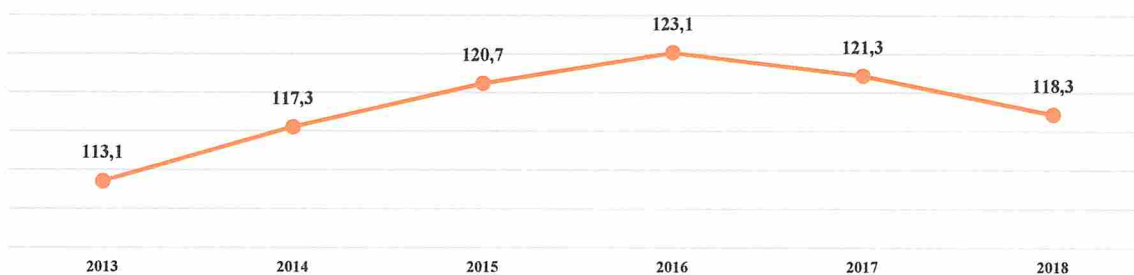
	METROT Moskva		METALAC MARKET Podgorica		METALAC HOME MARKET Zagreb		METALAC Ukrajina	
	31.12.2018.	31.12.2017.	31.12.2018.	31.12.2017.	31.12.2018.	31.12.2017.	31.12.2018.	31.12.2017.
	Pokazatelji likvidnosti							
Koeficijent tekuće (opšte) likvidnosti	0,99	1,24	1,23	1,23	1,00	0,92	0,77	0,70
Koeficijent ubrzane likvidnosti	0,72	0,84	0,75	0,74	0,78	0,69	0,55	0,50
Koeficijent trenutne likvidnosti	0,11	0,11	0,04	0,04	0,08	0,05	0,04	0,01
Neto obrtna sredstva (fond)		531 423	295 468	219 502				
Slobodan novčani tok	108 783	(23 216)	4 633	11 397	(75 083)	6 101	13 282	
Učesće NNT iz poslovanja u poslovnom prihodu (%)	7,07	2,68	0,79	1,14		0,43	2,75	
Odnos NNT iz poslovanja i neto dobitka		0,62	0,69	0,72		0,23	0,24	
Odnos NNT iz poslovanja i ukupnih sredstava	0,13	0,07	0,01	0,02		0,01	0,04	
Pokazatelji poslovne aktivnosti								
Koeficijent obrta zalihna materijala								
Dani vezivanja zalihna materijala								
Koeficijent obrta zalihna robe	5,09	4,99	3,63	3,95	6,22	6,30	3,50	4,20
Dani vezivanja zalihna robe	71	73	99	92	59	58	104	84
Koeficijent obrta potraživanja	3,64	4,50	3,51	3,61	2,67	2,96	1,94	3,14
Prosečno vreme naplate potraživanja	99	81	103	101	137	123	185	115
Koeficijent obrta obaveza	1,95	2,58	2,16	2,31	1,38	1,35	1,14	1,52
Prosečno vreme plaćanja obaveza	185	141	167	158	264	270	320	237
Prosečno vreme trajanja gotovinskog ciklusa	(15)	13	35	36	(69)	(89)	(31)	(38)
Potrebna gotovina (u eur)	219 388	283 570	287 640	287 640				
Potrebna gotovina po danu (u eur)	15 716	16 876	8 102	7 990	3 917	3 693	1 258	1 493
Pokazatelji profita bilnosti								
Stopa EBIT (%)	3,14	10,88	1,82	1,54				
Stopa EBITDA (%)	3,53	11,34	2,60	2,42	2,82	4,61	3,06	7,94
Stopa marže bruto profita (%)		5,28	1,37	1,87	3,06	4,67	3,17	8,08
Stopa marže neto profita (%)		4,17	1,15	1,58	3,94	2,30	9,23	
Rentabilitet inovativne (ROA) (%)		10,68	2,14	3,09	3,15	1,84	15,27	
Rentabilitet sopstvenog kapitala (ROE) (%)		51,85	8,62	13,06	5,34	3,14		
Rentabilitet angažovanog kapitala (ROCE) (%)		51,85	8,62	12,26				
Z-SCORE	3,74	7,22	5,74	5,72	3,04	2,53	1,56	1,38
KREDITNI REITING	CCC+	AA-	BBB-	BBB-	CCC	CCC	D	D
Pokazatelji fin.srukture (zaduženosti)								
Koeficijent samo finansiranja	0,04	0,20	0,25	0,25				
Koeficijent zaduženosti	0,96	0,80	0,75	0,75	1,00	1,00	1,29	0,85
Koeficijent finansijskih sposobnosti	0,12	0,62	0,56	0,56	0,07			
Kreditna sposobnost	0,80	12,64	3,57	3,24	0,78			
Faktor zaduženosti (godine)			15,70	15,70	18,37	33,17		
Pokriće troškova kamate								
Odnos duga i sopstvenog kapitala	25,34	3,89		3,00				

IZLOŽENOST FINANSIJSKIM RIZICIMA I CILJEVI UPRAVLJANJA FINANSIJSKIM RIZICIMA

Rizici su sastavni deo poslovanja svake kompanije. Među njima, posebno mesto zauzimaju finansijski rizici jer su najneposrednije povezani sa mogućnošću nastajanja finansijskog gubitka koji može da ugrozi celokupno poslovanje. Finansijski rizici uključuju tržišni, kreditni i rizik likvidnosti.

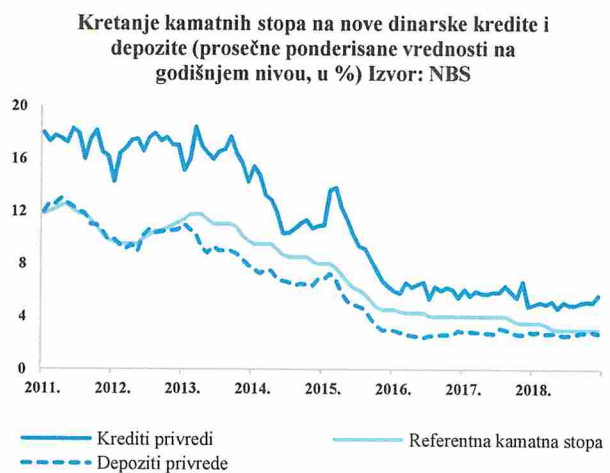
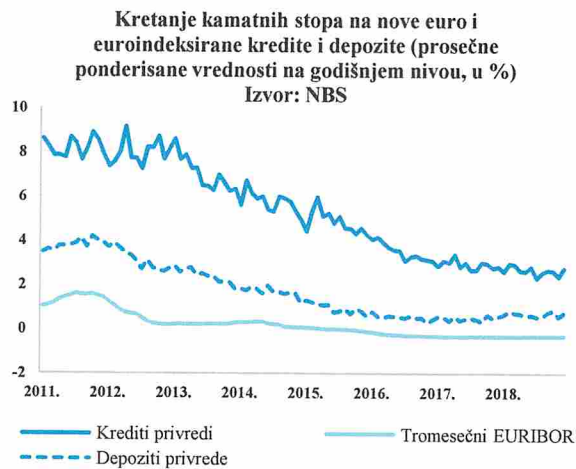
Tržišni rizik, preko promena kurseva stranih valuta kao i promena kamatnih stopa, utiče na poslovanje Metalac Grupe. Nivo osetljivosti Grupe na promene kurseva stranih valuta se meri analizom osetljivosti, primenom različitih scenarija. U analizi se koriste bilansne pozicije na koje promena vrednosti kursa ima uticaja, a to su gotovina, potraživanja i obaveze.

Istorijsko kretanje prosečne vrednosti kursa RSD prema EUR (izvor: NBS)



Devizni podbilans Metalac Grupe na dan izrade bilansa, 31.12.2018. (kursiran po zvaničnom srednjem kursu NBS 1 eur=118,1946 din) je pozitivan u iznosu od 5,7 mil eur-a, što znači da su gotovina i potraživanja denominovane u stranoj valuti veće od obaveza u stranoj valuti. U dinarskom podbilansu, gotovina i potraživanja su veće od obaveza za 38,4 mil dinara. U slučaju ostvarenja scenarija 1, tj. jačanja vrednosti domaće valute na iznos od 115 dinara za 1 eur (aprecijacija za 2,7%), uticaj na rezultat bi bio negativan za 16,6 mil dinara. Ukoliko bi se ostvario scenario 2, tj. ako bi došlo do slabljenja vrednosti domaće valute na iznos od 121 dinara za 1 eur (deprijacija za 2,4%), uticaj na rezultat bi bio pozitivan za 15,4 mil dinara.

U okviru tržišnog rizika, Metalac Grupa je izložena i kamatnom riziku i to na deo potraživanja (kratkoročni finansijski plasmani) sa fiksnom kamatnom stopom, a na obaveze sa varijabilnom kamatnom stopom. Analiza osetljivosti pokazuje trend pada varijabilnih kamatnih stopa koje se primenjuju na kredite i zajmove, a zadržavanje fiksne kamatne stope na deo potraživanja, tako da ovaj rizik nema značajnog uticaja na rezultat poslovanja.



Kreditni rizik je izloženost Metalac Grupe opasnosti da kupci neće biti u mogućnosti da svoja dugovanja prema Metalac Grupi izmire u potpunosti i na vreme. Ukoliko bi se realizovao kreditni rizik, moguća posledica je narušavanje likvidne pozicije Kompanije. Metalac Grupa nije imala značajnih promena u izloženosti kreditnom riziku, ali istovremeno sagledava stepen rizika i u pojedinim situacijama koristi finansijske instrumente koji su dostupni na finansijskom tržištu.

Rizik likvidnosti je verovatnoća nastanka negativnih efekata na finansijski rezultat usled nemogućnosti Kompanije da na vreme i u punom iznosu izmiri svoje dospele obaveze, što je direktno povezano sa kreditnim rizikom. Metalac Grupa upravlja rizikom likvidnosti održavajući odgovarajuće novčane rezerve, kontinuiranim praćenjem planiranog i stvarnog novčanog toka, kao i održavanjem adekvatnog odnosa dospeća finansijskih sredstava i obaveza. Analiza osjetljivosti na dan izrade finansijskih izveštaja 31. decembra 2018. godine pokazuje da su potraživanja veća u odnosu na obaveze, a koeficijenti likvidnosti ukazuju na sposobnost Metalac Grupe da u dospelim rokovima plaća obaveze i održava kreditni rejting.

U sve složenijim uslovima poslovanja, jedan od najvažnijih faktora uspeha predstavlja blagovremeno identifikovanje svih vrsta rizika i odgovarajuće mere zaštite. Prema izvršenim analizama rizika i stepena izloženosti Metalac Grupe, ne postoje rizici i neizvesnosti koji mogu značajnije uticati na njenu finansijsku poziciju.

GOTOVINA, POTRAŽIVANJA I OBAVEZE UKUPNO NA DAN 31.12.2018. GODINE

METALAC GRUPA UKUPNO			
	dinari	eur	Ukupno (€)
Tekući račun	389 219 331,18	3 589 565,46	6 882 603,64
Potraživanja od kupaca	486 185 395,93	5 593 951,85	9 707 383,39
Potraživanja od zavisnih društava	1 289 077 237,06	5 283 744,75	16 190 141,80
Ostala potraživanja	615 993 077,13	395 566,00	5 607 251,45
Potraživanja po osnovu datih zajmova	515 000 000,00		4 357 221,06
UKUPNA GOTOVINA I POTRAŽIVANJA	3 295 475 041,30	14 862 828,05	42 744 601,34
Dugoročni kredit	0,00	8 064 304,05	8 064 304,05
Kratkoročni kredit	132 349 397,73		1 119 758,41
Obaveze prema dobavljačima	1 320 668 584,56	1 094 224,55	12 267 904,10
Obaveze prema zavisnim društvima	1 289 077 237,06	22 415,05	10 928 812,10
Obaveze po osnovu zajmova	515 000 000,00		4 357 221,06
UKUPNE OBAVEZE	3 257 095 219,35	9 180 943,65	36 737 999,72
Razlika (+/-) u din	38 379 821,95		
Razlika (+/-) u eur (1€=118,1946 din)	324 717,22	5 681 884,39	6 006 601,61
Razlika (+/-) u eur (1€=115 din)	333 737,58	5 528 312,68	5 862 050,26
Razlika (+/-) u eur (1€=121 din)	317 188,61	5 816 746,38	6 133 934,99

**SEGMENT
POSLOVNE AKTIVNOSTI**

SEGMENT POSLOVNE AKTIVNOSTI

Analiza poslovne aktivnosti Metalac Grupe pokazuje u kojoj se meri efikasno koriste resursi društva u poslovnom procesu i koliko se efikasno upravlja pojedinim oblicima imovine. Resursi koji su posebno značajni za analizu u segmentu poslovne aktivnosti su potraživanja i zalihe.

I ANALIZA POTRAŽIVANJA

Ukupna potraživanja (združena) na nivou Metalac Grupe za domaća zavisna društva na kraju 2018. godine iznose 3,3 milijardi dinara, a u okviru istih dospela su 1,4 milijarde dinara ili 43%.

Analiza kretanja dospelih potraživanja tokom godine data je u grafičkom prikazu za svako društvo pojedinačno sa oscilacijama koje pokazuju kretanje u toku godine. Analiza na kraju 2018. godine u odnosu na isti period 2017. godine pokazuje da su ukupna potraživanja domaćih zavisnih društava manja za 6%, a dospela potraživanja su veća za 15%.

Ukupna potraživanja proizvodnih društava iznose 2 milijarde dinara, od toga su dospela 818 miliona dinara ili 40%. U strukturi rast ukupnih potraživanja u odnosu na isti period prošle godine imaju sva proizvodna društva izuzev Metalac Posudja. Dospela potraživanja svih proizvodnih društava imaju takodje rast, a ukupno su veća za 41% u odnosu na isti period 2017. godine.

Ukupna potraživanja domaćih trgovina su 695 miliona dinara, od toga su dospela 208 miliona dinara ili 30%. Domaće trgovine imaju smanjenje ukupnih potraživanja za 21% i smanjenje je prisutno kod svih domaćih trgovina, izuzev Metpora i Metalac Proletera.

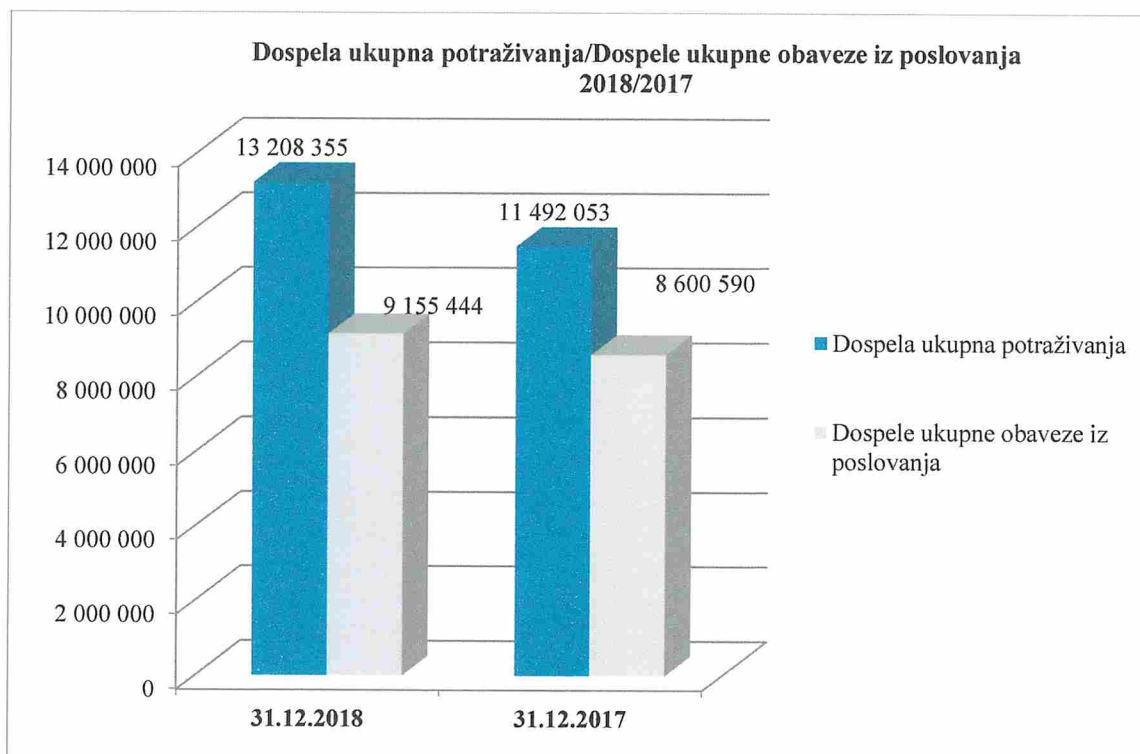
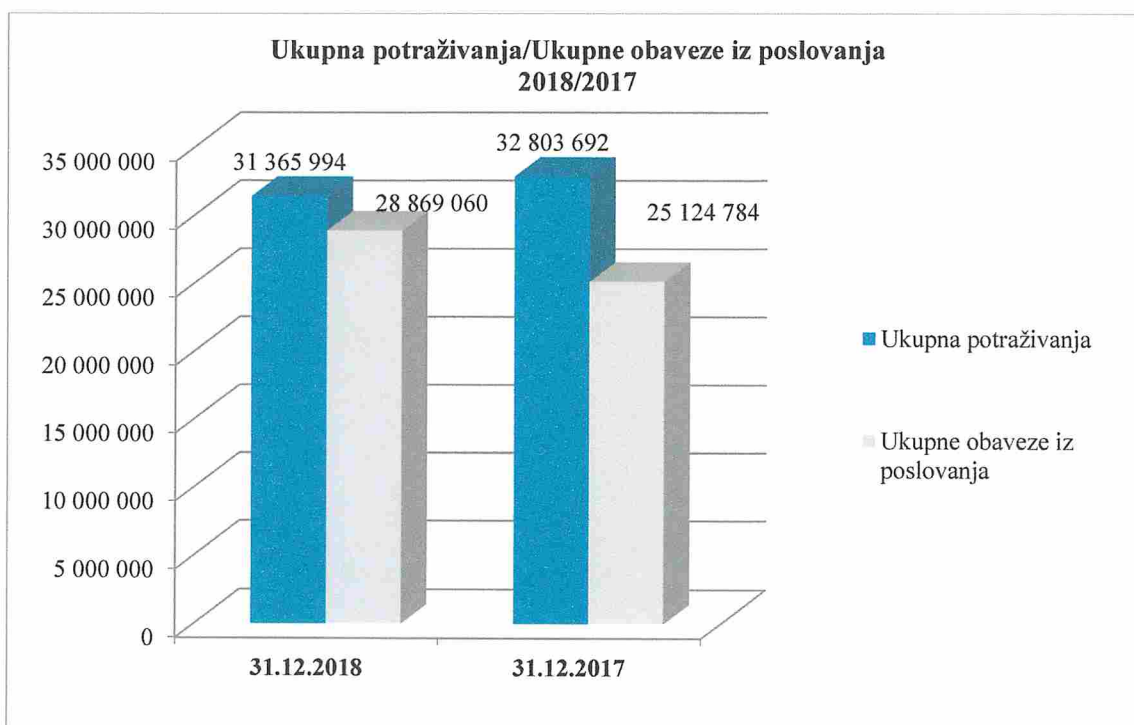
Dospela potraživanja imaju pad od 14% u odnosu na isti period prošle godine, a u strukturi smanjenje je prisutno kod svih domaćih trgovina.

Ino trgovačka društva na kraju 2018. godine imaju ukupna potraživanja 3,4 miliona EUR-a, rast 9% a u strukturi rast je prisutan kod svih ino trgovina izuzev kod Metalac Ukrajine. Dospela potraživanja su u iznosu 1,1 milion EUR-a ili 32% u odnosu na ukupna potraživanja. Dospela potraživanja su veća za 9% u odnosu na prethodnu godinu, a rast je prisutan kod svih, izuzev Metalac Home Marketa Zagreb i Metalac Ukrajine, koje beleže pad dospelih potraživanja.

Analizom stepena naplate potraživanja u 2018. godini može se dati opšta konstatacija da je kod domaćih zavisnih društava ukupan procenat naplate neznatno manji u odnosu na 2017. godinu. U strukturi, bolja naplata u odnosu na prošlu godinu je ostvarena kod Metalac Printa i Metalac FAD-a, dok je kod Metalac Marketa naplata na nivou prethodne godine.

Ukupan stepen naplate kod ino trgovina je nešto niži u odnosu na isti period prošle godine. U strukturi, efikasniju naplatu u odnosu na 2017. godinu su imali Metalac Market Podgorica i Metalac Home Market Zagreb. Analiza naplate je prosek, odnosno obuhvata domaću i ino naplatu pri korišćenju kursa od 118,20 din/eur za izvoz.

METALAC GRUPA – POTRAŽIVANJA I OBAVEZE



METALAC GRUPA- ANALIZA POTRAŽIVANJA I OBAVEZA

u 000 din

	Ukupna potraživanja i obaveze 2018.			Ukupna potraživanja i obaveze 2017.			Dospela potraživanja i obaveze 2018.			Dospela potraživanja i obaveze 2017.			Dospela potraživanja i obaveze 2018.		
	Ukupna potraživanja	Ukupne obaveze	potraživ./obaveze (%)	Ukupna potraživanja	Ukupne obaveze	potraživ./obaveze (%)	Dospela potraživanja	Dospela obaveze	potraživ./obaveze (%)	Dospela potraživanja	Dospela obaveze	potraživ./obaveze (%)	Dospela potraživanja	Dospela obaveze	potraživ./obaveze (%)
METALAC a.d.	574 680	394 363	145,72	618 545	65 749	940,77	404 315	18 265	0,00	417 452	17 398	0,00	417 452	17 398	0,00
METALAC POSUĐE	1 497 930	578 247	259,05	1 544 400	655 858	235,48	520 726	269 001	193,58	369 902	356 087	103,88	369 902	356 087	103,88
METALAC PRINT	183 781	116 083	158,32	167 601	85 450	196,14	109 950	66 291	165,86	90 563	25 736	351,89	90 563	25 736	351,89
METALAC INKO	93 309	85 552	109,07	88 331	68 729	128,52	46 230	30 606	151,05	44 320	25 558	173,41	44 320	25 558	173,41
METALAC BOJLER	207 738	262 343	79,19	177 645	197 765	89,83	121 414	199 819	60,76	71 638	114 285	62,68	71 638	114 285	62,68
METALAC FAD	48 092	85 176	56,46	35 195	115 205	30,55	19 624	51 692	37,96	5 617	46 113	12,18	5 617	46 113	12,18
PROIZVODNA DRUŠTVA	2 030 850	1 127 401	180,14	2 013 172	1 123 007	179,27	817 944	617 409	132,48	582 040	567 779	102,51	582 040	567 779	102,51
METALAC MARKET	375 317	653 394	57,44	433 509	694 402	62,43	65 069	130 154	49,99	74 098	216 693	34,19	74 098	216 693	34,19
METALAC TRADE	204 512	46 901	436,05	205 779	38 500	534,49	61 812	34 465	179,35	73 143	26 369	277,38	73 143	26 369	277,38
METPOR	5 052	3 099	163,02	3 728	1 264	294,94	979	29	0,00	3 870	9	0,00	3 870	9	0,00
METALAC PROLETER	52 026	312 112	16,67	44 615	288 956	15,44	16 586	34 722	47,77	19 171	44 895	42,70	19 171	44 895	42,70
METALAC HOME MARKET	58 329	217 804	26,78	194 913	205 948	94,64	63 535	14 934	425,44	71 460	38 406	186,06	71 460	38 406	186,06
TRGOVAČKA DRUŠTVA dom	695 236	1 233 310	56,37	882 544	1 229 070	71,81	207 981	214 304	97,05	241 742	326 372	74,07	241 742	326 372	74,07
UKUPNO	3 300 766	2 755 074	119,81	3 514 261	2 417 826	145,35	1 430 240	849 978	168,27	1 241 234	911 549	136,17	1 241 234	911 549	136,17
u EUR															
METROT	1 655 716	2 972 035	55,71	1 563 112	2 088 120	74,86	714 743	915 770	78,05	574 282	13 495	0,00	574 282	13 495	0,00
METALAC-MARKET Podgorica	980 015	1 200 963	81,60	807 275	1 106 028	72,99	287 171	332 631	86,33	205 908	237 677	86,63	205 908	237 677	86,63
HOME MARKET - Zagreb	574 102	933 325	61,51	528 312	1 025 478	51,52	78 681	397 228	19,81	202 512	382 314	52,97	202 512	382 314	52,97
METALAC UKRAJINA	230 899	454 158	50,84	248 782	501 563	49,60	27 591	318 800	8,65	34 802	274 707	12,67	34 802	274 707	12,67
TRGOVAČKA DRUŠTVA ino	3 440 732	5 560 481	61,88	3 147 481	4 721 189	66,67	1 108 186	1 964 429	56,41	1 017 504	908 193	112,04	1 017 504	908 193	112,04
UKUPNO EUR *	31 365 994	28 869 060	108,65	32 803 692	25 124 784	130,56	13 208 355	9 155 444	144,27	11 492 053	8 600 590	133,62	11 492 053	8 600 590	133,62

* srednji kurs na dan 31.12.2018. (118,20); 31.12.2017. (118,50)

METALAC GRUPA - ANALIZA POTRAŽIVANJA I NAPLATE

u 000 din

	Potraživanja												
	Ukupna potraživanja					Dospela potraživanja					% naplate		
	2018	2017	%	2018	2017	%	2018	2017	2018	2017	2018	2017	
METALAC a.d.	574 680	618 545	92,91	404 315	417 452	96,85	70,35	67,49					
METALAC POSUĐE	1 497 930	1 544 400	96,99	520 726	369 902	140,77	34,76	23,95	38,63	65,24	41,29	61,28	
METALAC PRINT	183 781	167 601	109,65	109 950	90 563	121,41	59,83	54,03	38,53	65,24	61,28	39,47	
METALAC INKO	93 309	88 331	105,64	46 230	44 320	104,31	49,55	50,17	34,32	40,26	40,26	40,26	
METALAC BOJLER	207 738	177 645	116,94	121 414	71 638	169,48	58,45	40,33	74,39	71,74	71,74	41,16	
METALAC FAD	48 092	35 195	136,64	19 624	5 617	349,37	40,81	15,96	39,46	52,54	52,10	34,23	
PROIZVODNA DRUŠTVA	2 030 850	2 013 172	100,88	817 944	582 040	140,53	40,28	28,91	44,13	46,65	46,65	42,59	
METALAC MARKET	375 317	433 509	86,58	65 069	74 098	87,81	17,34	17,09	32,58	34,23	34,23	71,96	
METALAC TRADE	204 512	205 779	99,38	61 812	73 143	84,51	30,22	35,54	86,33	87,70	87,70	46,85	
METPOR	5 052	3 728	135,52	979	3 870	25,30	19,38	103,81	44,62	46,65	46,65	42,59	
METALAC PROLETER	52 026	44 615	116,61	16 586	19 171	86,52	31,88	42,97	44,62	46,65	46,65	42,59	
METALAC HOME MARKET	58 329	194 913	29,93	63 535	71 460	88,91	108,93	36,66	46,13	46,65	46,65	42,59	
TRGOVAČKA DRUŠTVA dom	695 236	882 544	78,78	207 981	241 742	86,03	29,92	27,39	41,14	42,59	42,59	42,59	
UKUPNO	3 300 766	3 514 261	93,92	1 430 240	1 241 234	115,23	43,33	35,32	41,14	42,59	42,59	42,59	
													u EUR
METROT	1 655 716	1 563 112	105,92	714 743	574 282	124,46	43,17	36,74	40,50	47,61	47,61	47,61	47,61
METALAC-MARKET Podgorica	980 015	807 275	121,40	287 171	205 908	139,47	29,30	25,51	43,35	41,05	41,05	41,05	41,05
HOME MARKET - Zagreb	574 102	528 312	108,67	78 681	202 512	38,85	13,71	38,33	46,08	39,82	39,82	39,82	39,82
METALAC UKRAJINA	230 899	248 782	92,81	27 591	34 802	79,28	11,95	13,99	36,61	42,88	42,88	42,88	42,88
TRGOVAČKA DRUŠTVA ino	3 440 732	3 147 481	109,32	1 108 186	1 017 504	108,91	32,21	32,33	41,59	45,35	45,35	45,35	45,35
UKUPNO EUR *	31 365 994	32 803 692	95,62	13 208 355	11 492 053	114,93	42,11	35,03	41,19	42,93	42,93	42,93	42,93

* srednji kurs na dan 31.12.2018. (118,20); 31.12.2017. (118,50)

METALAC GRUPA- ANALIZA OBAVEZA

u 000 din

	Obaveze iz poslovanja											
	Obaveze iz poslovanja					Dospеле obaveze iz poslovanja					% dospelosti	
	2018	2017	%	2018	2017	%	2018	2017	%	2018	2017	
METALAC a.d.	394 363	65 749	599,80	18 265	17 398	104,98	18 265	17 398	104,98	4,63	26,46	
METALAC POSUĐE	578 247	655 858	88,17	269 001	356 087	75,54	269 001	356 087	75,54	46,52	54,29	
METALAC PRINT	116 083	85 450	135,85	66 291	25 736	257,58	66 291	25 736	257,58	57,11	30,12	
METALAC INKO	85 552	68 729	124,48	30 606	25 558	119,75	30 606	25 558	119,75	35,77	37,19	
METALAC BOJLER	262 343	197 765	132,65	199 819	114 285	174,84	199 819	114 285	174,84	76,17	57,79	
METALAC FAD	85 176	115 205	73,93	51 692	46 113	112,10	51 692	46 113	112,10	60,69	40,03	
PROIZVODNA DRUŠTVA	1 127 401	1 123 007	100,39	617 409	567 779	108,74	617 409	567 779	108,74	54,76	50,56	
METALAC MARKET	653 394	694 402	94,09	130 154	216 693	60,06	130 154	216 693	60,06	19,92	31,21	
METALAC TRADE	46 901	38 500	121,82	34 465	26 369	130,70	34 465	26 369	130,70	73,48	68,49	
METPOR	3 099	1 264	245,17	29	9	322,22	29	9	322,22	0,94	0,71	
METALAC PROLETER	312 112	288 956	108,01	34 722	44 895	77,34	34 722	44 895	77,34	11,12	15,54	
METALAC HOME MARKET	217 804	205 948	105,76	14 934	38 406	38,88	14 934	38 406	38,88	6,86	18,65	
TRGOVAČKA DRUŠTVA dom	1 233 310	1 229 070	100,34	214 304	326 372	65,66	214 304	326 372	65,66	17,38	26,55	
UKUPNO	2 755 074	2 417 826	113,95	849 978	911 549	93,25	849 978	911 549	93,25	30,85	37,70	
										u EUR		
METROT	2 972 035	2 088 120	142,33	915 770	13 495	6 785,99	915 770	13 495	6 785,99	30,81	0,65	
METALAC-MARKET Podgorica	1 200 963	1 106 028	108,58	332 631	237 677	139,95	332 631	237 677	139,95	27,70	21,49	
HOME MARKET - Zagreb	933 325	1 025 478	91,01	397 228	382 314	103,90	397 228	382 314	103,90	42,56	37,28	
METALAC UKRAJINA	454 158	501 563	90,55	318 800	274 707	116,05	318 800	274 707	116,05	70,20	54,77	
TRGOVAČKA DRUŠTVA ino	5 560 481	4 721 189	117,78	1 964 429	908 193	216,30	1 964 429	908 193	216,30	35,33	19,24	
UKUPNO EUR *	28 869 060	25 124 784	114,90	9 155 444	8 600 590	106,45	9 155 444	8 600 590	106,45	31,71	34,23	

* srednji kurs na dan 31.12.2018. (118,20); 31.12.2017. (118,50)

METALAC GRUPA - PROCENAT NAPLATE ZA 2018. i 2017. god

	jul		avgust		septembar		oktobar		novembar		decembar		
	2018	2017	2018	2017	2018	2017	2018	2017	2018	2017	2018	2017	
METALAC POSUDE	din	24,64	26,94	29,33	37,77	25,41	31,02	36,83	39,48	25,23	34,63	31,38	36,22
	eur	45,56	37,17	29,18	51,81	41,35	44,40	43,22	52,32	29,77	53,29	39,97	52,42
METALAC PRINT	interno	29,14	20,45	37,24	16,22	34,05	26,05	19,06	41,21	25,68	24,49	39,93	50,46
	externo	59,87	50,41	62,65	67,79	73,16	59,90	79,57	70,90	73,88	64,29	67,93	68,58
METALAC INKO	din	41,18	48,72	37,29	60,13	40,24	46,80	43,89	58,86	44,19	53,28	54,55	66,50
	eur	37,31	24,53	40,23	43,68	9,02	31,07	27,37	43,21	26,68	13,45	41,29	25,07
METALAC BOJLER	din	55,45	53,96	46,38	49,91	57,10	52,71	53,82	55,52	51,96	55,00	59,90	57,99
	eur	27,16	30,07	25,36	38,61	21,68	32,92	37,89	41,48	14,22	27,47	16,64	39,98
METALAC FAD	din	68,59	50,35	62,02	63,86	64,02	43,98	60,98	61,36	66,20	72,13	61,21	72,16
	eur	80,49	79,39	84,42	78,29	76,67	94,22	80,78	58,12	83,23	82,83	65,91	90,33
METALAC MARKET	din	53,14	51,46	51,87	50,58	52,59	50,99	56,00	51,55	48,89	51,39	53,28	56,37
METALAC TRADE	din	28,37	30,44	31,13	33,05	30,76	28,08	36,72	29,67	44,60	35,55	38,26	40,45
	eur	34,57	20,83	23,37	23,01	20,64	26,34	30,56	42,00	11,27	13,76	22,27	29,82
METPOR	din	43,72	52,30	40,35	41,30	32,66	43,64	45,24	49,82	53,80	64,03	42,03	59,63
METALAC PROLETER	din	74,35	83,83	83,32	97,20	86,62	95,05	89,06	80,19	82,55	89,45	89,58	94,46
METALAC HOME MARKET	din	45,79	37,42	47,92	55,42	43,93	42,30	50,96	58,42	49,78	48,52	50,95	51,19
METROT	eur	42,46	43,24	30,78	42,48	46,16	50,70	44,91	51,48	31,87	43,17	51,83	58,14
METALAC-MARKET Podgorica	eur	49,77	42,64	54,51	53,62	58,99	69,69	30,59	51,34	38,42	44,44	49,80	34,19
METALAC HOME MARKET - Zagreb	eur	54,46	35,51	51,30	34,76	57,64	30,06	41,03	55,03	68,49	34,21	59,75	50,93
METALAC UKRAJINA	eur	22,02	26,87	41,97	37,48	23,74	45,46	36,41	28,69	30,09	47,94	57,54	60,06

METALAC GRUPA - PROCENAT NAPLATE ZA 2017. i 2018. god

	januar		februar		mart		april		maj		jun		
	2018	2017	2018	2017	2018	2017	2018	2017	2018	2017	2018	2017	
METALAC POSUĐE	din	42,99	40,40	47,86	42,82	46,93	46,96	46,71	31,66	46,43	54,57	39,70	40,86
	eur	39,92	45,42	46,55	34,15	42,32	54,99	38,46	33,02	46,94	41,54	34,45	24,69
METALAC PRINT	interno	21,32	23,28	25,39	22,34	35,94	33,36	36,94	16,90	31,05	21,59	28,54	31,34
	externo	51,28	57,31	60,66	54,80	68,05	65,73	54,97	51,82	70,18	66,15	60,92	52,96
METALAC INKO	din	56,53	50,56	46,89	48,01	55,61	40,81	49,39	50,88	54,08	50,52	52,13	52,09
	eur	38,56	29,94	18,47	17,58	17,74	30,08	28,76	22,72	17,65	25,55	37,34	22,72
METALAC BOJLER	din	48,47	51,63	51,55	53,23	45,83	60,38	51,66	54,23	52,05	52,17	50,85	48,42
	eur	24,14	20,58	24,39	10,06	11,36	33,32	23,35	31,50	30,40	30,33	23,71	35,08
METALAC FAD	din	59,36	41,32	55,98	59,47	74,35	77,88	61,26	82,61	73,42	63,89	57,19	62,80
	eur	82,33	91,08	86,65	62,61	84,69	53,19	85,07	83,33	71,55	60,78	67,62	90,11
METALAC MARKET	din	51,53	49,73	54,13	51,92	52,30	53,19	53,17	52,35	51,64	52,68	52,10	52,68
METALAC TRADE	din	34,72	42,49	40,43	37,43	50,49	49,78	32,35	32,26	47,15	40,08	26,34	37,08
	eur	34,75	14,73	10,83	36,04	26,67	17,65	15,96	48,47	14,08	21,59	19,36	29,83
METPOR	din	44,39	42,90	38,68	41,47	49,88	60,89	39,06	48,53	43,70	73,93	55,66	37,45
METALAC PROLETER	din	79,59	71,73	91,26	96,08	91,81	94,93	91,85	86,03	93,91	80,38	87,81	82,99
METALAC HOME MARKET	din	43,47	41,56	42,92	43,55	36,07	45,70	41,00	43,33	44,90	42,60	36,31	48,73
METROT	eur	37,54	53,34	37,13	49,93	37,25	56,10	38,16	48,67	48,81	44,21	34,37	32,12
METALAC-MARKET Podgorica	eur	18,57	25,56	30,74	28,89	55,74	36,87	43,90	45,10	50,17	39,84	39,16	30,19
METALAC HOME MARKET - Zagreb	eur	42,95	43,68	20,63	26,65	33,95	39,82	48,27	47,73	42,88	48,97	60,38	33,07
METALAC UKRAJINA	eur	41,73	20,36	43,21	54,13	46,03	54,78	35,42	35,97	27,38	45,00	28,87	54,08

II ANALIZA ZALIHA

Analiza zaliha na nivou proizvodnih i domaćih trgovačkih društava obuhvata analizu ukupnih, optimalnih, analizu zaliha sa usporenim obrtom i zaliha za otpis za period 2018. godine.

Ukupne zalihe čine zalihe materijala, rezervnih delova i gotovih proizvoda kod proizvodnih društava i zalihe robe kod domaćih trgovačkih društava.

Ukupne zalihe proizvodnih društava su veće na kraju posmatranog perioda u odnosu na početak godine za 6%. Takav trend je uglavnom posledica većih zaliha gotovih proizvoda kod skoro svih proizvodnih društava. Ukupne zalihe Metalac Posudja su veće na kraju četvrtog kvartala u odnosu na početak godine za 7%. Tako veliki procenat je uslovljen zalihama gotovih proizvoda koji su proizvedeni za akcije, ali i nabavkom lima i ostalih materijala za potrebe proizvodnje početkom 2019. godine. Ostala proizvodna društva, izuzev Metalac Printa i Metalac Bojlera imaju manje zalihe na kraju godine u odnosu na početak godine.

Optimalne zalihe su preduslov za normalni poslovni ciklus, a kategorija ovih zaliha je formirana korišćenjem velikog broja faktora koji imaju uticaj na količinu i vrednost trenutnih zaliha. Tako na formiranje zaliha utiče biznis plan, rokovi i troškovi nabavke, transport i kompletna logistika, kretanje cena materijala na berzi, zahtevi kupaca za kupovinom gotovih proizvoda sa lagera. Optimalne zalihe u poredjenju sa ukupnim zalihama na kraju godine su veće za 3%. Struktura ukupnih zaliha je takva da materijal i rezervni delovi su manji za 10% od optimalnih, a gotovi proizvodi su veći za 14% od optimalnih. Veće zalihe gotovih proizvoda su neophodne kako bi se ispoštovali termini isporuke u prvoj polovini januara 2019. godine.

Ukupne zalihe na kraju četvrtog kvartala kod domaćih trgovačkih društva su veće za 9% u odnosu na početak godine, a na nivou su optimalnih. Veće zalihe u maloprodaji su zbog većih nabavki sezonske i druge tehničke robe po akcijskim cenama uz ostvarenje količinskih i vrednosnih kvartalnih rabata.

Zalihe sa usporenim obrtom su zalihe materijala, gotovih proizvoda i trgovačke robe koje imaju usporenu ili veoma malu potrošnju. Baza zaliha se formira na početku godine kada se definiše i plan potrošnje tokom godine. Kriterijum za formiranje baze zaliha je da artikal nije imao nabavku (ulaz) jednu godinu. Kod svih proizvodnih društava je prisutan pad zaliha na kraju godine u odnosu na početak godine, a ukupna potrošnja je 41%. Zalihe materijala i rezervnih delova su manje za 31% a gotovi proizvodi za 61%.

Domaća trgovačka društva imaju tendenciju pada zaliha sa usporenim obrtom, kako u magacinu tako i u maloprodaji, a ukupno smanjenje na kraju godine u odnosu na početak je 69%.

Nova kategorija zaliha koja se pratina kvartalnom nivou su zalihe za otpis. To su zalihe koje duže stoje na lageru, ne troše se i sa malom su verovatnoćom da će biti potrošene u proizvodnji ili prodate. U odnosu na početak godine proizvodna društva imaju zalihe materijala manje za 33%, smanjenje gotovih proizvoda za 67%. Smanjenje zaliha za otpis kod domaćih trgovina je 71%.

Kompleksna analiza zaliha svakog proizvodnog i trgovačkog društva ukazuje da su preduzete mere i aktivnosti koje tokom godine prate kretanje ukupnih u odnosu na optimalne zalihe sa posebnim akcentom na veću potrošnju zaliha sa usporenim obrtom i rešavanje zaliha koje su za otpis.

Sve preduzete aktivnosti tokom godine su uticale na smanjenje gotovinskog toka poslovanja i povećanje efektivnosti.

IZVEŠTAJ O ZALIHAMA NA DAN 31.12.2018.GODINE - PROIZVODNA DRUŠTVA

u EUR

	Ukupne zalihe		Optimalne zalihe	%	* Zalihe sa usporenim obrtom		** Zalihe za otpis		% pot			
	01.01.2018.	31.12.2018.			01.01.2018.	31.12.2018.	01.01.2018.	31.12.2018.		potrošeno		
	ukp/opt	%			potrošeno	% pot	potrošeno	% pot		potrošeno		
Materijal	2 977 622	2 874 777	3 360 000	86	408 814	263 958	144 856	35	290 654	199 842	90 812	31
Rez.delovi	338 648	312 969	440 000	71	293 846	204 554	89 292	30	206 402	138 064	68 338	33
Gotovi proizvodi	4 512 571	5 182 891	4 400 000	118	327 421	94 483	232 938	71	83 364	24 056	59 308	71
UKUPNO	7 828 840	8 370 637	8 200 000	102	1 030 081	562 995	467 086	45	580 420	361 962	218 458	38
Materijal	306 380	375 856	328 000	115	12 225	7 688	4 537	37	907	907	0	0
Gotovi proizvodi	96 543	108 429	70 000	155	16 476	16 230	246	1	7 326	6 058	5 400	74
UKUPNO	402 923	484 285	398 000	122	28 701	23 918	4 783	17	8 233	6 965	1 268	15
Materijal	365 574	419 906	350 000	120	94 637	87 565	7 072	7	1 794	1 460	334	19
Gotovi proizvodi	348 416	250 862	370 000	68	11 076	9 422	1 654	15	797	0	797	100
UKUPNO	713 990	670 768	720 000	93	105 713	96 987	8 726	8	2 591	1 460	1 131	44
Materijal	284 500	363 836	350 000	104	9 678	4 645	5 033	52	1 055	0	0	0
Gotovi proizvodi	624 118	652 881	550 000	119	23 733	14 567	9 166	39	0	0	0	0
UKUPNO	908 618	1 016 717	900 000	113	33 411	19 212	14 199	42	1 055	0	1 055	100
Materijal	233 662	203 692	250 000	81	39 686	20 411	19 275	49	4 743	0	4 743	100
Gotovi proizvodi	419 858	441 166	425 000	104	48 218	32 054	16 164	34	17 821	6 300	11 521	65
UKUPNO	653 520	644 858	675 000	96	87 904	52 465	35 439	40	22 564	6 300	16 264	72
UKUPNO	4 506 386	4 551 036	5 078 000	90	858 886	588 821	270 065	31	505 555	340 273	165 282	33
MATERIJAL I REZ. DELOVI	6 001 506	6 636 229	5 815 000	114	426 924	166 756	260 168	61	109 308	36 414	72 894	67
UKUPNO	10 507 892	11 187 265	10 893 000	103	1 285 810	755 577	530 233	41	614 863	376 687	238 176	39

Napomena: Materijal i rezervni delovi vrednovani po planskim cenama, kurs 125 din/eur za sva proizvodna društva.

Napomena: Gotovi proizvodi (ukupne i optimalne zalihe) vrednovani po OCBP neto cenama, Metalac Bojler po OCBP bruto cenama.

Gotovi proizvodi (zalihe sa usporenim obrtom i zalihe za otpis) vrednovani po planskim cenama kurs 130 din/eur za Posudje, ostala proizvodna društva 125 din/eur.

* kriterijum za praćenje zaliha sa usporenim obrtom - nema ulaz (nabavka) 1 godina za sva proizvodna društva.

** kriterijum zaliha za otpis - nema promet 2 godine za Metalac Posudje a ostala proizvodna društva posebna baza idenata.

TRŽIŠNI
SEGMENT

TRŽIŠNI SEGMENT

Ukupna realizacija u 2018. godini sedam domaćih društava beleži rast 4% u odnosu na prethodnu godinu i 31% u odnosu na baznu 2014. godinu. Struktura realizacije ima različite tendencije u zavisnosti da li se posmatra kao ino ili kao domaće tržište.

Realizacija na ino tržištu u 2018. godini u odnosu na prošlu godinu ima rast 9%, a u odnosu na 2014. godinu rast je 36%. Metalac Posudje ima ino realizaciju za 10% veću u odnosu na prošlu godinu i 34% veću u odnosu na baznu, 2014. godinu. Najveći rast je postignut na tržištu BIH i tržištu Amerike. Metalac Print je celokupan izvoz u 2018. godini realizovao na crnogorskom tržištu, u gotovo šest puta većem obimu nego prethodne godine. Metalac FAD je ostvario rast od 21% u odnosu na 2017. godinu i to najviše zahvaljujući nemačkom tržištu. Metalac Inko i Metalac Bojler su u 2018. godini imali nešto manji izvoz nego u 2017, ali je u odnosu na baznu 2014. godinu veći za 29%, odnosno za 62%, respektivno. Domaća trgovina Metalac Trade je izvezla u 2018. godini više za 13% u odnosu na 2017. a 18% više u odnosu na 2014. godinu.

Učešće ino realizacije u ukupnoj realizaciji je 2% veće u odnosu na prošlu godinu. Pojedinačno, Metalac Posudje je povećalo učešće izvoza za 6%, Metalac FAD za 4%, Metalac Print za 2% i Metalac Trade za 1%. Metalac Inko i Metalac Bojler su smanjili svoje učešće izvoza za po 2%.

Realizacija na domaćem tržištu je veća za 1% u odnosu na prošlu godinu i 28% u odnosu na 2014. godinu. Rast na domaćem tržištu je prisutan kod Metalac Printa 11%, Metalac Marketa 11% i Metalac Trade 2%, dok je Metalac Bojler poslovao na nivou 2017. godine. Pad realizacije na domaćem tržištu su imali Metalac Posudje za 15%, a Metalac Inko i Metalac FAD za po 2%.

Učešće domaće realizacije u ukupnoj realizaciji je 2% manje u odnosu na 2017. godinu. Posmatrano po društvima, rast imaju Metalac Inko i Metalac Bojler, a ostala društva imaju pad u učešću domaće realizacije u ukupnoj realizaciji u odnosu na prošlu godinu.

Metalac Posudje ima širok asortiman proizvoda, ali ih možemo podeliti na emajlirane, inox i non stick proizvode. Najzastupljeniji program je emajlirani (89% proizvodnje), u okviru koga je u 2018. najviše je prodato artikala iz linije »Grand«, preko 140.000 komada, vrednosno oko 600 hiljada eur-a. Pojedinačno posmatrano, najprodavaniji artikal je klasično lonče 8 u različitim varijantama, bojama i dekorima. U 2018. godini prodato je preko 450.000 lončića 8, što je vrednosno oko 700.000 eur-a. Što se tiče aluminijumskog programa (6% proizvodnje), najprodavanija je tepsija 28 uradjena po zahtevu Coca Cole. Prodato je u oko 55.000 komada, vrednosno oko 200.000 eur-a. U inox programu (5% proizvodnje), najprodavaniji je expres lonac od 7 l koji je 2018. godine prodat u blizu 2.500 komada, vrednosno 135.000 eur-a. Prodaja je realizovana preko 323 kupca (250 u zemlji i 73 ino) i na tržištu 29 zemalja.

Metalac Print pored prodaje internim kupcima, prodaje i eksternim kupcima, a u prošloj godini je eksterna realizacija od 2,1 miliona eura ostvarena sa preko 160 kupaca. Proizvedeno je 11 miliona jedinica ambalaže i 9,1 miliona preslikača, a dizajn studio je osvojio 143 dekora i od osvojenih dekora 76 je lansirano u redovnu proizvodnju.

Metalac Inko ima ukupno 342 kupca (314 domaća i 28 ino kupaca), a u odnosu na 2017. godinu 39 kupaca više. U ukupnoj realizaciji i dalje je najzastupljenija linija inox sudopera (44,2%), sledi program granitnih sudopera (36,4%) a sa najmanjim učešćem je program granmatrixa (19,4%). Inače najveći rast je imao program granmatrixa i to 42%, dok linija inox sudopera beleži pad od 22%. Program granitnih sudopera je u blagom rastu od 6%, u odnosu na 2017.godinu.

U 2018. godini Metalac Bojler je prodao ukupno 77.000 jedinica, od čega se na emajlirane bojlere odnosi nešto preko polovine, tj. 53%, na inox bojlere 20%, na malolitražne bojlere 20%, na kombinovane bojlere 10%, dok se preostalih 7% odnosi na trgovačku robu. Prodaja je realizovana preko ukupno 273 kupca (254 u zemlji i 19 u inostranstvu), za 1 manje nego 2017. godine.

Proizvodjač spona i delova Metalac FAD je uglavnom plasirao svoje proizvode na 24 ino tržišta sa najvećim učešćem Nemačke. Broj ino kupaca je 56, a na domaćem tržištu je povećan broj kupaca u odnosu na prethodnu godinu za 6 i iznosi 46. U 2018. je započeta saradnja sa 15 novih kupaca. Na ino tržištu je značajno povećano učešće prve ugradnje u ukupnoj realizaciji, što je i strateški cilj preduzeća.

Realizacija na inostranom i domaćem tržištu za period od 2014-2018. godine

EUR

	2014.			2015.			2016.			2017.			2018.			ost * 2018/2014
	% učesća		ost 2015/2014	% učesća		ost * 2016/2015	% učesća		ost 2017/2016	% učesća		ost 2018/2017	% učesća			
1. Metalac Posudje																
Izvoz	13 336 152	63	13 315 716	62	100	16 507 644	64	124	16 268 378	63	99	17 898 986	69	110	134	
Domaće tržište	7 932 496	37	8 030 701	38	101	9 293 254	36	116	9 521 515	37	102	8 065 479	31	85	102	
	21 268 648		21 346 417		100	25 800 898		121	25 789 893		100	25 964 465		101	122	
2. Metalac Print																
Izvoz	37 543	1	42 645	0	114	20 288	1	48	15 718	0	77	90 729	2	577	242	
Domaće tržište	2 634 665	99	2 643 183	100	100	3 229 850	99	122	3 575 149	100	111	3 971 771	98	111	151	
	2 672 208		2 685 828		101	3 250 138		121	3 590 867		110	4 062 500		113	152	
3. Metalac Inko																
Izvoz	866 498	35	993 090	39	115	1 047 681	41	105	1 220 549	44	117	1 120 140	42	92	129	
Domaće tržište	1 635 177	65	1 566 649	61	96	1 512 863	59	97	1 558 808	56	103	1 531 198	58	98	94	
	2 501 675		2 559 739		102	2 560 544		100	2 779 357		109	2 651 338		95	106	
4. Metalac Bojler																
Izvoz	1 320 600	36	1 480 493	42	112	1 662 788	41	112	2 294 798	47	138	2 138 254	45	93	162	
Domaće tržište	2 303 293	64	2 054 225	58	89	2 388 857	59	116	2 569 222	53	108	2 562 756	55	100	111	
	3 623 893		3 534 718		98	4 051 645		115	4 864 020		120	4 701 010		97	130	
5. Metalac FAD																
Izvoz						2 066 848	72		2 004 933	70	97	2 420 108	74	121		
Domaće tržište						797 892	28		869 398	30	109	848 106	26	98		
						2 864 740			2 874 331		100	3 268 214		114		
6. Metalac Market																
Izvoz	0	0	0	0	0	0	0	0	0	0	0	0	0	0	0	
Domaće tržište	8 824 655	100	10 551 414	100	120	11 856 258	100	112	12 641 014	100	107	14 079 600	100	111	160	
	8 824 655		10 551 414		120	11 856 258		112	12 641 014		107	14 079 600		111	160	
7. Metalac Trade																
Izvoz	817 833	26	901 017	27	110	941 502	26	104	857 670	25	91	967 984	26	113	118	
Domaće tržište	2 288 459	74	2 432 781	73	106	2 616 618	74	108	2 640 183	75	101	2 702 280	74	102	118	
	3 106 292		3 333 798		107	3 558 120		107	3 497 853		98	3 670 264		105	118	
Ukupno																
Izvoz	16 378 626	39	16 732 961	38	102	22 246 751	41	121	22 662 046	40	102	24 636 201	42	109	136	
Domaće tržište	25 618 745	61	27 278 953	62	106	31 695 592	59	113	33 375 289	60	105	33 761 190	58	101	128	
	41 997 371		44 011 914		105	53 942 343		116	56 037 335		104	58 397 391		104	131	

* % bez ostvarenja Metalac FAD-a.

** Napomena: u realizaciji na domaćem tržištu Metalac Posudja uključena je prodaja proizvoda Metalac Bojleru.

*** Napomena: u realizaciji na domaćem tržištu Metalac Marketa uključena je samo maloprodaja.

INO TRŽIŠTE

Na ino tržištu šest društava Metalac Grupe je u 2018. godini plasirala svoje proizvode u vrednosti 24,6 mil eur-a što predstavlja rast od 9% u odnosu na prošlu godinu, veću realizaciju 36% u odnosu na baznu 2014. godinu i 4% veće ostvarenje od plana.

Metalac Posudje u ukupno ostvarenom izvozu učestvuje sa 73% ili vrednosno 17,9 mil eur-a. Struktura učešća ostalih pet društva je, Metalac Bojler sa 9% ili vrednosno 2,1 mil eur-a, Metalac FAD sa 10% ili vrednosno 2,4 mil eur-a, Metalac Inko sa 1,1 mil eur-a ili 4% i Metalac Trade sa 4% i ostvarenih 1 mil eur-a.

Geografski posmatrano, navedena društva Metalac Grupe su prisutna na tržištima u 36 država, a ovakava prisutnost za razliku od prethodnih godina je posledica izvoza Metalac FAD-a. Vrednosno, na dva tržišta je ostvarena realizacija od preko 4,5 mil eur-a, na šest tržišta je ostvarena realizacija iznad milion eur-a, na pet tržišta je izvezeno preko pola miliona eur-a i na pet tržišta realizacija je veća od 200 hiljada eur-a. U 2018. godini Metalac Posudje po prvi put svoje proizvode plasira na tržište Irske i Rumunije, Metalac Inko u Nemačkoj i Madjarskoj, a Metalac FAD izvozi prvi put na tržište Australije, Irske i Irana.

Pojedinačno posmatrano, najveća dva izvozna tržišta su, BIH sa ostvarenih 5,6 mil eur-a i rusko tržište sa ostvarenih 4,6 mil eur-a. Tržište BIH ima pojedinačno učešće 23% u ukupnom izvozu posmatrane Metalac Grupe. U strukturi izvoza dominantno je posudje, sa ostvarenih 4,7 mil eur-a (85%), asortiman uvoza Trade 441 hiljada eur-a (8%), bojleri sa 228 hiljada eur-a (4% učešća) i sudopere 186 hiljada eur-a (3%).

Regionalno posmatrano, najveći izvoz Metalac Grupe bio je na području EX YU, uključujući i Kosovo sa ostvarenjem od 11,3 mil eur-a ili 46% ukupno ostvarenog izvoza u 2018. godini. Ovo su tržišta na kojima su, u većoj ili manjoj meri zastupljeni svi programi Metalac Grupe.

	Vrednost izvoza u EUR valuti		% 18/17	Broj država u okviru grupacije	Prisutnost društava Metalac Grupe	Broj stanovnika u milionima
	2018.	2017.				
<i>CEFTA</i>	9 175 889	8 063 524	114	7	5	24
<i>UNIJA RU BLRS KAZ</i>	4 613 145	4 748 985	97	3	2	173,4
<i>EU</i>	9 319 396	8 838 917	105	28	21	513,2
	23 108 430	21 651 426	107	38	28	710,6
<i>OSTALI</i>	1 527 771	1 010 620	151		8	584
Ukupno:	24 636 201	22 662 046	109		36	1.294,6

Države EX YU (Slovenija, Hrvatska, BiH, Makedonija, Crna Gora).

Države u grupi CEFTA (BiH, Crna Gora, Makedonija, Kosovo, Albanija, Moldavija, Srbija).

Države u okviru UNIJA RU BLRS KAZ (Ruska Federacija).

Na CEFTA području je u 2018. godini izvezeno 9,2 mil eur-a, u EU koju čini 28 država sa 513 miliona stanovnika izvezeno je 9,3 mil eur-a, u Rusiju sa 147 miliona stanovnika izvezeno 4,6 mil eur-a. Broj stanovnika u ove tri unije (EU, CEFTA, UNIJA RUBLRKAZ) je 710 miliona, sa 38 država, i našim prisustvom u 28 država. Rast realizacije u odnosu na prošlu godinu je 9% a prisutan je kod CEFTA 14% i EU 5%. U 2018. godini pad na BLRS tržištu je 3%.

IZVOZ POSREDSTVOM INO ZAVISNIH DRUŠTAVA

	Metrot Rusija		Market Podgorica		Metalac Home Zagreb		Metalac Ukrajina		u EUR		%
	2018.	2017.	2018.	2017.	2018.	2017.	2018.	2017.	2018.	2017.	
Metalac Posudje	3 752 731	3 792 209	657 104	685 272	376 970	374 050	212 891	307 471	4 999 696	5 159 002	97
Metalac Inko	16 818	120 689	114 186	106 859	173 175	134 502	89 704	150 527	393 883	512 577	77
Metalac Trade	0	0	363 868	314 422	0	0	0	0	363 868	314 422	116
Metalac Bojler	748 838	746 467	92 486	71 776	0	0	0	0	841 324	818 243	103
Ukupno:	4 518 387	4 659 365	1 227 644	1 178 329	550 145	508 552	302 595	457 989	6 598 771	6 804 244	97

UČEŠĆE POJEDINIH PROGRAMA METALAC GRUPE U UVOZU INO ZAVISNIH DRUŠTAVA

	Metrot Rusija		Market Podgorica		Metalac Home Zagreb		Metalac Ukrajina		u %	
	2018.	2017.	2018.	2017.	2018.	2017.	2018.	2017.	2018.	2017.
<i>Metalac Posudje</i>	83	81	54	58	69	74	70	67	76	76
<i>Metalac Inko</i>	0	3	9	9	31	26	30	33	6	8
<i>Metalac Trade</i>	0	0	30	27	0	0	0	0	5	4
<i>Metalac Bojler</i>	17	16	7	6	0	0	0	0	13	12
Ukupno:	100,00	100,00	100,00	100,00	100,00	100,00	100,00	100,00	100,00	100,00

Posredstvom ino zavisnih društava, na tržišta gde ova društva posluju, plasirano je ukupno 6,6 mil eur-a proizvoda Metalac Grupe, što je 27% ukupno ostvarenog izvoza. Najveće učešće ima Metalac Posudje sa 76%, a ostala tri društva Metalac Bojler 13%, Metalac Inko 6% i Metalac Trade po 5%. U odnosu na prošlu godinu učešće realizacije domaćih zavisnih društava u uvozu ino zavisnih društava je neznatno smanjeno.

Metalac Posudje je u 2018. godini preko ino zavisnih društava realizovao 5 mil eur-a, što čini 28% vrednosti ukupnog izvoza ovog društva i smanjenje od 3% u odnosu na prethodnu godinu. Metalac Inko je izveo ino zavisnim društvima 394 000 eur-a, što čini 35% vrednosti ukupnog izvoza ovog društva i u odnosu na prethodnu godinu ima pad od 23%. Metalac Bojler, posredstvom ino društava je ostvario izvoz 841 000 eur, što je 39% od ukupnog izvoza ovog društva i rast od 3% u realizaciji preko ino zavisnih društava u odnosu na 2017. godinu. Izvoz Metalac Trade preko ino zavisnih društava je 364 000 eur-a, što čini 38% vrednosti ukupnog izvoza ovog društva i u odnosu na prethodnu godinu ima rast od 16%.

Sa stanovišta strukture proizvoda u 2018. godini, Metalac Market Podgorica uvozi sve proizvode proizvodnih društava Metalac Grupe. Metalac Home Market Zagreb i Metalac Ukrajina uvoze posudje i program sudopera. Metrot je svoje aktivnosti usmerio na posudje i to 83%, a ostatak je program bojlera sa 17%.

PLAN I OSTVARENJE REALIZACIJE NA INOTRŽIŠTU ZA 2017. I 2018. GODINU

EUR

	Ostvareno 2017.	Plan 2018.	Ostvareno 2018.		ost / pl 18	ost 18 /ost 17
			Vrednost	% učešća		
METALAC POSUDJE	16 268 378	16 700 000	17 898 986	72,65	107,18	110,02
METALAC PRINT	15 718	0	90 729	0,37	0,00	577,23
METALAC INKO	1 220 549	1 015 000	1 120 140	4,55	110,36	91,77
METALAC BOJLER	2 294 798	2 740 000	2 138 254	8,68	78,04	93,18
METALAC FAD	2 004 933	2 250 000	2 420 108	9,82	107,56	120,71
PROIZVODNA DRUŠTVA	21 804 376	22 705 000	23 668 217	96,07	104,24	108,55
METALAC TRADE	857 670	936 000	967 984	3,93	103,42	112,86
TRGOVAČKA DRUŠTVA dom	857 670	936 000	967 984	3,93	103,42	112,86
UKUPNO (proizvodna + trgovačka)	22 662 046	23 641 000	24 636 201	100,00	104,21	108,71

DOMAĆE TRŽIŠTE

Zavisna društva u okviru Metalac Grupe u 2018. godini su ostvarila realizaciju na domaćem tržištu u iznosu od 33,8 mil eur-a što je za 1% više nego u prošloj godini, a poredjenjem sa 2014. godinom taj rast je 28%. Učešće realizacije na domaćem tržištu u ukupnoj realizaciji je 2% manje u odnosu na 2017. godinu.

Najveće proizvodno društvo, Metalac Posudje na domaćem tržištu je ostvarilo realizaciju 13% ispod plana i 15% manje u odnosu na prošlu godinu. Smanjenje realizacije u 2018. godini je rezultat izostanka očekivanih efekata kroz akcije sa velikim sistemima. Učešće u realizaciji posredstvom domaćih zavisnih društava je 63% od ukupne realizacije, a veliki sistemi učestvuju sa 12%. Ostali kupci podeljeni teritorijalno na Zapadnu i Centralnu Srbiju učestvuju sa 7%, kupci Istočne i Južne Srbije kao i Beograda sa 18%. U 2018. godini povećana je prodaja preko zavisnih pravnih lica i na području Beograda. Prodaja preko velikih sistema beleži pad 38% i na terenu Vojvodine, gde je zanemarljiva u 2018. godini. Analiza realizacije po programima pokazuje da je program emajliranog posudja na istom nivou kao i prošle godine, ali je primetan rast prodaje aluminijskog posudja za 5% i inox posudja za 14% u odnosu na 2017. godinu.

Realizacija Metalac Printa u 2018. godini je 11% veća nego prošle godine i 13% veća u odnosu na plan. Interna realizacija je 1% iznad postavljenog plana i na nivou ostvarenja iz prethodne godine. Učešće realizacije za eksterne kupce u ukupnoj realizaciji je 50%, ostvarenje je veće 27% od plana i 25% veće u odnosu na prethodnu godinu.

Metalac Inko je u 2018. godini imao realizaciju koja je 4% ispod plana i 2% manja u odnosu na prošlu godinu. Manje ostvarenje je rezultat manje realizacije programa inox sudopera. Program inox sudopera ima manju realizaciju za 15% u odnosu na plan i 16% manju u odnosu na prošlu godinu. Program livenih polimera ima učešće u ukupnoj realizaciji na domaćem tržištu 49%, rast 10% u odnosu na postavljeni plan i 19% u odnosu na 2017. godinu.

Metalac Bojler je ostvario ukupnu realizaciju koja je na nivou prethodne godine i 9% ispod planiranih vrednosti. Realizacija preko domaćih zavisnih društava ima učešće 28% u ukupnoj realizaciji, a ostvarenje ima rast 7% u odnosu na prošlu godinu. Kupci podeljeni na tri terena (Zapadna i centralna Srbija, Istočna i Južna i teren Beograda) učestvuju sa 72% u ukupnoj realizaciji i u odnosu na prošlu godinu su zabeležili pad od 3%.

Metalac Market je kroz maloprodaju u 2018. godini ostvario realizaciju od 14,1 milion eur-a što je 11% više u odnosu na 2017. i 5% više u odnosu na planirano. Ukupna realizacija proizvoda i robe naših zavisnih društava je 4,6 mil eur-a i čini 33% učešća u ukupnoj prodaji za 2018. U strukturi prodaje po programima, ukupno zavisna društva imaju rast 5% u odnosu na 2017. i to Metalac Posudje 5%, Metalac Trade 5%, Metalac Inko 7%, dok je Metalac Bojler na istom nivou prometa. Ukupna realizacija robe drugih proizvođača je 9,5 miliona eur-a i ima učešće od 67% u ukupnoj maloprodaji. Kada je u pitanju prodaja robe drugih proizvođača u 2018. godini ostvaren je rast od 15% u odnosu na 2017. godinu.

Metalac Trade je na domaćem tržištu ostvario manju realizaciju za 4% u odnosu na plan, ali i 2% više u odnosu na prošlu godinu. Učešće realizacije preko domaćih zavisnih društava je 53% i na nivou je ostvarenja 2017. godine. Eksterna realizacija ima rast 3% u odnosu na prošlu godinu bez obzira na pad kod velikih sistema, koje je nadomešteno rastom prodaje na terenu Vojvodine.

Metpor je 2018. godinu završio sa realizacijom koja je 24% manja u odnosu na plan i 15% manje u odnosu na prošlu godinu. Prodaja je isključivo orijentisana na eksterne kupce koji od bakelitne smole proizvode različite bakelitne pozicije.

PLAN I OSTVARENJE REALIZACIJE NA NA DOMAĆEM TRŽIŠTU ZA 2017. i 2018. godinu

	Ostvareno 2017.	Plan 2018.	Ostvareno 2018.		ost / pl 18	ost 18 /ost 17
			Vrednost	% učešća		
METALAC POSUDJE	9 521 515	9 300 000	8 065 479	13,53	86,73	84,71
METALAC PRINT	3 575 149	3 525 000	3 971 771	6,66	112,67	111,09
METALAC INKO	1 558 808	1 601 000	1 531 198	2,57	95,64	98,23
METALAC BOJLER	2 569 222	2 810 000	2 562 756	4,30	91,20	99,75
METALAC FAD	869 398	850 000	848 106	1,42	99,78	97,55
PROIZVODNA DRUŠTVA	18 094 092	18 086 000	16 979 310	28,48	93,88	93,84
METALAC MARKET	12 641 014	13 360 000	14 079 600	23,62	105,39	111,38
METALAC TRADE	2 640 183	2 808 000	2 702 280	4,53	96,24	102,35
METPOR	339 067	380 000	289 720	0,49	76,24	85,45
TRGOVAČKA DRUŠTVA dom	15 620 264	16 548 000	17 071 600	28,64	103,16	109,29
UKUPNO (proizvodna + trgovačka)	33 714 356	34 634 000	34 050 910	57,12	98,32	101,00
METALAC PROLETER a.d.	13 543 839	15 332 959	18 101 951	30,37	118,06	133,65
METALAC HOME MARKET a.d.	7 502 717	7 793 000	7 457 064	12,51	95,69	99,39
UKUPNO (sa Proleterom i Metalac Home)	54 760 912	57 759 959	59 609 925	100,00	103,20	108,85

EUR

**SEGMENT
INVESTICIONIH AKTIVNOSTI**

INVESTICIONI SEGMENT

Ukupna vrednost investicija koje je Metalac Grupa realizovala u 2018. godini iznosila je 6,8 miliona eur-a od planiranih 10 miliona eur-a, odnosno 68%. U strukturi ukupnih ulaganja, iznos od 5,7 miliona eur-a se odnosi na ulaganja u stalnu imovinu, a iznos od 1 milion eur-a je iskorišćen za modernizaciju postojeće opreme, zamenu alata, nadogradnju informacionog sistema i održavanje objekata.

U strukturi ostvarenih investicija za 2018. godinu najveće učešće imaju matična kompanija sa 3,9 miliona eur-a i proizvodna društva sa ukupno uloženi 1,8 miliona eur-a.

Metalac a.d. je u 2018. godini realizovao investicije u vrednosti od 3,9 miliona eur-a ili 90% od plana. Jedna od najznačajnijih investicija je, svakako, gradnja stambeno-poslovnog objekta čija je ukupna vrednost oko 3,5 mil EUR-a, a deo investicija koji se odnosi na 2018. godinu iznosi oko 1,7 mil eur-a. Veoma važan investicioni poduhvat je i kupovina imovine MK Rudnik – u stečaju za 1,3 miliona eur-a. U prošloj godini je uloženo i u rekonstrukciju sistema za grejanje i hladjenje u poslovnom centru. Vrednost ove investicije je oko 120 hiljada eur-a.

Metalac Posudje u 2018. godini je ukupno investiralo u stalnu imovinu i investiciono održavanje 638 hiljada eur-a ili 26% od plana investicionih ulaganja, a ostatak koji nije realizovan je pomeren za realizaciju u narednom periodu. Uveden je sistem za rekuperaciju i klimatizaciju pogona završne obrade u emajlirnici, radi povećanja energetske efikasnosti i poboljšanja uslova rada. Nabavljene su i dve brizgaljke. Pored ulaganja u stalnu imovinu, tokom prošle godine su izvršena unapredjenja na postojećoj opremi u vrednosti 151 hiljada eur-a.

Metalac Print je u prošloj godini investirao u kupovinu kombinovanog uređaja za kompjutersko osvetljavanje ofset ploča i sita. Pored ulaganja u opremu, deo sredstava je usmerio i u adaptaciju magacinskog prostora sa ciljem proširenja skladišnih kapaciteta.

Metalac Inko je u prošloj godini realizovao 79% od planiranih investicija i to u nabavku opreme za livenje akrilnih sudopera, kao i u nove alate za izradu sudopera.

Metalac Bojler je u prošloj godini investirao 300 hiljada eur-a u novu opremu i unapredjenje postojeće. Nabavljen je robot za zavarivanje kazana, pribor za zavarivanje, kupljena je rubilica za višeugaone forme, čime su povećani proizvodni kapaciteti.

Metalac FAD je u 2018. godini investirao 344 hiljade eur-a u opremu i alate što je 59% od plana. Kupljen je nov CNC strug, dve testere, rekonstruisan je i magacin gotovih proizvoda. U modernizaciju proizvodnih pogona uloženo je 70 hiljada eur-a.

Domaća trgovina je uglavnom planirane investicije realizovala kroz nabavku manjih dostavnih i većih teretnih vozila i modernizaciju maloprodajnih objekata. Posebno značajne investicije u delu opremanja maloprodajnih objekata su imali Metalac Market i Metalac Proleter, ukupno 645 hiljada eur-a.

Ino trgovine su za 2018. godinu ukupno planirale 329 hiljada eur-a za investiciona ulaganja, od čega su realizovale 81%. Investicije se, najvećim delom, odnose na nabavku putničkih, kombi i teretnih vozila.

INVESTICIONA ULAGANJA METALAC GRUPE U 2018. GODINI

	Investicije u 2017. godini	Plan investicija za 2018. godinu	Ulaganje u stalnu imovinu u 2018. godini	Investiciono održavanje u 2018. godini	UKUPNO investiciono ulaganje u 2018. godini	Investicije 2018 /Plan 2018 (%)
METALAC a.d.	1 264 823	4 352 500	3 528 150	380 800	3 908 950	90
METALAC POSUĐE	891 457	2 439 000	487 500	150 890	638 390	26
METALAC PRINT	117 378	402 000	281 400	51 380	332 780	83
METALAC INKO	350 349	288 000	201 000	27 790	228 790	79
METALAC BOJLER	618 796	350 000	261 600	38 630	300 230	86
METALAC FAD	863 894	584 000	273 940	69 910	343 850	59
PROIZVODNJA	2 841 874	4 063 000	1 505 440	338 600	1 844 040	45
METALAC MARKET	200 390	886 000	102 050	53 300	155 350	18
METALAC TRADE	31 392	12 000	11 750	16 640	28 390	237
METALAC DIGITAL	0	5 000	5 000	0	5 000	100
TRGOVINA-domaća	231 782	903 000	118 800	69 940	188 740	21
METROT		240 000	133 300	69 580	202 880	
METALAC MARKET Podgorica	18 200	54 000	19 150	17 080	36 230	67
METALAC HOME MARKET Zagreb	1 650	35 000	18 500	7 200	25 700	73
METALAC UKRAJINA		0	0	660	660	
TRGOVINA-ino	19 850	329 000	170 950	94 520	265 470	81
METALAC PROLETER a.d.	905 129	250 000	392 400	97 230	489 630	196
METALAC HOME MARKET a.d.	80 280	110 500	30 780	37 160	67 940	61
METALAC GRUPA	5 343 738	10 008 000	5 746 520	1 018 250	6 764 770	68

EUR

INFORMACIJE O ULAGANJIMA U CILJU ZAŠTITE ŽIVOTNE SREDINE

U Metalac Grupi u 2018. godini posvećena je posebna pažnja unapređenju zaštite životne sredine. Sprovedeno je niz mera i aktivnosti od poboljšanja na proizvodima, procesima kao i aktivnostima na podizanju energetske efikasnosti.

U Metalac Posudju, kao najvećem proizvodnom društvu u 2018. godini posvećena je posebna pažnja unapređenju i zaštiti životne sredine. Sva pakovanja su projektovana tako da optimizuju proizvod po principu minimalne zapremine (EU 92/64) i u proizvodnji imaju minimalni utrošak materijala. Prilikom uvođenja novih i zamene sirovina koje se koriste u proizvodnji posudja uzima se u obzir njihov ekološki aspekt odnosno analiziraju se i porede MSDS liste sirovina.

Najznačajniji projekat je bio Rekuperacija toplotne energije u PZO-u kojom se toplotna energija koristi za zagrevnje vode kojase koristi kod lepljenja dekora kao i za grejanje radnih prostorija u pogonu..

U cilju redukcije opasnog otpada u toku 2018. godine nastavljeno je izdvajanje otpadnog grund emajla i krem emajla kao neopasnog otpada iz ukupnog opasnog otpadnog emajla.

Takođe, u cilju redukcije ambalažnog otpada sa dobavljačima boja, razređivača, ulja famkortil i lepka sintelan ugovoreno je da se iskorišćena ambalaža vraća dobavljaču. U Metalac Posudu za reciklažu je izdvojeno 1.170 litara etil acetata što je smanjilo količinu otpadnog etil acetata i tako istu količinu vratio u ponovnu upotrebu.

Od parametara koji utiču na ZŽS ostvareni rezultati za 2018-u su:

- Potrošnja električne energije po kilogramu proizvoda je manja za 10,5%.
- Potrošnja gradske vode je manja za 16,5% u odnosu na planirano.
- Potrošnja rečne vode je manja za 7,4% u odnosu na planirano.
- Potrošnja sumporne kiseline je manja za 15% u odnosu na planirano.
- Potrošnja deterdženta je manja za 5,6% u odnosu na planirano.
- Ulje za recilklažu je povećano za 12,9% u odnosu na planiranih 80%.

Metalac Posudje kao najveći proizvodni deo Metalac Grupe je u prošloj godini kao i prethodnih godina dao poseban akcenat na zaštiti i donošenju mera za unapređenje životne sredine. Planom za 2019.godinu nastavlja se kontinuiran rad na uvođenju novih i kvalitetnijih rešenja u procesima koji primenom mogu utucati na unapređenje i zaštitu okruženja kao i izdvajanje drugih neopasnih emajla iz ukupnog opasnog otpadnog emajla.

U Metalac Printu je izdvojeno za reciklažu 2.100 litara etil acetata što je smanjilo količinu otpadnog etil acetata i tako istu količinu vratio u ponovnu upotrebu. Izmenom tehnologije pranja sita smanjena je za 50% količina otpadnih krpa. Za 2019. godinu planirana je ušteda materijala u proizvodnom procesu

U Metalac boileru je unapređenjem postupka pečenja smanjena potrošnja el.energije za 46% u odnosu na planirano. Potrošnja gradske vode je manja za 5,6% u odnosu na planirano.

U Metalac INKU je metilen hlorid (štetan za ŽS) zamenjen bezopasnim materijalom – dioxolonom.

Za zbrinjavanje opasnog otpada na nivou Metalac Grupe je potrošeno 15 miliona dinara.

AKTIVNOSTI ISTRAŽIVANJA I PLANIRANI BUDUĆI RAZVOJ

Metalac a.d. i zavisna društva u kojima je Metalac vlasnik 100% planira da u 2019. godini investira 8,6 miliona eur-a i to deo u nabavku nove opreme, modernizaciju postojeće, kao i usavršavanje zaposlenih u različitim oblastima poslovnih aktivnosti.

U okviru ulaganja u stalnu imovinu, najveće učešće imaju proizvodna društva i to 3,7 mil EUR-a. **Metalac Posudje**, kao najveće zavisno društvo Metalca, planira investicije u iznosu od 1,8 mil EUR-a u proširenje proizvodnih kapaciteta u pogonu MOL-a, strateško prilagodjavanje u pogonu alatnice (uredjivanje prostora i nabavku CNC struga), a deo sredstava namenjen je za zamenu opreme i alata.

Metalac Print planira nabavku nove softverske opreme za digitalnu štampu i deo sredstava planira za proširenje proizvodnih i magacinskih kapaciteta.

Metalac Inko u 2019. godini planira nabavku opreme za livenje akrilnih sudopera ali i redizajn postojećih alata za inox sudopere.

U ukupnom iznosu planiranih investicija za 2019. godinu **Metalac Bojler** planira značajna sredstva, odnosno 1 milion eur-a u izgradnju pogona bajceraja kao i nabavku nove opreme.

Metalac FAD u narednoj godini planira nova ulaganja u iznosu od 0,5 mil EUR-a. Plan investicija, pored završetka sanacije objekata, ulaganja u zamenu instalacije i reparaciju alata, podrazumeva i ugradnju integrisanog rashladnog sistema i nabavku ekscentar prese od 160 t u pogonu finalizacije.

Domaća trgovina **Metalac Market**, kao i ostale domaće i ino trgovine uglavnom planiraju investicije u kupovinu novih manjih dostavnih vozila, ulaganja u opremu u radnjama ili sitnije adaptacije objekata.

Metalac Digital za 2019. godinu planira da sredstva za investicije, koja iznose 0,4 mil EUR-a, uloži u transformaciju korisničkog iskustva, internih procesa i poslovnog modela.

Metalac a.d. za narednu godinu planira završetak izgradnje stambeno poslovnog objekta čija ukupna vrednost iznosi oko 3,5 mil EUR-a, a deo investicija predviđen za 2019. godinu iznosi oko 2 mil eur-a. Pored izgradnje objekta, planirana je kupovina pet novih teretnih vozila nosivosti po 6 t i četiri kombi vozila. Planom se predviđaju i sredstva za unapredjenje informacionih tehnologija, kao podrška digitalnoj strategiji B2B, B2S i CRM.

Metalac Home Market a.d. će planirana sredstva iskoristiti za rekonstrukciju magacinske hale, a **Metalac Proleter a.d.** će novac predviđen za investicije uložiti u opremanje centralnog skladišta paletnim regalima, kupovinu viljuškara i renoviranje jednog maloprodajnog objekta.

Investiciono održavanje je u glavnom zastupljeno kod proizvodnih društava, a odnosi se na servisiranje radnih pozicija, kao i ugradnju novih automatskih računarskih sistema upravljanja.

Kao i svake godine, za investicioni segment u delu stručnog usavršavanja planirana su sredstva koja će biti implementirana u oblasti komercijalnih, finasijskih i proizvodnih aktivnosti, a biće realizovana preko različitih obuka i seminara.

Definisanim politikom u oblasti kvaliteta i zaštite životne sredine planirane su konstantne aktivnosti na unapređenju već uspostavljenog sistema kvaliteta ali i nova ulaganja za očuvanje životne sredine, racionalno korišćenje energije i vode, čuvanje i pravilno usmeravanje sekundarnih sirovina.

Definisanim politikom se predviđa i ulaganje u razvoj proizvoda koji koriste obnovljive izvore energije.

**SEGMENT
MARKETING AKTIVNOSTI**

MARKETING SEGMENT

Metalac Grupa je u 2018. godini potrošila 1,27 miliona eur-a za različite promotivne i PR aktivnosti, što je za 7% više u odnosu na planom predviđena sredstva. Reč je o aktivnostima koje se mogu svrstati u nekoliko kategorija:

- Podrška akcijama unapredjenje prodaje,
- Imidž kampanja u funkciji pozicioniranja brendova,
- Sajmovi i
- Korporativna komunikacija.

Učešće proizvodnih društava u ukupnim troškovima marketing aktivnosti je 53%, domaćih trgovina 36%, matičnog društva – Metalac a.d. 5%, a preostali iznos se odnosi na ino trgovine. Pojedinačno posmatrano, najveće troškove marketinga u prošloj godini je imao kor biznis i master brend, Metalac Posudje, koji je u ukupnim troškovima marketinga učestvovao sa 41%. Među trgovinskim društvima, najveće učešće u ukupnim troškovima marketinga je imao Metalac Market, 16%.

Najveći deo sredstava u iznosu od 760.000 eur-a, tj. 60% ukupnih troškova marketinga, uloženo je za unapredjenje i podršku prodaji, pre svega u okviru velikih loyalty akcija u skoro svim prodajnim kanalima. U miksu kanala marketinga dominantni su troškovi štampanih materijala uglavnom za akcijske kataloge, POS materijale, štendere. Osim štampanih materijala, ove akcije su značajnim učešćem od oko 280.000 eur-a podržane ATL kanalima, posebno oglašavanjem na nacionalnim radio i TV stanicama, kako u Srbiji tako i u regionu, ali i internet oglašavanjem.

Osim na povećanje prodaje, ove promotivne aktivnosti su u velikoj meri uticale na unapredjenje imidža Metalac Posudja, ali i Metalčevog maloprodajnog lanca, a pre svega unapredjenja vizuelnog identiteta i prepoznatljivosti brenda, kao i promene u ponašanju i stavovima potrošača.

Kao i svake godine, zavisna društva Metalac Grupe izlagala su na sajmovima u Srbiji i inostranstvu. U tu svrhu je izdvojeno 124.500 eur-a. Izlagali smo na sajmovima robe široke potrošnje, aparata i opreme za kuhinju i domaćinstvo, kao i na sajmovima koji pokrivaju auto industriju. Pored direktnog izlaganja, intenzivne su bile posete sajmovima na kojima Metalac nije izlagač, ali koji su značajni za praćenje trendova i uvid u rad konkurencije. To su sajmovi sa novim tehničkim i tehnološkim rešenjima koja imaju primenu u našoj proizvodnji kao i sajmovi sa novim rešenjima za sektor IT.

Sve marketinške aktivnosti imaju imaju za cilj:

- rast prodaje asortimana Metalčevih zavisnih društava,
- ulazak u nove tržišne segmente i rast tržišnog učešća na postojećim tržištima,
- rast zadovoljstva kupca i jačanje lojalnosti korisnika naših proizvoda i
- jačanje vrednosti i pozicioniranosti brenda Metalac.

U 2018. dodatna pažnja je bila posvećena povezivanju i sinergiji offline i online marketinških aktivnosti i saradnji SPJ i sektora marketing sa Metalac Digitalom, sve sa ciljem postizanja većih ukupnih efekata. Takodje, drugi deo godine je obeležio i početak priprema za obeležavanju jubileja – 60 godina od osnivanja Kompanije, što će biti prilika za promociju sporta, Fondacije Metalac i kompletnog proizvodnog asortimana, kao i za integrisanje seta marketinških korporativnih aktivnosti sa loyalty i akcijama unapredjenja prodaje, a sve u funkciji daljeg razvijanja visoke percepcije korporativnog brenda Metalac.

MARKETING AKTIVNOSTI METALAC GRUPE U 2018. GODINI

EUR

	Plan marketinga za 2018. godinu	Promotivne aktivnosti	Sajmovi	UKUPNO marketing aktivn. u 2018. godini	Ukupno 2018/ Plan 2018 (%)
METALAC a.d.	65 000	63 400	0	63 400	98
METALAC POSUDE	400 000	456 700	58 800	515 500	129
METALAC PRINT	20 000	18 000	0	18 000	90
METALAC INKO	34 500	33 900	0	33 900	98
METALAC BOJLER	44 500	38 700	16 600	55 300	124
METALAC FAD	50 000	9 200	40 000	49 200	98
PROIZVODNJA	549 000	556 500	115 400	671 900	122
METALAC MARKET	214 000	206 600	0	206 600	97
METALAC TRADE	95 000	71 400	9 100	80 500	85
METALAC DIGITAL	60 000	62 100		62 100	104
TRGOVINA-domaća	369 000	340 100	9 100	349 200	95
METROT	58 000	54 900	0	54 900	95
METALAC MARKET Podgorica	30 000	17 000	0	17 000	57
METALAC HOME MARKET Zagreb	5 000	2 100	0	2 100	42
METALAC UKRAJINA	1 000	0	0	0	0
TRGOVINA-ino	94 000	74 000		74 000	79
METALAC PROLETER a.d.	20 000	19 200	0	19 200	96
METALAC HOME MARKET a.d.	95 000	92 500	0	92 500	97
METALAC GRUPA	1 192 000	1 145 700	124 500	1 270 200	107

BITNI POSLOVNI DOGAĐAJI NAKON DANA BILANSA

Od dana bilansa pa do dana objavljivanja ovog izveštaja, nije bilo bitnih poslovnih događaja koji bi uticali na verodostojnost iskazanih finansijskih izveštaja ili na poslovanje društva.

Zakonski zastupnik
Generalni direktor


Aleksandar Marković, dipl.ing.



4. IZJAVA LICA ODGOVORNIH ZA SASTAVLJANJE IZVEŠTAJA

Na osnovu odredbi člana 50. stav 2. tačka 3. Zakona o tržištu kapitala («Sl. Glasnik RS» br. 31/2011), lica odgovorna za sastavljanje godišnjeg izveštaja, daju sledeću

IZJAVU

Prema našem najboljem saznanju, godišnji finansijski izveštaj društva Metalac a.d. iz Gornjeg Milanovca za 2018. godinu sastavljen je uz primenu odgovarajućih međunarodnih standarda finansijskog izveštavanja i daje istinite i objektivne podatke o imovini, obavezama, finansijskom položaju i poslovanju, dobitcima i gubicima, tokovima gotovine i promenama na kapitalu javnog društva.

Lice odgovorno za sastavljanje godišnjeg izveštaja
Izvršni direktor za finansijske poslove


Radmila Trifunović, dipl. oec.



Zakonski zastupnik
Generalni direktor


Aleksandar Marković, dipl. ing.



5. ODLUKA SKUPŠTINE DRUŠTVA O USVAJANJU GODIŠNJIH FINANSIJSKIH IZVEŠTAJA

Na osnovu člana 329. stav 1. tačka 9. Zakona o privrednim društvima i člana 51. stav 1. tačka 9. Statuta Metalca a.d. iz Gornjeg Milanovca, Skupština Metalca a.d. je na redovnoj sednici održanoj dana 24. aprila 2019. godine, donela sledeću

ODLUKU

Usvaja se Izveštaj o poslovanju Metalca a.d.u 2018. godini, sa izveštajima Nadzornog odbora.

Izveštaji iz prethodnog stava sastavni su deo ove odluke.

PRESEDNİK SKUPŠTINE
Goran Todorović



Na osnovu člana 329. stav 1. tačka 8. Zakona o privrednim društvima i člana 51. stav 1. tačka 8. Statuta Metalca a.d. iz Gornjeg Milanovca, Skupština Metalca a.d. je na redovnoj sednici održanoj dana 24. aprila 2019. godine, donela sledeću

ODLUKU

Usvaja se godišnji finansijski izveštaj Metalca a.d. za 2018. godinu, sa Izveštajem i mišljenjem revizora o izvršenoj reviziji godišnjih finansijskih izveštaja.

Izveštaji iz prethodnog stava sastavni su deo ove odluke.

PRESEDNİK SKUPŠTINE
Goran Todorović



6. ODLUKA O RASPODELI DOBITI

Na osnovu člana 329. stav 1. tačka 7. Zakona o privrednim društvima i člana 51. stav 1. tačka 7. Statuta Metalca a.d. iz Gornjeg Milanovca, Skupština Metalca a.d. je na redovnoj sednici održanoj dana 24. aprila 2019. godine, donela sledeću

ODLUKU

o raspodeli Metalca a.d. dobiti iskazane na dan 31.12.2018. godine

Dobit ostvarena poslovanjem Metalca a.d. u 2018. godini u iznosu od 271.593.925,47 dinara raspoređuje se:

1. Za dividende akcionarima (na ukupno 1.934.870 akcija, odnosno bez dividende na 105.130 sopstvenih akcija) u bruto iznosu od 164.463.950,00 dinara.

Raspodela dobiti za dividende akcionarima vršiće se u bruto iznosu od 85,00 dinara po jednoj akciji.

Dividenda se isplaćuje akcionarima iz Jedinственe evidencije akcionara Metalca a.d. kod Centralnog registra, depoa i kliringa hartija od vrednosti na dan 14.04.2019. godine.

Dinamiku i dan isplate dividende odrediće Izvršni odbor.

2. Preostali iznos dobiti od 107.129.975,47 dinara, raspodeljuje se kao neraspoređena dobit.

PREDSEDNIK SKUPŠTINE

Goran Todorović



U Gornjem Milanovcu, dana 25. aprila 2018. godine.

Zakonski zastupnik

Generalni direktor

Aleksandar Marković, dipl.ing.

