



SOJAPROTEIN

**Godišnji Izveštaj Sojaprotein a.d.
za 2018. godinu**

Bečej, April 2019.

Godišnji Izveštaj Sojaprotein a.d. za 2018. godinu

SADRŽAJ

1. FINANSIJSKI IZVEŠTAJI "SOJAPROTEIN" A.D.
ZA 2018. GODINU
2. NAPOMENE UZ FINANSIJSKE IZVEŠTAJE
3. IZVEŠTAJ NEZAVISNOG REVIZORA O REVIZIJI FINANSIJSKIH
IZVEŠTAJA
4. IZVEŠTAJ O POSLOVANJU U 2018. GODINI
5. IZJAVA LICA ODGOVORNIH ZA SASTAVLJANJE IZVEŠTAJA
6. ODLUKA SKUPŠTINE DRUŠTVA O USVAJANJU GODIŠNJIH
FINANSIJSKIH IZVEŠTAJA (* Napomena)
7. ODLUKA O POKRIĆU GUBITKA (* Napomena)

Naziv	SOJAPROTEIN AD
Sedište	BEČEJ
Matični broj	08114072
Šifra delatnosti	1041
PIB	100741587

BILANS STANJA
na dan 31.12.2018. godine

-u hiljadama dinara-

Grupa računa, račun	POZICIJA	AOP	Napome na broj	Iznos		
				Tekuća godina	Prethodna godina	
					Krajnje stanje	Početno stanje
1	2	3	4	5	6	7
	AKTIVA					
0	A. UPISANI A NEUPLAĆENI KAPITAL	0001				
	B. STALNA IMOVINA (0003 + 0010 + 0019+ 0024 + 0034)	0002		9.093.300	9.960.072	0
1	I. NEMATERIJALNA IMOVINA (0004 + 0005 + 0006 + 0007 + 0008 + 0009)	0003	20	1.191	2.332	0
010 i deo 019	1. Ulaganja u razvoj	0004				
011, 012 i deo 019	2. Koncesije, patent, licence, robne i uslužne marke, softver i ostala prava	0005	20	1.191	2.332	
013 i deo 019	3. Gudvil	0006				
014 i deo 019	4. Ostala nematerijalna imovina	0007				
015 i deo 019	5. Nematerijalna imovina u pripremi	0008				
016 i deo 019	6. Avansi za nematerijalnu imovinu	0009				
2	II. NEKRETNINE, POSTROJENJA I OPREMA (0011 + 0012 + 0013 + 0014 + 0015 + 0016 + 0017 + 0018)	0010	21	8.832.376	9.153.378	0
020, 021 i deo 029	1. Zemljište	0011	21	171.052	238.282	
022 i deo i deo 029	2. Građevinski objekti	0012	21	2.447.197	2.939.285	
023 i deo i deo 029	3. Postrojenja i oprema	0013	21	5.446.821	5.074.588	
024 i deo i deo 029	4. Investicione nekretnine	0014	21	265.068	431.850	
025 i deo i deo 029	5. Ostale nekretnine, postrojenja i oprema	0015				
026 i deo i deo 029	6. Nekretnine, postrojenja i oprema u pripremi	0016	21	414.763	364.376	
027 i deo i deo 029	7. Ulaganja na tuđim nekretninama, postrojenjima i opremi	0017	21	86.759	88.642	
028 i deo i deo 029	8. Avansi za nekretnine, postrojenja i opremu	0018	21	716	16.355	0
3	III. BIOLOŠKA SREDSTVA (0020 + 0021 + 0022 + 0023)	0019		1.714	1.378	0
030, 031 i deo 039	1. Šume i višegodišnji zasadi	0020		1.714	1.378	
032 i deo 039	2. Osnovno stado	0021				
037 i deo 039	3. Biološka sredstva u pripremi	0022				
038 i deo 039	4. Avansi za biološka sredstva	0023				
04, osim 047	IV. DUGOROČNI FINANSIJSKI PLASMANI (0025 + 0026 + 0027 + 0028 + 0029 + 0030 + 0031 + 0032 + 0033)	0024	22	258.019	788.175	0
040 i deo 049	1. Učešća u kapitalu zavisnih pravnih lica	0025		254.231	784.729	
041 i deo 049	2. Učešća u kapitalu pridruženih pravnih lica i zajedničkim poduhvatima	0026				
042 i deo 049	3. Učešća u kapitalu ostalih pravnih lica i druge hartije od vrednosti raspoložive za prodaju	0027		3.736	3.362	
deo 043, deo 044 i deo 049	4. Dugoročni plasmani matičnim i zavisnim pravnim licima	0028				
deo 043, deo 044 i deo 049	5. Dugoročni plasmani ostalim povezanim pravnim licima	0029				
deo 045 i deo 049	6. Dugoročni plasmani u zemlji	0030				
deo 045 i deo 049	7. Dugoročni plasmani u inostranstvu	0031				
046 i deo 049	8. Hartije od vrednosti koje se drže do dospeća	0032				
048 i deo 049	9. Ostali dugoročni finansijski plasmani	0033		52	84	
05	V. DUGOROČNA POTRAŽIVANJA (0035 + 0036 + 0037 + 0038 + 0039 + 0040 + 0041)	0034		0	14.809	0
050 i deo 059	1. Potraživanja od matičnog i zavisnih pravnih lica	0035				

051 i deo 059	2. Potraživanja od ostalih povezanih lica	0036				
052 i deo 059	3. Potraživanja po osnovu prodaje na robni kredit	0037				
053 i deo 059	4. Potraživanja za prodaju po ugovorima o finansijskom lizingu	0038				
054 i deo 059	5. Potraživanja po osnovu jemstva	0039				
055 i deo 059	6. Sporna i sumnjiva potraživanja	0040				
056 i deo 059	7. Ostala dugoročna potraživanja	0041			14.809	
288	V. ODLOŽENA PORESKA SREDSTVA	0042				
	G. OBRтна IMOVINA (0044 + 0051 + 0059 + 0060 + 0061 + 0062 + 0068 + 0069 + 0070)	0043		6.891.128	6.234.891	0
Klasa 1	I. ZALIHE (0045 + 0046 + 0047 + 0048 + 0049 + 0050)	0044	23	2.772.495	2.761.523	0
10	1. Materijal, rezervni delovi, alat i sitan inventar	0045	23	475.850	892.176	
11	2. Nedovršena proizvodnja i nedovršene usluge	0046	23	439.295	401.569	
12	3. Gotovi proizvodi	0047	23	657.696	654.477	
13	4. Roba	0048	23	3.288	44.070	
14	5. Stalna sredstva namenjena prodaji	0049				
15	6. Plaćeni avansi za zalihe i usluge	0050	23	1.196.366	769.231	
20	II. POTRAŽIVANJA PO OSNOVU PRODAJE (0052 + 0053 + 0054 + 0055 + 0056 + 0057 + 0058)	0051	24	3.490.584	3.284.666	0
200 i deo 209	1. Kupci u zemlji - matična i zavisna pravna lica	0052				
201 i deo 209	2. Kupci u inostranstvu - matična i zavisna pravna lica	0053	24	45.348	71.886	
202 i deo 209	3. Kupci u zemlji - ostala povezana pravna lica	0054	24	2.357.905	1.822.058	
203 i deo 209	4. Kupci u inostranstvu - ostala povezana pravna lica	0055				
204 i deo 209	5. Kupci u zemlji	0056	24	173.594	340.141	
205 i deo 209	6. Kupci u inostranstvu	0057	24	913.737	1.050.581	
206 i deo 209	7. Ostala potraživanja po osnovu prodaje	0058				
21	III. POTRAŽIVANJA IZ SPECIFIČNIH POSLOVA	0059				
22	IV. DRUGA POTRAŽIVANJA	0060	25	433.950	21.838	
236	V. FINANSIJSKA SREDSTVA KOJA SE VREDNUJU PO FER VREDNOSTI KROZ BILANS USPEHA	0061				
23 osim 236 i 237	VI. KRATKOROČNI FINANSIJSKI PLASMANI (0063 + 0064 + 0065 + 0066 + 0067)	0062	26	54.002	2.143	0
230 i deo 239	1. Kratkoročni krediti i plasmani - matična i zavisna pravna lica	0063				
231 i deo 239	2. Kratkoročni krediti i plasmani - ostala povezana pravna lica	0064		51.967		
232 i deo 239	3. Kratkoročni krediti i zajmovi u zemlji	0065			104	
233 i deo 239	4. Kratkoročni krediti i zajmovi u inostranstvu	0066				
234,235,238 i deo 239	5. Ostali kratkoročni finansijski plasmani	0067		2.035	2.039	
24	VII. GOTOVINSKI EKIVALENTI I GOTOVINA	0068	27	71.053	42.304	
27	VIII. POREZ NA DODATU VREDNOST	0069	28	5.182	42.101	
28 osim 288	IX. AKTIVNA VREMENSKA RAZGRANIČENJA	0070	28	63.862	80.316	
	D. UKUPNA AKTIVA = POSLOVNA IMOVINA (0001 + 0002 + 0042 + 0043)	0071		15.984.428	16.194.963	0
88	Đ. VANBILANSNA AKTIVA	0072	38	19.520.374	24.572.920	

PASIVA							
	A. KAPITAL (0402 + 0411 - 0412 + 0413 + 0414 + 0415 - 0416 + 0417 + 0420 - 0421) ≥ 0 = (0071 - 0424 - 0441 - 0442)	0401			2.386.726	4.950.698	0
30	I. OSNOVNI KAPITAL (0403 + 0404 + 0405 + 0406 + 0407 + 0408 + 0409 + 0410)	0402	29		3.114.467	7.432.345	0
300	1. Akcijski kapital	0403			3.114.467	6.906.480	
301	2. Udeli društava s ograničenom odgovornošću	0404					
302	3. Ulozi	0405					
303	4. Državni kapital	0406					
304	5. Društveni kapital	0407					
305	6. Zadružni udeli	0408					
306	7. Emisiona premija	0409	29			525.865	
309	8. Ostali osnovni kapital	0410					
31	II. UPISANI A NEUPLAĆENI KAPITAL	0411					
047 i 237	III. OTKUPLJENE SOPSTVENE AKCIJE	0412			500.254	500.254	
32	IV. REZERVE	0413	30,31			656.834	
330	V. REVALORIZACIONE REZERVE PO OSNOVU REVALORIZACIJE NEMATERIJALNE IMOVINE, NEKRETNINA, POSTROJENJA I OPREME	0414			2.549.927	2.338.762	
33 osim 330	VI. NEREALIZOVANI DOBICI PO OSNOVU HARTIJA OD VREDNOSTI I DRUGIH KOMPONENTI OSTALOG SVEOBUHVAATNOG REZULTATA (potražna salda računa grupe 33 osim 330)	0415					
33 osim 330	VII. NEREALIZOVANI GUBICI PO OSNOVU HARTIJA OD VREDNOSTI I DRUGIH KOMPONENTI OSTALOG SVEOBUHVAATNOG REZULTATA (dugovna salda računa grupe 33 osim 330)	0416			1.905	2.278	
34	VIII. NERASPOREĐENI DOBITAK (0418 + 0419)	0417			13.882	1.530.815	0
340	1. Neraspoređeni dobitak ranijih godina	0418	29		13.882	1.530.815	
341	2. Neraspoređeni dobitak tekuće godine	0419					
	IX. UČEŠĆE BEZ PRAVA KONTROLE	0420					
35	X. GUBITAK (0422 + 0423)	0421			2.789.391	6.505.526	0
350	1. Gubitak ranijih godina	0422					
351	2. Gubitak tekuće godine	0423			2.789.391	6.505.526	
	B. DUGOROČNA REZERVISANJA I OBAVEZE (0425 + 0432)	0424			2.045.349	16.341	
40	I. DUGOROČNA REZERVISANJA (0426 + 0427 + 0428 + 0429 + 0430 + 0431)	0425	32		28.726	16.341	0
400	1. Rezervisanja za troškove u garantnom roku	0426					
401	2. Rezervisanja za troškove obnavljanja prirodnih bogatstava	0427					
403	3. Rezervisanja za troškove restrukturiranja	0428					
404	4. Rezervisanja za naknade i druge beneficije zaposlenih	0429			28.726	16.341	
405	5. Rezervisanja za troškove sudskih sporova	0430					
402 i 409	6. Ostala dugoročna rezervisanja	0431					
41	II. DUGOROČNE OBAVEZE (0433 + 0434 + 0435 + 0436 + 0437 + 0438 + 0439 + 0440)	0432	33		2.016.623	0	0
410	1. Obaveze koje se mogu konvertovati u kapital	0433					
411	2. Obaveze prema matičnim i zavisnim pravnim licima	0434					
412	3. Obaveze prema ostalim povezanim pravnim licima	0435					
413	4. Obaveze po emitovanim hartijama od vrednosti u periodu dužem od godinu dana	0436					
414	5. Dugoročni krediti i zajmovi u zemlji	0437	33		2.016.623		
415	6. Dugoročni krediti i zajmovi u inostranstvu	0438					
416	7. Obaveze po osnovu finansijskog lizinga	0439					
419	8. Ostale dugoročne obaveze	0440					
498	V. ODLOŽENE PORESKE OBAVEZE	0441			473.991	444.580	
42 do 49 (osim 498)	G. KRATKOROČNE OBAVEZE (0443 + 0450 + 0451 + 0459 + 0460 + 0461 + 0462)	0442			11.078.362	10.783.344	0
42	I. KRATKOROČNE FINANSIJSKE OBAVEZE (0444 + 0445 + 0446 + 0447 + 0448 + 0449)	0443	34		9.388.694	9.237.349	0
420	1. Kratkoročni krediti od matičnih i zavisnih pravnih lica	0444					
421	2. Kratkoročni krediti od ostalih povezanih pravnih lica	0445					
422	3. Kratkoročni krediti i zajmovi u zemlji	0446					
423	4. Kratkoročni krediti i zajmovi u inostranstvu	0447					

427	5. Obaveze po osnovu stalnih sredstava i sredstava obustavljenog poslovanja namenjenih prodaji	0448				
424,425,426 i 429	6. Ostale kratkoročne finansijske obaveze	0449		9.388.694	9.237.349	
430	II. PRIMLJENI AVANSI, DEPOZITI I KAUCIJE	0450	35	158.871	94.455	
43 osim 430	III. OBAVEZE IZ POSLOVANJA (0452 + 0453+ 0454 + 0455 + 0456 + 0457 + 0458)	0451	35	608.395	742.557	0
431	1. Dobavljači - matična i zavisna pravna lica u zemlji	0452	35	17.493	53.701	
432	2. Dobavljači - matična i zavisna pravna lica u inostranstvu	0453				
433	3. Dobavljači - ostala povezana pravna lica u zemlji	0454	35	61.284	40.693	
434	4. Dobavljači - ostala povezana pravna lica u inostranstvu	0455				
435	5. Dobavljači u zemlji	0456	35	493.997	448.901	
436	6. Dobavljači u inostranstvu	0457	35	35.621	199.262	
439	7. Ostale obaveze iz poslovanja	0458				
44, 45 i 46	IV. OSTALE KRATKOROČNE OBAVEZE	0459	36	806.693	693.034	
47	V. OBAVEZE PO OSNOVU POREZA NA DODATU VREDNOST	0460	37	40.016		
48	VI. OBAVEZE ZA OSTALE POREZE, DOPRINOSE I DRUGE DAŽBINE	0461	37	1.378	2.740	
49 osim 498	VII. PASIVNA VREMENSKA RAZGRANIČENJA	0462	37	74.315	13.209	
	D. GUBITAK IZNAD VISINE KAPITALA (0412 + 0416 + 0421 - 0420 - 0417 - 0415 - 0414 - 0413 - 0411 - 0402) ≥ 0 = (0441 + 0424 + 0442 - 0071) ≥ 0	0463		0	0	0
	Đ. UKUPNA PASIVA (0424 + 0442 + 0441 + 0401 - 0463) ≥ 0	0464		15.984.428	16.194.963	0
89	E. VANBILANSNA PASIVA	0465	38	19.520.374	24.572.920	0

U Bečeju
Dana 29.03.2019.



Zastupnik društva

Naziv	SOJAPROTEIN AD
Sedište	BEČEJ
Matični broj	08114072
Šifra delatnosti	1041
PIB	100741587

BILANS USPEHA
za period od 01.01. do 31.12. 2018. godine

-u hiljadama dinara-

Grupa računa, račun	POZICIJA	AOP	Napomena broj	Iznos	
				Tekuća godina	Prethodna godina
1	2	3	4	5	6
	PRIHODI IZ REDOVNOG POSLOVANJA				
60 do 65, osim 62 i 63	A. POSLOVNI PRIHODI (1002 + 1009 + 1016 + 1017)	1001		14.353.123	17.121.131
60	I. PRIHODI OD PRODAJE ROBE (1003 + 1004 + 1005 + 1006 + 1007 + 1008)	1002		2.171.002	2.234.256
600	1. Prihodi od prodaje robe matičnim i zavisnim pravnim licima na domaćem tržištu	1003			
601	2. Prihodi od prodaje robe matičnim i zavisnim pravnim licima na inostranom tržištu	1004			
602	3. Prihodi od prodaje robe ostalim povezanim pravnim licima na domaćem tržištu	1005	5	795.358	838.512
603	4. Prihodi od prodaje robe ostalim povezanim pravnim licima na inostranom tržištu	1006			
604	5. Prihodi od prodaje robe na domaćem tržištu	1007	5	1.046.304	1.269.761
605	6. Prihodi od prodaje robe na inostranom tržištu	1008	5	329.340	125.983
61	II. PRIHODI OD PRODAJE PROIZVODA I USLUGA (1010 + 1011 + 1012 + 1013 + 1014 + 1015)	1009		12.154.258	14.849.848
610	1. Prihodi od prodaje proizvoda i usluga matičnim i zavisnim pravnim licima na domaćem tržištu	1010			
611	2. Prihodi od prodaje proizvoda i usluga matičnim i zavisnim pravnim licima na inostranom tržištu	1011	5	179.439	240.313
612	3. Prihodi od prodaje proizvoda i usluga ostalim povezanim pravnim licima na domaćem tržištu	1012	5	1.122.272	1.832.310
613	4. Prihodi od prodaje proizvoda i usluga ostalim povezanim pravnim licima na inostranom tržištu	1013			
614	5. Prihodi od prodaje proizvoda i usluga na domaćem tržištu	1014	5	2.243.348	2.409.008
615	6. Prihodi od prodaje gotovih proizvoda i usluga na inostranom tržištu	1015	5	8.609.199	10.368.217
64	III. PRIHODI OD PREMIJA, SUBVENCija, DOTACIJA, DONACIJA I SL.	1016			
65	IV. DRUGI POSLOVNI PRIHODI	1017	6	27.863	37.027
	RASHODI IZ REDOVNOG POSLOVANJA				
50 do 55, 62 i 63	B. POSLOVNI RASHODI (1019 - 1020 - 1021 + 1022 + 1023 + 1024 + 1025 + 1026 + 1027 + 1028 + 1029) ≥ 0	1018		14.609.396	17.228.088
50	I. NABAVNA VREDNOST PRODATE ROBE	1019	7	2.223.560	2.234.341
62	II. PRIHODI OD AKTIVIRANJA UČINAKA I ROBE	1020		1.688	29.321
630	III. POVEĆANJE VREDNOSTI ZALIHA NEDOVRŠENIH I GOTOVIH PROIZVODA I NEDOVRŠENIH USLUGA	1021		41.002	
631	IV. SMANJENJE VREDNOSTI ZALIHA NEDOVRŠENIH I GOTOVIH PROIZVODA I NEDOVRŠENIH USLUGA	1022			55.166
51 osim 513	V. TROŠKOVI MATERIJALA	1023	8	9.669.449	11.764.856
513	VI. TROŠKOVI GORIVA I ENERGIJE	1024	9	651.264	763.617
52	VII. TROŠKOVI ZARADA, NAKNADA ZARADA I OSTALI LIČNI RASHODI	1025	10	527.173	541.396

Grupa računa, račun	POZICIJA	AOP	Napomena broj	Iznos	
				Tekuća godina	Prethodna godina
53	VIII. TROŠKOVI PROIZVODNIH USLUGA	1026	12	713.442	794.015
540	IX. TROŠKOVI AMORTIZACIJE	1027	11	604.967	596.794
541 do 549	X. TROŠKOVI DUGOROČNIH REZERVISANJA	1028	11	17.334	1.000
55	XI. NEMATERIJALNI TROŠKOVI	1029	13	244.897	506.224
	V. POSLOVNI DOBITAK (1001 - 1018) ≥ 0	1030			
	G. POSLOVNI GUBITAK (1018 - 1001) ≥ 0	1031		256.273	106.957
66	D. FINANSIJSKI PRIHODI (1033 + 1038 + 1039)	1032	14	70.873	480.023
66, osim 662, 663 i 664	I. FINANSIJSKI PRIHODI OD POVEZANIH LICA I OSTALI FINANSIJSKI PRIHODI (1034 + 1035 + 1036 + 1037)	1033		8.734	7.744
660	1. Finansijski prihodi od matičnih i zavisnih pravnih lica	1034	14	121	261
661	2. Finansijski prihodi od ostalih povezanih pravnih lica	1035	14	8.613	7.483
665	3. Prihodi od učešća u dobitku pridruženih pravnih lica i zajedničkih poduhvata	1036			
669	4. Ostali finansijski prihodi	1037			
662	II. PRIHODI OD KAMATA (OD TREĆIH LICA)	1038	14	618	1.912
663 i 664	III. POZITIVNE KURSNE RAZLIKE I POZITIVNI EFEKTI VALUTNE KLAUZULE (PREMA TREĆIM LICIMA)	1039	14	61.521	470.367
56	Đ. FINANSIJSKI RASHODI (1041 + 1046 + 1047)	1040	15	936.762	930.971
56, osim 562, 563 i 564	I. FINANSIJSKI RASHODI IZ ODNOSA SA POVEZANIM PRAVNIM LICIMA I OSTALI FINANSIJSKI RASHODI (1042 + 1043 + 1044 + 1045)	1041	15	105.612	158.437
560	1. Finansijski rashodi iz odnosa sa matičnim i zavisnim pravnim licima	1042	15	20.379	5.132
561	2. Finansijski rashodi iz odnosa sa ostalimpovezanim pravnim licima	1043			
565	3. Rashodi od učešća u gubitku pridruženih pravnih lica i zajedničkih poduhvata	1044			
566 i 569	4. Ostali finansijski rashodi	1045	15	85.233	153.305
562	II. RASHODI KAMATA (PREMA TREĆIM LICIMA)	1046	15	783.080	599.952
563 i 564	III. NEGATIVNE KURSNE RAZLIKE I NEGATIVNI EFEKTI VALUTNE KLAUZULE (PREMA TREĆIM LICIMA)	1047	15	48.070	172.582
	E. DOBITAK IZ FINANSIRANJA (1032 - 1040)	1048			
	Ž. GUBITAK IZ FINANSIRANJA (1040 - 1032)	1049		865.889	450.948
683 i 685	Z. PRIHODI OD USKLAĐIVANJA VREDNOSTI OSTALE IMOVINE KOJA SE ISKAZUJE PO FER VREDNOSTI KROZ BILANS USPEHA	1050		17.815	32.846
583 i 585	I. RASHODI OD USKLAĐIVANJA VREDNOSTI OSTALE IMOVINE KOJA SE ISKAZUJE PO FER VREDNOSTI KROZ BILANS USPEHA	1051	17	1.058.540	5.887.416
67 i 68, osim 683 i 685	J. OSTALI PRIHODI	1052	16	55.802	152.689
57 i 58, osim 583 i 585	K. OSTALI RASHODI	1053	17	699.614	241.929
	L. DOBITAK IZ REDOVNOG POSLOVANJA PRE OPOREZIVANJA (1030 - 1031 + 1048 - 1049 + 1050 - 1051 + 1052 - 1053)	1054			
	LI. GUBITAK IZ REDOVNOG POSLOVANJA PRE OPOREZIVANJA (1031 - 1030 + 1049 - 1048 + 1051 - 1050 + 1053 - 1052)	1055		2.806.699	6.501.715
69 - 59	M. NETO DOBITAK POSLOVANJA KOJE SE OBUSTAVLJA, EFEKTI PROMENE RAČUNOVODSTVENE POLITIKE I ISPRAVKA GREŠAKA IZ RANIJIH PERIODA	1056			
59 - 69	N. NETO GUBITAK POSLOVANJA KOJE SE OBUSTAVLJA, RASHODI PROMENE RAČUNOVODSTVENE POLITIKE I ISPRAVKA GREŠAKA IZ RANIJIH PERIODA	1057		2.409	624
	NJ. DOBITAK PRE OPOREZIVANJA (1054 - 1055 + 1056 - 1057)	1058			

Grupa računa, račun	POZICIJA	AOP	Napomena broj	Iznos	
				Tekuća godina	Prethodna godina
	O. GUBITAK PRE OPOREZIVANJA (1055 - 1054 + 1057 - 1056)	1059		2.809.108	6.502.339
	P. POREZ NA DOBITAK				
721	I. PORESKI RASHOD PERIODA	1060			
deo 722	II. ODLOŽENI PORESKI RASHODI PERIODA	1061	18		3.187
deo 722	III. ODLOŽENI PORESKI PRIHODI PERIODA	1062	18	19.717	
723	R. ISPLAĆENA LIČNA PRIMANJA POSLODAVCA	1063			
	S. NETO DOBITAK (1058 - 1059 - 1060 - 1061 + 1062)	1064			
	T. NETO GUBITAK (1059 - 1058 + 1060 + 1061 - 1062)	1065	18	2.789.391	6.505.526
	I. NETO DOBITAK KOJI PRIPADA MANJINSKIM ULAGAČIMA	1066			
	II. NETO DOBITAK KOJI PRIPADA VEĆINSKOM VLASNIKU	1067			
	III. ZARADA PO AKCIJI		19		
	1. Osnovna zarada po akciji	1068			
	2. Umanjena (razvodnjena) zarada po akciji	1069			

Bečeju 29.03.2019.



Zakonski zastupnik

Table 1: Summary of the experimental setup and results. The table is mostly illegible due to blurring.

Configuration	Parameter 1	Parameter 2	Parameter 3	Parameter 4
1				
2				
3				

Table 2: Summary of the experimental setup and results. The table is mostly illegible due to blurring.

Configuration	Parameter 1	Parameter 2	Parameter 3	Parameter 4
1				
2				
3				

Figure 1: A diagram or plot showing the relationship between variables. The content is illegible due to blurring.

Figure 2: A diagram or plot showing the relationship between variables. The content is illegible due to blurring.

Figure 3: A diagram or plot showing the relationship between variables. The content is illegible due to blurring.

Figure 4: A diagram or plot showing the relationship between variables. The content is illegible due to blurring.

Figure 5: A diagram or plot showing the relationship between variables. The content is illegible due to blurring.

Figure 6: A diagram or plot showing the relationship between variables. The content is illegible due to blurring.

Figure 7: A diagram or plot showing the relationship between variables. The content is illegible due to blurring.

Figure 8: A diagram or plot showing the relationship between variables. The content is illegible due to blurring.

Figure 9: A diagram or plot showing the relationship between variables. The content is illegible due to blurring.

Figure 10: A diagram or plot showing the relationship between variables. The content is illegible due to blurring.

Figure 11: A diagram or plot showing the relationship between variables. The content is illegible due to blurring.

Figure 12: A diagram or plot showing the relationship between variables. The content is illegible due to blurring.

Figure 13: A diagram or plot showing the relationship between variables. The content is illegible due to blurring.

Naziv	SOJAPROTEIN AD
Sedište	BEČEJ
Matični broj	08114072
Šifra delatnosti	1041
PIB	100741587

IZVEŠTAJ O OSTALOM REZULTATU

za period 01.01. od 31.12.2018. godine

-u hiljadama dinara-

Grupa računa, račun	POZICIJA	AOP	Napomena broj	Iznos	
				Tekuća godina	Prethodna godina
1	2	3	4	5	6
	A. NETO REZULTAT IZ POSLOVANJA				
	I. NETO DOBITAK (AOP 1064)	2001			
	II. NETO GUBITAK (AOP 1065)	2002		2.789.391	6.505.526
	B. OSTALI SVEOBUH VATNI DOBITAK ILI GUBITAK				
	a) Stavke koje neće biti reklasifikovane u Bilansu uspeha u budućim periodima				
330	1. Promene revalorizacije nematerijalne imovine, nekretnina, postrojenja i opreme				
	a) povećanje revalorizacionih rezervi	2003		211.164	
	b) smanjenje revalorizacionih rezervi	2004			11.917
331	2. Aktuarski dobici ili gubici po osnovu planova definisanih primanja				
	a) dobici	2005			
	b) gubici	2006			
332	3. Dobici ili gubici po osnovu ulaganja u vlasničke instrumente kapitala				
	a) dobici	2007			
	b) gubici	2008			
333	4. Dobici ili gubici po osnovu udela u ostalom sveobuhvatnom dobitku ili gubitku pridruženih društava				
	a) dobici	2009			
	b) gubici	2010			
	b) Stavke koje naknadno mogu biti reklasifikovane u Bilansu uspeha u budućim periodima				
334	1. Dobici ili gubici po osnovu preračuna finansijskih izveštaja inostranog poslovanja				
	a) dobici	2011			
	b) gubici	2012			
335	2. Dobici ili gubici od instrumenata zaštite neto ulaganja u inostrano poslovanje				
	a) dobici	2013			
	b) gubici	2014			

Grupa računa, račun	POZICIJA	AOP	Napomena broj	Iznos	
				Tekuća godina	Prethodna godina
336	3. Dobici ili gubici po osnovu instrumenata zaštite rizika (hedžinga) novčanog toka				
	a) dobici	2015			
	b) gubici	2016			
337	4. Dobici ili gubici po osnovu hartija od vrednosti raspoloživih za prodaju				
	a) dobici	2017		373	179
	b) gubici	2018			
	I. OSTALI BRUTO SVEOBUH VATNI DOBITAK (2003 + 2005 + 2007 + 2009 + 2011 + 2013 + 2015 + 2017) - (2004 + 2006 + 2008 + 2010 + 2012 + 2014 + 2016 + 2018) ≥ 0	2019		211.537	0
	II. OSTALI BRUTO SVEOBUH VATNI GUBITAK (2004 + 2006 + 2008 + 2010 + 2012 + 2014 + 2016 + 2018) - (2003 + 2005 + 2007 + 2009 + 2011 + 2013 + 2015 + 2017) ≥ 0	2020		0	11.738
	III. POREZ NA OSTALI SVEOBUH VATNI DOBITAK ILI GUBITAK PERIODA	2021			
	IV. NETO OSTALI SVEOBUH VATNI DOBITAK (2019 - 2020 - 2021) ≥ 0	2022		211.537	0
	V. NETO OSTALI SVEOBUH VATNI GUBITAK (2020 - 2019 + 2021) ≥ 0	2023		0	11.738
	V. UKUPAN NETO SVEOBUH VATNI REZULTAT PERIODA				
	I. UKUPAN NETO SVEOBUH VATNI DOBITAK (2001 - 2002 + 2022 - 2023) ≥ 0	2024			
	II. UKUPAN NETO SVEOBUH VATNI GUBITAK (2002 - 2001 + 2023 - 2022) ≥ 0	2025		2.577.854	6.517.264
	G. UKUPAN NETO SVEOBUH VATNI DOBITAK ILI GUBITAK (2027 + 2028) = AOP 2024 ≥ 0 ili AOP 2025 > 0	2026		0	0
	1. Pripisan većinskim vlasnicima kapitala	2027			
	2. Pripisan vlasnicima koji nemaju kontrolu	2028			

U Bečeju
Dana 29.03.2019.

 Zakonski zastupnik

Red. broj	OPIS	Komponente kapitala													
		30		31		32		35		34		330			
		AOP	Osnovni kapital	AOP	Upisani kapital	AOP	Rezerve	AOP	Gubitak	AOP	Otkupljene sopstvene akcije	AOP	Neraspoređeni dobitak	AOP	Revalorizacije rezerve
1	2	3	4	5	6	7	8	9	10	11	12	13	14	15	16
1	Početno stanje na dan 01.01.														
	a) dugovni saldo računa	4001	4019	4037	4055	4073	383.049	4091	4109		500.254	4091	4109		
	b) potražni saldo računa	4002	7.432.345	4038	4056	4074		4092	4110			1.906.707	4110		2.350.680
2	Ispravka materijalno značajnih grešaka i promena računovodstvenih politika														
	a) ispravke na dugovnoj strani računa	4003	4021	4039	4057	4075		4093	4111				4111		
	b) ispravke na potražnoj strani računa	4004	4022	4040	4058	4076		4094	4112				4112		
	Korigovano početno stanje na dan 01.01.														
	a) korigovani dugovni saldo računa (1a + 2a)	4005	0	4041	0	4077	383.049	4095	4113		500.254	4095	4113		0
	b) korigovani potražni saldo računa (1b - 2a)	4006	7.432.345	4042	4060	4078	0	4096	4114		0	4096	4114		2.350.680
	Promene u prethodnoj godini														
	a) promet na dugovnoj strani računa	4007	4025	4043	4061	4079	6.505.526	4097	4115			4097	4115		11.918
	b) promet na potražnoj strani računa	4008	4026	4044	4062	4080	383.049	4098	4116			4098	4116		
	Stanje na kraju prethodne godine 31.12.														
	a) dugovni saldo računa (3a + 4a - 4b) ≥ 0	4009	0	4045	0	4081	6.505.526	4099	4117		500.254	4099	4117		0
	b) potražni saldo računa (3b - 4a + 4b) ≥ 0	4010	7.432.345	4046	4064	4082	0	4100	4118		0	4100	4118		2.338.762
6	Ispravka materijalno značajnih grešaka i promena računovodstvenih politika														
	a) ispravke na dugovnoj strani računa	4011	4029	4047	4065	4083		4101	4119			4101	4119		
	b) ispravke na potražnoj strani računa	4012	4030	4048	4066	4084		4102	4120			4102	4120		
	Korigovano početno stanje tekuće godine na dan 01.01.														
	a) korigovani dugovni saldo računa (5a + 6a)	4013	4031	4049	0	4085	6.505.526	4103	4121		500.254	4103	4121		0
	b) korigovani potražni saldo računa (5b - 6a)	4014	7.432.345	4050	4068	4086	0	4104	4122		0	4104	4122		2.338.762
	Promene u tekućoj godini														
	a) promet na dugovnoj strani računa	4015	4.317.878	4051	4069	4087	2.789.391	4105	4123			4105	4123		631.290
	b) promet na potražnoj strani računa	4016	4034	4052	4070	4088	6.505.526	4106	4124			4106	4124		842.455
	Stanje na kraju tekuće godine 31.12.														
	a) dugovni saldo računa (7a + 8a - 8b) ≥ 0	4017	4.317.877	4053	4071	4089	2.789.391	4107	4125		500.254	4107	4125		0
	b) potražni saldo računa (7b - 8a + 8b) ≥ 0	4018	3.114.467	4054	4072	4090	0	4108	4126		0	4108	4126		2.549.927

Komponente ostalog rezultata

AOP	331	Aktuarski dobiti ili gubici	AOP	#	AOP	##	AOP	413	AOP	413	AOP	337	AOP	Ukupan kapital [Σ(red 1b kol 3 do kol 15) - Σ(red 1a kol 3 do kol 15)] ≥ 0	16
4127		4145	4163		4181		4199		4217		2.457		4235	11.460.806	4244
4128		4146	4164		4182		4200		4218						
4129		4147	4165		4183		4201		4219					0	4245
4130		4148	4166		4184		4202		4220						
4131	0	4149	4167	0	4185	0	4203	0	4221		2.457		4237	11.460.806	4246
4132	0	4150	4168	0	4186	0	4204	0	4222		0				
4133		4151	4169		4187		4205		4223						
4134		4152	4170		4188		4206		4224	179			4238	6.510.108	4247
4135	0	4153	4171	0	4189	0	4207	0	4225		2.278		4239	4.950.698	4248
4136	0	4154	4172	0	4190	0	4208	0	4226						
4137		4155	4173		4191		4209		4227				4240	0	4249
4138		4156	4174		4192		4210		4228						
4139	0	4157	4175	0	4193	0	4211	0	4229		2.278		4241	4.950.698	4250
4140	0	4158	4176	0	4194	0	4212	0	4230		0				
4141		4159	4177		4195		4213		4231						
4142		4160	4178		4196		4214		4232	373			4242	2.563.972	4251
4143	0	4161	4179	0	4197	0	4215	0	4233		1.905				
4144	0	4162	4180	0	4198	0	4216	0	4234				4243	2.386.726	4252

Naziv pravnog lica: Sojaprotein AD

Sedište: BEČEJ

Matični broj:

Šifra delatnosti:

Poreski identifikacioni broj:

IZVEŠTAJ O TOKOVIMA GOTOVINE


U periodu od 01.01.-31.12.2018.

-u hiljadama dinara-

POZICIJA	AOP	IZNOS	
		Tekuća god.	Prethodna god.
1	2	3	4
A. TOKOVI GOTOVINE IZ POSLOVNIH AKTIVNOSTI			
I. Prilivi gotovine iz poslovnih aktivnosti (1 do 3)	3001	14.166.854	14.765.800
1. Prodaja i primljeni avansi	3002	13.378.000	13.751.869
2. Primljene kamate iz poslovnih aktivnosti	3003	294	363
3. Ostali prihodi iz redovnog poslovanja	3004	788.560	1.013.568
II. Odlivi gotovine iz poslovnih aktivnosti (1 do 5)	3005	14.799.400	17.301.396
1. Isplata dobavljačima i dati avansi	3006	13.557.983	16.574.466
2. Zarade, naknade zarada i ostali lični rashodi	3007	491.317	526.945
3. Plaćene kamate	3008	726.874	169.160
4. Porez na dobitak	3009		
5. Plaćanja po osnovu ostalih javnih prihoda	3010	23.226	30.825
III. Neto priliv gotovine iz poslovnih aktivnosti (I-II)	3011	0	0
IV. Neto odliv gotovine iz poslovnih aktivnosti (II-I)	3012	632.546	2.535.596
B. TOKOVI GOTOVINE IZ AKTIVNOSTI INVESTIRANJA			
I. Prilivi gotovine iz aktivnosti investiranja (1 do 5)	3013	29.536	2.690.167
1. Prodaja akcija i udela (neto priliv)	3014		
2. Prodaja nematerijalnih ulaganja, nekretnina, postrojenja Opreme i bioloških sredstava	3015	29.475	
3. Ostali finansijski plasmani (neto priliv)	3016	61	2.690.167
4. Primljene kamate iz aktivnosti finansiranja	3017		
5. Primljene dividende	3018		
II. Odlivi gotovine iz aktivnosti investiranja (1 do 3)	3019	1.501.764	175.523
1. Kupovina akcija i udela (neto odlivi)	3020		
2. Kupovina nematerijalnih ulaganja, nekretnina, postrojenja Opreme i bioloških sredstava	3021	50.814	175.523
3. Ostali finansijski plasmani (neto odliv)	3022	1.450.950	0
III. Neto priliv gotovine iz aktivnosti investiranja (I-II)	3023		2.514.644
IV. Neto odliv gotovine iz aktivnosti investiranja (II-I)	3024	1.472.228	0
V. TOKOVI GOTOVINE IZ AKTIVNOSTI FINANSIRANJA			
I. Prilivi gotovine iz aktivnosti finansiranja (1 do 3)	3025	2.134.731	0
1. Uvećanje osnovnog kapitala	3026		
2. Dugoročni krediti (neto priliv)	3027		
3. Kratkoročni krediti (neto priliv)	3028	2.134.731	
4. Ostale dugoročne obaveze	3029		
5. Ostale kratkoročne obaveze	3030		
II. Odlivi gotovine iz aktivnosti finansiranja (1 do 4)	3031	349	151.917
1. Otkup sopstvenih akcija i udela	3032	0	0
2. Dugoročni krediti (neto odliv)	3033	0	0
3. Kratkoročni krediti (neto odliv)	3034		151.728
4. Ostele obaveze (neto odliv)	3035	349	189
5. Finansijski lizing	3036		
6. Isplaćene dividende	3037		
III. Neto priliv gotovine iz aktivnosti finansiranja (I-II)	3038	2.134.382	
IV. Neto odliv gotovine iz aktivnosti finansiranja (II-I)	3039		151.917
G. SVEGA PRILIVI GOTOVINE (301+313+325)	3040	16.331.121	17.455.967
D. SVEGA ODLIVI GOTOVINE (305+319+329)	3041	16.301.513	17.628.836
Đ. NETO PRILIVI GOTOVINE (336-337)	3042	29.608	0
E. NETO ODLIV GOTOVINE (337 - 336)	3043	0	172.869
Ž. GOTOVINA NA POČETKU OBRAČUNSKOG PERIODA	3044	42.304	216.234
Z. POZITI. KURSNE RAZLIKE PO OSNOVU PRER. GOTOVINE	3045	3.701	31
I. NEGAT. KURSNE RAZLIKE PO OSNOVU PRER. GOTOVINE	3046	4.560	1.092
J. GOTOVINA NA KRAJU OBR. PERIODA (338-339+340+341-342)	3047	71.053	42.304

U Bečeju, 29.03.2019.

Direktor



SOJAPROTEIN A.D. BEČEJ

**Napomene uz finansijske izveštaje
31. decembar 2018. godine**

NAPOMENE UZ FINANSIJSKE IZVEŠTAJE

Za godinu završenu na dan 31. decembra 2018.

Iznosi su iskazani u hiljadama dinara, osim ukoliko nije drugačije naznačeno

1. OSNIVANJE I DELATNOST

Sojaprotein A.D., Bečej (dalje: "Društvo") najveći je prerađivač soje u Srbiji i jedan od najznačajnijih prerađivača u Centralnoj i Istočnoj Evropi. Društvo je osnovano 1977. godine, kao radna organizacija za industrijsku preradu soje u osnivanju, a konstituisanje je okončano 1985. godine.

Osnovna delatnost Društva je prerada sojinog zrna kojom se dobija široki spektar proizvoda - od proteinskih do uljarskih, sojini proteinski koncentrat, brašna, grizevi, teksturati. U toku 1991. godine rukovodstvo Društva je donelo odluku o izdavanju internih akcija zaposlenima i na taj način izvršilo transformaciju u deoničko društvo. U toku 2000. i 2001. godine Društvo je privatizovalo preostali društveni kapital emisijom besplatnih akcija, upisanih od strane zaposlenih i drugih fizičkih lica, a u skladu sa odredbama Zakona o svojskoj transformaciji iz 1997. Godine.

Sedište Društva je u Bečeju, Ulica Industrijska zona bb. Matični broj Društva je 08114072. Poreski identifikacioni broj Društva (PIB) je 100741587.

Na dan 31. decembra 2018. godine Društvo je imalo 361 zaposlenih (2017. godine - 361 zaposlenih).

2. OSNOVE ZA SASTAVLJANJE I PRIKAZIVANJE FINANSIJSKIH IZVEŠTAJA

Priloženi finansijski izveštaji sastavljeni su u skladu sa Zakonom o računovodstvu ("Službeni glasnik RS", br. 62/2013 i 30/2018 - u daljem tekstu: Zakon).

U skladu sa Zakonom, za priznavanje, vrednovanje, prezentaciju i obelodanjivanje pozicija u finansijskim izveštajima, velika pravna lica, pravna lica koja imaju obavezu sastavljanja konsolidovanih finansijskih izveštaja (matična pravna lica), javna društva, odnosno društva koja se pripremaju da postanu javna, nezavisno od veličine, primenjuju Međunarodne standarde finansijskog izveštavanja (u daljem tekstu: MSFI). MSFI, u smislu Zakona, su: Okvir za pripremanje i prikazivanje finansijskih izveštaja, Međunarodni računovodstveni standardi - MRS, Međunarodni standardi finansijskog izveštavanja - MSFI i sa njima povezana tumačenja, izdata od Komiteta za tumačenje računovodstvenih standarda, naknadne izmene tih standarda i sa njima povezana tumačenja, odobreni od Odbora za međunarodne računovodstvene standarde, čiji je prevod utvrdilo i objavilo ministarstvo nadležno za poslove finansija (u daljem tekstu: Ministarstvo).

Sadržina i forma obrazaca finansijskih izveštaja i sadržina pozicija u obrascima je propisana Pravilnikom o sadržini i formi obrazaca finansijskih izveštaja za privredna društva, zadruge i preduzetnike ("Sl. glasnik RS", br. 95/2014 i 144/2014). Kontni okvir i sadržina računa u Kontnom okviru propisana je Pravilnikom o kontnom okviru i sadržini računa u kontnom okviru za privredna društva, zadruge i preduzetnike ("Sl. glasnik RS", br. 95/2014 - u daljem tekstu: Pravilnik o kontnom okviru).

Osnovne računovodstvene politike primenjene za sastavljanje ovih finansijskih izveštaja navedene su u Napomeni 3. Ove politike su konzistentno primenjene na sve prikazane godine, osim ako nije drugačije naznačeno.

Finansijski izveštaji sastavljeni su u skladu sa konceptom istorijskog troška i načelom stalnosti pravnog lica.

Finansijski izveštaji su prikazani u RSD, koji je u isto vreme i funkcionalna valuta Društva.

NAPOMENE UZ FINANSIJSKE IZVEŠTAJE

Za godinu završenu na dan 31. decembra 2018.

Iznosi su iskazani u hiljadama dinara, osim ukoliko nije drugačije naznačeno

2. OSNOVE ZA SASTAVLJANJE I PRIKAZIVANJE FINANSIJSKIH IZVEŠTAJA (Nastavak)

Iznosi su iskazani u RSD, zaokruženi na najbližu hiljadu osim ako nije drugačije naznačeno.

Sastavljanje finansijskih izveštaja u skladu sa MSFI zahteva primenu izvesnih ključnih računovodstvenih procena. Ono, takođe, zahteva da rukovodstvo koristi svoje prosuđivanje u primeni računovodstvenih politika Društva. Oblasti koje zahtevaju prosuđivanje većeg stepena ili veće složenosti, odnosno oblasti u kojima pretpostavke i procene imaju materijalni značaj za finansijske izveštaje obelodanjeni su u Napomeni 4.

2.1. Osnove za vrednovanje

Finansijski izveštaji su sastavljeni prema konceptu nabavne vrednosti, osim zemljišta, građevinskih objekata i investicionih nekretnina koji se iskazuju po fer vrednosti koja se zasniva na periodičnim procenama koje vrše nezavisni eksterni procenitelji.

2.2. Uticaj i primena novih i revidiranih MRS/MSFI

(a) *Novi standardi, tumačenja i izmene postojećih standarda na snazi u tekućem periodu koji još uvek nisu zvanično prevedeni i usvojeni u Republici Srbiji*

Do datuma usvajanja priloženih finansijskih izveštaja, sledeći MRS, MSFI i tumačenja koja su sastavni deo standarda, kao i njihove izmene, izdati od strane IASB-a, odnosno IFRIC-a stupili su na snagu 1. januara 2018. godine i ranije, i kao takvi bi trebalo da budu primenljivi na finansijske izveštaje za 2018. godinu, ali pošto još uvek nisu zvanično prevedeni i objavljeni od strane Ministarstva finansija, nisu ni primenjeni od strane Društva:

- Izmene MRS 32 „Finansijski instrumenti: prezentacija” - Prebijanje finansijskih sredstava i finansijskih obaveza (na snazi za godišnje periode koji počinju na dan ili nakon 1. januara 2014. godine);
- Izmene MSFI 10 „Konsolidovani finansijski izveštaji”, MSFI 12 i MRS 27 - Investicioni entiteti (na snazi za godišnje periode koji počinju na dan ili nakon 1. januara 2014. godine);
- Izmene MRS 36 „Umanjenje vrednosti imovine” - Obelodanjivanja o nadoknadivom iznosu nefinansijskih sredstava (na snazi za godišnje periode koji počinju na dan ili nakon 1. januara 2014. godine);
- Izmene MRS 39 „Finansijski instrumenti: priznavanje i odmeravanje” - Novacija derivata i nastavak računovodstva hedžinga (na snazi za godišnje periode koji počinju na dan ili nakon 1. januara 2014. godine);
- IFRIC 21 „Dažbine” (na snazi za godišnje periode koji počinju na dan ili nakon 1. januara 2014. godine);
- Izmene različitih standarda (MSFI 2, MSFI 3, MSFI 8, MSFI 13, MRS 16, MRS 24 i MRS 38) koje su rezultat projekta godišnjeg unapređenja standarda, „Ciklus 2010-2012”, objavljenog od strane IASB-a u decembru 2013. godine, prvenstveno kroz otklanjanje nekonzistentnosti i pojašnjenje teksta (na snazi za godišnje periode koji počinju na dan ili nakon 1. jula 2014. godine);
- Izmene različitih standarda (MSFI 1, MSFI 3, MSFI 13 i MRS 40) koje su rezultat projekta godišnjeg unapređenja standarda, „Ciklus 2011-2013”, objavljenog od strane IASB-a u decembru 2013. godine, prvenstveno kroz otklanjanje nekonzistentnosti i pojašnjenje teksta (na snazi za godišnje periode koji počinju na dan ili nakon 1. jula 2014. godine);

NAPOMENE UZ FINANSIJSKE IZVEŠTAJE

Za godinu završenu na dan 31. decembra 2018.

Iznosi su iskazani u hiljadama dinara, osim ukoliko nije drugačije naznačeno

2. OSNOVE ZA SASTAVLJANJE I PRIKAZIVANJE FINANSIJSKIH IZVEŠTAJA (Nastavak)

2.2. Uticaj i primena novih i revidiranih MRS/MSFI (Nastavak)

(a) *Novi standardi, tumačenja i izmene postojećih standarda na snazi u tekućem periodu koji još uvek nisu zvanično prevedeni i usvojeni u Republici Srbiji (Nastavak)*

- Izmene MRS 19 „Primanja zaposlenih” - Definisani planovi doprinosa (na snazi za godišnje periode koji počinju na dan ili nakon 1. jula 2014. godine);
- Izmene različitih standarda (MSFI 5, MSFI 7, MRS 19 i MRS 34) koje su rezultat projekta godišnjeg unapređenja standarda, „Ciklus 2012-2014”, objavljenog od strane IASB-a u septembru 2014. godine, prvenstveno kroz otklanjanje nekonzistentnosti i pojašnjenje teksta (na snazi za godišnje periode koji počinju na dan ili nakon 1. januara 2016. godine);
- Izmene MSFI 11 „Zajednički aranžmani” - Računovodstveno obuhvatanje sticanja interesa u zajedničkim aranžmanima (na snazi za godišnje periode koji počinju na dan ili nakon 1. januara 2016. godine);
- Izmene MRS 1 „Prezentacija finansijskih izveštaja” - Inicijativa u vezi sa obelodanjivanjem (na snazi za godišnje periode koji počinju na dan ili nakon 1. januara 2016. godine);
- Izmene MRS 16 „Nekretnine, postrojenja i oprema” i MRS 38 „Nematerijalna ulaganja” - Pojašnjenje prihvatljivih metoda amortizacije (na snazi za godišnje periode koji počinju na dan ili nakon 1. januara 2016. godine);
- Izmene MRS 16 „Nekretnine, postrojenja i oprema” i MRS 41 „Poljoprivreda” - Poljoprivreda: Zasadi kao osnovna biološka sredstva (na snazi za godišnje periode koji počinju na dan ili nakon 1. januara 2016. godine);
- Izmene MRS 27 „Pojedinačni finansijski izveštaji” - Metod udela u pojedinačnim finansijskim izveštajima (na snazi za godišnje periode koji počinju na dan ili nakon 1. januara 2016. godine);
- Izmene MRS 28 „Ulaganja u pridružene entitete i zajedničke poduhvate” i MSFI 10 „Konsolidovani finansijski izveštaji” - Prodaja ili unos imovine između investitora i njegovog pridruženog entiteta ili zajedničkog poduhvata (na snazi za godišnje periode koji počinju na dan ili nakon 1. januara 2016. godine);
- Investicioni entiteti: Primena izuzeća od konsolidovanja (izmene MSFI 10, MSFI 12 i MRS 28) (na snazi za godišnje periode koji počinju na dan ili nakon 1. januara 2016. godine);
- MSFI 14 „Regulatorni računi razgraničenja” (na snazi za godišnje periode koji počinju na dan ili nakon 1. januara 2016. godine);
- Izmene MRS 12 „Porez na dobit” - Priznavanje odloženih poreskih sredstava za neiskorišćene gubitke (na snazi za godišnje periode koji počinju na dan ili nakon 1. januara 2017. godine);
- Izmene MRS 7 „Izveštaj o tokovima gotovine” - Inicijativa za obelodanjivanjima (na snazi za godišnje periode koji počinju na dan ili nakon 1. januara 2017. godine);
- Izmene MRS 12 „Porez na dobit” nastale kao rezultat godišnjeg projekta unapređenja standarda „Ciklus 2014 - 2016” izdatog od strane IASB-a u decembru 2016. godine (na snazi za godišnje periode koji počinju na dan ili nakon 1. januara 2017. godine);
- Konceptualni okvir za finansijsko izveštavanje 2018 (izdat u martu 2018. godine, nema naveden datum primene, prema tome, na snazi od momenta objavljivanja);

NAPOMENE UZ FINANSIJSKE IZVEŠTAJE

Za godinu završenu na dan 31. decembra 2018.

Iznosi su iskazani u hiljadama dinara, osim ukoliko nije drugačije naznačeno

2. OSNOVE ZA SASTAVLJANJE I PRIKAZIVANJE FINANSIJSKIH IZVEŠTAJA (Nastavak)

2.2. Uticaj i primena novih i revidiranih MRS/MSFI (Nastavak)

(a) *Novi standardi, tumačenja i izmene postojećih standarda na snazi u tekućem periodu koji još uvek nisu zvanično prevedeni i usvojeni u Republici Srbiji (Nastavak)*

- Izmene MRS 40 „Investicione nekretnine” u vezi sa transferom investicionih nekretnina (na snazi za godišnje periode koji počinju na dan ili nakon 1. januara 2018. godine);
- Izmene MSFI 2 „Plaćanja zasnovana na akcijama” (na snazi za godišnje periode koji počinju na dan ili nakon 1. januara 2018. godine);
- MSFI 9 „Finansijski instrumenti” (na snazi za godišnje periode koji počinju na dan ili nakon 1. januara 2018. godine);
- Izmene MSFI 9 „Finansijski instrumenti” u vezi sa opštim računovodstvom hedžinga (na snazi za godišnje periode koji počinju na dan ili nakon 1. januara 2018. godine);
- MSFI 15 „Prihodi iz ugovora sa klijentima” (na snazi za godišnje periode koji počinju na dan ili nakon 1. januara 2018. godine);
- Izmene MSFI 15 „Prihodi iz ugovora sa klijentima” (na snazi za godišnje periode koji počinju na dan ili nakon 1. januara 2018. godine);
- Izmene MSFI 4 „Ugovori o osiguranju” u vezi sa primenom MSFI 15 „Prihodi iz ugovora sa klijentima” (na snazi za godišnje periode koji počinju na dan ili nakon 1. januara 2018. godine);
- IFRIC 22 „Transakcije u stranoj valuti i razmatranje avansa” (na snazi za godišnje periode koji počinju na dan ili nakon 1. januara 2018. godine); i
- Izmene različitih standarda (MSFI 1 i MRS 28) nastalih kao rezultat godišnjeg projekta unapređenja standarda „Ciklus 2014 - 2016”, izdatim od strane IASB-a u decembru 2016. godine (na snazi za godišnje periode koji počinju na dan ili nakon 1. januara 2018. godine).

Shodno navedenom, a imajući u vidu potencijalno materijalne efekte koje odstupanja računovodstvenih propisa Republike Srbije od MSFI i MRS mogu imati na realnost i objektivnost finansijskih izveštaja, priloženi finansijski izveštaji se ne mogu smatrati finansijskim izveštajima sastavljenim u skladu sa MRS/MSFI.

(b) *Novi standardi, tumačenja i izmene postojećih standarda koji nisu stupili na snagu*

Do datuma usvajanja priloženih finansijskih izveštaja, sledeći MRS, MSFI i tumačenja koja su sastavni deo standarda, kao i njihove izmene, izdati su od strane IASB-a, odnosno IFRIC-a, ali nisu još stupili na snagu niti su zvanično prevedeni i objavljeni od strane Ministarstva finansija, pa samim tim nisu ni primenjeni od strane Društva. Društvo sagledava njihov potencijalni uticaj na finansijske izveštaje, ukoliko ga ima.

- MSFI 16 „Lizing” (na snazi za godišnje periode koji počinju na dan ili nakon 1. januara 2019. godine);
- IFRIC 23 „Neizvesnosti u vezi tretmana poreza na dobitak” (na snazi za godišnje periode koji počinju na dan ili nakon 1. januara 2019. godine);
- Godišnja unapređenja MSFI „Ciklus 2015-2017” - MSFI 3, MSFI 11, MRS 12 i MRS 23, objavljena od strane IASB-a u decembru 2017. godine (na snazi za godišnje periode koji počinju na dan ili nakon 1. januara 2019. godine);

NAPOMENE UZ FINANSIJSKE IZVEŠTAJE

Za godinu završenu na dan 31. decembra 2018.

Iznosi su iskazani u hiljadama dinara, osim ukoliko nije drugačije naznačeno

2. OSNOVE ZA SASTAVLJANJE I PRIKAZIVANJE FINANSIJSKIH IZVEŠTAJA (Nastavak)

2.2. Uticaj i primena novih i revidiranih MRS/MSFI (Nastavak)

(b) *Novi standardi, tumačenja i izmene postojećih standarda koji nisu stupili na snagu (Nastavak)*

- Izmene MSFI 9 „Finansijski instrumenti” u vezi sa prevremenim otplatama sa negativnim kompenzacijama (na snazi za godišnje periode koji počinju na dan ili nakon 1. januara 2019. godine);
- Izmene MRS 28 „Ulaganja u pridružene entitete i zajedničke poduhvate” u vezi sa dugoročnim ulaganjima u pridružene entitete i zajedničke poduhvate (na snazi za godišnje periode koji počinju na dan ili nakon 1. januara 2019. godine);
- Izmene MRS 19 „Primanja zaposlenih” u vezi izmena, smanjenja ili izmirenja plana (na snazi za godišnje periode koji počinju na dan ili nakon 1. januara 2019. godine);
- Izmene MSFI 3 „Poslovne kombinacije” (na snazi za godišnje periode koji počinju na dan ili nakon 1. januara 2020. godine);
- Izmene MRS 1 i MRS 8 u vezi sa definicijom materijalnosti (na snazi za godišnje periode koji počinju na dan ili nakon 1. januara 2020. godine);
- Izmene MSFI 2, MSFI 3, MSFI 6, MSFI 14, MRS 1, MRS 8, MRS 34, MRS 37, MRS 38, IFRIC 12, IFRIC 19, IFRIC 20, IFRIC 22 i SIC-32 zbog usaglašavanja sa novim Okvirom za finansijsko izveštavanje (na snazi za godišnje periode koji počinju na dan ili nakon 1. januara 2020. godine); i
- MSFI 17 „Ugovori o osiguranju” (na snazi za godišnje periode koji počinju 1. na dan ili nakon 1. januara 2021. godine).

2.3. Preračunavanje stranih valuta

Sva sredstva i obaveze u stranim sredstvima plaćanja se na dan izveštavanja preračunavaju u njihovu dinarsku protivvrednost primenom zvaničnog deviznog kursa Narodne banke Srbije važećeg na taj dan (Napomena 44). Transakcije u stranoj valuti se preračunavaju u funkcionalnu valutu primenom deviznih kurseva važećih na dan transakcije ili vrednovanja po kome se stavke ponovo odmeravaju. Pozitivne i negativne kursne razlike nastale iz izmirenja takvih transakcija i iz preračuna monetarnih sredstava i obaveza izraženih u stranim valutama na kraju godine, priznaju se u bilansu uspeha, kao deo finansijskih prihoda, odnosno finansijskih rashoda.

2.4 Načelo stalnosti poslovanja

Društvo je u 2018. godini ostvarilo poslovni gubitak u iznosu od RSD 256.273 hiljada (2017. godina: poslovni gubitak u iznosu od RSD 106.957 hiljada) i neto gubitak u iznosu od RSD 2.789.391 hiljada (2017. godina: RSD 6.505.526 hiljada). Kratkoročne obaveze Društva na dan 31. decembra 2018. godine su iznosile RSD 11.078.362 hiljade i za RSD 4.187.234 hiljade su veće od njegove obrtne imovine na taj dan.

NAPOMENE UZ FINANSIJSKE IZVEŠTAJE

Za godinu završenu na dan 31. decembra 2018.

Iznosi su iskazani u hiljadama dinara, osim ukoliko nije drugačije naznačeno

2. OSNOVE ZA SASTAVLJANJE I PRIKAZIVANJE FINANSIJSKIH IZVEŠTAJA (Nastavak)**2.4 Načelo stalnosti poslovanja (Nastavak)****Stanje na kraju 2017. godine**

Victoria Grupa (Victoria Group a.d, Beograd i njena zavisna društva) je u toku 2017. godine ostvarila prihode u iznosu od RSD 38,570,556 hiljada (2016: RSD 45,120,108 hiljada) i neto gubitak u iznosu od RSD 4,340,695 hiljada (2016: RSD 4,819,206 hiljada). Na dan 31. decembra 2017. godine, tekuće obaveze Victoria Grupe iznosile su RSD 45,112,872 hiljade i za RSD 26,115,025 hiljada bile su više od tekuće imovine na taj dan. Takođe, na dan 31. decembra 2017. godine Victoria Grupa je iskazala negativni kapital u iznosu od RSD 693,519 hiljada. Ukupne kreditne obaveze Victoria Grupe na dan 31. decembra 2017. godine iznosile su RSD 31,226,566 hiljada po osnovu glavnice i RSD 2,296,544 hiljada po osnovu kamate. Dana 21. septembra 2017. godine, finansijski poverioci su sve kredite po Ugovoru o dugoročnom kreditu iz 2015. godine proglasile dospelim i iz tog razloga su sve obaveze po ovom ugovoru iskazane u okviru kratkoročnih obaveza, kako u konsolidovanim finansijskim izveštajima tako i u redovnim (pojedinačnim) finansijskim izveštajima članica Victoria Grupe, uključujući i Društvo.

Victoria Grupa je u saradnji sa bankama zajmodavcima i uz podršku finansijskih savetnika, tokom 2017. godine započela aktivne pregovore sa potencijalnim investitorima zainteresovanim za refinansiranje duga od postojećih kreditora.

Događaji iz 2018. godine

U prvoj polovini 2018. godine, sklopljeni su ugovori o ustupanju potraživanja između dotadašnjih zajmodavaca Victoria Grupe, kao Ustupilaca i MK Group d.o.o Beograd, kao Prijemnika, čime je MK Group d.o.o. Beograd preuzeo sva potraživanja zajmodavaca, (uključujući i sva sporedna prava) prema zajmoprimcima - članicama Victoria Grupe pod istim uslovima koje su imali dotadašnji zajmodavci. Transakcija je sprovedena u toku jula 2018. godine, dok je Victoria Grupa obaveštenje o zatvaranju transakcije dobila dana 1. avgusta 2018. godine i na osnovu toga je izvršila preknjiženje u analitičkoj evidenciji obaveza sa Ustupilaca potraživanja na MK Group d.o.o, Beograd kao Prijemnika, odnosno novog poverioca.

Od trenutka kada je postao poverilac Victoria Grupe, MK Group d.o.o. Beograd je sklopio niz ugovora o poslovnoj saradnji sa članicama Victoria Grupe. MK Group je u toku 2018. godine bio značajan dobavljač za uljarice koje se prerađuju u fabrikama Sojaprotein a.d. Bečej i Victoria Oil a.d, Šid. Društvo kupuje pomenute uljarice u najvećem broju slučajeva preko ostalih članica Victoria grupe. Victoria Grupa je uspela da obezbedi kredite za finansiranje obrtnih sredstava i na osnovu ovih sredstava je uspešno izvršila plaćanje obaveza po osnovu otkupljenog zrna soje i suncokreta, čime su obezbeđene zalihe za proces proizvodnje u celoj agro-godini, odnosno do septembra 2019. godine.

Rukovodstvo Grupe očekuje da se u narednom periodu izvrši finansijsko restruktuiranje Grupe na način da se obezbedi usklađivanje ukupne izloženosti Grupe i njene ročne strukture sa zarađivačkim kapacitetima pojedinačnih zavisnih društava.

Rukovodstvo Grupe je napravilo poslovne planove za 2019. godinu i na osnovu prezentovanih planova za 2019. godinu, očekuje se da će Grupa 2019. godinu završiti sa dobitkom.

U skladu sa navedenim aktivnostima i planovima rukovodstvo očekuju da će Društvo nastaviti da posluje u predvidljivoj budućnosti. Shodno tome, finansijski izveštaji za 2018. godinu su sastavljeni na osnovu načela stalnosti poslovanja.

NAPOMENE UZ FINANSIJSKE IZVEŠTAJE

Za godinu završenu na dan 31. decembra 2018.

Iznosi su iskazani u hiljadama dinara, osim ukoliko nije drugačije naznačeno

2. OSNOVE ZA SASTAVLJANJE I PRIKAZIVANJE FINANSIJSKIH IZVEŠTAJA (Nastavak)**2.5. Uperedni podaci**

Uperedne podatke predstavljaju finansijski izveštaji Društva na dan i za godinu koja se završila 31. decembra 2017. godine, sastavljeni u skladu sa računovodstvenim propisima važećim u Republici Srbiji, koji su bili predmet revizije.

3. PREGLED ZNAČAJNIH RAČUNOVODSTVENIH POLITIKA**3.1. Prihodi i rashodi**

Prihodi od prodaje priznaju se kada se rizik i korist povezani sa pravom vlasništva prenose na kupca, a to podrazumeva datum isporuke proizvoda kupcu. Prihodi od usluga se priznaju kada se usluga izvrši.

Prihodi se iskazuju po pravičnoj vrednosti sredstava koja su primljena ili će biti primljena, u neto iznosu nakon umanjenja za date popuste i porez na dodatu vrednost.

Prihodi i rashodi od kamata se knjiže u korist, odnosno na teret obračunskog perioda na koji se odnose.

Sa datumom na koji se knjiže prihodi takođe se knjiže i odgovarajući rashodi (princip uzročnosti prihoda i rashoda).

Troškovi održavanja i opravki osnovnih sredstava se pokrivaju iz prihoda obračunskog perioda u kome nastanu.

3.2. Preračunavanje sredstava i obaveza u stranim sredstvima plaćanja

Poslovne promene nastale u stranim sredstvima plaćanja preračunate su u dinare po srednjem kursu utvrđenom na međubankarskom tržištu deviza, koji je važio na dan poslovne promene.

Sredstva i obaveze iskazane u stranim sredstvima plaćanja na dan bilansa stanja, preračunati su u dinare po srednjem kursu utvrđenom na međubankarskom tržištu deviza koji je važio na taj dan.

Pozitivne i negativne kursne razlike nastale prilikom poslovnih transakcija u stranim sredstvima plaćanja i prilikom preračuna pozicija bilansa stanja iskazanih u stranim sredstvima plaćanja knjižene su u korist ili na teret bilansa uspeha, kao dobiti ili gubici po osnovu kursnih razlika.

3.3. Troškovi pozajmljivanja

Troškovi pozajmljivanja koji su direktno pripisivi sticanju, izgradnji ili proizvodnji sredstava koje se kvalifikuju se uključuju u nabavnu vrednost tog sredstva i to do onog perioda kada su u suštini završene sve aktivnosti neophodne da bi se sredstvo pripremio za planiranu upotrebu ili prodaju. Sredstva koja se kvalifikuju se odnose na sredstva kojem je obavezno potreban značajan vremenski period da bi bilo spremno za svoju nameravanu upotrebu.

Prihodi od investiranja ostvareni na osnovu privremenog investiranja pozajmljenih sredstava se oduzimaju od nastalih troškova pozajmljivanja namenjenih za finansiranje sredstava koja se kvalifikuju.

NAPOMENE UZ FINANSIJSKE IZVEŠTAJE

Za godinu završenu na dan 31. decembra 2018.

Iznosi su iskazani u hiljadama dinara, osim ukoliko nije drugačije naznačeno

3. PREGLED ZNAČAJNIH RAČUNOVODSTVENIH POLITIKA (Nastavak)**3.3. Troškovi pozajmljivanja (Nastavak)**

Svi ostali troškovi pozajmljivanja se priznaju u računu dobitka i gubitka u periodu na koji se odnose.

3.4. Beneficije za zaposlene**(a) Porezi i doprinosi fondovima za socijalnu sigurnost zaposlenih**

U skladu sa propisima koji se primenjuju u Republici Srbiji, Društvo je u obavezi da plaća poreze i doprinose poreskim organima i državnim fondovima kojima se obezbeđuje socijalna sigurnost zaposlenih. Ove obaveze uključuju poreze i doprinose za zaposlene na teret poslodavca u iznosima obračunatim po stopama propisanim zakonskim propisima. Društvo je, takođe obavezno da od bruto zarade zaposlenih obustavi doprinose i da ih, u ime zaposlenih, uplati fondovima. Porezi i doprinosi na teret poslodavca i porezi i doprinosi na teret zaposlenog se knjiže na teret rashoda perioda na koji se odnose.

(b) Obaveze po osnovu otpremnina i jubilarnih nagrada

Društvo je na osnovu odredbi Zakona o radu u obavezi da isplati zaposlenima otpremnine, pri prestanku radnog odnosa radi korišćenja prava na penziju. Društvo internim aktom regulisalo nagrade za provedene godine staža u kompaniji, nivo i osnovu za isplatu jubilarnih nagrada, i u svojim napomenama je obelodanilo način za utvrđivanje osnova za obračun jubilarnih nagrada i od čega visina naknade zavisi.

3.5. Korekcije fundamentalnih grešaka

Fundamentalne greške, nastale kao posledica matematičkih grešaka, grešaka u primeni računovodstvenih politika, pogrešnim tumačenjem činjenica ili previdom, priznaju se prilagođavanjem početnog stanja neto dobitka. Materijalno beznačajne greške priznaju se kroz rezultat tekućeg perioda.

3.6. Poštena (fer) vrednost

Međunarodni računovodstveni standard 32 "Finansijski instrumenti: Obelodanjivanje i prikazivanje" predviđa obelodanjivanje pravične (fer) vrednosti finansijskih sredstava i finansijskih obaveza u napomenama uz finansijske izveštaje. Za navedene potrebe, pravična (fer) vrednost je definisana kao iznos za koji se neko sredstvo može razmeniti, ili obaveza izmiriti, u transakciji između dobro obavještenih i voljnih strana, međusobno suočenih.

Obaveza Društva je da obelodani sve informacije u vezi sa poštenom (fer) vrednošću sredstava, potraživanja i obaveza za koje postoje raspoložive tržišne informacije i za koje se identifikuje materijalno značajna razlika između knjigovodstvenih vrednosti i poštene (fer) vrednosti.

NAPOMENE UZ FINANSIJSKE IZVEŠTAJE

Za godinu završenu na dan 31. decembra 2018.

Iznosi su iskazani u hiljadama dinara, osim ukoliko nije drugačije naznačeno

3. PREGLED ZNAČAJNIH RAČUNOVODSTVENIH POLITIKA (Nastavak)

3.6. Poštena (fer) vrednost (Nastavak)

U Republici Srbiji ne postoji dovoljno tržišno iskustvo, stabilnost i likvidnost kod kupovine i prodaje finansijskih sredstava i obaveza, kao i ostalih finansijskih instrumenata, i zvanične tržišne informacije nisu u svakom trenutku raspoložive. Stoga, pravičnu (fer) vrednost nije moguće pouzdano utvrditi u uslovima nepostojanja aktivnog tržišta, kako to zahtevaju MRS i MSFI. Po mišljenju rukovodstva, iznosi obelodanjeni u finansijskim izveštajima odražavaju realnu vrednost koja je u datim okolnostima najverodostojnija i najkorisnija za potrebe izveštavanja. Za iznos identifikovanih procenjenih rizika da knjigovodstvena vrednost neće biti realizovana, vrši se ispravka vrednosti na osnovu odluke rukovodstva.

3.7. Nekretnine, postrojenja i oprema

Početno merenje nekretnina, postrojenja i opreme, koji ispunjavaju uslove za priznavanje sredstava, vrši se po nabavnoj vrednosti ili ceni koštanja. Naknadni izdaci za nekretnine, postrojenja i opremu priznaju se kao sredstvo samo kada se tim izdacima poboljšava stanje sredstva iznad njegovog prvobitno procenjenog standardnog učinka. Svi ostali naknadno nastali izdaci priznaju se kao rashod u periodu u kojem su nastali.

Nakon početnog priznavanja, nekretnine (zemljište, građevinski objekti i oprema) se iskazuju po revalorizovanom iznosu, koji izražava njihovu poštenu vrednost na dan revalorizacije, umanjenoj za ukupan iznos ispravki vrednosti po osnovu amortizacije i ukupan iznos ispravki vrednosti po osnovu gubitka zbog obezvređenja.

Poštenu vrednost nekretnina čini njihova tržišna vrednost koja se utvrđuje procenom. Revalorizacija se vrši samo kada se poštena vrednost revalorizovanog sredstva znatno razlikuje od njegove iskazane vrednosti. Društvo je poslednju procenu izvršilo sa stanjem na dan 31. decembra 2018. godine i za to je angažovalo nezavisnog procenitelja.

Dobici ili gubici koji proisteknu iz rashodovanja ili otuđenja priznaju se kao prihod ili rashod u bilansu uspeha.

3.8. Amortizacija

Amortizacija nekretnina, postrojenja i opreme obračunava se proporcionalnom metodom, tokom procenjenog korisnog veka upotrebe. Primenjene stope amortizacije za glavne kategorije osnovnih sredstava, koje se zasnivaju na procenjenom korisnom veku upotrebe su sledeće:

<i>Glavne grupe osnovnih sredstava</i>	<i>Stopa (%)</i>
Građevinski objekti	1,5 - 5%
Proizvodna oprema	5 - 25%
Terenska i putnička vozila	10 - 20%
Računari	20 - 33%
Ostala oprema	1,5 - 50%

Amortizacione stope se revidiraju svake godine radi utvrđivanja one amortizacije koja odražava stvarni utrošak ovih sredstava u toku poslovanja na osnovu preostalog veka njihovog korišćenja.

NAPOMENE UZ FINANSIJSKE IZVEŠTAJE

Za godinu završenu na dan 31. decembra 2018.

Iznosi su iskazani u hiljadama dinara, osim ukoliko nije drugačije naznačeno

3. PREGLED ZNAČAJNIH RAČUNOVODSTVENIH POLITIKA (Nastavak)**3.8. Amortizacija (Nastavak)**

Za potrebe sastavljanja poreskog bilansa, nekretnine, postrojenja i oprema se razvrstavaju po amortizacionim grupama i amortizuju se po stopama u skladu sa poreskim propisima.

3.9. Investicione nekretnine

Investicione nekretnine su nekretnine koje Društvo kao vlasnik drži radi ostvarivanja zarade od izdavanja nekretnine u zakup, ili radi uvećanja vrednosti kapitala, ili radi jednog i drugog, a ne radi upotrebe za pružanje usluga, ili prodaje u okviru redovnog poslovanja. Investicione nekretnine se priznaju kao sredstvo ako i samo ako je verovatno da će Društvo ubuduće ostvarivati ekonomsku korist od te investicione nekretnine i ako se nabavna vrednost investicione nekretnine može pouzdano odmeriti.

Početno merenje investicione nekretnine prilikom njenog sticanja i priznavanja vrši se po nabavnoj vrednosti, odnosno ceni koštanja. Nabavna vrednost, odnosno cena koštanja investicione nekretnine sadrži kupovnu vrednost i sve druge direktno pripisive troškove.

Nakon početnog priznavanja, naknadno merenje investicione nekretnine vrši se po poštenoj (fer) vrednosti. Dobitak ili gubitak koji proizilazi iz promene fer vrednosti investicione nekretnine priznaje se u bilansu uspeha u periodu u kome je nastao.

Društvo je uradilo nezavisnu procenu vrednosti investicionih nekretnina sa stanjem na dan 31. decembra 2018. godine.

3.10. Nematerijalna ulaganja

Nematerijalna ulaganja odnose se na kupljeni software, žig i pravo korišćenja zemljišta i iskazuju se po nabavnoj vrednosti umanjenoj za amortizaciju i otpisuju se proporcionalnim metodom u periodu od dve do osam godina.

3.11. Zalihe

Zalihe se iskazuju po ceni koštanja ili po neto prodajnoj vrednosti u zavisnosti koja je niža. Neto očekivana prodajna vrednost je cena po kojoj zalihe mogu biti prodane u normalnim uslovima poslovanja nakon umanjenja cene za troškove prodaje.

Vrednost zaliha materijala i rezervnih delova se utvrđuje na osnovu metoda prosečne nabavne cene. Nabavna vrednost uključuje vrednost po fakturi dobavljača, transportne i zavisne troškove nabavke.

Vrednost nedovršene proizvodnje i gotovih proizvoda uključuje sve direktne troškove proizvodnje kao i alikvotni deo troškova pogonske režije.

Zalihe robe u magacinu evidentiraju se po nabavnim cenama, a zalihe robe u maloprodaji po maloprodajnim cenama. Na kraju obračunskog perioda vrši se svođenje vrednosti zaliha na nabavnu vrednost alokacijom razlike u ceni, izračunate na prosečnoj osnovi, između nabavne vrednosti prodane robe i robe na stanju na kraju godine.

Terećenjem ostalih rashoda vrši se ispravka vrednosti zaliha u slučajevima kada se oceni da je potrebno svesti njihovu vrednost na neto očekivanu prodajnu vrednost (uključujući zalihe sa usporenim obrtom, suviše i zastarele zalihe). Oštećene zalihe i zalihe koje po kvalitetu ne odgovaraju standardima se otpisuju.

NAPOMENE UZ FINANSIJSKE IZVEŠTAJE

Za godinu završenu na dan 31. decembra 2018.

Iznosi su iskazani u hiljadama dinara, osim ukoliko nije drugačije naznačeno

3. PREGLED ZNAČAJNIH RAČUNOVODSTVENIH POLITIKA (Nastavak)

3.12. Finansijski instrumenti

Finansijska sredstva i finansijske obaveze se evidentiraju u bilansu stanja Društva, od momenta kada se Društvo ugovornim odredbama vezalo za instrument. Kupovina ili prodaja finansijskih sredstava priznaje se primenom obračuna na datum poravnjanja, odnosno datum kada je sredstvo isporučeno drugoj strani.

Finansijska sredstva prestaju da se priznaju kada Društvo izgubi kontrolu nad ugovorenim pravima nad tim instrumentima, što se dešava kada su prava korišćenja instrumenata realizovana, istekla, napuštena ili ustupljena. Finansijska obaveza prestaje da se priznaje kada je obaveza predviđena ugovorom ispunjena, otkazana ili istekla.

Dugoročni finansijski plasmani

Dugoročni finansijski plasmani obuhvataju učešća u kapitalu povezanih pravnih lica, poslovnih banaka i drugih pravnih lica, iskazana po metodu nabavne vrednosti, koja se umanjuje za obezvređenja na osnovu procene rukovodstva radi svodenja na njihovu nadoknadivu vrednost.

Učešća u kapitalu banaka i drugih pravnih lica koja se kotiraju na berzi se početno odmeravaju po nabavnoj vrednosti. Naknadno odmeravanje se vrši na svaki datum bilansa stanja, radi usklađivanja njihove vrednosti sa tržišnom vrednošću.

Investicije u zavisna pravna lica se odmeravaju po nabavnoj vrednosti, u skladu sa MRS 27 "Pojedinačni finansijski izveštaji (2011)", umanjenoj za nastale gubitke po osnovu umanjenja vrednosti. Investicije u zavisna pravna lica se testiraju na postojanje gubitka od potencijalnog obezvređenja kada postoje indikacije na umanjenje njihove vrednosti (Napomena 22).

Potraživanja od kupaca i ostala kratkoročna potraživanja

Potraživanja od kupaca i ostala kratkoročna potraživanja iskazana su po njihovoj nominalnoj vrednosti umanjenoj za ispravku vrednosti po osnovu obezvređenja, na osnovu procene rukovodstva o njihovoj verovatnoj naplativosti.

Gotovinski ekvivalenti i gotovina

Pod gotovinom i gotovinskim ekvivalentima u finansijskim izveštajima Društva iskazuju se gotovina u blagajni i stanja na tekućim računima i ostala novčana sredstva raspoloživa do tri meseca.

Obaveze po kreditima i druge finansijske obaveze

Instrumenti finansijskih obaveza su klasifikovani u skladu sa suštinom ugovornih odredbi. Finansijske obaveze se iskazuju po nominalnoj vrednosti, uvećanoj za kamate na osnovu zaključenih ugovora, koja korespondira efektivnoj kamatnoj stopi.

Obaveze iz poslovanja

Obaveze prema dobavljačima i ostale kratkoročne obaveze iz poslovanja iskazuju se po njihovoj nominalnoj vrednosti.

NAPOMENE UZ FINANSIJSKE IZVEŠTAJE

Za godinu završenu na dan 31. decembra 2018.

Iznosi su iskazani u hiljadama dinara, osim ukoliko nije drugačije naznačeno

3. PREGLED ZNAČAJNIH RAČUNOVODSTVENIH POLITIKA (Nastavak)

3.13. Umanjenje vrednosti imovine

Na svaki datum bilansa stanja Društvo preispituje knjigovodstvene iznose svoje materijalne imovine da bi utvrdilo postoje li naznake da je došlo do gubitaka usled umanjenja vrednosti navedene imovine. Ako postoje takve naznake, procenjuje se nadoknadivi iznos sredstva da bi se mogao utvrditi eventualni gubitak nastao umanjenjem. Ako nije moguće proceniti nadoknadivi iznos pojedinog sredstva, Društvo procenjuje nadoknadivi iznos jedinice koja generiše novac, a kojoj to sredstvo pripada. Nadoknadiva vrednost je neto prodajna cena ili vrednost u upotrebi, zavisno od toga koja je viša. Za potrebe procene vrednosti u upotrebi, procenjeni budući novčani tokovi diskontuju se do sadašnje vrednosti primenom diskontne stope pre oporezivanja koja odražava sadašnju tržišnu procenu vremenske vrednosti novca i rizike specifične za to sredstvo.

Ako je procenjen nadoknadivi iznos sredstva (ili jedinice koja generiše novac) manji od knjigovodstvenog iznosa, onda se knjigovodstveni iznos toga sredstva (ili jedinice koja generiše novac) umanjuje do nadoknadivog iznosa. Gubici od umanjenja vrednosti priznaju se odmah kao rashod, osim ako sredstvo nije zemljište ili zgrada koje se ne koristi kao investiciona nekretnina koja je iskazana po revaloriziranom iznosu, u kojem slučaju se gubitak od umanjenja iskazuje kao smanjenje vrednosti nastalo revalorizacijom sredstva.

Kod naknadnog poništenja gubitka od umanjenja vrednosti, knjigovodstveni iznos sredstva (jedinice koja generiše novac) povećava se do revidiranog procenjenog nadoknadivog iznosa toga sredstva, pri čemu veća knjigovodstvena vrednost ne premašuje knjigovodstvenu vrednost koja bi bila utvrđena da u prethodnim godinama nije bilo priznatih gubitaka na tom sredstvu (jedinici koja generiše novac) usled umanjenja vrednosti. Poništenje gubitka od umanjenja vrednosti odmah se priznaje kao prihod, osim ako se predmetno sredstvo ne iskazuje po procenjenoj vrednosti, u kojem slučaju se poništenje gubitka od umanjenja vrednosti iskazuje kao povećanje usled revalorizacije

3.14. Porezi i doprinosi

(a) *Tekući porez na dobitak*

Tekući porez na dobitak predstavlja iznos koji se obračunava primenom propisane poreske stope od 15% na osnovicu utvrđenu poreskim bilansom, koju predstavlja iznos dobitka pre oporezivanja po odbitku efekata usklađivanja prihoda i rashoda, u skladu sa poreskim propisima Republike Srbije, uz umanjenje za propisane poreske kredite.

Zakon o porezu na dobitak Republike Srbije ne predviđa da se poreski gubici iz tekućeg perioda mogu koristiti kao osnova za povraćaj poreza plaćenog u prethodnim periodima. Međutim, gubici iz tekućeg perioda iskazani u poreskom bilansu mogu se koristiti za umanjenje poreske osnovice budućih obračunskih perioda, ali ne duže od pet godina.

NAPOMENE UZ FINANSIJSKE IZVEŠTAJE

Za godinu završenu na dan 31. decembra 2018.

Iznosi su iskazani u hiljadama dinara, osim ukoliko nije drugačije naznačeno

3. PREGLED ZNAČAJNIH RAČUNOVODSTVENIH POLITIKA (Nastavak)

3.14. Porezi i doprinosi (Nastavak)

(b) *Odloženi porez na dobitak*

Odloženi porez na dobitak se obračunava korišćenjem metode utvrđivanja obaveza prema bilansu stanja za privremene razlike proizašle iz razlike između poreske osnove potraživanja i obaveza i njihove knjigovodstvene vrednosti. Odložene poreske obaveze se priznaju za sve oporezive privremene razlike. Odložena poreska sredstva se priznaju za sve odbitne privremene razlike i poreske gubitke i kredite, koji se mogu prenositi u naredne fiskalne periode, do stepena do kojeg će verovatno postojati oporezivi dobitak od kojeg se odložena poreska sredstva mogu iskoristiti.

Odložena poreska sredstva i obaveze se obračunavaju po poreskoj stopi čija se primena očekuje u periodu kada će se sredstvo realizovati odnosno obaveza izmiriti. Odložena poreska sredstva i obaveze obračunati su po stopi od 15%.

Odloženi porez se knjiži na teret ili u korist bilansa uspeha, osim kada se odnosi na pozicije koje se knjiže direktno u korist ili na teret kapitala, i u tom slučaju se odloženi porez takođe raspoređuje u okviru kapitala.

(c) *Porezi i doprinosi koji ne zavise od rezultata*

Porezi i doprinosi koji ne zavise od rezultata obuhvataju obračunate, odnosno plaćene poreze na imovinu i druge poreze i doprinose koji se obračunavaju i plaćaju u skladu sa republičkim i opštinskim propisima.

3.15. Kapital

Kapital obuhvata osnovni odnosno akcijski kapital akcionara, revalorizacione rezerve i druge rezerve kao i akumulirani rezultat.

3.16. Obelodanjivanje odnosa sa povezanim stranama

Za svrhe ovih finansijskih izveštaja, pravna lica se tretiraju kao povezana ukoliko jedno pravno lice ima mogućnosti kontrolisanja drugog pravnog lica ili vrši značajan uticaj na finansijske i poslovne odluke drugog lica u skladu sa odredbama MRS 24 „Obelodanjivanje odnosa sa povezanim pravnim licima“.

Povezanim pravnim licima u smislu napred navedenog standarda, Društvo smatra sva preduzeća koja ulaze u sastav Victoria Group i njegova povezana pravna lica.

Društvo pruža usluge povezanim pravnim licima i istovremeno je korisnik njihovih usluga. Odnosi između Društva i povezanih pravnih lica regulisani su na ugovornoj osnovi.

Stanja potraživanja i obaveza na dan izveštavanja, kao i transakcije u toku izveštajnih perioda nastale sa povezanim pravnim licima posebno se obelodanjuju (Napomena 39).

NAPOMENE UZ FINANSIJSKE IZVEŠTAJE

Za godinu završenu na dan 31. decembra 2018.

Iznosi su iskazani u hiljadama dinara, osim ukoliko nije drugačije naznačeno

3. PREGLED ZNAČAJNIH RAČUNOVODSTVENIH POLITIKA (Nastavak)**3.17. Segmentno izveštavanje**

Međunarodni standarda finansijskog izveštavanja 8 "Segmenti poslovanja" (MSFI 8) zahteva da društva čijim se dužničkim instrumentima ili instrumentima kapitala trguje na javnom tržištu izveštavaju o segmentima poslovanja. Segment poslovanja je komponenta nekog entiteta:

- (a) koja se bavi poslovnim aktivnostima kojima može da ostvaruje prihode ili pravi rashode (uključujući i prihode i rashode vezane za transakcije sa drugim komponentama istog entiteta),
- (b) čije poslovne rezultate redovno pregleda glavni organ upravljanja tog entiteta da bi doneo odluke o resursima koji se dodeljuju tom segmentu i da bi ocenio njegove performanse, i
- (c) za koji su raspoložive zasebne finansijske informacije.

Rukovodstvo Društva je analiziralo sve poslovne aktivnosti u skladu za zahtevima ovog standarda i utvrdilo da ne postoje poslovni segmenti Društva o kojima se izveštava.

4. PREGLED ZNAČAJNIH RAČUNOVODSTVENIH PROCENA

Prezentacija finansijskih izveštaja zahteva od rukovodstva Društva korišćenje najboljih mogućih procena i razumnih pretpostavki, koje imaju efekta na prezentirane vrednosti sredstava i obaveza kao i obelodanjivanje potencijalnih potraživanja i obaveza na dan sastavljanja finansijskih izveštaja, kao i prihoda i rashoda u toku izveštajnog perioda. Ove procene i pretpostavke su zasnovane na informacijama raspoloživim na dan sastavljanja finansijskih izveštaja.

U nastavku su prikazane ključne pretpostavke vezane za budućnost i ostali izvori procenjivanja neizvesnosti na datum bilansa stanja koji predstavljaju značajan rizik, za materijalne korekcije iznosa pozicija bilansa stanja u sledećoj finansijskoj godini.

4.1. Amortizacija i stope amortizacije

Obračun amortizacije i stope amortizacije su zasnovane na projektovanom ekonomskom veku trajanja nekretnina, postrojenja i opreme i nematerijalnih ulaganja. Jednom godišnje rukovodstvo procenjuje ekonomski vek na osnovu trenutnih predviđanja.

4.2. Rezervisanja za sudske sporove

Generalno, rezervisanja su u značajnoj meri podložna procenama. Društvo procenjuje verovatnoću da se neželjeni slučajevi mogu dogoditi kao rezultat prošlih događaja i vrši procenu iznosa koji je potreban da se izmiri obaveza.

Iako Društvo poštuje načelo opreznosti prilikom procene, s obzirom da postoji velika doza neizvesnosti, u određenim slučajevima stvarni rezultati mogu odstupati od ovih procena.

NAPOMENE UZ FINANSIJSKE IZVEŠTAJE

Za godinu završenu na dan 31. decembra 2018.

Iznosi su iskazani u hiljadama dinara, osim ukoliko nije drugačije naznačeno

4. PREGLED ZNAČAJNIH RAČUNOVODSTVENIH PROCENA (Nastavak)

4.3. Ispravka vrednosti potraživanja i finansijskih plasmana

Društvo vrši obezvređenje sumnjivih potraživanja od kupaca i drugih dužnika na osnovu procenjenih gubitaka koji nastaju, ako dužnici nisu u mogućnosti da izvrše plaćanja. U proceni odgovarajućeg iznosa gubitka od obezvređenja za sumnjiva potraživanja, Društvo se oslanja na starost potraživanja, ranije iskustvo sa otpisom, bonitet kupaca i promene u uslovima plaćanja. Ovo zahteva procene vezane za buduće ponašanje kupaca i time izazvane buduće naplate. Društvo vrši obezvređenje finansijskih plasmana na bazi procene fer odnosno nadoknadive vrednosti plasmana na bazi raspoloživih informacija o mogućnosti dužnika da izmiri svoje obaveze.

4.4. Fer vrednost

Fer vrednost finansijskih instrumenata za koje ne postoji aktivno tržište je određena primenom odgovarajućih metoda procene. Rukovodstvo Društva primenjuje profesionalni sud prilikom izbora odgovarajućih metoda i pretpostavki.

Poslovna politika privrednog društva je da obelodani informacije o pravičnoj vrednosti finansijske aktive i pasive za koju postoje zvanične tržišne informacije i kada se pravična vrednost značajno razlikuje od knjigovodstvene vrednosti. U Republici Srbiji ne postoji dovoljno tržišnog iskustva, kao ni stabilnosti i likvidnosti kod kupovine i prodaje potraživanja i ostale finansijske aktive i pasive, pošto zvanične tržišne informacije nisu u svakom trenutku raspoložive. Stoga, pravičnu vrednost nije moguće pouzdano utvrditi u odsustvu aktivnog tržišta. Rukovodstvo privrednog društva vrši procenu rizika i, u slučajevima kada se oceni da vrednost po kojoj se imovina vodi u poslovnim knjigama neće biti realizovana, vrši ispravku vrednosti. Po mišljenju rukovodstva privrednog društva, iznosi u ovim finansijskim izveštajima odražavaju vrednost koja je, u datim okolnostima, najverodostojnija i najkorisnija za potrebe izveštavanja.

5. PRIHODI OD PRODAJE

	Godina koja se završava 31. decembra	
	2018.	2017.
Prihodi od prodaje robe na domaćem tržištu:		
- matična i zavisna pravna lica (Napomena 39)	-	-
- ostala povezana pravna lica (Napomena 39)	795.358	838.512
- ostala pravna lica	1.046.304	1.269.761
Prihodi od prodaje robe na inostranom tržištu	329.340	125.983
	2.171.002	2.234.256
Prihodi od prodaje proizvoda i usluga:		
- matična i zavisna pravna lica (Napomena 39)	179.439	240.313
- ostala povezana pravna lica (Napomena 39)	1.122.272	1.832.310
- ostala pravna lica	2.243.348	2.409.008
Prihodi od prodaje proizvoda i usluga na inostranom tržištu	8.609.199	10.368.217
	12.154.258	14.849.848
	14.325.260	17.084.104

NAPOMENE UZ FINANSIJSKE IZVEŠTAJE

Za godinu završenu na dan 31. decembra 2018.

Iznosi su iskazani u hiljadama dinara, osim ukoliko nije drugačije naznačeno

5. PRIHODI OD PRODAJE (Nastavak)

Prihodi od prodaje gotovih proizvoda i robe povezanim pravnim licima u 2018. godini, iznose RSD 2.097.069 hiljada (2017. godine: RSD 2.911.135 hiljada) i odnose se na prodaju sojine sačme u iznosu od RSD 1.543.196 hiljada, zrna soje u iznosu od RSD 196.091 hiljada, sojinih koncentrata u iznosu od RSD 154.072 hiljada, sojinog ulja u iznosu od RSD 109.049 hiljada i ostalih gotovih proizvoda, robe i usluga u iznosu od RSD 94.661 hiljada.

Prihodi od prodaje gotovih proizvoda i robe na domaćem tržištu i ino tržištu prema trećim licima u 2018. godini iznose od RSD 12.228.190 hiljada i odnose na prodaju sojinih koncentrata u vrednosti RSD 3.100.125 hiljada, teksturiranih sojinih proizvoda, brašna i grizeva u vrednosti od RSD 3.027.305 hiljada, sirovog sojinog ulja u vrednosti RSD 2.855.670 hiljada, sojine sačme u vrednosti RSD 2.346.210 hiljada i ostalih gotovih proizvoda, robe i usluga u iznosu od RSD 898.880 hiljada.

Prihodi od prodaje po ključnim grupama proizvoda

	Godina koja se završava 31. decembra	
	2018.	2017.
Proizvodna mesta:(60-61)		
Sirovo ulje	2.558.627	3.566.721
Sačma	3.004.027	3.728.781
Koncentrati	2.976.587	3.540.250
Teksturirani sojini proizvodi	2.289.009	2.453.084
Brašna i grizevi	1.130.440	1.185.427
Ostalo	173.712	317.755
Trgovačka roba	2.171.002	2.234.853
Usluge	21.826	57.233
	14.325.260	17.084.104

Prihodi od prodaje proizvoda, roba i usluga na inostranom tržištu po geografskim područjima

Najznačajniji prihodi od prodaje proizvoda, roba i usluga na inostranom tržištu ostvareni su u Holandiji (21,45 %),Italiji (12,03%),Bugarskoj (10,65 %), Francuskoj (6,92 %).

	Godina koja se završava 31. decembra	
	2018.	2017.
Holandija	1.955.984	2.406.547
Italija	1.096.882	887.678
Bugarska	970.867	816.545
Francuska	631.143	839.198
Austrija	474.038	176.760
Nemačka	362.223	934.428
Španija	344.846	342.242
Ostali	3.281.994	4.205.132
	9.117.977	10.608.530

NAPOMENE UZ FINANSIJSKE IZVEŠTAJE

Za godinu završenu na dan 31. decembra 2018.

Iznosi su iskazani u hiljadama dinara, osim ukoliko nije drugačije naznačeno

6. DRUGI POSLOVNI PRIHODI

	Godina koja se završava 31. decem7ra	
	2018.	2017.
Prihodi od zakupnina	22.721	24.153
Prihodi od prefakturisanih usluga	3.472	10.884
Ostali poslovni prihodi	1.670	1.990
	27.863	37.027

Ostali poslovni prihodi iz odnosa sa povezanim pravnim licima iznose RSD 22.398 hiljada za 2018. godinu (2017. godina: RSD 29.681 hiljada) (Napomena 39).

7. NABAVNA VREDNOST PRODATE ROBE

Nabavna vrednost prodate robe za godinu koja se završava sa stanjem na dan 31. decembra 2018. godine iznosi RSD 2.223.560 hiljada (2017. godina: RSD 2.234.341 hiljade) i odnose se nabavnu vrednost prodate robe nastalu prilikom prodaje u zemlji i inostranstvu.

Nabavna vrednost prodate robe nastala iz odnosa sa povezanim pravnim licima iznosi RSD 181.999 hiljada za 2018. godinu (2017. godina: RSD 423.961 hiljada) (Napomena 39.)

8. TROŠKOVI MATERIJALA

	Godina koja se završava 31. decembra	
	2018.	2017.
Troškovi sirovina i materijala za izradu	9.562.486	11.641.407
Troškovi ostalog materijala (režijskog)	106.963	123.449
	9.669.449	11.764.856

Troškovi sirovina i materijala za izradu u iznosu od 9.669.449 hiljada dinara (2017 godina: 11.764.856 hiljada dinara) se najvećim delom odnose na utrošene sirovine u proizvodnji, najvećim delom soja u iznosu 8.936.676 hiljada dinara.

Troškovi materijala nastali iz odnosa sa povezanim pravnim licima iznosi RSD 5.468.184 hiljada za 2018. godinu (2017. godina: RSD 4.461.342 hiljada) (Napomena 39).

NAPOMENE UZ FINANSIJSKE IZVEŠTAJE

Za godinu završenu na dan 31. decembra 2018.

Iznosi su iskazani u hiljadama dinara, osim ukoliko nije drugačije naznačeno

9. TROŠKOVI GORIVA I ENERGIJE

	Godina koja se završava 31. decembra	
	2018.	2017.
Troškovi električne energije	302.689	343.823
Troškovi gasa	303.662	325.944
Utrošak biomase	28.662	50.968
Troškovi goriva i maziva	16.251	42.882
	651.264	763.617

10. TROŠKOVI ZARADA, NAKNADA ZARADA I OSTALI LIČNI RASHODI

	Godina koja se završava 31. decembra	
	2018.	2017.
Troškovi zarada i naknada zarada (bruto)	372.544	392.154
Troškovi poreza i doprinosa na zarade i naknade zarada na teret poslodavca	71.092	73.145
Troškovi naknada po ugovoru o delu	2.303	1.936
Troškovi članovima upravnog i nadzornog odbora	595	2.101
Troškovi naknada po ugovoru o privremenim i povremenim poslovima	23.047	23.791
Ostali lični rashodi i naknade	58.293	47.935
Troškovi naknada po ugovoru o privremenim i povremenim poslovima	299	334
	527.173	541.396

11. TROŠKOVI AMORTIZACIJE I DUGOROČNIH REZERVISANJA

	Godina koja se završava 31. decembra	
	2018.	2017.
Troškovi amortizacije nematerijalnih ulaganja (Napomena 20)	1.141	2.796
Troškovi amortizacije osnovnih sredstava (Napomena 21)	603.532	593.703
Troškovi amortizacije bioloških sredstava	294	205
	604.967	596.794
Troškovi rezervisanja beneficija zaposlenih (Napomena 32)	12.385	-
Ostali troškovi rezervisanja	4.949	1.000
	17.334	1.000
	622.302	597.794

NAPOMENE UZ FINANSIJSKE IZVEŠTAJE

Za godinu završenu na dan 31. decembra 2018.

Iznosi su iskazani u hiljadama dinara, osim ukoliko nije drugačije naznačeno

12. TROŠKOVI PROIZVODNIH USLUGA

	Godina koja se završava 31. decembra	
	2018.	2017.
Troškovi ostalih transportnih usluga	403.217	446.083
Laboratorijske usluge	138.098	169.236
Troškovi usluga održavanja	107.307	107.888
Komunalne usluge	33.923	36.790
Troškovi sajmovi i drugih priredbi	3.298	2.237
Troškovi interneta, telefonski i PTT troškovi	9.611	8.757
Troškovi zakupnina	2.802	3.770
Troškovi reklame i propagande	630	483
Troškovi ostalih usluga	14.556	18.771
	713.442	794.015

Troškovi proizvodnih usluga iz odnosa sa povezanim pravnim licima iznose RSD 160.831 hiljada za 2018. godinu (2017. godina: RSD 216.122 hiljada) (Napomena 39) i najvećim delom se odnose na troškove laboratorijskih usluga.

13. NEMATERIJALNI TROŠKOVI

	Godina koja se završava 31. decembra	
	2018.	2017.
Troškovi restrukturiranja	-	169.621
Troškovi neproizvodnih usluga	94.595	149.962
Troškovi provizija	43.245	53.387
Troškovi ostalih neproizvodnih usluga	34.661	40.296
Troškovi doprinosa i poreza	19.743	35.929
Troškovi premija osiguranja	12.372	16.556
Troškovi reprezentacije	8.948	12.303
Troškovi platnog prometa	7.114	7.476
Troškovi održavanja licenci	8.682	8.841
Troškovi članarina	4.990	1.857
Ostali nematerijalni troškovi	10.547	9.996
	244.897	506.224

Nematerijalni troškovi iz odnosa sa povezanim pravnim licima iznose RSD 106.557 hiljada za 2018. godinu (2017. godina: RSD 151.828 hiljada) (Napomena 39) i najvećim delom se odnose na na troškove neproizvodnih usluga.

NAPOMENE UZ FINANSIJSKE IZVEŠTAJE

Za godinu završenu na dan 31. decembra 2018.

Iznosi su iskazani u hiljadama dinara, osim ukoliko nije drugačije naznačeno

14. FINANSIJSKI PRIHODI

	Godina koja se završava 31. decembra	
	2018.	2017.
Finansijski prihodi iz odnosa sa:		
- matičnim i zavisnim pravnim licima (Napomena 39)	121	261
- ostalim povezanim pravnim licima (Napomena 39)	8.613	7.483
Pozitivne kursne razlike	29.681	95.004
Prihodi od kamata	618	1.912
Prihodi po osnovu efekata valutne klauzule	31.839	375.363
	70.873	480.023

15. FINANSIJSKI RASHODI

	Godina koja se završava 31. decembra	
	2018.	2017.
Finansijski rashodi iz odnosa sa :		
- matičnim i zavisnim pravnih lica (Napomena 39)	20.379	5.132
Rashodi kamata	783.080	599.952
Negativne kursne razlike	31.823	111.864
Rashodi po osnovu efekata valutne klauzule	16.247	60.718
Ostali finansijski rashodi	85.233	153.305
	936.762	930.971

Rashodi kamata u 2018. godini su u iznosu od RSD 783.080 hiljada (2017. godine iznose RSD 599.952 hiljada) se najvećim delom, u iznosu od RSD 772.036 hiljade, odnose na kamate po kreditima.

Ostali finansijski rashodi iz odnosa sa povezanim pravnim licima iznose RSD 65.718 hiljada za 2018. godinu (Napomena 39)

NAPOMENE UZ FINANSIJSKE IZVEŠTAJE

Za godinu završenu na dan 31. decembra 2018.

Iznosi su iskazani u hiljadama dinara, osim ukoliko nije drugačije naznačeno

16. PRIHODI OD USKLAĐIVANJA VREDNOSTI OSTALE IMOVINE I OSTALI PRIHODI

	Godina koja se završava	
	2018.	31. decembra 2017.
Dobici od prodaje:		
- osnovnih sredstava i nematerijalnih ulaganja		-
- učešća i dug.fin.plasmana	2.363	2.886
- materijala	3.633	11.153
Viškovi	3.425	20.525
Prihodi od ukidanja dugoročnih rezervisanja (Napomena 32)	-	4.834
Prihodi od ukidanja obaveza	2.360	81.739
Prihodi od usklađivanja vrednosti imovine - po osnovu procene NPO (Napomena 21)	34.464	5.039
Prihodi od usklađivanja vrednosti imovine- po osnovu procene bioloških sredstava	631	
Ostali nepomenuti prihodi	8.926	26.512
	55.802	152.689

Ostali prihodi iz odnosa sa povezanim pravnim licima iznose RSD 4.983 hiljada za 2018. godinu (2017. godina: RSD 25.433 hiljada) (Napomena 39) i najvećim delom se odnose na ostale usluge.

Prihodi od usklađivanja vrednosti ostale imovine iznose RSD 17.815 hiljada za 2018. godinu (2017. godina: RSD 32.846 hiljada) i najvećim delom se odnose na naplaćene otpisane kratkoročne finansijske plasmane u iznosu od RSD 16.522 hiljada (2017: RSD 29.613 hiljada) (Napomena 26) i potraživanja od prodaje u iznosu od RSD 277 hiljada (2017: RSD 45.484 hiljada) (Napomena 24).

NAPOMENE UZ FINANSIJSKE IZVEŠTAJE

Za godinu završenu na dan 31. decembra 2018.

Iznosi su iskazani u hiljadama dinara, osim ukoliko nije drugačije naznačeno

17. RASHODI OD USKLAĐIVANJA VREDNOSTI OSTALE IMOVINE I OSTALI RASHODI

	Godina koja se završava 31. decembra	
	2018.	2017.
<i>Rashodi od usklađivanja fer vrednosti</i>		
Obezvredjenje drugih potraživanja (Napomena 25 i 39)	1.047.406	1.154.745
Obezvredjenje potraživanja po osnovu prodaje povezana pravna lica (Napomene 24, 39)	-	4.687.661
- Ostala pravna lica (Napomena 24)	11.134	-
	1.058.540	5.887.416
<i>Ostali rashodi</i>		
Obezvredjenje ostale imovine - učešća u kapitalu (Napomena 22 i 39)	530.498	-
Obezvredjenje nekretnina, postrojenja, opreme i investicionih nekretnina - procena (Napomena 21)	95.641	-
Obezvredjenje zaliha	51.898	-
Obezvredjenje npo u pripremi	-	177.320
Manjkovi	9.639	33.212
Gubici od prodaje materijala	5.629	12.413
Rashodi po osnovu direktnog otpisa potraživanja	554	12.054
Gubici od prodaje osnovnih sredstava	2.550	1.386
Ostali nepomenuti rashodi	3.205	5.544
	699.614	241.929
	1.758.154	6.129.345

Gubici od prodaje materijala sa povezanim pravnim licima iznose RSD 5.060 hiljada za 2018. godinu (2017. godina: RSD 1.169 hiljada) (Napomena 39)

18. POREZ NA DOBITAK

a) *Komponente poreza na dobitak*

	Godina koja se završava 31. decembra	
	2018.	2017.
Poreski rashod perioda	-	-
Odložena poreski (rashod)/prihod perioda	19.717	3.187
	19.717	3.187

NAPOMENE UZ FINANSIJSKE IZVEŠTAJE

Za godinu završenu na dan 31. decembra 2018.

Iznosi su iskazani u hiljadama dinara, osim ukoliko nije drugačije naznačeno

18. POREZ NA DOBITAK (Nastavak)

b) *Usaglašavanje iznosa poreza na dobitak iz bilansa uspeha i proizvoda rezultata poslovanja pre oporezivanja i propisane poreske stope*

	Godina koja se završava	
	2018.	31. decembra 2017.
Neto dobitak/(gubitak) pre oporezivanja	(2.789.391)	(6.502.339)
Porez na dobitak obračunat po zakonskoj stopi od 15%	(418.408)	(975.351)
Poreski efekti rashoda koji se ne priznaju u poreskom bilansu		4.447
Poreski efekti prihoda koji se ne priznaju u poreskom bilansu		(14.120)
Poreski efekat korekcija po osnovu transfernih cena		-
Razlika poreska/računovodstvena amortizacija	(9.809)	(1.786)
Poreski gubitak iz ranijih godina	-	-
Iskorišćen poreski kredit	-	-
Ukupno	-	-
Efektivna poreska stopa	-	-

c) *Odložene poreske obaveze*

Odložene poreske obaveze iskazane na dan 31. decembra 2017. godine u iznosu od RSD 444.580 hiljada dinara se odnose na privremenu razliku po kojoj se nekretnine, postrojenja, oprema i nematerijalna ulaganja priznaju u poreskom bilansu i iznosa po kojima su ova sredstva iskazana u finansijskim izveštajima.

Kretanja na računu odloženih poreskih obaveza u 2018. i 2017. godini prikazana su u sledećoj tabeli (u hiljadama dinara):

Promene na odloženim poreskim (obavezama) / sredstvima su sledeće:

	2018.	2017.
Stanje 1. Januara	444.580	442.186
Promene odloženih poreskih obaveza u korist bilansa uspeha po osnovu procene osnovnih sredstava	(19.717)	3.187
Povećanje na teret kapitala (Napomena 29)	49.128	-
Stanje odloženih poreskih obaveza na kraju godine	473.991	444.580

NAPOMENE UZ FINANSIJSKE IZVEŠTAJE

Za godinu završenu na dan 31. decembra 2018.

Iznosi su iskazani u hiljadama dinara, osim ukoliko nije drugačije naznačeno

18. POREZ NA DOBITAK (Nastavak)

d) *Ostvareni. neiskorišćeni i nepriznati poreski kredit*

<u>Godina nastanka</u>	<u>Godina isteka</u>	<u>Iznos prenetog poreskog kredita</u>	<u>Iskorišćeni poreski kredit</u>	<u>Preostali preneti poreski kredit</u>
2008	2018	24.594	20.860	16.343
2009	2019	29.815	-	24.594
2010	2020	86.268	43.239	29.815
2011	2021	492.925	62.616	430.309
2012	2022	136.391	53.603	82.788
2013	2023	162.475	461	162.014
Ukupno				<u>759.558</u>

19. ZARADA PO AKCIJI

	<u>Godina koja se završava</u>	
	<u>2018.</u>	<u>31. decembra</u>
		<u>2017.</u>
Neto dobitak / (gubitak)	(2.789.391)	(6.505.526)
Prosečan ponderisani broj akcija	14.895.524	14.895.524
Osnovna / razvodnjena zarada po akciji (u dinarima)	<u>(187,27)</u>	<u>(436,75)</u>

NAPOMENE UZ FINANSIJSKE IZVEŠTAJE

Za godinu završenu na dan 31. decembra 2018.

Iznosi su iskazani u hiljadama dinara, osim ukoliko nije drugačije naznačeno

20. NEMATERIJALNA ULAGANJA

	<u>Nematerijalna ulaganja</u>	<u>Ukupno</u>
Nabavna vrednost		
Stanje 1. januara 2017. godine	34.773	34.773
Direktne nabavke	-	-
Prodaja i reshod	-	-
Stanje 31. decembra 2017. godine	34.773	34.773
Direktne nabavke		
Prodaja i reshod	(41)	(41)
Stanje 31. decembra 2018. godine	34.732	34.732
Ispravka vrednosti		
Stanje 1. januara 2017. godine	29.645	29.645
Amortizacija (Napomena 11)	2.796	2.796
Stanje 31. decembra 2017. godine	32.441	32.441
Amortizacija (Napomena 11)	1.141	1.141
Prodaja i rashod	(41)	(41)
Stanje 31. decembra 2018. godine	33.541	33.541
Sadašnja vrednost na dan:		
- 31. decembra 2018. godine	1.191	1.191
- 31. decembra 2017. godine	2.332	2.332
- 01. januar 2017. godine	5.128	5.128

Rukovodstvo Društva smatra da nematerijalna ulaganja na dan 31. decembra 2018. godine nisu obezvređeni.

NAPOMENE UZ FINANSIJSKE IZVEŠTAJE

Za godinu završenu na dan 31. decembra 2018.

Iznosi su iskazani u hiljadama dinara, osim ukoliko nije drugačije naznačeno

21. NEKRETNINE, POSTROJENJA I INVESTICIONE NEKRETNINE

	Zemljište	Građevinski objekti	Postrojenja i oprema	Osnovna sredstva u pripremi	Avansi za nekretnine. postrojenja i opremu	Tudi objekti	Investicione nekretnine	Ukupno
Nabavna vrednost								
Stanje 1. januara 2017. godine	246.737	3.215.714	6.492.265	1.292.408	11.409	94.133	433.136	11.785.802
Direktna nabavka	-	-	-	258.080	-	-	-	258.080
Aktiviranja	-	181.733	458.567	(640.407)	-	-	107	-
Povećanja datih avansa	-	-	-	-	45.162	-	-	45.162
Zatvaranje datih avansa	-	-	-	-	(40.216)	-	-	(40.216)
Prodaja	(8.455)	-	-	-	-	-	-	(8.455)
Otuđenja i rashodovanja	-	-	(4.811)	-	-	-	(1.393)	(6.204)
Stanje 31. decembra 2017. godine	238.282	3.397.447	6.946.021	910.081	16.355	94.133	431.850	12.034.169
Povećanja u toku godine	-	-	-	115.017	-	-	-	115.017
Povećanja datih avansa	-	-	-	-	29.276	-	-	29.276
Zatvaranje datih avansa	-	-	-	-	-44.915	-	-	(44.915)
Prenosi	-	12.773	51.857	(64.630)	-	-	-	-
Prodaja	-	-	-	-	-	-	(25.516)	(25.516)
Efeki procene poveć.vred.preko rn 330 Nap.30	-	-	842.452	-	-	-	-	842.452
Efeki procene smanj.vred.preko rn 330 Nap.30	(67.230)	(342.519)	-	-	-	-	(154.416)	(564.165)
Efeki procene smanj.vred.na teret BU Nap.17	-	(71.847)	(23.458)	-	-	-	(336)	(95.641)
Efeki procene poveć.vred.u korist BU Nap.16	-	19.083	1.895	-	-	-	13.486	34.464
Otuđenja i rashodovanja	-	(5.502)	(18.414)	-	-	-	-	(23.916)
Stanje 31. decembra 2018. godine	171.052	3.009.435	7.800.353	960.468	716	94.133	265.068	12.301.225
Ispravka vrednosti								
Stanje 1. januara 2017. godine	-	356.744	1.383.979	368.385	-	3.609	-	2.112.717
Amortizacija (Napomena 11)	-	101.418	490.403	-	-	1.882	-	593.703
Prodaja	-	-	(2.949)	-	-	-	-	(2.949)
Rashod i obezvređenje	-	-	-	177.320	-	-	-	177.320
Stanje 31. decembra 2017. godine	-	458.162	1.871.433	545.705	-	5.491	-	2.880.791
Amortizacija	-	104.816	496.833	-	-	1.883	-	603.532
Smanjenje - rashod i obezvređenje	-	(740)	(14.734)	-	-	-	-	(15.474)
Stanje 31. decembra 2018.godine	-	562.238	2.353.532	545.705	-	7.374	-	3.468.849
Sadašnja vrednost na dan:								
- 01. januar 2017. godine	246.737	2.858.970	5.108.286	1.292.408	11.409	90.524	433.136	10.041.470
- 31. decembra 2017. godine	238.282	2.939.285	5.074.588	364.376	16.355	88.642	431.850	9.153.378
- 31. decembra 2018. godine	171.052	2.447.197	5.446.821	414.763	716	86.759	265.068	8.832.376

NAPOMENE UZ FINANSIJSKE IZVEŠTAJE

Za godinu završenu na dan 31. decembra 2018.

Iznosi su iskazani u hiljadama dinara, osim ukoliko nije drugačije naznačeno

21. NEKRETNINE, POSTROJENJA I INVESTICIONE NEKRETNINE (Nastavak)

Kao sredstvo uredne otplate kredita obelodanjenih u napomenama 33. i 34. uz finansijske izveštaje, nad imovinom društva- na građevinskim objektima, zemljištu i investicionim nekretninama, uspostavljene su hipoteke u vrednosti od 2.883.317 hiljada dinara (31. decembra 2017. godine: 3.552.212 hiljada dinara) kao i zaloge nad opremom u vrednosti 5.446.821 hiljada dinara.

Na dan 31.12.2018. godine urađena je procena vrednosti nepokretnosti, postrojenja i opreme. Procena je urađena u cilju utvrđivanja fer vrednosti i zasnovana je na trenutnim tržišnim uslovima. Procena je urađena angažovanjem eksternog kvalifikovanog procenitelja.

Procena i Izveštaj o proceni su pripremljeni u skladu sa međunarodnim standardima finansijskog izveštavanja (IFRS) i međunarodnim računovodstvenim standardima (IAS).

22. DUGOROČNI FINANSIJSKI PLASMANI

	Godina koja se završava 31. decembra	
	2018.	2017.
Učešća u kapitalu zavisnih pravnih lica		
ZAO Vobeks - Intersoja. Rusija	1.112	1.112
	1.112	1.112
Učešća u kapitalu povezanih pravnih lica		
Veterinarski zavod Subotica a.d.	783.617	783.617
Ispravka vrednosti učešća u Veterinarskom Zavodu	(530.498)	-
	254.231	783.617
Učešće u kapitalu ostala pravna lica		
Novosadski sajam a.d.. Novi Sad	1.905	1.531
Učešće u kapitalu Atomska banja Trepča		-
Učešća u kapitalu ostalih pravnih lica	1.831	1.831
	3.736	3.362
Ukupno učešće u kapitalu	257.968	788.091
Dugoročni finansijski plasmani		
Dugoročni finansijski plasmani		-
Dugoročni zajam za rešavanje stambenih potreba	52	84
Ukupno dugoročni finansijski plasmani	52	84
Ukupno:	258.019	788.175

Na dan 31. decembra 2018. godine Preduzeće je izvršilo testiranje umanjjenja vrednosti ulaganja u zavisno pravna lica jer su identifikovani izvesni indikatori potencijalnog umanjjenja vrednosti.

U 2018. godini gubitak po osnovu umanjjenja vrednosti je priznat u iznosu od RSD 530.498 hiljada (Napomena 17). Umanjenje je zasnovano na izveštaj o proceni fer tržišne vrednosti kapitala na 31. decembar 2018. godine koju je uradio nezavisni procenitelj.

NAPOMENE UZ FINANSIJSKE IZVEŠTAJE

Za godinu završenu na dan 31. decembra 2018.

Iznosi su iskazani u hiljadama dinara, osim ukoliko nije drugačije naznačeno

23. ZALIHE I DATI AVANSI

	31. decembar 2018.	31. decembar 2017.
Materijal	107.567	543.770
Rezervni delovi	376.360	373.811
Alat i inventar	64.224	49.373
Ukupno materijal i rezervni delovi	<u>548.151</u>	<u>966.954</u>
Ispravka vrednosti materijala	(72.301)	(74.778)
	<u>475.850</u>	<u>892.176</u>
		-
Gotovi proizvodi	657.696	654.477
Poluproizvodi	439.295	401.569
Roba u prometu na veliko	3.288	44.070
Ukupno roba i gotovi proizvodi	<u>1.100.278</u>	<u>1.100.116</u>
		-
Dati avansi		
- povezana pravna lica (Napomena 39.)	1.190.245	765.782
- ostala pravna lica	6.122	3.449
	<u>1.196.366</u>	<u>769.231</u>
Ukupno zalihe i dati avansi	<u>2.772.495</u>	<u>2.761.523</u>

Zalihe materijala u iznosu od 100.998 hiljada dinara na dan 31. decembra 2018. godine (31. decembra 2017. godine 537.044 hiljada dinara) se najvećim delom odnose na zalihe zrna soje.

Vrednost založnog prava na zalihama, na dan 31. decembra 2018. godine a za potrebe obezbeđenja kredita u korist banaka poverilaca, iznosi RSD 636.923 hiljadu (31. decembar 2017. godine: RSD 1.112.228 hiljada).

24. POTRAŽIVANJA PO OSNOVU PRODAJE

	31. decembar 2018.	31. decembar 2017.
Potraživanja od kupaca:		
- matična i zavisna pravna lica (Napomena 39)	7.090.914	6.581.606
- u zemlji	524.643	680.890
- u inostranstvu	942.035	1.078.321
	<u>8.557.592</u>	<u>8.340.817</u>
Ispravka vrednosti:		
-Matična i zavisna pravna lica (Napomena 39)	(4.687.661)	(4.687.661)
- u zemlji i u inostranstvu	(379.347)	(368.490)
	<u>3.490.584</u>	<u>3.284.666</u>

NAPOMENE UZ FINANSIJSKE IZVEŠTAJE

Za godinu završenu na dan 31. decembra 2018.

Iznosi su iskazani u hiljadama dinara, osim ukoliko nije drugačije naznačeno

24. POTRAŽIVANJA PO OSNOVU PRODAJE (Nastavak)

Iskazana knjigovodstvena vrednost potraživanja od kupaca odgovara njihovoj fer vrednosti.

Za potraživanja po osnovu prodaje koja su iskazana u okviru stanja na dan 31. decembra 2018. godine, a nisu naplaćena do datuma sastavljanja priloženih finansijskih izveštaja, procenjena je naplativost istih i izvršeno obezvređenje putem ispravke vrednosti.

Na dan 31.12.2018. godine nema založenih potraživanja jer su sva naplaćena.

Promene na ispravci vrednosti potraživanja u toku godine su prikazane u sledećoj tabeli:

	<u>2018.</u>	<u>2017.</u>
Stanje 1. Januara	5.056.151	373.974
Naplaćena ranije ispravljena potraživanja (Napomena 16)	(277)	(5.484)
Dodatna ispravka u toku godine - PPL (Napomena 17)	-	4.687.661
Dodatna ispravka u toku godine - ostala pravna lica (Napomena 17)	11.134	-
Stanje na dan	<u>5.067.008</u>	<u>5.056.151</u>

25. DRUGA POTRAŽIVANJA

	<u>31. decembar 2018.</u>	<u>31. decembar 2017.</u>
Potraživanja za kamatu		
- povezana pravna lica (Napomena 39)	2.639.718	1.182.639
Ostala potraživanja	46.583	13.794
	<u>2.686.301</u>	<u>1.196.433</u>
Ispravka vrednosti drugih potraživanja povezanih pravnih lica (Napomena 39)	(2.222.001)	(1.154.245)
Ispravka vred.drug.potraživanja-ostala pr.lica	(20.350)	(20.350)
	<u>2.242.351</u>	<u>1.174.595</u>
	<u>433.950</u>	<u>21.838</u>

NAPOMENE UZ FINANSIJSKE IZVEŠTAJE

Za godinu završenu na dan 31. decembra 2018.

Iznosi su iskazani u hiljadama dinara, osim ukoliko nije drugačije naznačeno

25. DRUGA POTRAŽIVANJA (Nastavak)

Promene na ispravci vrednosti potraživanja u toku godine su prikazane u sledećoj tabeli:

	<u>2018.</u>	<u>2017.</u>
Stanje 1. januara	1.194.944	-
Dodatna ispravka u toku godine - PPL (Napomena 17)	1.047.406	1.154.245
Dodatna ispravka u toku godine - ostala pravna lica (Napomena 17)	-	20.350
Stanje na dan	<u>2.242.350</u>	<u>1.174.595</u>

26. KRATKOROČNI FINANSIJSKI PLASMANI

	<u>31. decembar 2018.</u>	<u>31. decembar 2017.</u>
Kratkoročne finansijske pozajmice:		
- matična i zavisna pravna lica (Napomena 39)	51.967	-
- ostali	-	104
Kratkoročni finansijski plasmani	2.035	2.039
	<u>54.002</u>	<u>2.143</u>
	<u>31. decembar 2018.</u>	<u>31. decembar 2017.</u>
<i>Povezana pravna lica (Napomena 39)</i>		
Victoria oil d.o.o. Šid	51.967	-
Ostala pravna lica	4.765	21.390
Ostali kratkoročni finansijski plasmani	2.035	2.039
	<u>6.800</u>	<u>23.429</u>
Obezvređenje:		
- kratkoročnih finansijskih pozajmica	(4.765)	(21.286)
	<u>54.002</u>	<u>2.143</u>

Promene na ispravci vrednosti potraživanja u toku godine su prikazane u sledećoj tabeli:

	<u>2018.</u>	<u>2017.</u>
Stanje 1. januara	21.287	50.900
Naplaćena ranije ispravljena potraživanja (Napomena 26)	(16.522)	(29.614)
Stanje na dan	<u>4.765</u>	<u>21.286</u>

NAPOMENE UZ FINANSIJSKE IZVEŠTAJE

Za godinu završenu na dan 31. decembra 2018.

Iznosi su iskazani u hiljadama dinara, osim ukoliko nije drugačije naznačeno

27. GOTOVINSKI EKVIVALENTI I GOTOVINA

	<u>31. decembar 2018.</u>	<u>31. decembar 2017.</u>
Tekući računi:		
- dinarski	14.615	7.728
- devizni	56.438	34.576
	<u>71.053</u>	<u>42.304</u>

28. POREZ NA DODATU VREDNOST I AKTIVNA VREMENSKA RAZGRANIČENJA

	<u>31. decembar 2018.</u>	<u>31. decembar 2017.</u>
Potraživanja po osnovu više plaćenog poreza na dodatu vrednost	5.182	42.101
Unapred plaćeni troškovi	53.087	65.843
Ostala vremenska razgraničenja	10.775	14.473
	<u>63.862</u>	<u>80.316</u>
	<u>69.044</u>	<u>122.417</u>

29. OSNOVNI KAPITAL

Osnovni kapital na dan 31.12.2018. iznosi RSD 3.114.467 hiljada dinara i podeljen je na 14.895.524 komada običnih akcija sa pravom glasa, bez nominalne vrednosti sa pojedinačnom računovodstvenom vrednošću od 209,087466 dinara.

Odlukom Skupštine Društva od dana 30. juna 2011. godine i Rešenjem Komisije za hartije od vrednosti broj 4/0-24-2926/5-11 od dana 14. jula 2011. godine izvršeno je izdavanje X emisije akcija po osnovu raspodele neraspoređene dobiti u osnovni kapital. Emitovano je 5.050.680 akcija sa pravom glasa, bez nominalne vrednosti sa pojedinačnom računovodstvenom vrednošću od 463.661404 dinara, što predstavlja ukupnu vrednosti od RSD 2.341.806 hiljada. Akcije X emisije su upisane u bazu Centralnog registra hartija od vrednosti 9. avgusta 2011. godine.

Osnovni kapital Društva nakon prethodno navedenog povećanja iznosi RSD 6.906.480 hiljada i podeljen je na 14.895.524 akcije bez nominalne vrednosti.

Na dan 31. decembra 2017. godine sopstvene akcije učestvuju sa 7,40% i prikazane su u okviru pozicije ostali akcionari u tabeli koja sledi.

U 2013. godini društvo je otkupilo 822.441 komada sopstvenih akcija od nesaglasnih akcionara. u 2014. godini je otkupljeno 59.313 komada sopstvenih akcija. U toku 2015. godine je otkupljeno 197.171 komada sopstvenih akcija. Pored navedenog, Društvo je u ranijim godinama besplatno steklo 23.466 komada sopstvenih akcija. Tokom 2016. i 2017. i 2018. godine nije bilo otkupa sopstvenih akcija.

NAPOMENE UZ FINANSIJSKE IZVEŠTAJE

Za godinu završenu na dan 31. decembra 2018.

Iznosi su iskazani u hiljadama dinara, osim ukoliko nije drugačije naznačeno

29. OSNOVNI KAPITAL (Nastavak)

Na redovnoj sednici održanoj 30. juna 2018. godine Skupština Društva donela je odluku o smanjenju osnovnog kapitala radi pokrića gubitka.

Odlukom o pokriću gubitka od 30. juna 2018. godine, Skupština Društva je utvrdila da Društvo pokriva gubitak nastao u 2017. godini u iznosu od 6.505.526 hiljada dinara i to iz:

- neraspoređene dobiti iz prethodnih godina	1.530.815 hilj. dinara
- iz rezervi Društava	656.834 hilj. dinara
- iz sredstava emisione premije	525.865 hilj. dinara
- na teret osnovnog kapitala	3.792.012 hilj. dinara

Smanjenje kapitala Društva vrši se smanjenjem računovodstvene vrednosti akcija, tako da nakon smanjenja osnovnog kapitala pojedinačna računovodstvena vrednost akcije iznosi RSD 209,087465 hiljada.

Ukupan osnovni kapital pre smanjenja iznosio je RSD 6.906.480 hiljada a nakon smanjenja iznosi RSD 3.114.467 hiljada.

O sprovedenom smanjenju osnovnog kapitala, radi upisa smanjenja vrednosti osnovnog kapitala izvršeno je registrovanje promene u Agenciji za privredne registre, a promene vrednosti akcija u Centralnom registru, depou i kliringu hartija od vrednosti.

Struktura akcijskog kapitala Društva na dan 31. decembar 2017. i 31. decembar 2018. godine je sledeća:

Opis	31. decembar 2018.			U dinarima 31. decembar 2017.		
	% učešća	Broj akcija	Vrednost kapitala	% učešća	Broj akcija	Vrednost kapitala
Victoria group d.o.o., Beograd	55,00%	7.587.503	1.713246.042	50,94%	7.587.503	3.518.032.263
SENT 011 INTERNATIONAL d.o.o.	11,62%	1.602.487	361.839.005	10,76%	1.602.487	743.011.366
Mitrović Zoran	6,45%	889.675	200.887.194	6,07%	904.675	419.462.877
Babović Milija	6,50%	897.835	202.729.413	6,03%	897.835	416.291.433
Raiffeisen Banka AD - Kastodi RN	6,35%	876.626	197.940.752	5,89%	876.626	406.457.638
Polunin Discovery Funds	0,62%	85.552	19.317.515	0,57%	85.552	39.667.160
Napred razvoj ad Novi Beograd	0,60%	82.427	18.300.455	0,55%	82.427	38.218.218
Erste banka A D Novi Sad	0,30%	41.992	9.481.716	0,28%	41.992	19.470.070
EKSTRA PET DOO Beograd	0,25%	32.245	7.732.475	0,23%	34.245	15.878.085
Ostali akcionari	12,31%	2.799.182	382.992.797,4	18,68%	2.782.182	1.289.996.464
Akcijski kapital	100,00%	14.895.524	3.114.467.364	100,00%	14.895.524	6.906.479.574

NAPOMENE UZ FINANSIJSKE IZVEŠTAJE

Za godinu završenu na dan 31. decembra 2018.

Iznosi su iskazani u hiljadama dinara, osim ukoliko nije drugačije naznačeno

29. OSNOVNI KAPITAL (Nastavak)

Promene na kapitalu u toku godine prikazane su kako sledi:

	Osnovni kapital	Otključljene sopstvene akcije	Rezerve	Revalorizacije rezerve	Nerealizovani gubici HOV	Neraspoređeni dobitak	Gubitak	Ukupno
Stanje 1. januara 2017. godine	7.432.345	(500.254)	656.834	2.350.680	(2.457)	1.906.707	(383.049)	11.460.806
Rezultat tekuće godine	-	-	-	-	-	-	(6.505.526)	(6.505.526)
Ostalo	-	-	-	(11.918)	179	7.157	-	(4.582)
Pokriće gubitka	-	-	-	-	-	(383.049)	383.049	-
Stanje 31. decembra 2017. godine	7.432.345	(500.254)	656.834	2.338.762	(2.278)	1.530.815	(6.505.526)	4.950.698
Rezultat tekuće godine	-	-	-	-	-	-	(2.789.391)	(2.789.391)
Pokriće gubitka	(4.317.878)	-	(656.834)	-	-	(1.530.815)	6.505.526	-
Efekti procene - povećanje vrednosti (Napomena 20)	-	-	-	842.454	-	-	-	842.454
Efekti procene - smanjenje vrednosti (Napomena 20)	-	-	-	(564.165)	-	-	-	(564.165)
Smanjenje po osnovu prodaje NPO	-	-	-	(17.996)	-	-	-	(17.996)
Smanjenje - prenos na odložene poreske obaveze (Napomena 18c)	-	-	-	(49.128)	-	-	-	(49.128)
Ostalo	-	-	-	-	373	13.882	-	14.255
Stanje 31. decembra 2018. godine	3.114.467	(500.254)	-	2.549.927	(1.905)	13.882	(2.789.391)	2.386.726

NAPOMENE UZ FINANSIJSKE IZVEŠTAJE

Za godinu završenu na dan 31. decembra 2018.

Iznosi su iskazani u hiljadama dinara, osim ukoliko nije drugačije naznačeno

30. REVALORIZACIONE REZERVE

Revalorizacione rezerve, koje na dan 31. decembra 2018. godine iznose RSD 2.549.927 hiljada (31. decembra 2017. godine: RSD 2.338.762 hiljada). Povećanje na revalorizacionim rezervama u tekućem obračunskom periodu je najvećim delom nastalo po osnovu procene vrednosti nekretnina, postrojenja i opreme u neto iznosu od RSD 278,289 (povećanje od RSD 842.454 hiljada i smanjenje u iznosu od RSD 564.165 hiljada).

31. ZAKONSKE REZERVE I STATUTARNE REZERVE

Zakonske rezerve Društva iskazane na dan 31. decembra 2017. godine, u iznosu od RSD 408.567 hiljada predstavljale su izdvajanje iz neraspoređene dobiti shodno ranijem Zakonu o privrednim društvima po kojem je Društvo bilo u obavezi da izdvoji najmanje 5 % neto dobitka za poslovnu godinu na račun zakonskih rezervi, sve dok one ne dostignu 10 % osnovnog kapitala Društva.

Zakonske rezerve Društva iskazane na dan 31. decembra 2017. godine, u iznosu od RSD 408.567 hiljada su u 2018. godini iskorišćene za pokriće gubitka iz 2017. godine pa na dan 31. decembra 2018. godine iznose RSD 0 hiljada.

Statutarne rezerve Društva na dan 31. decembra 2017. godine iznose 248.267 hiljada dinara. Izdvajanja u ove rezerve Društvo vrši u skladu sa statutom. Prilikom raspodele neto dobitka za poslovnu godinu. Statutarnim rezervama Društvo slobodno raspolaže, a postojećim internim aktima njihova namena nije posebno definisana.

Statutarne rezerve Društva u iznosu od RSD 248.267 hiljada su u 2018. godini iskorišćene za pokriće gubitka iz 2017. godine, pa na dan 31. decembra 2018. godine iznose RSD 0 hiljada.

32. DUGOROČNA REZERVISANJA

	<u>31. decembar 2018.</u>	<u>31. decembar 2017.</u>
Rezervisanja za otpremnine	23.358	10.550
Rezervisanja za jubilarne nagrade	5.368	5.791
	<u>28.726</u>	<u>16.341</u>

Pretpostavke korišćene u proceni aktuara su sledeće:

Diskontna stopa - Za analizu i utvrđivanje diskontne stope na raspolaganju nam je državna obveznica denominirana u dinarima koja imaju najduži datum dospeća (08.02.2028). Ova obveznica predstavlja najpogodniju hartiju od vrednosti za utvrđivanje diskontne stope. Kao osnova za utvrđivanje diskontne stope korišćen je prinos na obveznicu sa brojem RSMFRSD55940 sa rokom dospeća 2028. godine. Na osnovu prinosa diskontna stopa je utvrđena na nivou od 4,68%;

NAPOMENE UZ FINANSIJSKE IZVEŠTAJE

Za godinu završenu na dan 31. decembra 2018.

Iznosi su iskazani u hiljadama dinara, osim ukoliko nije drugačije naznačeno

32. DUGOROČNA REZERVISANJA (Nastavak)

Stopa rasta zarada - utvrđena je na nivou projektovane dugoročne stope inflacije od 2,5% (projekcija za dve godine unapred, izvor: NBS);

Stopa fluktuacije - Pri proceni stope fluktuacije korišćeni su istorijski i iskustveni podaci o stopama fluktuacije u Društvu, kao i projektovane stope fluktuacije u preduzećima koja vrše takvu statistiku. U obračunu je korišćena stopa fluktuacije od 4,66%;

Verovatnoća doživljenja (mortalitet) - Za izračunavanje verovatnoće doživljenja korišćene su detaljne tablice mortaliteta za Republiku Srbiju u periodu 2010-2012, koje je objavio Republički zavod za statistiku Republike Srbije.

Dugoročna rezervisanja za beneficije zaposlenih se odnose na rezervisanja za otpremnine zaposlenih na osnovu obračuna izvršenog u skladu sa zahtevima MRS 19 „Beneficije zaposlenih“. Navedeni iznos obuhvata rezervisanja po osnovu otpremnina i jubilarnih nagrada u skladu sa kolektivnim ugovorom.

	<u>31. decembar 2018.</u>	<u>31. decembar 2017.</u>
Stanje 1. januara	16.341	21.175
Rezervisanja u toku godine (Napomena 11)	12.385	-
Ukidanje rezervisanja u toku godine (Napomena 16)	-	(4.834)
Stanje 31. Decembra	<u>28.726</u>	<u>16.341</u>

33. DUGOROČNI KREDITI

	<u>31. decembar 2018.</u>	<u>31. decembar 2017.</u>
Dugoročni krediti:		
- u zemlji	2.186.701	-
Tekuća dospeća dugoročnih kredita		
- u zemlji	(170.078)	-
- u inostranstvu	(170.078)	-
	<u>2.016.623</u>	<u>-</u>

Društvo je zaključilo sa poslovnom bankom ugovor o dugoročnoj višenamenskoj liniji u iznosu od RSD 2.186.701 hiljada dinara na period od 3 godine. Društvo će sredstva Kreditne linije koristiti za potrebe finansiranja trajnih obrtnih sredstava. Kamatna stopa na kredit je referentna kamatna stopa NBS uvećana za procentni poen u visini od 2,1 %

Kao obezbeđenje uredne otplate kredita upisana je hipoteka i zaloga na stalnoj imovini Društva u iznosu od RSD 4.476.589 hiljada u korist poslovne banke.

NAPOMENE UZ FINANSIJSKE IZVEŠTAJE

Za godinu završenu na dan 31. decembra 2018.

Iznosi su iskazani u hiljadama dinara, osim ukoliko nije drugačije naznačeno

34. KRATKOROČNE FINANSIJSKE OBAVEZE

	<u>31. decembar 2018.</u>	<u>31. decembar 2017.</u>
Dospеле obaveze po osnovu dugoročnih kredita	8.085.909	8.048.730
- u zemlji	<u>1.132.707</u>	<u>1.188.619</u>
- u inostranstvu	9.218.616	9.237.349
 Tekuća dospeća dugoročnih kredita	<u>170.078</u>	-
	<u>9.388.694</u>	<u>9.237.349</u>

Na osnovu Ugovora o ustupanju potraživanja od 27.06.2018.godine preneti su sva potraživanja i sporedna prava iz Ugovora o kreditima sa poslovnim bankama i međunarodnim finansijskim institucijama na MK Group d.o.o. Beograd. Navedeni prenos je urađen tako da su svi uslovi ostali nepromenjeni.

Gore navedeni krediti predstavljaju deo ukupnih kreditnih obaveza Društva u iznosu od EUR 77.521.635 (RSD 9.162.638 hiljada) i RSD 55.978 hiljada prema MK Group d.o.o. Beograd.

U korist novog poverioca, a na osnovu Ugovora o ustupanju potraživanja od 27.06.2018.godine kojim su preneti su sva potraživanja i sporedna prava, preneti su i hipoteka i zaloga nad stalnom imovinom Društva u iznosu od RSD 3.853.549 hiljada i zaloga na zalihama u iznosu od RSD 636.923 hiljada.

35. OBAVEZE IZ POSLOVANJA

	<u>31. decembar 2018.</u>	<u>31. decembar 2017.</u>
Primljeni avansi, depoziti i kaucije:		
- ostala pravna lica	<u>158.871</u>	<u>94.455</u>
	158.871	94.455
 Obaveze prema dobavljačima:		
- matično i zavisna pravna lica (Napomena 39)	17.493	53.701
- ostala povezana pravna lica (Napomena 39)	61.284	40.693
- ostala pravna lica u zemlji	493.997	448.901
-ostala pravna lica u inostranstvu	<u>35.621</u>	<u>199.262</u>
	<u>608.395</u>	<u>742.557</u>
	<u>767.266</u>	<u>837.012</u>

NAPOMENE UZ FINANSIJSKE IZVEŠTAJE

Za godinu završenu na dan 31. decembra 2018.

Iznosi su iskazani u hiljadama dinara, osim ukoliko nije drugačije naznačeno

36. OSTALE KRATKOROČNE OBAVEZE

	<u>31. decembar 2018.</u>	<u>31. decembar 2017.</u>
Kamate i troškovi finansiranja:		
- povezana pravna lica (Napomena 39)	20.033	2.340
- ostala pravna lica u zemlji	735.278	678.778
Obaveze za dividende	3.017	3.017
Obaveze prema fizičkim licima	48.365	8.899
	<u>806.693</u>	<u>693.034</u>

37. OBAVEZE PO OSNOVU POREZA NA DODATU VREDNOST I OSTALIH JAVNIH PRIHODA I PASIVNA VREMENSKA RAZGRANIČENJA

	<u>31. decembar 2018.</u>	<u>31. decembar 2017.</u>
Obaveze za poreze, carine i druge dažbine	1.378	2.740
Obaveze po osnovu poreza na dodatu vrednost	40.016	-
Ostala pasivna vremenska razgraničenja	74.315	13.209
	<u>115.709</u>	<u>15.949</u>

38. VANBILANSNA AKTIVA I PASIVA

	<u>31. decembar 2018.</u>	<u>31. decembar 2017.</u>
Sredstva drugih lica		
- Povezana lica	2.195.838	215.725
- ostala pravna lica	1.329.703	2.040.935
	<u>3.525.541</u>	<u>2.256.660</u>
Dati avali i garancije:		
- povezana pravna lica i ostala pravna lica		
Povezana lica	15.992.833	22.314.260
ostala pravna lica	2.000	2.000
	<u>15.994.833</u>	<u>22.316.260</u>
	<u>19.520.374</u>	<u>24.572.920</u>

Društvo je na dan 31. decembra 2018. godine u okviru vanbilansne evidencije iskazalo ukupan iznos garancija na ime kreditnih obaveza drugih članica grupe u iznosu od 15.994.833 hiljade dinara. Date garancije za obaveze drugih lica odnose se na data jemstva za obaveze povezanih pravnih lica po kreditima.

NAPOMENE UZ FINANSIJSKE IZVEŠTAJE

Za godinu završenu na dan 31. decembra 2018.

Iznosi su iskazani u hiljadama dinara, osim ukoliko nije drugačije naznačeno

38. VANBILANSNA AKTIVA I PASIVA (Nastavak)

U toku 2018. godine MK Group d.o.o. Beograd (u svojstvu Prijemnika) je preuzeo potraživanja ranijih zajmodavaca prema zajmoprimcima: Victoria Group a.d. Beograd, Victoria Logistic d.o.o. Novi Sad, Victoriaoil a.d. Šid, Sojaprotein a.d. Bečej, Fertil d.o.o. Bačka Palanka i Veterinarski zavod a.d. Subotica (zajedno: Victoria Grupa). Svaki od zajmoprimaca, kao i druge članice Grupe, garantuju kao solidarni jemci na osnovu datih jemstava prema bankama (ranijih zajmodavaca).

39. ODNOSI SA POVEZANIM PRAVNIM LICIMA

a) *Prihodi i rashodi ostvareni iz transakcija sa povezanim pravnim licima prikazani su u narednom pregledu:*

	<u>2018.</u>	<u>2017.</u>
Prihodi		
Prihodi od prodaje (Napomena 5)		
Victoriaoil a.d.. Šid	393.321	654.049
Victoria Logistic d.o.o.. Novi Sad	1.241.499	1.634.296
Veterinarski zavod Subotica a.d.. Subotica	269.147	369.632
Vobex	179.439	240.313
SP Laboratorija a.d.. Bečej	12.797	12.797
Victoria Starch d.o.o.. Zrenjanin	-	40
Luka Bačka Palanka d.o.o Bačka Palanka	7	8
Victoria Group a.d.. Beograd	-	-
Fertil d.o.o.. Bačka Palanka	819	-
Victoria Starch d.o.o. Zrenjanin	40	-
	<u>2.097.069</u>	<u>2.911.135</u>
Ostali poslovni prihodi (Napomena 6)		
Victoria Logistic d.o.o.. Novi Sad	22.209	23.174
Victoria Group a.d.. Beograd	61	16
Victoriaoil a.d.. Šid	27	6.308
Luka Bačka Palanka d.o.o. Bačka Palanka	-	50
SP Laboratorija a.d.. Bečej	88	97
Veterinarski zavod Subotica a.d.. Subotica	13	36
Victoria Food d.o.o. Novi sad	-	-
	<u>22.398</u>	<u>29.681</u>
Finansijski prihodi (Napomena 14)		
Victoria Logistic d.o.o.. Novi Sad	5.064	7.483
Victoria oil Šid	3.549	-
Vobex	121	261
	<u>8.734</u>	<u>7.744</u>
Ostali prihodi (Napomena 16)		
Victoria Logistic d.o.o.. Novi Sad	3.427	25.051
Victoria Starch d.o.o.. Zrenjanin	-	-
Victoriaoil a.d.. Šid	563	382
Veterinarski zavod Subotica a.d.. Subotica	7	-
Victoria Starch d.o.o. Zrenjanin	986	-
Fertil d.o.o. Bačka Palanka	-	-
	<u>4.983</u>	<u>25.433</u>
Ukupno prihodi	<u>2.133.183</u>	<u>2.973.993</u>

NAPOMENE UZ FINANSIJSKE IZVEŠTAJE

Za godinu završenu na dan 31. decembra 2018.

Iznosi su iskazani u hiljadama dinara, osim ukoliko nije drugačije naznačeno

39. ODNOSI SA POVEZANIM PRAVNIM LICIMA (Nastavak)

	<u>2018.</u>	<u>2017.</u>
Rashodi		
Nabavna vrednosti prodate robe (Napomena 7)		
Victoriaoil a.d.. Šid	19.041	69.043
Victoria Logistic d.o.o.. Novi Sad	162.958	354.918
	<u>181.999</u>	<u>423.961</u>
Troškovi materijala i energije (Napomena 8)		
Victoriaoil doo Šid	4.395	367.975
Victoria Logistic d.o.o.. Novi Sad	5.463.752	4.093.367
Vet. zavod a.d. Subotica	37	-
Victoria Group a.d.. Beograd	-	-
	<u>5.468.184</u>	<u>4.461.342</u>
Ostali poslovni rashodi (Napomene 12 i 13)		
SP Laboratorija a.d.. Novi Sad	136.430	169.236
Victoria Group a.d.. Beograd	107.896	165.646
Victoria Logistic d.o.o.. Novi Sad	13.847	21.553
Veterinarski zavod Subotica a.d.. Subotica	6.668	5.886
Luka Bačka Palanka a.d.. Bačka Palanka	2.201	3.675
Victoria Starch d.o.o.. Zrenjanin	71	372
Victoria Food d.o.o. Novi sad	-	-
Victoriaoil a.d.. Šid	-	1.332
SIG Sinteza Invest Group d.o.o.	275	250
	<u>267.388</u>	<u>367.950</u>
Finansijski rashodi (Napomena 15)		
Victoria Group a.d.. Beograd	65.718	5.132
Victoriaoil a.d.. Šid	20.033	-
Vobex	346	-
Victoria Logistic d.o.o.. Novi Sad	-	-
	<u>86.096</u>	<u>5.132</u>
Ostali rashodi (Napomena 17)		
Victoria logistic d.o.o.. Novi Sad	2.914	5.862.256
Veterinarski Zavod Subotica - obezvređenje potraživanja (Napomena 17)	1.047.406	-
Veterinarski Zavod Subotica - obezvređenje učešća (Napomena 17.)	530.498	-
Victoria Starch d.o.o.. Zrenjanin	1.478	-
Victoriaoil a.d. Šid	668	1.169
	<u>1.583.191</u>	<u>5.876.858</u>
Ukupno rashodi	<u>7.586.858</u>	<u>11.135.243</u>
Rashodi, neto	<u>(5.453.675)</u>	<u>(8.161.250)</u>

NAPOMENE UZ FINANSIJSKE IZVEŠTAJE

Za godinu završenu na dan 31. decembra 2018.

Iznosi su iskazani u hiljadama dinara, osim ukoliko nije drugačije naznačeno

39. ODNOSI SA POVEZANIM PRAVNIM LICIMA (Nastavak)

b) *Salda potraživanja i obaveza proizašlih iz transakcija obavljenih sa povezanim pravnim licima prikazana su u narednoj tabeli:*

	31. decembar 2018.	31. decembar 2017.
Dati avansi		
„Victoria Logistic d.o.o. Novi Sad (Napomena 23)	1.181.690	742.809
„Victoria Starch“ d.o.o. Zrenjanin	8.555	22.973
	1.190.245	765.782
Potraživanja		
Potraživanja iz poslovanja (Napomena 24)		
„Victoria Logistic d.o.o. Novi Sad	2.027.540	1.427.448
„Vobex“ Moskva	45.348	71.886
Veterinarski zavod Subotica a.d. Subotica	5.833	124.130
„Victoriaoil“ a.d. Šid	324.532	270.434
„Fertil“ d.o.o. Bačka Palanka	-	24
„Victoria Starch“ doo Zrenjanin	-	23
	2.403.253	1.893.945
Potraživanja za kamatu i ostala potraživanja (Napomena 25)		
„Victoria Logistic“ d.o.o. Novi Sad	12.547	7.483
„SIG Sinteza Invest Group“ d.o.o. Beograd	232	562
„Victoria oil“ d.o.o. Šid	3.549	-
Veterinarski zavod Subotica a.d. Subotica	401.389	-
	417.717	8.045
Kratkoročni finansijski plasmani (Napomena 26)		
„Victoria oil“ d.o.o. Šid	51.967	-
	51.967	-
Ukupno potraživanja	4.063.182	2.667.772
Obaveze		
Obaveze iz poslovanja (Napomena 35)		
„Victoria Starch“ d.o.o. Zrenjanin	208	7.817
Luka Bačka Palanka	491	2.284
„Victoria Logistic“ d.o.o. Novi Sad	-	-
„SP Laboratorija“ a.d. Bečej	60.586	21.698
„Victoriaoil“ a.d. Šid	-	8.894
„Victoria Group“ a.d. Beograd	17.493	53.701
Veterinarski zavod Subotica a.d. Subotica	-	-
	78.778	94.394
Ostale obaveze -kamate (Napomena 36)		
„Victoriaoil“ a.d. Šid	20.033	2.340
	-	-
Ukupno obaveze	98.811	96.734
Potraživanja, neto	3.964.371	2.571.038

NAPOMENE UZ FINANSIJSKE IZVEŠTAJE

Za godinu završenu na dan 31. decembra 2018.

Iznosi su iskazani u hiljadama dinara, osim ukoliko nije drugačije naznačeno

39. ODNOSI SA POVEZANIM PRAVNIM LICIMA (Nastavak)

c) *Potencijalne obaveze*

Privredno društvo u okviru vanbilansne evidencije na dan 31. decembra 2018. godine ima iskazane potencijalne obaveze prema povezanim pravnim licima po osnovu datih jemstava po kreditima za obaveze povezanih pravnih lica u ukupnom iznosu od RSD 15.994.833 hiljade (Napomena 38.) (31. decembra 2017. godine - RSD 22.316.260 hiljada).

d) *Primanja rukovodstva*

Tokom 2018. godine Privredno društvo je isplatilo zarade ključnom rukovodstvu koje uključuje 12 članova u bruto iznosu od RSD 33.847 hiljada (2017 godine - 9 članova- RSD 33.416 hiljade).

40. FINANSIJSKI INSTRUMENTI I CILJEVI UPRAVLJANJA RIZICIMA

Poslovanje Društva je izloženo različitim finansijskim rizicima: tržišnom riziku (koji obuhvata devizni, cenovni i kamatni rizik), kreditnom riziku i riziku likvidnosti.

Upravljanje rizicima u Društvu je usmereno na nastojanje da se u situaciji nepredvidivosti finansijskih tržišta potencijalni negativni uticaji na finansijsko poslovanje Društva svedu na minimum. Upravljanje rizicima obavljaju direktor i finansijska služba Društva u skladu sa usvojenim politikama Društva.

Finansijski rizici se sagledavaju na vremenskoj osnovi i prevashodno se izbegavaju umanjem izloženosti Društva ovim rizicima.

Društvo ne može da eliminiše sve finansijske i operative rizike, ali uvođenjem rigoroznog kontrolnog okvira i nadgledanjem i odgovaranjem na potencijalne rizike, Društvo je u mogućnosti da upravlja ovim rizicima.

Rukovodstvo Društva smatra da su u tekućim okolnostima politike upravljanja rizicima adekvatne i efektivne i da se njihovom odgovarajućom primenom u svakodnevnom poslovanju minimizira izloženost Društva prvenstveno negativnim efektima rizika.

Društvo ne koristi nikakve finansijske instrumente zaštite od efekata finansijskih rizika na poslovanje iz razloga što takvi instrumenti nisu u širokoj upotrebi, niti postoji organizovano tržište takvih instrumenata u Republici Srbiji.

Upravljanje rizikom kapitala

Rukovodstvo Društva razmatra rizik kapitala putem ublažavanja rizika i uverenja da će Društvo biti u mogućnosti da održi princip stalnosti poslovanja, uz istovremeno povećanje dobiti vlasnika putem optimizacije duga, odnosno obaveza i kapitala.

Lica koja kontrolišu finansije na nivou Društva vrše pregled strukture kapitala na godišnjem nivou. U sklopu tog pregleda rukovodstvo Društva razmatra cenu kapitala i rizike povezane sa vrstom kapitala.

Cilj upravljanja kapitalom je da Društvo zadrži sposobnost da nastavi da posluje u neograničenom periodu u predvidivoj budućnosti, kako bi vlasnicima kapitala obezbedilo povraćaj (profit), a koristi ostalim zainteresovanim stranama, kao i da bi očuvalo optimalnu strukturu kapitala sa ciljem da smanji troškove kapitala.

NAPOMENE UZ FINANSIJSKE IZVEŠTAJE

Za godinu završenu na dan 31. decembra 2018.

Iznosi su iskazani u hiljadama dinara, osim ukoliko nije drugačije naznačeno

40. FINANSIJSKI INSTRUMENTI I CILJEVI UPRAVLJANJA RIZICIMA (Nastavak)

Upravljanje rizikom kapitala (Nastavak)

Pokazatelji zaduženosti Privrednog društva sa stanjem na kraju godine su sledeći:

	31. decembar 2018.	31. decembar 2017.
Zaduženost*	11.405.318	9.237.349
Gotovinski ekvivalenti i gotovina	(71.053)	(42.304)
Neto zaduženost	11.334265	9.195.045
Kapital **	2.386.726	4.950.698
Racio/ (odnos) zaduženosti prema kapitalu	4,75	1,86

* Zaduženost obuhvata dugoročne obaveze i kratkoročne finansijske obaveze

** Kapital obuhvata iznos ukupnog kapitala

Značajne računovodstvene politike u vezi sa finansijskim instrumentima

Značajne računovodstvene politike kao i kriterijumi za priznavanje prihoda i rashoda za sve vrste finansijskih sredstava i obaveza obelodanjene su u Napomenama 3. uz finansijske izveštaje.

Kategorije finansijskih instrumenata

	31. decembar 2018.	31. decembar 2017.
Finansijska sredstva		
Učešća u kapitalu	3.736	3.362
Dugoročni finansijski plasmani	52	84
Potraživanja od kupaca	3.490.584	3.284.666
Kratkoročni finansijski plasmani	54.002	2.143
Gotovinski ekvivalenti i gotovina	71.053	42.304
Ostala potraživanja	433.950	21.838
	4.053.377	3.352.397
Finansijske obaveze		
Dugoročne finansijske obaveze	2.016.623	-
Kratkoročne finansijske obaveze	9.388.695	9.237.349
Obaveze prema dobavljačima	608.394	742.557
Ostale obaveze	922.402	708.983
	12.936.114	10.688.889

NAPOMENE UZ FINANSIJSKE IZVEŠTAJE

Za godinu završenu na dan 31. decembra 2018.

Iznosi su iskazani u hiljadama dinara, osim ukoliko nije drugačije naznačeno

40. FINANSIJSKI INSTRUMENTI I CILJEVI UPRAVLJANJA RIZICIMA (Nastavak)

Finansijski rizici

Ciljevi upravljanja finansijskim rizicima

Finansijski rizici uključuju tržišni rizik (devizni i kamatni), kreditni rizik i rizik likvidnosti. Finansijski rizici se sagledavaju na vremenskoj osnovi i prevashodno se izbegavaju umanjnjem izloženosti Društva ovim rizicima. Društvo ne koristi posebne finansijske instrumente da bi izbeglo uticaj finansijskih rizika na poslovanje zbog toga što takvi finansijski instrumenti nisu u širokoj upotrebi, niti postoji organizovano tržište tih instrumenata u Republici Srbiji.

Tržišni rizik

U svom poslovanju Društvo je izloženo finansijskim rizicima i u tom sklopu izloženo je tržišnom riziku koji se javlja kao devizni rizik i rizik od promene kamatnih stopa.

Devizni rizik

Društvo je izloženo deviznom riziku preko gotovinskih ekvivalenata i gotovine, potraživanja od kupaca, dugoročnih i kratkoročnih kredita i obaveza prema dobavljačima, denominovanih u stranoj valuti. Društvo ne koristi posebne finansijske instrumente za zaštitu od deviznog rizika, odnosno rizika promene kurseva stranih valuta s obzirom na to da ti instrumenti nisu u široj upotrebi u Republici Srbiji.

Stabilnost ekonomskog okruženja u kojem Društvo posluje, u velikoj meri zavisi od mera vlade u privredi, uključujući i uspostavljanje odgovarajućeg pravnog i zakonodavnog okvira.

Knjigovodstvene vrednosti monetarnih sredstava i obaveza iskazanih u stranoj valuti na dan 31. decembar 2018. godine u Društvu bile su sledeće:

	Ostalo	USD	EUR	RSD	Ukupno
Učešće u kapitalu	-	-	-	3.736	3.736
Dugoročni finansijski plasmani	-	-	-	52	52
Potraživanja od kupaca	6.722	200.610	751.753	2.531.499	3.490.584
Kratkoročni finansijski plasmani	-	-	-	54.002	54.002
Gotovina i gotovinski ekvivalenti	-	1.027	55.190	14.836	71.053
Ostala potraživanja	-	-	-	433.950	433.950
Ukupno	6.722	201.637	806.943	3.038.075	4.053.377
Dugoročni krediti	-	-	-	2.016.623	2.016.623
Kratkoročne finansijske obaveze	-	-	9.126.639	262.055	9.388.694
Obaveze iz poslovanja	316	1.028	34.276	572.774	608.394
Ostale obaveze	-	-	-	922.402	922.402
Ukupno	316	1.028	9.160.915	3.773.854	12.936.113
Neto devizna pozicija na dan	6.406	200.609	(8.353.972)	(735.779)	(8.882.736)

NAPOMENE UZ FINANSIJSKE IZVEŠTAJE

Za godinu završenu na dan 31. decembra 2018.

Iznosi su iskazani u hiljadama dinara, osim ukoliko nije drugačije naznačeno

40. FINANSIJSKI INSTRUMENTI I CILJEVI UPRAVLJANJA RIZICIMA (Nastavak)

Tržišni rizik (Nastavak)

Devizni rizik (Nastavak)

Knjigovodstvene vrednosti monetarnih sredstava i obaveza iskazanih u stranoj valuti na dan 31. decembar 2017. godine u Društvu bile su sledeće:

	Ostalo	USD	EUR	RSD	Ukupno
Učešće u kapitalu	-	-	-	3.362	3.362
Dugoročni finansijski plasmani	-	-	-	84	84
Potraživanja od kupaca	5.643	202.828	842.108	2.234.087	3.284.666
Kratkoročni finansijski plasmani	-	-	-	2.143	2.143
Gotovina i gotovinski ekvivalenti	-	-	34.902	7.401	42.304
Ostala potraživanja	-	-	-	21.838	21.838
Ukupno	5.643	202.828	877.010	2.268.915	3.354.397
Dugoročni krediti	-	-	-	-	-
Kratkoročne finansijske obaveze	-	-	9.237.349	-	9.237.349
Obaveze iz poslovanja	-	1.403	197.859	543.296	742.558
Ostale obaveze	-	-	681.118	27.865	708.983
Ukupno	-	1.403	10.116.326	571.161	10.688.889
Neto devizna pozicija na dan	5.643	201.425	(9.239.316)	1.697.754	(7.334.492)

Društvo je osetljivo na promene deviznog kursa evra (EUR) i američkog dolara (USD). Sledeća tabela predstavlja detaljne analize osetljivosti Društva na porast i smanjenje od 10% kursa dinara u odnosu na datu stranu valutu. Stopa osetljivosti od 10% se koristi pri internom prikazivanju deviznog rizika i predstavlja procenu rukovodstva razumno očekivanih promena u kursovima stranih valuta. Analiza osetljivosti uključuje samo neizmirena potraživanja i obaveze iskazane u stranoj valuti i usklađuje njihovo prevođenje na kraju perioda za promenu od 10% u kursovima stranih valuta. Pozitivan broj iz tabele ukazuje na povećanje rezultata tekućeg perioda u slučajevima kada dinar devalvira u odnosu na EUR. U slučaju da dinar oslabi 10% u odnosu na EUR, uticaj na rezultat tekućeg perioda bio bi suprotan onom iskazanom u prethodnom slučaju što je prikazano u sledećoj tabeli:

	Na dan 31. decembra 2018.			Na dan 31. decembra 2017.		
	Uticaj na dobitak +/-			Uticaj na dobitak +/-		
	Po osnovu preračuna:			Po osnovu preračuna:		
	Sredstava	Obaveza	Neto	Sredstava	Obaveza	Neto
Kurs EUR + 10%	80.694	(916.091)	(835.397)	87.701	(943.521)	(855.820)
Kurs USD + 10%	20.164	(103)	20.061	20.280	(14)	(20.266)
Kurs EUR - 10%	(80.694)	916.091	(835.397)	(87.701)	943.521	855.820
Kurs USD - 10%	(20.164)	103	(20.061)	(20.280)	14	20.266

NAPOMENE UZ FINANSIJSKE IZVEŠTAJE

Za godinu završenu na dan 31. decembra 2018.

Iznosi su iskazani u hiljadama dinara, osim ukoliko nije drugačije naznačeno

40. FINANSIJSKI INSTRUMENTI I CILJEVI UPRAVLJANJA RIZICIMA (Nastavak)

Tržišni rizik (Nastavak)

Rizik od promene kamatnih stopa

Privredno društvo je izloženo riziku od promene kamatnih stopa na sredstva i obaveze kod kojih je varijabilna kamatna stopa. Ovaj rizik zavisi od finansijskog tržišta a Društvo nema na raspolaganju instrumente sa kojima bi ublažilo uticaj rizika od promene kamatnih stopa.

Knjigovodstvena vrednost finansijskih sredstava i finansijskih obaveza na kraju tekuće i prethodne godine data je na sledećem pregledu:

	<u>31. decembar</u> <u>2018.</u>	<u>31. decembar</u> <u>2017.</u>
Finansijska sredstva		
<i>Nekamatnosna</i>		
Učešća u kapitalu	3.736	3.362
Dugoročni finansijski plasmani	52	84
Potraživanja od kupaca	3.490.584	3.284.666
Gotovina i gotovinski ekvivalenti	71.053	42.304
Ostala potraživanja	433.950	21.838
	<u>3.999.375</u>	<u>3.352.254</u>
<i>Fiksna kamatna stopa</i>		
Kratkoročni finansijski plasmani	54.002	2.143
	<u>54.002</u>	<u>2.143</u>
	<u>4.053.377</u>	<u>3.354.397</u>
Finansijske obaveze		
<i>Nekamatnosne</i>		
Obaveze prema dobavljačima	608.394	742.558
Ostale obaveze	922.403	708.983
	<u>1.530.797</u>	<u>1.451.541</u>
<i>Varijabilna kamatna stopa</i>		
Dugoročni krediti	2.016.623	-
Kratkoročne finansijske obaveze	9.388.694	9.237.349
	<u>11.405.317</u>	<u>9.237.349</u>
	<u>12.936.114</u>	<u>10.688.890</u>

Za sredstva i obaveze sa varijabilnom kamatnom stopom, analiza je sastavljena pod pretpostavkom da je preostali iznos sredstava i obaveza bio nepromenjen u toku cele godine. Prema proceni Društva, povećanje ili smanjenje varijabilnih kamatnih stopa u rasponu od 1% do 2%, pod pretpostavkom da su sve ostale varijable nepromenjene.

NAPOMENE UZ FINANSIJSKE IZVEŠTAJE

Za godinu završenu na dan 31. decembra 2018.

Iznosi su iskazani u hiljadama dinara, osim ukoliko nije drugačije naznačeno

40. FINANSIJSKI INSTRUMENTI I CILJEVI UPRAVLJANJA RIZICIMA (Nastavak)

Kreditni rizik

Upravljanje potraživanjima od kupaca

Društvo je izloženo kreditnom riziku koji predstavlja rizik da dužnici neće biti u mogućnosti da svoja dugovanja prema Društvu izmire u celosti i na vreme. te bi po ovom osnovu nastao gubitak za Društvo. Izloženost Društva kreditnom riziku ograničena je na potraživanja od kupaca na dan bilansa stanja. Potraživanja od kupaca u značajnom delu odnose se na povezana pravna lica.

Struktura izloženosti kreditnom riziku ukupnih potraživanja od kupaca sa stanjem na dan 31. decembra tekuće i prethodne godine prikazana je na sledećoj tabeli.

	Bruto izloženost 31. decembar		Ispravka vrednosti 31. decembar		Neto izloženost 31. decembar	
	2018.	2017.	2018.	2017.	2018.	2017.
Nedospela	1.162.216	1.508.583	-	-	1.162.216	1.508.583
Dospela ispravljena	5.067.008	5.056.153	(5.067.008)	(5.056.151)	-	-
Dospela neispravljena	2.328.368	1.776.091	-	-	2.328.368	1.776.091
Ukupno	8.557.592	8.340.827	(5.067.008)	(5.056.151)	3.490.584	3.284.674

Nedospela potraživanja od kupaca

Na dan 31. decembra 2018. Društvo ima nedospelih potraživanja od kupaca u iznosu od 1,162.216 hiljade dinara (31. decembra 2017. godine: 1,508.583 hiljada dinara). Ova potraživanja dospevaju za naplatu uglavnom u zavisnosti od ugovorenih rokova za plaćanje.

Dospela, ispravljena potraživanja od kupaca

Društvo ima dospelih ispravljenih potraživanja od kupaca u iznosu od 5.067.008 hiljada dinara na dan 31. decembra 2018. godine (31. decembra 2017. 5.056.151 hiljada dinara) (Napomena 24). Društvo formira ispravku vrednosti za potraživanja za koja je utvrdilo da je došlo do pogoršanja njihove kreditne sposobnosti i da potraživanja u navedenim iznosima neće biti naplaćena odnosno da će biti delimično naplaćena kako bi se ova potraživanja svela na njihovu naknadivu vrednost.

Dospela, neispravljena potraživanja od kupaca

Društvo nije izvršilo ispravku vrednosti odnosno nije obezvređilo dospela potraživanja od kupaca iskazana na dan 31. decembra 2018. godine u iznosu 2.328.368 hiljade dinara (31. decembra 2017. godine: 1.776.091 hiljada dinara), s obzirom na to da rukovodstvo Društva smatra da nije utvrđena promena u kreditnoj sposobnosti kupaca kao i da se deo ovih potraživanja odnosi na potraživanja čija je naplata pokrivena sa odgovarajućim instrumentima obezbeđenja plaćanja. Shodno tome, rukovodstvo Društva smatra da će sadašnja vrednost ovih potraživanja biti naplaćena.

NAPOMENE UZ FINANSIJSKE IZVEŠTAJE

Za godinu završenu na dan 31. decembra 2018.

Iznosi su iskazani u hiljadama dinara, osim ukoliko nije drugačije naznačeno

40. FINANSIJSKI INSTRUMENTI I CILJEVI UPRAVLJANJA RIZICIMA (Nastavak)

Kreditni rizik (Nastavak)

Dospela, neispravljena potraživanja od kupaca (Nastavak)

Starosna struktura dospelih neispravljenih potraživanja od kupaca prikazana je u sledećoj tabeli:

	31. decembar 2018.	31. decembar 2017
Do 30 dana	312.900	914.037
Od 31 do 90 dana	329.363	190.161
Od 91 do 180 dana	596.181	3.752
Od 181 do 360 dana	1.088.336	667.094
Preko 360 dana	1.588	1.047
Ukupno	2.328.368	1.776.091

Potraživanja iz poslovanja starija od 360 dana na dan 31.12.2018. godine iznose 1.588 hiljade dinara .

Upravljanje obavezama prema dobavljačima

Obaveze prema dobavljačima na dan 31. decembra 2018. godine iznose 608.394 hiljada dinara (31. decembra 2017 godine: 742.557 hiljada dinara). Celokupan iznos ovih obaveza odnosi se na nabavke materijala, robe i usluga. Saglasno politici upravljanja finansijskim rizicima, Društvo izmiruje dospele obaveze prema dobavljačima u ugovorenim rokovima i shodno tome dobavljači ne zaračunavaju kamatu na dospele obaveze.

Rizik likvidnosti

Odgovornost za upravljanje rizikom likvidnosti je na rukovodstvu Društva. Za ovu svrhu rukovodstvo Društva je uspostavilo odgovarajući sistem upravljanja za kratkoročno, srednjeročno i dugoročno finansiranje poslovanja Društva. Društvo upravlja rizikom likvidnosti putem održavanja odgovarajućeg nivoa novčane rezerve, kontinuiranim praćenjem planiranog i ostvarenog novčanog toka. kao i putem održavanja adekvatnog odnosa dospeća finansijskih sredstava i obaveza.

Sledeća tabela prikazuje strukturu dospelosti finansijskih sredstava i finansijskih obaveza sa stanjem na dan 31. decembra tekuće i prethodne godine. Prikazani iznosi zasnovani su na nediskontovanim tokovima gotovine finansijskih sredstava i finansijskih obaveza. uz pretpostavku da će se finansijska sredstva naplatiti i da će se finansijske obaveze izmiriti prema navedenoj ročnosti dospeća.

NAPOMENE UZ FINANSIJSKE IZVEŠTAJE

Za godinu završenu na dan 31. decembra 2018.

Iznosi su iskazani u hiljadama dinara, osim ukoliko nije drugačije naznačeno

40. FINANSIJSKI INSTRUMENTI I CILJEVI UPRAVLJANJA RIZICIMA (Nastavak)

Rizik likvidnosti (Nastavak)

Dospeće finansijskih sredstava i obaveza iskazanih na dan 31. decembar 2018. godine:

	<u>Do 3 meseca</u>	<u>3 meseca - 1 godine</u>	<u>1 do 5 godina</u>	<u>Preko 5 godina</u>	<u>Ukupno</u>
Učešća u kapitalu	-	-	3.736	-	3.736
Dugoročni finansijski plasmani	-	-	52	-	52
Potraživanja od kupaca	3.490.584	-	-	-	3.490.584
Kratkoročni finansijski plasmani	54.002	-	-	-	54.002
Gotovina i gotovinski ekvivalenti	71.053	-	-	-	71.053
Ostala potraživanja	433.950	-	-	-	433.950
Ukupno	4.049.589	-	3.788	-	4.053.377
Dugoročni krediti	-	-	2.016.623	-	2.016.623
Kratkoročne finansijske obaveze	9.388.695	-	-	-	9.388.695
Obaveze iz poslovanja	608.394	-	-	-	608.394
Ostale obaveze	922.402	-	-	-	922.402
Ukupno	10.919.521	-	2.016.623	-	12.936.114
Neto pozivicija na dan	(6.869.932)	-	(2.012.835)	-	(8.882.737)

Dospeće finansijskih sredstava i obaveza iskazanih na dan 31. decembar 2017. godine:

	<u>Do 3 meseca</u>	<u>3 meseca - 1 godine</u>	<u>1 do 5 godina</u>	<u>Preko 5 godina</u>	<u>Ukupno</u>
Učešća u kapitalu	-	-	3.362	-	3.362
Dugoročni finansijski plasmani	-	-	84	-	84
Potraživanja od kupaca	3.284.666	-	-	-	3.284.666
Kratkoročni finansijski plasmani	2.143	-	-	-	2.143
Gotovina i gotovinski ekvivalenti	42.304	-	-	-	42.304
Ostala potraživanja	21.838	-	-	-	21.838
Ukupno	3.350.951	-	3.446	-	3.354.397
Dugoročni krediti	-	-	-	-	-
Kratkoročne finansijske obaveze	9.237.349	-	-	-	9.237.349
Obaveze iz poslovanja	742.558	-	-	-	742.558
Ostale obaveze	708.983	-	-	-	708.983
Ukupno	10.688.890	-	-	-	10.665.393
Neto pozivicija na dan	(7.314.442)	-	3.446	-	(7.310.996)

NAPOMENE UZ FINANSIJSKE IZVEŠTAJE

Za godinu završenu na dan 31. decembra 2018.

Iznosi su iskazani u hiljadama dinara, osim ukoliko nije drugačije naznačeno

40. FINANSIJSKI INSTRUMENTI I CILJEVI UPRAVLJANJA RIZICIMA (Nastavak)**Fer vrednost finansijskih instrumenata***Pretpostavke za procenu trenutne fer vrednosti finansijskih instrumenata*

S obzirom na činjenicu da ne postoji dovoljno tržišno iskustvo, stabilnost i likvidnost u kupovini i prodaji finansijskih sredstava i obaveza, kao i s obzirom na činjenicu da ne postoje dostupne tržišne informacije koje bi se mogle koristiti za potrebe obelodanjivanja fer vrednosti finansijskih sredstava i obaveza, korišćen je metod diskontovanja novčanih tokova. Pri korišćenju ove metode vrednovanja, koriste se kamatne stope za finansijske instrumente sa sličnim karakteristikama sa ciljem da se dobije relevantna procena tržišne vrednosti finansijskih instrumenata na dan bilansa. Pretpostavke korišćene za procenu tekuće fer vrednosti su i da knjigovodstvena vrednost kratkoročnih potraživanja od kupaca i obaveza prema dobavljačima aproksimira njihovoj fer vrednosti zbog toga što dospevaju za plaćanje/naplatu u relativno kratkom periodu.

41. SUDSKI SPOROVI I OSTALE OBAVEZE

Na dan 31. decembra 2018. protiv Društva se vodi pet radnih sporova, koji nisu materijalno značajni za poslovanje Društva. Društvo je izvršilo potrebna rezervisanja za sporove jer ishod sporova još nije moguće predvideti.

Na dan 31. decembra 2018.godine Društvo vodi više postupaka u kojima se javlja kao tužilac i po tom osnovu je izvršilo neophodna obezvređenja u knjigama.

Društvo je u sporu sa Vojvođanskom bankom ad, a po osnovu refinansiranja kredita od Parskog kluba poverilaca . Vrednost spora je 13.206.878 eur, Društvo je izgubilo spor i po presudi u 2013 godini u celosti izmirilo navedenu obavezu. Društvo je pred Ustavnim sudom Republike Srbije podneo ustavnu žalbu radi zaštite svojih prava koja su povređena u ovom postupku.

42. DOGAĐAJ NAKON DATUMA BILANSA STANJA

Skupština Društva Sojaprotein je dana 07.09.2018.godine donela odluku o poništenju sopstvenih akcija i smanjenju osnovnog kapitala Društva.

Ovom Odlukom poništava se 1.102391 komada sopstvenih akcija Društva koje čine 7,7008 % osnovnog kapitala Društva, bez nominalne vrednosti sa pojedinačnom računovodstvenom vrednošću 209,087466 dinara

Poništavanjem 1.102.391 komada stečenih sopstvenih akcija osnovni kapital Društva koji se sastoji od 14.895.524 komada običnih akcija u ukupnom iznosu od 3.114.467.367,90 dinara, smanjuje se po tom osnovu ,tako da nakon poništenja sopstvenih akcija I smanjenja kapitala po tom osnovu iznosi 2.883.971.227,12 dinara I sastoji se od 13.793.133 komada običnih akcija sa pravom glasa.

Na osnovu Odluke registrovano je smanjenje osnovnog kapitala U APR-u dana 03.01.2019.godine i tada je izvršeno knjiženje u poslovnim knjigama Društva.

NAPOMENE UZ FINANSIJSKE IZVEŠTAJE

Za godinu završenu na dan 31. decembra 2018.

Iznosi su iskazani u hiljadama dinara, osim ukoliko nije drugačije naznačeno

43. NEUSAGLAŠENA POTRAŽIVANJA I OBAVEZE

U skladu sa članom 18. Zakona o računovodstvu Društvo je izvršilo usaglašavanje potraživanja i obaveza sa dužnicima i poveriocima. Usaglašenje potraživanja i obaveza izvršeno je sa stanjem na dan 31. decembar 2018. godine.

44. DEVIZNI KURSEVI

Zvanični devizni kursevi za valute koje su se koristile za preračun deviznih pozicija bilansa stanja u dinare bili su sledeći:

	31. decembar 2018.	U dinarima 31. decembar 2017.
EUR	118,1946	118.4727
USD	103,3893	99.1155
GRB	131,1816	123.4302

U Bečejju. 29. mart 2019. godine



Izvršni direktor, Marko Abramović

Šef računovodstva, Dragana Anđelković



SOJAPROTEIN a.d. BEČEJ

**Finansijski izveštaji za godinu
završenu 31. decembra 2018.**

i

Izveštaj nezavisnog revizora

SADRŽAJ

	Strana
IZVEŠTAJ NEZAVISNOG REVIZORA	1 - 2
FINANSIJSKI IZVEŠTAJI	
Bilans uspeha	
Bilans stanja	
Izveštaj o ostalom rezultatu	
Izveštaj o promenama na kapitalu	
Izveštaj o tokovima gotovine	
Napomene uz finansijske izveštaje	1 - 50
GODIŠNJI IZVEŠTAJ O POSLOVANJU	

IZVEŠTAJ NEZAVISNOG REVIZORA

AKCIONARIMA AKCIONARSKOG DRUŠTVA “SOJAPROTEIN” BEČEJ

Izveštaj o finansijskim izveštajima

Izvršili smo reviziju priloženih finansijskih izveštaja Akcionarskog društva “SOJAPROTEIN” a.d. Bečej (u daljem tekstu “Društvo”), koji obuhvataju bilans stanja na dan 31. decembra 2018. godine i odgovarajući bilans uspeha, izveštaj o ostalom rezultatu, izveštaj o promenama na kapitalu i izveštaj o tokovima gotovine za godinu koja se završava na taj dan, kao i pregled značajnih računovodstvenih politika i druge napomene uz finansijske izveštaje.

Odgovornost rukovodstva za finansijske izveštaje

Rukovodstvo Društva je odgovorno za sastavljanje i istinito prikazivanje ovih finansijskih izveštaja u skladu sa računovodstvenim propisima važećim u Republici Srbiji, zasnovanim na Zakonu o računovodstvu (“Službeni glasnik Republike Srbije”, br. 62/2013 i 30/2018), kao i za one interne kontrole koje rukovodstvo odredi kao neophodne u pripremi finansijskih izveštaja koji ne sadrže materijalno značajne pogrešne iskaze, nastale usled kriminalne radnje ili greške.

Odgovornost revizora

Naša je odgovornost da izrazimo mišljenje o priloženim pojedinačnim finansijskim izveštajima na osnovu izvršene revizije. Reviziju smo izvršili u skladu sa Zakonom o reviziji (“Službeni glasnik Republike Srbije”, br. 62/2013 i 30/2018) i standardima revizije primenjivim u Republici Srbiji. Ovi standardi nalažu da se pridržavamo etičkih zahteva i da reviziju planiramo i izvršimo na način koji omogućava da se, u razumnoj meri, uverimo da finansijski izveštaji ne sadrže materijalno značajne pogrešne iskaze.

Revizija uključuje sprovođenje postupaka radi pribavljanja revizijskih dokaza o iznosima i obelodanjivanjima u finansijskim izveštajima. Odabrani postupci su zasnovani na revizorskom prosuđivanju, uključujući procenu rizika postojanja materijalno značajnih pogrešnih iskaza u finansijskim izveštajima, nastalih usled kriminalne radnje ili greške. Prilikom procene rizika, revizor sagledava interne kontrole relevantne za sastavljanje i istinito prikazivanje finansijskih izveštaja radi osmišljavanja revizijskih postupaka koji su odgovarajući u datim okolnostima, ali ne u cilju izražavanja mišljenja o delotvornosti internih kontrola pravnog lica. Revizija takođe uključuje ocenu adekvatnosti primenjenih računovodstvenih politika i opravdanost računovodstvenih procena izvršenih od strane rukovodstva, kao i ocenu opšte prezentacije finansijskih izveštaja.

Smatramo da su revizijski dokazi koje smo pribavili dovoljni i odgovarajući i da obezbeđuju osnovu za izražavanje našeg mišljenja.

Mišljenje

Po našem mišljenju, finansijski izveštaji prikazuju istinito i objektivno, po svim materijalno značajnim pitanjima, finansijsku poziciju Društva na dan 31. decembra 2018. godine, kao i rezultate njegovog poslovanja i tokove gotovine za godinu koja se završava na taj dan, u skladu sa računovodstvenim propisima važećim u Republici Srbiji, zasnovanim na Zakonu o računovodstvu i računovodstvenim politikama obelodanjenim u Napomeni 3. uz finansijske izveštaje.

IZVEŠTAJ NEZAVISNOG REVIZORA

AKCIONARIMA AKCIONARSKOG DRUŠTVA "SOJAPROTEIN" BEČEJ (Nastavak)

Izveštaj o finansijskim izveštajima (Nastavak)

Skretanje pažnje

Bez kvalifikovanja našeg mišljenja, skrećemo pažnju na Napomenu 2.4. u kojoj se navodi da su finansijski izveštaji Društva sastavljeni u skladu sa načelom stalnosti poslovanja. U toku 2018. godine, sklopljeni su ugovori o ustupanju potraživanja između dotadašnjih zajmodavaca Victoria Grupe (kojoj pripada i Društvo), kao Ustupilaca i MK Group d.o.o. Beograd, kao Prijemnika, čime je MK Group d.o.o. Beograd preuzeo sva potraživanja zajmodavaca, (uključujući i sva sporedna prava) prema zajmoprimcima - članicama Victoria Grupe pod istim uslovima koje su imali dotadašnji zajmodavci. Do datuma ovog izveštaja, nije izvršeno restrukturiranje preuzetih potraživanja. Ova situacija ukazuje na to da postoji materijalna neizvesnost koja može izazvati sumnju u mogućnost da Victoria Grupa nastavi sa poslovanjem u predvidljivoj budućnosti, a samim tim i Društva kao dela grupe kojoj pripada. S druge strane, skrećemo pažnju na činjenicu da je MK Grupa (kojoj pripada i MK Group d.o.o. Beograd) u toku 2018. godine, sklopila niz ugovora o poslovnoj saradnji sa članicama Victoria Grupe, i bila značajan dobavljač za uljarice koje Društvo prerađuje. Društvo kupuje pomenute uljarice u najvećem broju slučajeva preko ostalih članica Victoria Grupe. Dodatno, Victoria Grupa je uspeła da obezbedi finansiranje obrtnih sredstava i potrebne zalihe za proces proizvodnje u 2019. godini. U skladu sa navedenim aktivnostima i planovima, rukovodstvo Društva očekuje da će Društvo nastaviti da posluje u predvidljivoj budućnosti.

Izveštaj o drugim zakonskim i regulatornim zahtevima

Rukovodstvo Društva je odgovorno za sastavljanje i tačnost godišnjeg izveštaja o poslovanju u skladu sa zahtevima Zakona o računovodstvu i Zakona o tržištu kapitala Republike Srbije. Naša odgovornost je da izrazimo mišljenje o usklađenosti godišnjeg izveštaja o poslovanju Društva za 2018. godinu sa finansijskim izveštajima za tu poslovnu godinu. Naši postupci u tom pogledu su obavljani u skladu sa Međunarodnim standardom revizije 720 "Odgovornost revizora u vezi sa ostalim informacijama u dokumentima koji sadrže finansijske izveštaje koji su bili predmet revizije" i ograničeni su samo na ocenu usaglašenosti godišnjeg izveštaja o poslovanju sa revidiranim finansijskim izveštajima.

Po našem mišljenju, finansijske informacije obelodanjene u godišnjem izveštaju o poslovanju Društva za 2018. godinu usklađene su, po svim materijalno značajnim pitanjima, sa finansijskim izveštajima Društva za 2018. godinu koji su bili predmet revizije.

Beograd, 5. april 2019. godine



Danijela Krtinić
Danijela Krtinić
Ovlašćeni revizor

Naziv	SOJAPROTEIN AD
Sedište	BEČEJ
Matični broj	08114072
Šifra delatnosti	1041
PIB	100741587

BILANS USPEHA
za period od 01.01. do 31.12. 2018. godine

-u hiljadama dinara-

Grupa računa, račun	POZICIJA	AOP	Napomena broj	Iznos	
				Tekuća godina	Prethodna godina
1	2	3	4	5	6
	PRIHODI IZ REDOVNOG POSLOVANJA				
60 do 65, osim 62 i 63	A. POSLOVNI PRIHODI (1002 + 1009 + 1016 + 1017)	1001		14.353.123	17.121.131
60	I. PRIHODI OD PRODAJE ROBE (1003 + 1004 + 1005 + 1006 + 1007 + 1008)	1002		2.171.002	2.234.256
600	1. Prihodi od prodaje robe matičnim i zavisnim pravnim licima na domaćem tržištu	1003			
601	2. Prihodi od prodaje robe matičnim i zavisnim pravnim licima na inostranom tržištu	1004			
602	3. Prihodi od prodaje robe ostalim povezanim pravnim licima na domaćem tržištu	1005	5	795.358	838.512
603	4. Prihodi od prodaje robe ostalim povezanim pravnim licima na inostranom tržištu	1006			
604	5. Prihodi od prodaje robe na domaćem tržištu	1007	5	1.046.304	1.269.761
605	6. Prihodi od prodaje robe na inostranom tržištu	1008	5	329.340	125.983
61	II. PRIHODI OD PRODAJE PROIZVODA I USLUGA (1010 + 1011 + 1012 + 1013 + 1014 + 1015)	1009		12.154.258	14.849.848
610	1. Prihodi od prodaje proizvoda i usluga matičnim i zavisnim pravnim licima na domaćem tržištu	1010			
611	2. Prihodi od prodaje proizvoda i usluga matičnim i zavisnim pravnim licima na inostranom tržištu	1011	5	179.439	240.313
612	3. Prihodi od prodaje proizvoda i usluga ostalim povezanim pravnim licima na domaćem tržištu	1012	5	1.122.272	1.832.310
613	4. Prihodi od prodaje proizvoda i usluga ostalim povezanim pravnim licima na inostranom tržištu	1013			
614	5. Prihodi od prodaje proizvoda i usluga na domaćem tržištu	1014	5	2.243.348	2.409.008
615	6. Prihodi od prodaje gotovih proizvoda i usluga na inostranom tržištu	1015	5	8.609.199	10.368.217
64	III. PRIHODI OD PREMIJA, SUBVENCIJA, DOTACIJA, DONACIJA I SL.	1016			
65	IV. DRUGI POSLOVNI PRIHODI	1017	6	27.863	37.027
	RASHODI IZ REDOVNOG POSLOVANJA				
50 do 55, 62 i 63	B. POSLOVNI RASHODI (1019 - 1020 - 1021 + 1022 + 1023 + 1024 + 1025 + 1026 + 1027 + 1028 + 1029) ≥ 0	1018		14.609.396	17.228.088
50	I. NABAVNA VREDNOST PRODATE ROBE	1019	7	2.223.560	2.234.341
62	II. PRIHODI OD AKTIVIRANJA UČINAKA I ROBE	1020		1.688	29.321
630	III. POVEĆANJE VREDNOSTI ZALIHA NEDOVRŠENIH I GOTOVIH PROIZVODA I NEDOVRŠENIH USLUGA	1021		41.002	
631	IV. SMANJENJE VREDNOSTI ZALIHA NEDOVRŠENIH I GOTOVIH PROIZVODA I NEDOVRŠENIH USLUGA	1022			55.166
51 osim 513	V. TROŠKOVI MATERIJALA	1023	8	9.669.449	11.764.856
513	VI. TROŠKOVI GORIVA I ENERGIJE	1024	9	651.264	763.617
52	VII. TROŠKOVI ZARADA, NAKNADA ZARADA I OSTALI LIČNI RASHODI	1025	10	527.173	541.396

Grupa računa, račun	POZICIJA	AOP	Napomena broj	Iznos	
				Tekuća godina	Prethodna godina
53	VIII. TROŠKOVI PROIZVODNIH USLUGA	1026	12	713.442	794.015
540	IX. TROŠKOVI AMORTIZACIJE	1027	11	604.967	596.794
541 do 549	X. TROŠKOVI DUGOROČNIH REZERVISANJA	1028	11	17.334	1.000
55	XI. NEMATERIJALNI TROŠKOVI	1029	13	244.897	506.224
	V. POSLOVNI DOBITAK (1001 - 1018) ≥ 0	1030			
	G. POSLOVNI GUBITAK (1018 - 1001) ≥ 0	1031		256.273	106.957
66	D. FINANSIJSKI PRIHODI (1033 + 1038 + 1039)	1032	14	70.873	480.023
66, osim 662, 663 i 664	I. FINANSIJSKI PRIHODI OD POVEZANIH LICA I OSTALI FINANSIJSKI PRIHODI (1034 + 1035 + 1036 + 1037)	1033		8.734	7.744
660	1. Finansijski prihodi od matičnih i zavisnih pravnih lica	1034	14	121	261
661	2. Finansijski prihodi od ostalih povezanih pravnih lica	1035	14	8.613	7.483
665	3. Prihodi od učešća u dobitku pridruženih pravnih lica i zajedničkih poduhvata	1036			
669	4. Ostali finansijski prihodi	1037			
662	II. PRIHODI OD KAMATA (OD TREĆIH LICA)	1038	14	618	1.912
663 i 664	III. POZITIVNE KURSNE RAZLIKE I POZITIVNI EFEKTI VALUTNE KLAUZULE (PREMA TREĆIM LICIMA)	1039	14	61.521	470.367
56	Đ. FINANSIJSKI RASHODI (1041 + 1046 + 1047)	1040	15	936.762	930.971
56, osim 562, 563 i 564	I. FINANSIJSKI RASHODI IZ ODNOSA SA POVEZANIM PRAVNIM LICIMA I OSTALI FINANSIJSKI RASHODI (1042 + 1043 + 1044 + 1045)	1041	15	105.612	158.437
560	1. Finansijski rashodi iz odnosa sa matičnim i zavisnim pravnim licima	1042	15	20.379	5.132
561	2. Finansijski rashodi iz odnosa sa ostalimpovezanim pravnim licima	1043			
565	3. Rashodi od učešća u gubitku pridruženih pravnih lica i zajedničkih poduhvata	1044			
566 i 569	4. Ostali finansijski rashodi	1045	15	85.233	153.305
562	II. RASHODI KAMATA (PREMA TREĆIM LICIMA)	1046	15	783.080	599.952
563 i 564	III. NEGATIVNE KURSNE RAZLIKE I NEGATIVNI EFEKTI VALUTNE KLAUZULE (PREMA TREĆIM LICIMA)	1047	15	48.070	172.582
	E. DOBITAK IZ FINANSIRANJA (1032 - 1040)	1048			
	Ž. GUBITAK IZ FINANSIRANJA (1040 - 1032)	1049		865.889	450.948
683 i 685	Z. PRIHODI OD USKLAĐIVANJA VREDNOSTI OSTALE IMOVINE KOJA SE ISKAŽUJE PO FER VREDNOSTI KROZ BILANS USPEHA	1050		17.815	32.846
583 i 585	I. RASHODI OD USKLAĐIVANJA VREDNOSTI OSTALE IMOVINE KOJA SE ISKAŽUJE PO FER VREDNOSTI KROZ BILANS USPEHA	1051	17	1.058.540	5.887.416
67 i 68, osim 683 i 685	J. OSTALI PRIHODI	1052	16	55.802	152.689
57 i 58, osim 583 i 585	K. OSTALI RASHODI	1053	17	699.614	241.929
	L. DOBITAK IZ REDOVNOG POSLOVANJA PRE OPOREZIVANJA (1030 - 1031 + 1048 - 1049 + 1050 - 1051 + 1052 - 1053)	1054			
	LI. GUBITAK IZ REDOVNOG POSLOVANJA PRE OPOREZIVANJA (1031 - 1030 + 1049 - 1048 + 1051 - 1050 + 1053 - 1052)	1055		2.806.699	6.501.715
69 - 59	M. NETO DOBITAK POSLOVANJA KOJE SE OBUSTAVLJA, EFEKTI PROMENE RAČUNOVODSTVENE POLITIKE I ISPRAVKA GREŠAKA IZ RANIJIH PERIODA	1056			
59 - 69	N. NETO GUBITAK POSLOVANJA KOJE SE OBUSTAVLJA, RASHODI PROMENE RAČUNOVODSTVENE POLITIKE I ISPRAVKA GREŠAKA IZ RANIJIH PERIODA	1057		2.409	624
	NJ. DOBITAK PRE OPOREZIVANJA (1054 - 1055 + 1056 - 1057)	1058			

Grupa računa, račun	POZICIJA	AOP	Napomena broj	Iznos	
				Tekuća godina	Prethodna godina
	O. GUBITAK PRE OPOREZIVANJA (1055 - 1054 + 1057 - 1056)	1059		2.809.108	6.502.339
	P. POREZ NA DOBITAK				
721	I. PORESKI RASHOD PERIODA	1060			
deo 722	II. ODLOŽENI PORESKI RASHODI PERIODA	1061	18		3.187
deo 722	III. ODLOŽENI PORESKI PRIHODI PERIODA	1062	18	19.717	
723	R. ISPLAĆENA LIČNA PRIMANJA POSLODAVCA	1063			
	S. NETO DOBITAK (1058 - 1059 - 1060 - 1061 + 1062)	1064			
	T. NETO GUBITAK (1059 - 1058 + 1060 + 1061 - 1062)	1065	18	2.789.391	6.505.526
	I. NETO DOBITAK KOJI PRIPADA MANJINSKIM ULAGAČIMA	1066			
	II. NETO DOBITAK KOJI PRIPADA VEĆINSKOM VLASNIKU	1067			
	III. ZARADA PO AKCIJI		19		
	1. Osnovna zarada po akciji	1068			
	2. Umanjena (razvodnjena) zarada po akciji	1069			

Bečeju 29.03.2019.



Sojaprotein

M.P.

AKCIONARSKO DRUŠTVO

ZA PRERADU SOJE

BEČEJ 21

Zakonski zastupnik



Naziv	SOJAPROTEIN AD
Sedište	BEČEJ
Matični broj	08114072
Šifra delatnosti	1041
PIB	100741587

BILANS STANJA
na dan 31.12.2018. godine

-u hiljadama dinara-

Grupa računa, račun	POZICIJA	AOP	Napome na broj	Iznos		
				Tekuća godina	Prethodna godina	
					Krajnje stanje	Početno stanje
1	2	3	4	5	6	7
	AKTIVA					
0	A. UPISANI A NEUPLAĆENI KAPITAL	0001				
	B. STALNA IMOVINA (0003 + 0010 + 0019+ 0024 + 0034)	0002		9.093.300	9.960.072	0
1	I. NEMATERIJALNA IMOVINA (0004 + 0005 + 0006 + 0007 + 0008 + 0009)	0003	20			
010 i deo 019	1. Ulaganja u razvoj	0004		1.191	2.332	0
011, 012 i deo 019	2. Koncesije, patent, licence, robne i uslužne marke, softver i ostala prava	0005	20	1.191	2.332	
013 i deo 019	3. Gudvil	0006				
014 i deo 019	4. Ostala nematerijalna imovina	0007				
015 i deo 019	5. Nematerijalna imovina u pripremi	0008				
016 i deo 019	6. Avansi za nematerijalnu imovinu	0009				
2	II. NEKRETNINE, POSTROJENJA I OPREMA (0011 + 0012 + 0013 + 0014 + 0015 + 0016 + 0017 + 0018)	0010	21	8.832.376	9.153.378	0
020, 021 i deo 029	1. Zemljište	0011	21	171.052	238.282	
022 i deo i deo 029	2. Građevinski objekti	0012	21	2.447.197	2.939.285	
023 i deo i deo 029	3. Postrojenja i oprema	0013	21	5.446.821	5.074.588	
024 i deo i deo 029	4. Investicione nekretnine	0014	21	265.068	431.850	
025 i deo i deo 029	5. Ostale nekretnine, postrojenja i oprema	0015				
026 i deo i deo 029	6. Nekretnine, postrojenja i oprema u pripremi	0016	21	414.763	364.376	
027 i deo i deo 029	7. Ulaganja na tuđim nekretninama, postrojenjima i opremi	0017	21	86.759	88.642	
028 i deo i deo 029	8. Avansi za nekretnine, postrojenja i opremu	0018	21	716	16.355	0
3	III. BIOLOŠKA SREDSTVA (0020 + 0021 + 0022 + 0023)	0019		1.714	1.378	0
030, 031 i deo 039	1. Šume i višegodišnji zasadi	0020		1.714	1.378	
032 i deo 039	2. Osnovno stado	0021				
037 i deo 039	3. Biološka sredstva u pripremi	0022				
038 i deo 039	4. Avansi za biološka sredstva	0023				
04, osim 047	IV. DUGOROČNI FINANSIJSKI PLASMANI (0025 + 0026 + 0027 + 0028 + 0029 + 0030 + 0031 + 0032 + 0033)	0024	22	258.019	788.175	0
040 i deo 049	1. Učešća u kapitalu zavisnih pravnih lica	0025		254.231	784.729	
041 i deo 049	2. Učešća u kapitalu pridruženih pravnih lica i zajedničkim poduhvatima	0026				
042 i deo 049	3. Učešća u kapitalu ostalih pravnih lica i druge hartije od vrednosti raspoložive za prodaju	0027		3.736	3.362	
deo 043, deo 044 i deo 049	4. Dugoročni plasmani matičnim i zavisnim pravnim licima	0028				
deo 043, deo 044 i deo 049	5. Dugoročni plasmani ostalim povezanim pravnim licima	0029				
deo 045 i deo 049	6. Dugoročni plasmani u zemlji	0030				
deo 045 i deo 049	7. Dugoročni plasmani u inostranstvu	0031				
046 i deo 049	8. Hartije od vrednosti koje se drže do dospeća	0032				
048 i deo 049	9. Ostali dugoročni finansijski plasmani	0033		52	84	
05	V. DUGOROČNA POTRAŽIVANJA (0035 + 0036 + 0037 + 0038 + 0039 + 0040 + 0041)	0034		0	14.809	0
050 i deo 059	1. Potraživanja od matičnog i zavisnih pravnih lica	0035				

051 i deo 059	2. Potraživanja od ostalih povezanih lica	0036				
052 i deo 059	3. Potraživanja po osnovu prodaje na robni kredit	0037				
053 i deo 059	4. Potraživanja za prodaju po ugovorima o finansijskom lizingu	0038				
054 i deo 059	5. Potraživanja po osnovu jemstva	0039				
055 i deo 059	6. Sporna i sumnjiva potraživanja	0040				
056 i deo 059	7. Ostala dugoročna potraživanja	0041			14.809	
288	V. ODLOŽENA PORESKA SREDSTVA	0042				
	G. OBRтна IMOVINA (0044 + 0051 + 0059 + 0060 + 0061 + 0062 + 0068 + 0069 + 0070)	0043		6.891.128	6.234.891	0
Klasa 1	I. ZALIHE (0045 + 0046 + 0047 + 0048 + 0049 + 0050)	0044	23	2.772.495	2.761.523	0
10	1. Materijal, rezervni delovi, alat i sitan inventar	0045	23	475.850	892.176	
11	2. Nedovršena proizvodnja i nedovršene usluge	0046	23	439.295	401.569	
12	3. Gotovi proizvodi	0047	23	657.696	654.477	
13	4. Roba	0048	23	3.288	44.070	
14	5. Stalna sredstva namenjena prodaji	0049				
15	6. Plaćeni avansi za zalihe i usluge	0050	23	1.196.366	769.231	
20	II. POTRAŽIVANJA PO OSNOVU PRODAJE (0052 + 0053 + 0054 + 0055 + 0056 + 0057 + 0058)	0051	24	3.490.584	3.284.666	0
200 i deo 209	1. Kupci u zemlji - matična i zavisna pravna lica	0052				
201 i deo 209	2. Kupci u inostranstvu - matična i zavisna pravna lica	0053	24	45.348	71.886	
202 i deo 209	3. Kupci u zemlji - ostala povezana pravna lica	0054	24	2.357.905	1.822.058	
203 i deo 209	4. Kupci u inostranstvu - ostala povezana pravna lica	0055				
204 i deo 209	5. Kupci u zemlji	0056	24	173.594	340.141	
205 i deo 209	6. Kupci u inostranstvu	0057	24	913.737	1.050.581	
206 i deo 209	7. Ostala potraživanja po osnovu prodaje	0058				
21	III. POTRAŽIVANJA IZ SPECIFIČNIH POSLOVA	0059				
22	IV. DRUGA POTRAŽIVANJA	0060	25	433.950	21.838	
236	V. FINANSIJSKA SREDSTVA KOJA SE VREDNUJU PO FER VREDNOSTI KROZ BILANS USPEHA	0061				
23 osim 236 i 237	VI. KRATKOROČNI FINANSIJSKI PLASMANI (0063 + 0064 + 0065 + 0066 + 0067)	0062	26	54.002	2.143	0
230 i deo 239	1. Kratkoročni krediti i plasmani - matična i zavisna pravna lica	0063				
231 i deo 239	2. Kratkoročni krediti i plasmani - ostala povezana pravna lica	0064		51.967		
232 i deo 239	3. Kratkoročni krediti i zajmovi u zemlji	0065			104	
233 i deo 239	4. Kratkoročni krediti i zajmovi u inostranstvu	0066				
234, 235, 238 i deo 239	5. Ostali kratkoročni finansijski plasmani	0067		2.035	2.039	
24	VII. GOTOVINSKI EKIVALENTI I GOTOVINA	0068	27	71.053	42.304	
27	VIII. POREZ NA DODATU VREDNOST	0069	28	5.182	42.101	
28 osim 288	IX. AKTIVNA VREMENSKA RAZGRANIČENJA	0070	28	63.862	80.316	
	D. UKUPNA AKTIVA = POSLOVNA IMOVINA (0001 + 0002 + 0042 + 0043)	0071		15.984.428	16.194.963	0
88	Đ. VANBILANSNA AKTIVA	0072	38	19.520.374	24.572.920	

PASIVA							
	A. KAPITAL (0402 + 0411 - 0412 + 0413 + 0414 + 0415 - 0416 + 0417 + 0420 - 0421) ≥ 0 = (0071 - 0424 - 0441 - 0442)	0401			2.386.726	4.950.698	0
30	I. OSNOVNI KAPITAL (0403 + 0404 + 0405 + 0406 + 0407 + 0408 + 0409 + 0410)	0402	29		3.114.467	7.432.345	0
300	1. Akcijski kapital	0403			3.114.467	6.906.480	
301	2. Udeli društava s ograničenom odgovornošću	0404					
302	3. Ulozi	0405					
303	4. Državni kapital	0406					
304	5. Društveni kapital	0407					
305	6. Zadružni udeli	0408					
306	7. Emisiona premija	0409	29			525.865	
309	8. Ostali osnovni kapital	0410					
31	II. UPISANI A NEUPLAĆENI KAPITAL	0411					
047 i 237	III. OTKUPLJENE SOPSTVENE AKCIJE	0412			500.254	500.254	
32	IV. REZERVE	0413	30,31			656.834	
330	V. REVALORIZACIONE REZERVE PO OSNOVU REVALORIZACIJE NEMATERIJALNE IMOVINE, NEKRETNINA, POSTROJENJA I OPREME	0414			2.549.927	2.338.762	
33 osim 330	VI. NEREALIZOVANI DOBICI PO OSNOVU HARTIJA OD VREDNOSTI I DRUGIH KOMPONENTI OSTALOG SVEOBUHVAATNOG REZULTATA (potražna salda računa grupe 33 osim 330)	0415					
33 osim 330	VII. NEREALIZOVANI GUBICI PO OSNOVU HARTIJA OD VREDNOSTI I DRUGIH KOMPONENTI OSTALOG SVEOBUHVAATNOG REZULTATA (dugovna salda računa grupe 33 osim 330)	0416			1.905	2.278	
34	VIII. NERASPOREĐENI DOBITAK (0418 + 0419)	0417			13.882	1.530.815	0
340	1. Neraspoređeni dobitak ranijih godina	0418	29		13.882	1.530.815	
341	2. Neraspoređeni dobitak tekuće godine	0419					
	IX. UČEŠĆE BEZ PRAVA KONTROLE	0420					
35	X. GUBITAK (0422 + 0423)	0421			2.789.391	6.505.526	0
350	1. Gubitak ranijih godina	0422					
351	2. Gubitak tekuće godine	0423			2.789.391	6.505.526	
	B. DUGOROČNA REZERVISANJA I OBAVEZE (0425 + 0432)	0424			2.045.349	16.341	
40	I. DUGOROČNA REZERVISANJA (0426 + 0427 + 0428 + 0429 + 0430 + 0431)	0425	32		28.726	16.341	0
400	1. Rezervisanja za troškove u garantnom roku	0426					
401	2. Rezervisanja za troškove obnavljanja prirodnih bogatstava	0427					
403	3. Rezervisanja za troškove restrukturiranja	0428					
404	4. Rezervisanja za naknade i druge beneficije zaposlenih	0429			28.726	16.341	
405	5. Rezervisanja za troškove sudskih sporova	0430					
402 i 409	6. Ostala dugoročna rezervisanja	0431					
41	II. DUGOROČNE OBAVEZE (0433 + 0434 + 0435 + 0436 + 0437 + 0438 + 0439 + 0440)	0432	33		2.016.623	0	0
410	1. Obaveze koje se mogu konvertovati u kapital	0433					
411	2. Obaveze prema matičnim i zavisnim pravnim licima	0434					
412	3. Obaveze prema ostalim povezanim pravnim licima	0435					
413	4. Obaveze po emitovanim hartijama od vrednosti u periodu dužem od godinu dana	0436					
414	5. Dugoročni krediti i zajmovi u zemlji	0437	33		2.016.623		
415	6. Dugoročni krediti i zajmovi u inostranstvu	0438					
416	7. Obaveze po osnovu finansijskog lizinga	0439					
419	8. Ostale dugoročne obaveze	0440					
498	V. ODLOŽENE PORESKE OBAVEZE	0441			473.991	444.580	
42 do 49 (osim 498)	G. KRATKOROČNE OBAVEZE (0443 + 0450 + 0451 + 0459 + 0460 + 0461 + 0462)	0442			11.078.362	10.783.344	0
42	I. KRATKOROČNE FINANSIJSKE OBAVEZE (0444 + 0445 + 0446 + 0447 + 0448 + 0449)	0443	34		9.388.694	9.237.349	0
420	1. Kratkoročni krediti od matičnih i zavisnih pravnih lica	0444					
421	2. Kratkoročni krediti od ostalih povezanih pravnih lica	0445					
422	3. Kratkoročni krediti i zajmovi u zemlji	0446					
423	4. Kratkoročni krediti i zajmovi u inostranstvu	0447					

427	5. Obaveze po osnovu stalnih sredstava i sredstava obustavljenog poslovanja namenjenih prodaji	0448				
424,425,426 i 429	6. Ostale kratkoročne finansijske obaveze	0449		9.388.694	9.237.349	
430	II. PRIMLJENI AVANSI, DEPOZITI I KAUCIJE	0450	35	158.871	94.455	
43 osim 430	III. OBAVEZE IZ POSLOVANJA (0452 + 0453+ 0454 + 0455 + 0456 + 0457 + 0458)	0451	35	608.395	742.557	0
431	1. Dobavljači - matična i zavisna pravna lica u zemlji	0452	35	17.493	53.701	
432	2. Dobavljači - matična i zavisna pravna lica u inostranstvu	0453				
433	3. Dobavljači - ostala povezana pravna lica u zemlji	0454	35	61.284	40.693	
434	4. Dobavljači - ostala povezana pravna lica u inostranstvu	0455				
435	5. Dobavljači u zemlji	0456	35	493.997	448.901	
436	6. Dobavljači u inostranstvu	0457	35	35.621	199.262	
439	7. Ostale obaveze iz poslovanja	0458				
44, 45 i 46	IV. OSTALE KRATKOROČNE OBAVEZE	0459	36	806.693	693.034	
47	V. OBAVEZE PO OSNOVU POREZA NA DODATU VREDNOST	0460	37	40.016		
48	VI. OBAVEZE ZA OSTALE POREZE, DOPRINOSE I DRUGE DAŽBINE	0461	37	1.378	2.740	
49 osim 498	VII. PASIVNA VREMENSKA RAZGRANIČENJA	0462	37	74.315	13.209	
	D. GUBITAK IZNAD VISINE KAPITALA (0412 + 0416 + 0421 - 0420 - 0417 - 0415 - 0414 - 0413 - 0411 - 0402) ≥ 0 = (0441 + 0424 + 0442 - 0071) ≥ 0	0463		0	0	0
	Đ. UKUPNA PASIVA (0424 + 0442 + 0441 + 0401 - 0463) ≥ 0	0464		15.984.428	16.194.963	0
89	E. VANBILANSNA PASIVA	0465	38	19.520.374	24.572.920	0

U Bečeju
Dana 29.03.2019.



Zastupnik društva

Naziv	SOJAPROTEIN AD
Sedište	BEČEJ
Matični broj	08114072
Šifra delatnosti	1041
PIB	100741587

IZVEŠTAJ O OSTALOM REZULTATU

za period 01.01. od 31.12.2018. godine

-u hiljadama dinara-

Grupa računa, račun	POZICIJA	AOP	Napome na broj	Iznos	
				Tekuća godina	Prethodna godina
1	2	3	4	5	6
	A. NETO REZULTAT IZ POSLOVANJA				
	I. NETO DOBITAK (AOP 1064)	2001			
	II. NETO GUBITAK (AOP 1065)	2002		2.789.391	6.505.526
	B. OSTALI SVEOBUH VATNI DOBITAK ILI GUBITAK				
	a) Stavke koje neće biti reklasifikovane u Bilansu uspeha u budućim periodima				
330	1. Promene revalorizacije nematerijalne imovine, nekretnina, postrojenja i opreme				
	a) povećanje revalorizacionih rezervi	2003		842.454	
	b) smanjenje revalorizacionih rezervi	2004		631.290	11.917
331	2. Aktuarski dobici ili gubici po osnovu planova definisanih primanja				
	a) dobici	2005			
	b) gubici	2006			
332	3. Dobici ili gubici po osnovu ulaganja u vlasničke instrumente kapitala				
	a) dobici	2007			
	b) gubici	2008			
333	4. Dobici ili gubici po osnovu udela u ostalom sveobuhvatnom dobitku ili gubitku pridruženih društava				
	a) dobici	2009			
	b) gubici	2010			
	b) Stavke koje naknadno mogu biti reklasifikovane u Bilansu uspeha u budućim periodima				
334	1. Dobici ili gubici po osnovu preračuna finansijskih izveštaja inostranog poslovanja				
	a) dobici	2011			
	b) gubici	2012			
335	2. Dobici ili gubici od instrumenata zaštite neto ulaganja u inostrano poslovanje				
	a) dobici	2013			
	b) gubici	2014			

Grupa računa, račun	POZICIJA	AOP	Napomena broj	Iznos	
				Tekuća godina	Prethodna godina
336	3. Dobici ili gubici po osnovu instrumenata zaštite rizika (hedžinga) novčanog toka				
	a) dobici	2015			
	b) gubici	2016			
337	4. Dobici ili gubici po osnovu hartija od vrednosti raspoloživih za prodaju				
	a) dobici	2017		373	179
	b) gubici	2018			
	I. OSTALI BRUTO SVEOBUH VATNI DOBITAK (2003 + 2005 + 2007 + 2009 + 2011 + 2013 + 2015 + 2017) - (2004 + 2006 + 2008 + 2010 + 2012 + 2014 + 2016 + 2018) ≥ 0	2019		211.537	0
	II. OSTALI BRUTO SVEOBUH VATNI GUBITAK (2004 + 2006 + 2008 + 2010 + 2012 + 2014 + 2016 + 2018) - (2003 + 2005 + 2007 + 2009 + 2011 + 2013 + 2015 + 2017) ≥ 0	2020		0	11.738
	III. POREZ NA OSTALI SVEOBUH VATNI DOBITAK ILI GUBITAK PERIODA	2021			
	IV. NETO OSTALI SVEOBUH VATNI DOBITAK (2019 - 2020 - 2021) ≥ 0	2022		211.537	0
	V. NETO OSTALI SVEOBUH VATNI GUBITAK (2020 - 2019 + 2021) ≥ 0	2023		0	11.738
	V. UKUPAN NETO SVEOBUH VATNI REZULTAT PERIODA				
	I. UKUPAN NETO SVEOBUH VATNI DOBITAK (2001 - 2002 + 2022 - 2023) ≥ 0	2024			
	II. UKUPAN NETO SVEOBUH VATNI GUBITAK (2002 - 2001 + 2023 - 2022) ≥ 0	2025		2.577.854	6.517.264
	G. UKUPAN NETO SVEOBUH VATNI DOBITAK ILI GUBITAK (2027 + 2028) = AOP 2024 ≥ 0 ili AOP 2025 > 0	2026		0	0
	1. Pripisan većinskim vlasnicima kapitala	2027			
	2. Pripisan vlasnicima koji nemaju kontrolu	2028			

U Bečeju
Dana 29.03.2019.

M.P.  Zakonski zastupnik
AKCIONARSKO DRUŠTVO
ZA PRERADU BOJE
BEČEJ 21

Red. broj	OPIS	Komponente kapitala													
		AOP	30 Osnovni kapital	AOP	31 Upisani a ne uplaćeni	AOP	32 Rezerve	AOP	35 Gubitak	AOP	047 i 237 Otkupljene sopstvene akcije	AOP	34 Neraspoređeni dobitak	AOP	330 Revalorizacione rezerve
1	2	3			4	5		6		7		8		9	
1	Početno stanje na dan 01.01. _____														
1	a) dugovni saldo računa	4001		4019		4037		4055	383.049	4073	500.254	4091		4109	
	b) potražni saldo računa	4002	7.432.345	4020		4038	656.834	4056		4074		4092	1.906.707	4110	2.350.680
2	Ispravka materijalno značajnih grešaka i promena računovodstvenih politika														
	a) ispravke na dugovnoj strani računa	4003		4021		4039		4057		4075		4093		4111	
	b) ispravke na potražnoj strani računa	4004		4022		4040		4058		4076		4094		4112	
3	Korigovano početno stanje na dan 01.01. _____														
	a) korigovani dugovni saldo računa (1a + 2a)	4005	0	4023	0	4041	0	4059	383.049	4077	500.254	4095	0	4113	0
	b) korigovani potražni saldo računa (1b - 2a)	4006	7.432.345	4024	0	4042	656.834	4060	0	4078	0	4096	1.906.707	4114	2.350.680
4	Promene u prethodnoj godini														
	a) promet na dugovnoj strani računa	4007		4025		4043		4061	6.505.526	4079		4097	384.484	4115	11.918
	b) promet na potražnoj strani računa	4008		4026		4044		4062	383.049	4080		4098	8.592	4116	
5	Stanje na kraju prethodne godine 31.12. _____														
	a) dugovni saldo računa (3a + 4a - 4b) ≥ 0	4009	0	4027	0	4045	0	4063	6.505.526	4081	500.254	4099		4117	0
	b) potražni saldo računa (3b - 4a + 4b) ≥ 0	4010	7.432.345	4028	0	4046	656.834	4064		4082	0	4100	1.530.815	4118	2.338.762
6	Ispravka materijalno značajnih grešaka i promena računovodstvenih politika														
	a) ispravke na dugovnoj strani računa	4011		4029		4047		4065		4083		4101		4119	
	b) ispravke na potražnoj strani računa	4012		4030		4048		4066		4084		4102		4120	
7	Korigovano početno stanje tekuće godine na dan 01.01. _____														
	a) korigovani dugovni saldo računa (5a + 6a)	4013		4031	0	4049	0	4067	6.505.526	4085	500.254	4103		4121	0
	b) korigovani potražni saldo računa (5b - 6a)	4014	7.432.345	4032	0	4050	656.834	4068	0	4086	0	4104	1.530.815	4122	2.338.762
8	Promene u tekućoj godini														
	a) promet na dugovnoj strani računa	4015	4.317.878	4033		4051	656.834	4069	2.789.391	4087		4105	1.530.815	4123	631.290
	b) promet na potražnoj strani računa	4016		4034		4052		4070	6.505.526	4088		4106	13.882	4124	842.455
9	Stanje na kraju tekuće godine 31.12. _____														
	a) dugovni saldo računa (7a + 8a - 8b) ≥ 0	4017	4.317.877	4035	0	4053	656.834	4071	2.789.391	4089	500.254	4107		4125	0
	b) potražni saldo računa (7b - 8a + 8b) ≥ 0	4018	3.114.467	4036	0	4054	0	4072	0	4090	0	4108	13.882	4126	2.549.927

Komponente ostalog rezultata													
AOP	331 Aktuarski dobiti ili gubici	AOP	# Dobici ili gubici po osnovu udela	AOP	## Dobici ili gubici po osnovu udela	AOP	4 i 3 Dobici ili gubici po osnovu udela	AOP	AOP	337 Dobici ili gubici po HOV raspoloživih za prodaju	AOP	Ukupan kapital [Σ(red 1b kol 3 do kol 15) - Σ(red 1a kol 3 do kol 15)] ≥ 0	AOP
	10		#		12		13			15		16	
4127		4145		4163		4181		4199	4217	2.457	4235	11.460.806	4244
4128		4146		4164		4182		4200	4218				
4129		4147		4165		4183		4201	4219		4236	0	4245
4130		4148		4166		4184		4202	4220				
4131	0	4149	0	4167	0	4185	0	4203	4221	2.457	4237	11.460.806	4246
4132	0	4150	0	4168	0	4186	0	4204	4222	0			
4133		4151		4169		4187		4205	4223		4238	6.510.108	4247
4134		4152		4170		4188		4206	4224	179			
4135	0	4153	0	4171	0	4189	0	4207	4225	2.278	4239	4.950.698	4248
4136	0	4154	0	4172	0	4190	0	4208	4226				
4137		4155		4173		4191		4209	4227		4240	0	4249
4138		4156		4174		4192		4210	4228				
4139	0	4157	0	4175	0	4193	0	4211	4229	2.278	4241	4.950.698	4250
4140	0	4158	0	4176	0	4194	0	4212	4230	0			
4141		4159		4177		4195		4213	4231		4242	2.563.972	4251
4142		4160		4178		4196		4214	4232	373			
4143	0	4161	0	4179	0	4197	0	4215	4233	1.905	4243	2.386.726	4252
4144	0	4162	0	4180	0	4198	0	4216	4234				

Naziv pravnog lica: Sojaprotein AD

Sedište: BEČEJ

Matični broj:

Šifra delatnosti:

Poreski identifikacioni broj:

IZVEŠTAJ O TOKOVIMA GOTOVINE

U periodu od 01.01.-31.12.2018.

-u hiljadama dinara-

POZICIJA	AOP	IZNOS	
		Tekuća god.	Prethodna god.
1	2	3	4
A. TOKOVI GOTOVINE IZ POSLOVNIH AKTIVNOSTI			
I. Prilivi gotovine iz poslovnih aktivnosti (1 do 3)	3001	14.166.854	14.765.800
1. Prodaja i primljeni avansi	3002	13.378.000	13.751.869
2. Primljene kamate iz poslovnih aktivnosti	3003	294	363
3. Ostali prihodi iz redovnog poslovanja	3004	788.560	1.013.568
II. Odlivi gotovine iz poslovnih aktivnosti (1 do 5)	3005	14.799.400	17.301.396
1. Isplata dobavljačima i dati avansi	3006	13.557.983	16.574.466
2. Zarade, naknade zarada i ostali lični rashodi	3007	491.317	526.945
3. Plaćene kamate	3008	726.874	169.160
4. Porez na dobitak	3009		
5. Plaćanja po osnovu ostalih javnih prihoda	3010	23.226	30.825
III. Neto priliv gotovine iz poslovnih aktivnosti (I-II)	3011	0	0
IV. Neto odliv gotovine iz poslovnih aktivnosti (II-I)	3012	632.546	2.535.596
B. TOKOVI GOTOVINE IZ AKTIVNOSTI INVESTIRANJA			
I. Prilivi gotovine iz aktivnosti investiranja (1 do 5)	3013	29.536	2.690.167
1. Prodaja akcija i udela (neto priliv)	3014		
2. Prodaja nematerijalnih ulaganja, nekretnina, postrojenja Opreme i bioloških sredstava	3015	29.475	
3. Ostali finansijski plasmani (neto priliv)	3016	61	2.690.167
4. Primljene kamate iz aktivnosti finansiranja	3017		
5. Primljene dividende	3018		
II. Odlivi gotovine iz aktivnosti investiranja (1 do 3)	3019	1.501.764	175.523
1. Kupovina akcija i udela (neto odlivi)	3020		
2. Kupovina nematerijalnih ulaganja, nekretnina, postrojenja Opreme i bioloških sredstava	3021	50.814	175.523
3. Ostali finansijski plasmani (neto odliv)	3022	1.450.950	0
III. Neto priliv gotovine iz aktivnosti investiranja (I-II)	3023		2.514.644
IV. Neto odliv gotovine iz aktivnosti investiranja (II-I)	3024	1.472.228	0
V. TOKOVI GOTOVINE IZ AKTIVNOSTI FINANSIRANJA			
I. Prilivi gotovine iz aktivnosti finansiranja (1 do 3)	3025	2.134.731	0
1. Uvećanje osnovnog kapitala	3026		
2. Dugoročni krediti (neto priliv)	3027		
3. Kratkoročni krediti (neto priliv)	3028	2.134.731	
4. Ostale dugoročne obaveze	3029		
5. Ostale kratkoročne obaveze	3030		
II. Odlivi gotovine iz aktivnosti finansiranja (1 do 4)	3031	349	151.917
1. Otkup sopstvenih akcija i udela	3032	0	0
2. Dugoročni krediti (neto odliv)	3033	0	0
3. Kratkoročni krediti (neto odliv)	3034		151.728
4. Ostele obaveze (neto odliv)	3035	349	189
5. Finansijski lizing	3036		
6. Isplaćene dividende	3037		
III. Neto priliv gotovine iz aktivnosti finansiranja (I-II)	3038	2.134.382	
IV. Neto odliv gotovine iz aktivnosti finansiranja (II-I)	3039		151.917
G. SVEGA PRILIVI GOTOVINE (301+313+325)	3040	16.331.121	17.455.967
D. SVEGA ODLIVI GOTOVINE (305+319+329)	3041	16.301.513	17.628.836
Đ. NETO PRILIVI GOTOVINE (336-337)	3042	29.608	0
E. NETO ODLIV GOTOVINE (337 - 336)	3043	0	172.869
Ž. GOTOVINA NA POČETKU OBRAČUNSKOG PERIODA	3044	42.304	216.234
Z. POZITI. KURSNE RAZLIKE PO OSNOVU PRER. GOTOVINE	3045	3.701	31
I. NEGAT. KURSNE RAZLIKE PO OSNOVU PRER. GOTOVINE	3046	4.560	1.092
J. GOTOVINA NA KRAJU OBR. PERIODA (338-339+340+341-342)	3047	71.053	42.304

U Bečeju, 29.03.2019.

Direktor

SOJAPROTEIN A.D. BEČEJ

**Napomene uz finansijske izveštaje
31. decembar 2018. godine**

NAPOMENE UZ FINANSIJSKE IZVEŠTAJE

Za godinu završenu na dan 31. decembra 2018.

Iznosi su iskazani u hiljadama dinara, osim ukoliko nije drugačije naznačeno

1. OSNIVANJE I DELATNOST

Sojaprotein A.D., Bečej (dalje: "Društvo") najveći je prerađivač soje u Srbiji i jedan od najznačajnijih prerađivača u Centralnoj i Istočnoj Evropi. Društvo je osnovano 1977. godine, kao radna organizacija za industrijsku preradu soje u osnivanju, a konstituisanje je okončano 1985. godine.

Osnovna delatnost Društva je prerada sojinog zrna kojom se dobija široki spektar proizvoda - od proteinskih do uljarskih, sojini proteinski koncentrat, brašna, grizevi, teksturati. U toku 1991. godine rukovodstvo Društva je donelo odluku o izdavanju internih akcija zaposlenima i na taj način izvršilo transformaciju u deoničko društvo. U toku 2000. i 2001. godine Društvo je privatizovalo preostali društveni kapital emisijom besplatnih akcija, upisanih od strane zaposlenih i drugih fizičkih lica, a u skladu sa odredbama Zakona o svojskoj transformaciji iz 1997. Godine.

Sedište Društva je u Bečeju, Ulica Industrijska zona bb. Matični broj Društva je 08114072. Poreski identifikacioni broj Društva (PIB) je 100741587.

Na dan 31. decembra 2018. godine Društvo je imalo 361 zaposlenih (2017. godine - 361 zaposlenih).

2. OSNOVE ZA SASTAVLJANJE I PRIKAZIVANJE FINANSIJSKIH IZVEŠTAJA

Priloženi finansijski izveštaji sastavljeni su u skladu sa Zakonom o računovodstvu ("Službeni glasnik RS", br. 62/2013 i 30/2018 - u daljem tekstu: Zakon).

U skladu sa Zakonom, za priznavanje, vrednovanje, prezentaciju i obelodanjivanje pozicija u finansijskim izveštajima, velika pravna lica, pravna lica koja imaju obavezu sastavljanja konsolidovanih finansijskih izveštaja (matična pravna lica), javna društva, odnosno društva koja se pripremaju da postanu javna, nezavisno od veličine, primenjuju Međunarodne standarde finansijskog izveštavanja (u daljem tekstu: MSFI). MSFI, u smislu Zakona, su: Okvir za pripremanje i prikazivanje finansijskih izveštaja, Međunarodni računovodstveni standardi - MRS, Međunarodni standardi finansijskog izveštavanja - MSFI i sa njima povezana tumačenja, izdata od Komiteta za tumačenje računovodstvenih standarda, naknadne izmene tih standarda i sa njima povezana tumačenja, odobreni od Odbora za međunarodne računovodstvene standarde, čiji je prevod utvrdilo i objavilo ministarstvo nadležno za poslove finansija (u daljem tekstu: Ministarstvo).

Sadržina i forma obrazaca finansijskih izveštaja i sadržina pozicija u obrascima je propisana Pravilnikom o sadržini i formi obrazaca finansijskih izveštaja za privredna društva, zadruge i preduzetnike ("Sl. glasnik RS", br. 95/2014 i 144/2014). Kontni okvir i sadržina računa u Kontnom okviru propisana je Pravilnikom o kontnom okviru i sadržini računa u kontnom okviru za privredna društva, zadruge i preduzetnike ("Sl. glasnik RS", br. 95/2014 - u daljem tekstu: Pravilnik o kontnom okviru).

Osnovne računovodstvene politike primenjene za sastavljanje ovih finansijskih izveštaja navedene su u Napomeni 3. Ove politike su konzistentno primenjene na sve prikazane godine, osim ako nije drugačije naznačeno.

Finansijski izveštaji sastavljeni su u skladu sa konceptom istorijskog troška i načelom stalnosti pravnog lica.

Finansijski izveštaji su prikazani u RSD, koji je u isto vreme i funkcionalna valuta Društva.

NAPOMENE UZ FINANSIJSKE IZVEŠTAJE

Za godinu završenu na dan 31. decembra 2018.

Iznosi su iskazani u hiljadama dinara, osim ukoliko nije drugačije naznačeno

2. OSNOVE ZA SASTAVLJANJE I PRIKAZIVANJE FINANSIJSKIH IZVEŠTAJA (Nastavak)

Iznosi su iskazani u RSD, zaokruženi na najbližu hiljadu osim ako nije drugačije naznačeno.

Sastavljanje finansijskih izveštaja u skladu sa MSFI zahteva primenu izvesnih ključnih računovodstvenih procena. Ono, takođe, zahteva da rukovodstvo koristi svoje prosuđivanje u primeni računovodstvenih politika Društva. Oblasti koje zahtevaju prosuđivanje većeg stepena ili veće složenosti, odnosno oblasti u kojima pretpostavke i procene imaju materijalni značaj za finansijske izveštaje obelodanjeni su u Napomeni 4.

2.1. Osnove za vrednovanje

Finansijski izveštaji su sastavljeni prema konceptu nabavne vrednosti, osim zemljišta, građevinskih objekata i investicionih nekretnina koji se iskazuju po fer vrednosti koja se zasniva na periodičnim procenama koje vrše nezavisni eksterni procenitelji.

2.2. Uticaj i primena novih i revidiranih MRS/MSFI

(a) *Novi standardi, tumačenja i izmene postojećih standarda na snazi u tekućem periodu koji još uvek nisu zvanično prevedeni i usvojeni u Republici Srbiji*

Do datuma usvajanja priloženih finansijskih izveštaja, sledeći MRS, MSFI i tumačenja koja su sastavni deo standarda, kao i njihove izmene, izdati od strane IASB-a, odnosno IFRIC-a stupili su na snagu 1. januara 2018. godine i ranije, i kao takvi bi trebalo da budu primenljivi na finansijske izveštaje za 2018. godinu, ali pošto još uvek nisu zvanično prevedeni i objavljeni od strane Ministarstva finansija, nisu ni primenjeni od strane Društva:

- Izmene MRS 32 „Finansijski instrumenti: prezentacija” - Prebijanje finansijskih sredstava i finansijskih obaveza (na snazi za godišnje periode koji počinju na dan ili nakon 1. januara 2014. godine);
- Izmene MSFI 10 „Konsolidovani finansijski izveštaji”, MSFI 12 i MRS 27 - Investicioni entiteti (na snazi za godišnje periode koji počinju na dan ili nakon 1. januara 2014. godine);
- Izmene MRS 36 „Umanjenje vrednosti imovine” - Obelodanjivanja o nadoknadivom iznosu nefinansijskih sredstava (na snazi za godišnje periode koji počinju na dan ili nakon 1. januara 2014. godine);
- Izmene MRS 39 „Finansijski instrumenti: priznavanje i odmeravanje” - Novacija derivata i nastavak računovodstva hedžinga (na snazi za godišnje periode koji počinju na dan ili nakon 1. januara 2014. godine);
- IFRIC 21 „Dažbine” (na snazi za godišnje periode koji počinju na dan ili nakon 1. januara 2014. godine);
- Izmene različitih standarda (MSFI 2, MSFI 3, MSFI 8, MSFI 13, MRS 16, MRS 24 i MRS 38) koje su rezultat projekta godišnjeg unapređenja standarda, „Ciklus 2010-2012”, objavljenog od strane IASB-a u decembru 2013. godine, prvenstveno kroz otklanjanje nekonzistentnosti i pojašnjenje teksta (na snazi za godišnje periode koji počinju na dan ili nakon 1. jula 2014. godine);
- Izmene različitih standarda (MSFI 1, MSFI 3, MSFI 13 i MRS 40) koje su rezultat projekta godišnjeg unapređenja standarda, „Ciklus 2011-2013”, objavljenog od strane IASB-a u decembru 2013. godine, prvenstveno kroz otklanjanje nekonzistentnosti i pojašnjenje teksta (na snazi za godišnje periode koji počinju na dan ili nakon 1. jula 2014. godine);

NAPOMENE UZ FINANSIJSKE IZVEŠTAJE

Za godinu završenu na dan 31. decembra 2018.

Iznosi su iskazani u hiljadama dinara, osim ukoliko nije drugačije naznačeno

2. OSNOVE ZA SASTAVLJANJE I PRIKAZIVANJE FINANSIJSKIH IZVEŠTAJA (Nastavak)

2.2. Uticaj i primena novih i revidiranih MRS/MSFI (Nastavak)

(a) *Novi standardi, tumačenja i izmene postojećih standarda na snazi u tekućem periodu koji još uvek nisu zvanično prevedeni i usvojeni u Republici Srbiji (Nastavak)*

- Izmene MRS 19 „Primanja zaposlenih” - Definisani planovi doprinosa (na snazi za godišnje periode koji počinju na dan ili nakon 1. jula 2014. godine);
- Izmene različitih standarda (MSFI 5, MSFI 7, MRS 19 i MRS 34) koje su rezultat projekta godišnjeg unapređenja standarda, „Ciklus 2012-2014”, objavljenog od strane IASB-a u septembru 2014. godine, prvenstveno kroz otklanjanje nekonzistentnosti i pojašnjenje teksta (na snazi za godišnje periode koji počinju na dan ili nakon 1. januara 2016. godine);
- Izmene MSFI 11 „Zajednički aranžmani” - Računovodstveno obuhvatanje sticanja interesa u zajedničkim aranžmanima (na snazi za godišnje periode koji počinju na dan ili nakon 1. januara 2016. godine);
- Izmene MRS 1 „Prezentacija finansijskih izveštaja” - Inicijativa u vezi sa obelodanjivanjem (na snazi za godišnje periode koji počinju na dan ili nakon 1. januara 2016. godine);
- Izmene MRS 16 „Nekretnine, postrojenja i oprema” i MRS 38 „Nematerijalna ulaganja” - Pojašnjenje prihvatljivih metoda amortizacije (na snazi za godišnje periode koji počinju na dan ili nakon 1. januara 2016. godine);
- Izmene MRS 16 „Nekretnine, postrojenja i oprema” i MRS 41 „Poljoprivreda” - Poljoprivreda: Zasadi kao osnovna biološka sredstva (na snazi za godišnje periode koji počinju na dan ili nakon 1. januara 2016. godine);
- Izmene MRS 27 „Pojedinačni finansijski izveštaji” - Metod udela u pojedinačnim finansijskim izveštajima (na snazi za godišnje periode koji počinju na dan ili nakon 1. januara 2016. godine);
- Izmene MRS 28 „Ulaganja u pridružene entitete i zajedničke poduhvate” i MSFI 10 „Konsolidovani finansijski izveštaji” - Prodaja ili unos imovine između investitora i njegovog pridruženog entiteta ili zajedničkog poduhvata (na snazi za godišnje periode koji počinju na dan ili nakon 1. januara 2016. godine);
- Investicioni entiteti: Primena izuzeća od konsolidovanja (izmene MSFI 10, MSFI 12 i MRS 28) (na snazi za godišnje periode koji počinju na dan ili nakon 1. januara 2016. godine);
- MSFI 14 „Regulatorni računi razgraničenja” (na snazi za godišnje periode koji počinju na dan ili nakon 1. januara 2016. godine);
- Izmene MRS 12 „Porez na dobit” - Priznavanje odloženih poreskih sredstava za neiskorišćene gubitke (na snazi za godišnje periode koji počinju na dan ili nakon 1. januara 2017. godine);
- Izmene MRS 7 „Izveštaj o tokovima gotovine” - Inicijativa za obelodanjivanjima (na snazi za godišnje periode koji počinju na dan ili nakon 1. januara 2017. godine);
- Izmene MRS 12 „Porez na dobit” nastale kao rezultat godišnjeg projekta unapređenja standarda „Ciklus 2014 - 2016” izdatog od strane IASB-a u decembru 2016. godine (na snazi za godišnje periode koji počinju na dan ili nakon 1. januara 2017. godine);
- Konceptualni okvir za finansijsko izveštavanje 2018 (izdat u martu 2018. godine, nema naveden datum primene, prema tome, na snazi od momenta objavljivanja);

NAPOMENE UZ FINANSIJSKE IZVEŠTAJE

Za godinu završenu na dan 31. decembra 2018.

Iznosi su iskazani u hiljadama dinara, osim ukoliko nije drugačije naznačeno

2. OSNOVE ZA SASTAVLJANJE I PRIKAZIVANJE FINANSIJSKIH IZVEŠTAJA (Nastavak)

2.2. Uticaj i primena novih i revidiranih MRS/MSFI (Nastavak)

(a) *Novi standardi, tumačenja i izmene postojećih standarda na snazi u tekućem periodu koji još uvek nisu zvanično prevedeni i usvojeni u Republici Srbiji (Nastavak)*

- Izmene MRS 40 „Investicione nekretnine” u vezi sa transferom investicionih nekretnina (na snazi za godišnje periode koji počinju na dan ili nakon 1. januara 2018. godine);
- Izmene MSFI 2 „Plaćanja zasnovana na akcijama” (na snazi za godišnje periode koji počinju na dan ili nakon 1. januara 2018. godine);
- MSFI 9 „Finansijski instrumenti” (na snazi za godišnje periode koji počinju na dan ili nakon 1. januara 2018. godine);
- Izmene MSFI 9 „Finansijski instrumenti” u vezi sa opštim računovodstvom hedžinga (na snazi za godišnje periode koji počinju na dan ili nakon 1. januara 2018. godine);
- MSFI 15 „Prihodi iz ugovora sa klijentima” (na snazi za godišnje periode koji počinju na dan ili nakon 1. januara 2018. godine);
- Izmene MSFI 15 „Prihodi iz ugovora sa klijentima” (na snazi za godišnje periode koji počinju na dan ili nakon 1. januara 2018. godine);
- Izmene MSFI 4 „Ugovori o osiguranju” u vezi sa primenom MSFI 15 „Prihodi iz ugovora sa klijentima” (na snazi za godišnje periode koji počinju na dan ili nakon 1. januara 2018. godine);
- IFRIC 22 „Transakcije u stranoj valuti i razmatranje avansa” (na snazi za godišnje periode koji počinju na dan ili nakon 1. januara 2018. godine); i
- Izmene različitih standarda (MSFI 1 i MRS 28) nastalih kao rezultat godišnjeg projekta unapređenja standarda „Ciklus 2014 - 2016”, izdatim od strane IASB-a u decembru 2016. godine (na snazi za godišnje periode koji počinju na dan ili nakon 1. januara 2018. godine).

Shodno navedenom, a imajući u vidu potencijalno materijalne efekte koje odstupanja računovodstvenih propisa Republike Srbije od MSFI i MRS mogu imati na realnost i objektivnost finansijskih izveštaja, priloženi finansijski izveštaji se ne mogu smatrati finansijskim izveštajima sastavljenim u skladu sa MRS/MSFI.

(b) *Novi standardi, tumačenja i izmene postojećih standarda koji nisu stupili na snagu*

Do datuma usvajanja priloženih finansijskih izveštaja, sledeći MRS, MSFI i tumačenja koja su sastavni deo standarda, kao i njihove izmene, izdati su od strane IASB-a, odnosno IFRIC-a, ali nisu još stupili na snagu niti su zvanično prevedeni i objavljeni od strane Ministarstva finansija, pa samim tim nisu ni primenjeni od strane Društva. Društvo sagledava njihov potencijalni uticaj na finansijske izveštaje, ukoliko ga ima.

- MSFI 16 „Lizing” (na snazi za godišnje periode koji počinju na dan ili nakon 1. januara 2019. godine);
- IFRIC 23 „Neizvesnosti u vezi tretmana poreza na dobitak” (na snazi za godišnje periode koji počinju na dan ili nakon 1. januara 2019. godine);
- Godišnja unapređenja MSFI „Ciklus 2015-2017” - MSFI 3, MSFI 11, MRS 12 i MRS 23, objavljena od strane IASB-a u decembru 2017. godine (na snazi za godišnje periode koji počinju na dan ili nakon 1. januara 2019. godine);

NAPOMENE UZ FINANSIJSKE IZVEŠTAJE

Za godinu završenu na dan 31. decembra 2018.

Iznosi su iskazani u hiljadama dinara, osim ukoliko nije drugačije naznačeno

2. OSNOVE ZA SASTAVLJANJE I PRIKAZIVANJE FINANSIJSKIH IZVEŠTAJA (Nastavak)

2.2. Uticaj i primena novih i revidiranih MRS/MSFI (Nastavak)

(b) *Novi standardi, tumačenja i izmene postojećih standarda koji nisu stupili na snagu (Nastavak)*

- Izmene MSFI 9 „Finansijski instrumenti” u vezi sa prevremenim otplatama sa negativnim kompenzacijama (na snazi za godišnje periode koji počinju na dan ili nakon 1. januara 2019. godine);
- Izmene MRS 28 „Ulaganja u pridružene entitete i zajedničke poduhvate” u vezi sa dugoročnim ulaganjima u pridružene entitete i zajedničke poduhvate (na snazi za godišnje periode koji počinju na dan ili nakon 1. januara 2019. godine);
- Izmene MRS 19 „Primanja zaposlenih” u vezi izmena, smanjenja ili izmirenja plana (na snazi za godišnje periode koji počinju na dan ili nakon 1. januara 2019. godine);
- Izmene MSFI 3 „Poslovne kombinacije” (na snazi za godišnje periode koji počinju na dan ili nakon 1. januara 2020. godine);
- Izmene MRS 1 i MRS 8 u vezi sa definicijom materijalnosti (na snazi za godišnje periode koji počinju na dan ili nakon 1. januara 2020. godine);
- Izmene MSFI 2, MSFI 3, MSFI 6, MSFI 14, MRS 1, MRS 8, MRS 34, MRS 37, MRS 38, IFRIC 12, IFRIC 19, IFRIC 20, IFRIC 22 i SIC-32 zbog usaglašavanja sa novim Okvirom za finansijsko izveštavanje (na snazi za godišnje periode koji počinju na dan ili nakon 1. januara 2020. godine); i
- MSFI 17 „Ugovori o osiguranju” (na snazi za godišnje periode koji počinju 1. na dan ili nakon 1. januara 2021. godine).

2.3. Preračunavanje stranih valuta

Sva sredstva i obaveze u stranim sredstvima plaćanja se na dan izveštavanja preračunavaju u njihovu dinarsku protivvrednost primenom zvaničnog deviznog kursa Narodne banke Srbije važećeg na taj dan (Napomena 44). Transakcije u stranoj valuti se preračunavaju u funkcionalnu valutu primenom deviznih kurseva važećih na dan transakcije ili vrednovanja po kome se stavke ponovo odmeravaju. Pozitivne i negativne kursne razlike nastale iz izmirenja takvih transakcija i iz preračuna monetarnih sredstava i obaveza izraženih u stranim valutama na kraju godine, priznaju se u bilansu uspeha, kao deo finansijskih prihoda, odnosno finansijskih rashoda.

2.4 Načelo stalnosti poslovanja

Društvo je u 2018. godini ostvarilo poslovni gubitak u iznosu od RSD 256.273 hiljada (2017. godina: poslovni gubitak u iznosu od RSD 106.957 hiljada) i neto gubitak u iznosu od RSD 2.789.391 hiljada (2017. godina: RSD 6.505.526 hiljada). Kratkoročne obaveze Društva na dan 31. decembra 2018. godine su iznosile RSD 11.078.362 hiljade i za RSD 4.187.234 hiljade su veće od njegove obrtne imovine na taj dan.

NAPOMENE UZ FINANSIJSKE IZVEŠTAJE

Za godinu završenu na dan 31. decembra 2018.

Iznosi su iskazani u hiljadama dinara, osim ukoliko nije drugačije naznačeno

2. OSNOVE ZA SASTAVLJANJE I PRIKAZIVANJE FINANSIJSKIH IZVEŠTAJA (Nastavak)**2.4 Načelo stalnosti poslovanja (Nastavak)****Stanje na kraju 2017. godine**

Victoria Grupa (Victoria Group a.d, Beograd i njena zavisna društva) je u toku 2017. godine ostvarila prihode u iznosu od RSD 38,570,556 hiljada (2016: RSD 45,120,108 hiljada) i neto gubitak u iznosu od RSD 4,340,695 hiljada (2016: RSD 4,819,206 hiljada). Na dan 31. decembra 2017. godine, tekuće obaveze Victoria Grupe iznosile su RSD 45,112,872 hiljade i za RSD 26,115,025 hiljada bile su više od tekuće imovine na taj dan. Takođe, na dan 31. decembra 2017. godine Victoria Grupa je iskazala negativni kapital u iznosu od RSD 693,519 hiljada. Ukupne kreditne obaveze Victoria Grupe na dan 31. decembra 2017. godine iznosile su RSD 31,226,566 hiljada po osnovu glavnice i RSD 2,296,544 hiljada po osnovu kamate. Dana 21. septembra 2017. godine, finansijski poverioci su sve kredite po Ugovoru o dugoročnom kreditu iz 2015. godine proglasile dospelim i iz tog razloga su sve obaveze po ovom ugovoru iskazane u okviru kratkoročnih obaveza, kako u konsolidovanim finansijskim izveštajima tako i u redovnim (pojedinačnim) finansijskim izveštajima članica Victoria Grupe, uključujući i Društvo.

Victoria Grupa je u saradnji sa bankama zajmodavcima i uz podršku finansijskih savetnika, tokom 2017. godine započela aktivne pregovore sa potencijalnim investitorima zainteresovanim za refinansiranje duga od postojećih kreditora.

Događaji iz 2018. godine

U prvoj polovini 2018. godine, sklopljeni su ugovori o ustupanju potraživanja između dotadašnjih zajmodavaca Victoria Grupe, kao Ustupilaca i MK Group d.o.o Beograd, kao Prijemnika, čime je MK Group d.o.o. Beograd preuzeo sva potraživanja zajmodavaca, (uključujući i sva sporedna prava) prema zajmoprimcima - članicama Victoria Grupe pod istim uslovima koje su imali dotadašnji zajmodavci. Transakcija je sprovedena u toku jula 2018. godine, dok je Victoria Grupa obaveštenje o zatvaranju transakcije dobila dana 1. avgusta 2018. godine i na osnovu toga je izvršila preknjiženje u analitičkoj evidenciji obaveza sa Ustupilaca potraživanja na MK Group d.o.o, Beograd kao Prijemnika, odnosno novog poverioca.

Od trenutka kada je postao poverilac Victoria Grupe, MK Group d.o.o. Beograd je sklopio niz ugovora o poslovnoj saradnji sa članicama Victoria Grupe. MK Group je u toku 2018. godine bio značajan dobavljač za uljarice koje se prerađuju u fabrikama Sojaprotein a.d. Bečej i Victoria Oil a.d, Šid. Društvo kupuje pomenute uljarice u najvećem broju slučajeva preko ostalih članica Victoria grupe. Victoria Grupa je uspela da obezbedi kredite za finansiranje obrtnih sredstava i na osnovu ovih sredstava je uspešno izvršila plaćanje obaveza po osnovu otkupljenog zrna soje i suncokreta, čime su obezbeđene zalihe za proces proizvodnje u celoj agro-godini, odnosno do septembra 2019. godine.

Rukovodstvo Grupe očekuje da se u narednom periodu izvrši finansijsko restruktuiranje Grupe na način da se obezbedi usklađivanje ukupne izloženosti Grupe i njene ročne strukture sa zarađivačkim kapacitetima pojedinačnih zavisnih društava.

Rukovodstvo Grupe je napravilo poslovne planove za 2019. godinu i na osnovu prezentovanih planova za 2019. godinu, očekuje se da će Grupa 2019. godinu završiti sa dobitkom.

U skladu sa navedenim aktivnostima i planovima rukovodstvo očekuju da će Društvo nastaviti da posluje u predvidljivoj budućnosti. Shodno tome, finansijski izveštaji za 2018. godinu su sastavljeni na osnovu načela stalnosti poslovanja.

NAPOMENE UZ FINANSIJSKE IZVEŠTAJE

Za godinu završenu na dan 31. decembra 2018.

Iznosi su iskazani u hiljadama dinara, osim ukoliko nije drugačije naznačeno

2. OSNOVE ZA SASTAVLJANJE I PRIKAZIVANJE FINANSIJSKIH IZVEŠTAJA (Nastavak)**2.5. Uperedni podaci**

Uperedne podatke predstavljaju finansijski izveštaji Društva na dan i za godinu koja se završila 31. decembra 2017. godine, sastavljeni u skladu sa računovodstvenim propisima važećim u Republici Srbiji, koji su bili predmet revizije.

3. PREGLED ZNAČAJNIH RAČUNOVODSTVENIH POLITIKA**3.1. Prihodi i rashodi**

Prihodi od prodaje priznaju se kada se rizik i korist povezani sa pravom vlasništva prenose na kupca, a to podrazumeva datum isporuke proizvoda kupcu. Prihodi od usluga se priznaju kada se usluga izvrši.

Prihodi se iskazuju po pravičnoj vrednosti sredstava koja su primljena ili će biti primljena, u neto iznosu nakon umanjenja za date popuste i porez na dodatu vrednost.

Prihodi i rashodi od kamata se knjiže u korist, odnosno na teret obračunskog perioda na koji se odnose.

Sa datumom na koji se knjiže prihodi takođe se knjiže i odgovarajući rashodi (princip uzročnosti prihoda i rashoda).

Troškovi održavanja i opravki osnovnih sredstava se pokrivaju iz prihoda obračunskog perioda u kome nastanu.

3.2. Preračunavanje sredstava i obaveza u stranim sredstvima plaćanja

Poslovne promene nastale u stranim sredstvima plaćanja preračunate su u dinare po srednjem kursu utvrđenom na međubankarskom tržištu deviza, koji je važio na dan poslovne promene.

Sredstva i obaveze iskazane u stranim sredstvima plaćanja na dan bilansa stanja, preračunati su u dinare po srednjem kursu utvrđenom na međubankarskom tržištu deviza koji je važio na taj dan.

Pozitivne i negativne kursne razlike nastale prilikom poslovnih transakcija u stranim sredstvima plaćanja i prilikom preračuna pozicija bilansa stanja iskazanih u stranim sredstvima plaćanja knjižene su u korist ili na teret bilansa uspeha, kao dobici ili gubici po osnovu kursnih razlika.

3.3. Troškovi pozajmljivanja

Troškovi pozajmljivanja koji su direktno pripisivi sticanju, izgradnji ili proizvodnji sredstava koje se kvalifikuju se uključuju u nabavnu vrednost tog sredstva i to do onog perioda kada su u suštini završene sve aktivnosti neophodne da bi se sredstvo pripremio za planiranu upotrebu ili prodaju. Sredstva koja se kvalifikuju se odnose na sredstva kojem je obavezno potreban značajan vremenski period da bi bilo spremno za svoju nameravanu upotrebu.

Prihodi od investiranja ostvareni na osnovu privremenog investiranja pozajmljenih sredstava se oduzimaju od nastalih troškova pozajmljivanja namenjenih za finansiranje sredstava koja se kvalifikuju.

NAPOMENE UZ FINANSIJSKE IZVEŠTAJE

Za godinu završenu na dan 31. decembra 2018.

Iznosi su iskazani u hiljadama dinara, osim ukoliko nije drugačije naznačeno

3. PREGLED ZNAČAJNIH RAČUNOVODSTVENIH POLITIKA (Nastavak)**3.3. Troškovi pozajmljivanja (Nastavak)**

Svi ostali troškovi pozajmljivanja se priznaju u računu dobitka i gubitka u periodu na koji se odnose.

3.4. Beneficije za zaposlene**(a) Porezi i doprinosi fondovima za socijalnu sigurnost zaposlenih**

U skladu sa propisima koji se primenjuju u Republici Srbiji, Društvo je u obavezi da plaća poreze i doprinose poreskim organima i državnim fondovima kojima se obezbeđuje socijalna sigurnost zaposlenih. Ove obaveze uključuju poreze i doprinose za zaposlene na teret poslodavca u iznosima obračunatim po stopama propisanim zakonskim propisima. Društvo je, takođe obavezno da od bruto zarade zaposlenih obustavi doprinose i da ih, u ime zaposlenih, uplati fondovima. Porezi i doprinosi na teret poslodavca i porezi i doprinosi na teret zaposlenog se knjiže na teret rashoda perioda na koji se odnose.

(b) Obaveze po osnovu otpremnina i jubilarnih nagrada

Društvo je na osnovu odredbi Zakona o radu u obavezi da isplati zaposlenima otpremnine, pri prestanku radnog odnosa radi korišćenja prava na penziju. Društvo internim aktom regulisalo nagrade za provedene godine staža u kompaniji, nivo i osnovu za isplatu jubilarnih nagrada, i u svojim napomenama je obelodanilo način za utvrđivanje osnova za obračun jubilarnih nagrada i od čega visina naknade zavisi.

3.5. Korekcije fundamentalnih grešaka

Fundamentalne greške, nastale kao posledica matematičkih grešaka, grešaka u primeni računovodstvenih politika, pogrešnim tumačenjem činjenica ili previdom, priznaju se prilagođavanjem početnog stanja neto dobitka. Materijalno beznačajne greške priznaju se kroz rezultat tekućeg perioda.

3.6. Poštena (fer) vrednost

Međunarodni računovodstveni standard 32 "Finansijski instrumenti: Obelodanjivanje i prikazivanje" predviđa obelodanjivanje pravične (fer) vrednosti finansijskih sredstava i finansijskih obaveza u napomenama uz finansijske izveštaje. Za navedene potrebe, pravična (fer) vrednost je definisana kao iznos za koji se neko sredstvo može razmeniti, ili obaveza izmiriti, u transakciji između dobro obavještenih i voljnih strana, međusobno suočenih.

Obaveza Društva je da obelodani sve informacije u vezi sa poštenom (fer) vrednošću sredstava, potraživanja i obaveza za koje postoje raspoložive tržišne informacije i za koje se identifikuje materijalno značajna razlika između knjigovodstvenih vrednosti i poštene (fer) vrednosti.

NAPOMENE UZ FINANSIJSKE IZVEŠTAJE

Za godinu završenu na dan 31. decembra 2018.

Iznosi su iskazani u hiljadama dinara, osim ukoliko nije drugačije naznačeno

3. PREGLED ZNAČAJNIH RAČUNOVODSTVENIH POLITIKA (Nastavak)

3.6. Poštena (fer) vrednost (Nastavak)

U Republici Srbiji ne postoji dovoljno tržišno iskustvo, stabilnost i likvidnost kod kupovine i prodaje finansijskih sredstava i obaveza, kao i ostalih finansijskih instrumenata, i zvanične tržišne informacije nisu u svakom trenutku raspoložive. Stoga, pravičnu (fer) vrednost nije moguće pouzdano utvrditi u uslovima nepostojanja aktivnog tržišta, kako to zahtevaju MRS i MSFI. Po mišljenju rukovodstva, iznosi obelodanjeni u finansijskim izveštajima odražavaju realnu vrednost koja je u datim okolnostima najverodostojnija i najkorisnija za potrebe izveštavanja. Za iznos identifikovanih procenjenih rizika da knjigovodstvena vrednost neće biti realizovana, vrši se ispravka vrednosti na osnovu odluke rukovodstva.

3.7. Nekretnine, postrojenja i oprema

Početno merenje nekretnina, postrojenja i opreme, koji ispunjavaju uslove za priznavanje sredstava, vrši se po nabavnoj vrednosti ili ceni koštanja. Naknadni izdaci za nekretnine, postrojenja i opremu priznaju se kao sredstvo samo kada se tim izdacima poboljšava stanje sredstva iznad njegovog prvobitno procenjenog standardnog učinka. Svi ostali naknadno nastali izdaci priznaju se kao rashod u periodu u kojem su nastali.

Nakon početnog priznavanja, nekretnine (zemljište, građevinski objekti i oprema) se iskazuju po revalorizovanom iznosu, koji izražava njihovu poštenu vrednost na dan revalorizacije, umanjenoj za ukupan iznos ispravki vrednosti po osnovu amortizacije i ukupan iznos ispravki vrednosti po osnovu gubitka zbog obezvređenja.

Poštenu vrednost nekretnina čini njihova tržišna vrednost koja se utvrđuje procenom. Revalorizacija se vrši samo kada se poštena vrednost revalorizovanog sredstva znatno razlikuje od njegove iskazane vrednosti. Društvo je poslednju procenu izvršilo sa stanjem na dan 31. decembra 2018. godine i za to je angažovalo nezavisnog procenitelja.

Dobici ili gubici koji proisteknu iz rashodovanja ili otuđenja priznaju se kao prihod ili rashod u bilansu uspeha.

3.8. Amortizacija

Amortizacija nekretnina, postrojenja i opreme obračunava se proporcionalnom metodom, tokom procenjenog korisnog veka upotrebe. Primenjene stope amortizacije za glavne kategorije osnovnih sredstava, koje se zasnivaju na procenjenom korisnom veku upotrebe su sledeće:

<i>Glavne grupe osnovnih sredstava</i>	<i>Stopa (%)</i>
Građevinski objekti	1,5 - 5%
Proizvodna oprema	5 - 25%
Terenska i putnička vozila	10 - 20%
Računari	20 - 33%
Ostala oprema	1,5 - 50%

Amortizacione stope se revidiraju svake godine radi utvrđivanja one amortizacije koja odražava stvarni utrošak ovih sredstava u toku poslovanja na osnovu preostalog veka njihovog korišćenja.

NAPOMENE UZ FINANSIJSKE IZVEŠTAJE

Za godinu završenu na dan 31. decembra 2018.

Iznosi su iskazani u hiljadama dinara, osim ukoliko nije drugačije naznačeno

3. PREGLED ZNAČAJNIH RAČUNOVODSTVENIH POLITIKA (Nastavak)**3.8. Amortizacija (Nastavak)**

Za potrebe sastavljanja poreskog bilansa, nekretnine, postrojenja i oprema se razvrstavaju po amortizacionim grupama i amortizuju se po stopama u skladu sa poreskim propisima.

3.9. Investicione nekretnine

Investicione nekretnine su nekretnine koje Društvo kao vlasnik drži radi ostvarivanja zarade od izdavanja nekretnine u zakup, ili radi uvećanja vrednosti kapitala, ili radi jednog i drugog, a ne radi upotrebe za pružanje usluga, ili prodaje u okviru redovnog poslovanja. Investicione nekretnine se priznaju kao sredstvo ako i samo ako je verovatno da će Društvo ubuduće ostvarivati ekonomsku korist od te investicione nekretnine i ako se nabavna vrednost investicione nekretnine može pouzdano odmeriti.

Početno merenje investicione nekretnine prilikom njenog sticanja i priznavanja vrši se po nabavnoj vrednosti, odnosno ceni koštanja. Nabavna vrednost, odnosno cena koštanja investicione nekretnine sadrži kupovnu vrednost i sve druge direktno pripisive troškove.

Nakon početnog priznavanja, naknadno merenje investicione nekretnine vrši se po poštenoj (fer) vrednosti. Dobitak ili gubitak koji proizilazi iz promene fer vrednosti investicione nekretnine priznaje se u bilansu uspeha u periodu u kome je nastao.

Društvo je uradilo nezavisnu procenu vrednosti investicionih nekretnina sa stanjem na dan 31. decembra 2018. godine.

3.10. Nematerijalna ulaganja

Nematerijalna ulaganja odnose se na kupljeni software, žig i pravo korišćenja zemljišta i iskazuju se po nabavnoj vrednosti umanjenoj za amortizaciju i otpisuju se proporcionalnim metodom u periodu od dve do osam godina.

3.11. Zalihe

Zalihe se iskazuju po ceni koštanja ili po neto prodajnoj vrednosti u zavisnosti koja je niža. Neto očekivana prodajna vrednost je cena po kojoj zalihe mogu biti prodane u normalnim uslovima poslovanja nakon umanjenja cene za troškove prodaje.

Vrednost zaliha materijala i rezervnih delova se utvrđuje na osnovu metoda prosečne nabavne cene. Nabavna vrednost uključuje vrednost po fakturi dobavljača, transportne i zavisne troškove nabavke.

Vrednost nedovršene proizvodnje i gotovih proizvoda uključuje sve direktne troškove proizvodnje kao i alikvotni deo troškova pogonske režije.

Zalihe robe u magacinu evidentiraju se po nabavnim cenama, a zalihe robe u maloprodaji po maloprodajnim cenama. Na kraju obračunskog perioda vrši se svođenje vrednosti zaliha na nabavnu vrednost alokacijom razlike u ceni, izračunate na prosečnoj osnovi, između nabavne vrednosti prodane robe i robe na stanju na kraju godine.

Terećenjem ostalih rashoda vrši se ispravka vrednosti zaliha u slučajevima kada se oceni da je potrebno svesti njihovu vrednost na neto očekivanu prodajnu vrednost (uključujući zalihe sa usporenim obrtom, suviše i zastarele zalihe). Oštećene zalihe i zalihe koje po kvalitetu ne odgovaraju standardima se otpisuju.

NAPOMENE UZ FINANSIJSKE IZVEŠTAJE

Za godinu završenu na dan 31. decembra 2018.

Iznosi su iskazani u hiljadama dinara, osim ukoliko nije drugačije naznačeno

3. PREGLED ZNAČAJNIH RAČUNOVODSTVENIH POLITIKA (Nastavak)

3.12. Finansijski instrumenti

Finansijska sredstva i finansijske obaveze se evidentiraju u bilansu stanja Društva, od momenta kada se Društvo ugovornim odredbama vezalo za instrument. Kupovina ili prodaja finansijskih sredstava priznaje se primenom obračuna na datum poravnjanja, odnosno datum kada je sredstvo isporučeno drugoj strani.

Finansijska sredstva prestaju da se priznaju kada Društvo izgubi kontrolu nad ugovorenim pravima nad tim instrumentima, što se dešava kada su prava korišćenja instrumenata realizovana, istekla, napuštena ili ustupljena. Finansijska obaveza prestaje da se priznaje kada je obaveza predviđena ugovorom ispunjena, otkazana ili istekla.

Dugoročni finansijski plasmani

Dugoročni finansijski plasmani obuhvataju učešća u kapitalu povezanih pravnih lica, poslovnih banaka i drugih pravnih lica, iskazana po metodu nabavne vrednosti, koja se umanjuje za obezvređenja na osnovu procene rukovodstva radi svodenja na njihovu nadoknadivu vrednost.

Učešća u kapitalu banaka i drugih pravnih lica koja se kotiraju na berzi se početno odmeravaju po nabavnoj vrednosti. Naknadno odmeravanje se vrši na svaki datum bilansa stanja, radi usklađivanja njihove vrednosti sa tržišnom vrednošću.

Investicije u zavisna pravna lica se odmeravaju po nabavnoj vrednosti, u skladu sa MRS 27 "Pojedinačni finansijski izveštaji (2011)", umanjenoj za nastale gubitke po osnovu umanjenja vrednosti. Investicije u zavisna pravna lica se testiraju na postojanje gubitka od potencijalnog obezvređenja kada postoje indikacije na umanjenje njihove vrednosti (Napomena 22).

Potraživanja od kupaca i ostala kratkoročna potraživanja

Potraživanja od kupaca i ostala kratkoročna potraživanja iskazana su po njihovoj nominalnoj vrednosti umanjenoj za ispravku vrednosti po osnovu obezvređenja, na osnovu procene rukovodstva o njihovoj verovatnoj naplativosti.

Gotovinski ekvivalenti i gotovina

Pod gotovinom i gotovinskim ekvivalentima u finansijskim izveštajima Društva iskazuju se gotovina u blagajni i stanja na tekućim računima i ostala novčana sredstva raspoloživa do tri meseca.

Obaveze po kreditima i druge finansijske obaveze

Instrumenti finansijskih obaveza su klasifikovani u skladu sa suštinom ugovornih odredbi. Finansijske obaveze se iskazuju po nominalnoj vrednosti, uvećanoj za kamate na osnovu zaključenih ugovora, koja korespondira efektivnoj kamatnoj stopi.

Obaveze iz poslovanja

Obaveze prema dobavljačima i ostale kratkoročne obaveze iz poslovanja iskazuju se po njihovoj nominalnoj vrednosti.

NAPOMENE UZ FINANSIJSKE IZVEŠTAJE

Za godinu završenu na dan 31. decembra 2018.

Iznosi su iskazani u hiljadama dinara, osim ukoliko nije drugačije naznačeno

3. PREGLED ZNAČAJNIH RAČUNOVODSTVENIH POLITIKA (Nastavak)

3.13. Umanjenje vrednosti imovine

Na svaki datum bilansa stanja Društvo preispituje knjigovodstvene iznose svoje materijalne imovine da bi utvrdilo postoje li naznake da je došlo do gubitaka usled umanjenja vrednosti navedene imovine. Ako postoje takve naznake, procenjuje se nadoknadivi iznos sredstva da bi se mogao utvrditi eventualni gubitak nastao umanjenjem. Ako nije moguće proceniti nadoknadivi iznos pojedinog sredstva, Društvo procenjuje nadoknadivi iznos jedinice koja generiše novac, a kojoj to sredstvo pripada. Nadoknadiva vrednost je neto prodajna cena ili vrednost u upotrebi, zavisno od toga koja je viša. Za potrebe procene vrednosti u upotrebi, procenjeni budući novčani tokovi diskontuju se do sadašnje vrednosti primenom diskontne stope pre oporezivanja koja odražava sadašnju tržišnu procenu vremenske vrednosti novca i rizike specifične za to sredstvo.

Ako je procenjen nadoknadivi iznos sredstva (ili jedinice koja generiše novac) manji od knjigovodstvenog iznosa, onda se knjigovodstveni iznos toga sredstva (ili jedinice koja generiše novac) umanjuje do nadoknadivog iznosa. Gubici od umanjenja vrednosti priznaju se odmah kao rashod, osim ako sredstvo nije zemljište ili zgrada koje se ne koristi kao investiciona nekretnina koja je iskazana po revaloriziranom iznosu, u kojem slučaju se gubitak od umanjenja iskazuje kao smanjenje vrednosti nastalo revalorizacijom sredstva.

Kod naknadnog poništenja gubitka od umanjenja vrednosti, knjigovodstveni iznos sredstva (jedinice koja generiše novac) povećava se do revidiranog procenjenog nadoknadivog iznosa toga sredstva, pri čemu veća knjigovodstvena vrednost ne premašuje knjigovodstvenu vrednost koja bi bila utvrđena da u prethodnim godinama nije bilo priznatih gubitaka na tom sredstvu (jedinici koja generiše novac) usled umanjenja vrednosti. Poništenje gubitka od umanjenja vrednosti odmah se priznaje kao prihod, osim ako se predmetno sredstvo ne iskazuje po procenjenoj vrednosti, u kojem slučaju se poništenje gubitka od umanjenja vrednosti iskazuje kao povećanje usled revalorizacije

3.14. Porezi i doprinosi

(a) *Tekući porez na dobitak*

Tekući porez na dobitak predstavlja iznos koji se obračunava primenom propisane poreske stope od 15% na osnovicu utvrđenu poreskim bilansom, koju predstavlja iznos dobitka pre oporezivanja po odbitku efekata usklađivanja prihoda i rashoda, u skladu sa poreskim propisima Republike Srbije, uz umanjenje za propisane poreske kredite.

Zakon o porezu na dobitak Republike Srbije ne predviđa da se poreski gubici iz tekućeg perioda mogu koristiti kao osnova za povraćaj poreza plaćenog u prethodnim periodima. Međutim, gubici iz tekućeg perioda iskazani u poreskom bilansu mogu se koristiti za umanjenje poreske osnovice budućih obračunskih perioda, ali ne duže od pet godina.

NAPOMENE UZ FINANSIJSKE IZVEŠTAJE

Za godinu završenu na dan 31. decembra 2018.

Iznosi su iskazani u hiljadama dinara, osim ukoliko nije drugačije naznačeno

3. PREGLED ZNAČAJNIH RAČUNOVODSTVENIH POLITIKA (Nastavak)**3.14. Porezi i doprinosi (Nastavak)****(b) Odloženi porez na dobitak**

Odloženi porez na dobitak se obračunava korišćenjem metode utvrđivanja obaveza prema bilansu stanja za privremene razlike proizašle iz razlike između poreske osnove potraživanja i obaveza i njihove knjigovodstvene vrednosti. Odložene poreske obaveze se priznaju za sve oporezive privremene razlike. Odložena poreska sredstva se priznaju za sve odbitne privremene razlike i poreske gubitke i kredite, koji se mogu prenositi u naredne fiskalne periode, do stepena do kojeg će verovatno postojati oporezivi dobitak od kojeg se odložena poreska sredstva mogu iskoristiti.

Odložena poreska sredstva i obaveze se obračunavaju po poreskoj stopi čija se primena očekuje u periodu kada će se sredstvo realizovati odnosno obaveza izmiriti. Odložena poreska sredstva i obaveze obračunati su po stopi od 15%.

Odloženi porez se knjiži na teret ili u korist bilansa uspeha, osim kada se odnosi na pozicije koje se knjiže direktno u korist ili na teret kapitala, i u tom slučaju se odloženi porez takođe raspoređuje u okviru kapitala.

(c) Porezi i doprinosi koji ne zavise od rezultata

Porezi i doprinosi koji ne zavise od rezultata obuhvataju obračunate, odnosno plaćene poreze na imovinu i druge poreze i doprinose koji se obračunavaju i plaćaju u skladu sa republičkim i opštinskim propisima.

3.15. Kapital

Kapital obuhvata osnovni odnosno akcijski kapital akcionara, revalorizacione rezerve i druge rezerve kao i akumulirani rezultat.

3.16. Obelodanjivanje odnosa sa povezanim stranama

Za svrhe ovih finansijskih izveštaja, pravna lica se tretiraju kao povezana ukoliko jedno pravno lice ima mogućnosti kontrolisanja drugog pravnog lica ili vrši značajan uticaj na finansijske i poslovne odluke drugog lica u skladu sa odredbama MRS 24 „Obelodanjivanje odnosa sa povezanim pravnim licima“.

Povezanim pravnim licima u smislu napred navedenog standarda, Društvo smatra sva preduzeća koja ulaze u sastav Victoria Group i njegova povezana pravna lica.

Društvo pruža usluge povezanim pravnim licima i istovremeno je korisnik njihovih usluga. Odnosi između Društva i povezanih pravnih lica regulisani su na ugovornoj osnovi.

Stanja potraživanja i obaveza na dan izveštavanja, kao i transakcije u toku izveštajnih perioda nastale sa povezanim pravnim licima posebno se obelodanjuju (Napomena 39).

NAPOMENE UZ FINANSIJSKE IZVEŠTAJE

Za godinu završenu na dan 31. decembra 2018.

Iznosi su iskazani u hiljadama dinara, osim ukoliko nije drugačije naznačeno

3. PREGLED ZNAČAJNIH RAČUNOVODSTVENIH POLITIKA (Nastavak)**3.17. Segmentno izveštavanje**

Međunarodni standarda finansijskog izveštavanja 8 "Segmenti poslovanja" (MSFI 8) zahteva da društva čijim se dužničkim instrumentima ili instrumentima kapitala trguje na javnom tržištu izveštavaju o segmentima poslovanja. Segment poslovanja je komponenta nekog entiteta:

- (a) koja se bavi poslovnim aktivnostima kojima može da ostvaruje prihode ili pravi rashode (uključujući i prihode i rashode vezane za transakcije sa drugim komponentama istog entiteta),
- (b) čije poslovne rezultate redovno pregleda glavni organ upravljanja tog entiteta da bi doneo odluke o resursima koji se dodeljuju tom segmentu i da bi ocenio njegove performanse, i
- (c) za koji su raspoložive zasebne finansijske informacije.

Rukovodstvo Društva je analiziralo sve poslovne aktivnosti u skladu za zahtevima ovog standarda i utvrdilo da ne postoje poslovni segmenti Društva o kojima se izveštava.

4. PREGLED ZNAČAJNIH RAČUNOVODSTVENIH PROCENA

Prezentacija finansijskih izveštaja zahteva od rukovodstva Društva korišćenje najboljih mogućih procena i razumnih pretpostavki, koje imaju efekta na prezentirane vrednosti sredstava i obaveza kao i obelodanjivanje potencijalnih potraživanja i obaveza na dan sastavljanja finansijskih izveštaja, kao i prihoda i rashoda u toku izveštajnog perioda. Ove procene i pretpostavke su zasnovane na informacijama raspoloživim na dan sastavljanja finansijskih izveštaja.

U nastavku su prikazane ključne pretpostavke vezane za budućnost i ostali izvori procenjivanja neizvesnosti na datum bilansa stanja koji predstavljaju značajan rizik, za materijalne korekcije iznosa pozicija bilansa stanja u sledećoj finansijskoj godini.

4.1. Amortizacija i stope amortizacije

Obračun amortizacije i stope amortizacije su zasnovane na projektovanom ekonomskom veku trajanja nekretnina, postrojenja i opreme i nematerijalnih ulaganja. Jednom godišnje rukovodstvo procenjuje ekonomski vek na osnovu trenutnih predviđanja.

4.2. Rezervisanja za sudske sporove

Generalno, rezervisanja su u značajnoj meri podložna procenama. Društvo procenjuje verovatnoću da se neželjeni slučajevi mogu dogoditi kao rezultat prošlih događaja i vrši procenu iznosa koji je potreban da se izmiri obaveza.

Iako Društvo poštuje načelo opreznosti prilikom procene, s obzirom da postoji velika doza neizvesnosti, u određenim slučajevima stvarni rezultati mogu odstupati od ovih procena.

NAPOMENE UZ FINANSIJSKE IZVEŠTAJE

Za godinu završenu na dan 31. decembra 2018.

Iznosi su iskazani u hiljadama dinara, osim ukoliko nije drugačije naznačeno

4. PREGLED ZNAČAJNIH RAČUNOVODSTVENIH PROCENA (Nastavak)

4.3. Ispravka vrednosti potraživanja i finansijskih plasmana

Društvo vrši obezvređenje sumnjivih potraživanja od kupaca i drugih dužnika na osnovu procenjenih gubitaka koji nastaju, ako dužnici nisu u mogućnosti da izvrše plaćanja. U proceni odgovarajućeg iznosa gubitka od obezvređenja za sumnjiva potraživanja, Društvo se oslanja na starost potraživanja, ranije iskustvo sa otpisom, bonitet kupaca i promene u uslovima plaćanja. Ovo zahteva procene vezane za buduće ponašanje kupaca i time izazvane buduće naplate. Društvo vrši obezvređenje finansijskih plasmana na bazi procene fer odnosno nadoknadive vrednosti plasmana na bazi raspoloživih informacija o mogućnosti dužnika da izmiri svoje obaveze.

4.4. Fer vrednost

Fer vrednost finansijskih instrumenata za koje ne postoji aktivno tržište je određena primenom odgovarajućih metoda procene. Rukovodstvo Društva primenjuje profesionalni sud prilikom izbora odgovarajućih metoda i pretpostavki.

Poslovna politika privrednog društva je da obelodani informacije o pravičnoj vrednosti finansijske aktive i pasive za koju postoje zvanične tržišne informacije i kada se pravična vrednost značajno razlikuje od knjigovodstvene vrednosti. U Republici Srbiji ne postoji dovoljno tržišnog iskustva, kao ni stabilnosti i likvidnosti kod kupovine i prodaje potraživanja i ostale finansijske aktive i pasive, pošto zvanične tržišne informacije nisu u svakom trenutku raspoložive. Stoga, pravičnu vrednost nije moguće pouzdano utvrditi u odsustvu aktivnog tržišta. Rukovodstvo privrednog društva vrši procenu rizika i, u slučajevima kada se oceni da vrednost po kojoj se imovina vodi u poslovnim knjigama neće biti realizovana, vrši ispravku vrednosti. Po mišljenju rukovodstva privrednog društva, iznosi u ovim finansijskim izveštajima odražavaju vrednost koja je, u datim okolnostima, najverodostojnija i najkorisnija za potrebe izveštavanja.

5. PRIHODI OD PRODAJE

	Godina koja se završava 31. decembra	
	2018.	2017.
Prihodi od prodaje robe na domaćem tržištu:		
- matična i zavisna pravna lica (Napomena 39)	-	-
- ostala povezana pravna lica (Napomena 39)	795.358	838.512
- ostala pravna lica	1.046.304	1.269.761
Prihodi od prodaje robe na inostranom tržištu	329.340	125.983
	2.171.002	2.234.256
Prihodi od prodaje proizvoda i usluga:		
- matična i zavisna pravna lica (Napomena 39)	179.439	240.313
- ostala povezana pravna lica (Napomena 39)	1.122.272	1.832.310
- ostala pravna lica	2.243.348	2.409.008
Prihodi od prodaje proizvoda i usluga na inostranom tržištu	8.609.199	10.368.217
	12.154.258	14.849.848
	14.325.260	17.084.104

NAPOMENE UZ FINANSIJSKE IZVEŠTAJE

Za godinu završenu na dan 31. decembra 2018.

Iznosi su iskazani u hiljadama dinara, osim ukoliko nije drugačije naznačeno

5. PRIHODI OD PRODAJE (Nastavak)

Prihodi od prodaje gotovih proizvoda i robe povezanim pravnim licima u 2018. godini, iznose RSD 2.097.069 hiljada (2017. godine: RSD 2.911.135 hiljada) i odnose se na prodaju sojine sačme u iznosu od RSD 1.543.196 hiljada, zrna soje u iznosu od RSD 196.091 hiljada, sojinih koncentrata u iznosu od RSD 154.072 hiljada, sojinog ulja u iznosu od RSD 109.049 hiljada i ostalih gotovih proizvoda, robe i usluga u iznosu od RSD 94.661 hiljada.

Prihodi od prodaje gotovih proizvoda i robe na domaćem tržištu i ino tržištu prema trećim licima u 2018. godini iznose od RSD 12.228.190 hiljada i odnose na prodaju sojinih koncentrata u vrednosti RSD 3.100.125 hiljada, teksturiranih sojinih proizvoda, brašna i grizeva u vrednosti od RSD 3.027.305 hiljada, sirovog sojinog ulja u vrednosti RSD 2.855.670 hiljada, sojine sačme u vrednosti RSD 2.346.210 hiljada i ostalih gotovih proizvoda, robe i usluga u iznosu od RSD 898.880 hiljada.

Prihodi od prodaje po ključnim grupama proizvoda

	Godina koja se završava 31. decembra	
	2018.	2017.
Proizvodna mesta:(60-61)		
Sirovo ulje	2.558.627	3.566.721
Sačma	3.004.027	3.728.781
Koncentrati	2.976.587	3.540.250
Teksturirani sojini proizvodi	2.289.009	2.453.084
Brašna i grizevi	1.130.440	1.185.427
Ostalo	173.712	317.755
Trgovačka roba	2.171.002	2.234.853
Usluge	21.826	57.233
	14.325.260	17.084.104

Prihodi od prodaje proizvoda, roba i usluga na inostranom tržištu po geografskim područjima

Najznačajniji prihodi od prodaje proizvoda, roba i usluga na inostranom tržištu ostvareni su u Holandiji (21,45 %),Italiji (12,03%),Bugarskoj (10,65 %), Francuskoj (6,92 %).

	Godina koja se završava 31. decembra	
	2018.	2017.
Holandija	1.955.984	2.406.547
Italija	1.096.882	887.678
Bugarska	970.867	816.545
Francuska	631.143	839.198
Austrija	474.038	176.760
Nemačka	362.223	934.428
Španija	344.846	342.242
Ostali	3.281.994	4.205.132
	9.117.977	10.608.530

NAPOMENE UZ FINANSIJSKE IZVEŠTAJE

Za godinu završenu na dan 31. decembra 2018.

Iznosi su iskazani u hiljadama dinara, osim ukoliko nije drugačije naznačeno

6. DRUGI POSLOVNI PRIHODI

	Godina koja se završava 31. decem7ra	
	2018.	2017.
Prihodi od zakupnina	22.721	24.153
Prihodi od prefakturisanih usluga	3.472	10.884
Ostali poslovni prihodi	1.670	1.990
	27.863	37.027

Ostali poslovni prihodi iz odnosa sa povezanim pravnim licima iznose RSD 22.398 hiljada za 2018. godinu (2017. godina: RSD 29.681 hiljada) (Napomena 39).

7. NABAVNA VREDNOST PRODATE ROBE

Nabavna vrednost prodate robe za godinu koja se završava sa stanjem na dan 31. decembra 2018. godine iznosi RSD 2.223.560 hiljada (2017. godina: RSD 2.234.341 hiljade) i odnose se nabavnu vrednost prodate robe nastalu prilikom prodaje u zemlji i inostranstvu.

Nabavna vrednost prodate robe nastala iz odnosa sa povezanim pravnim licima iznosi RSD 181.999 hiljada za 2018. godinu (2017. godina: RSD 423.961 hiljada) (Napomena 39.)

8. TROŠKOVI MATERIJALA

	Godina koja se završava 31. decembra	
	2018.	2017.
Troškovi sirovina i materijala za izradu	9.562.486	11.641.407
Troškovi ostalog materijala (režijskog)	106.963	123.449
	9.669.449	11.764.856

Troškovi sirovina i materijala za izradu u iznosu od 9.669.449 hiljada dinara (2017 godina: 11.764.856 hiljada dinara) se najvećim delom odnose na utrošene sirovine u proizvodnji, najvećim delom soja u iznosu 8.936.676 hiljada dinara.

Troškovi materijala nastali iz odnosa sa povezanim pravnim licima iznosi RSD 5.468.184 hiljada za 2018. godinu (2017. godina: RSD 4.461.342 hiljada) (Napomena 39).

NAPOMENE UZ FINANSIJSKE IZVEŠTAJE

Za godinu završenu na dan 31. decembra 2018.

Iznosi su iskazani u hiljadama dinara, osim ukoliko nije drugačije naznačeno

9. TROŠKOVI GORIVA I ENERGIJE

	Godina koja se završava 31. decembra	
	2018.	2017.
Troškovi električne energije	302.689	343.823
Troškovi gasa	303.662	325.944
Utrošak biomase	28.662	50.968
Troškovi goriva i maziva	16.251	42.882
	651.264	763.617

10. TROŠKOVI ZARADA, NAKNADA ZARADA I OSTALI LIČNI RASHODI

	Godina koja se završava 31. decembra	
	2018.	2017.
Troškovi zarada i naknada zarada (bruto)	372.544	392.154
Troškovi poreza i doprinosa na zarade i naknade zarada na teret poslodavca	71.092	73.145
Troškovi naknada po ugovoru o delu	2.303	1.936
Troškovi članovima upravnog i nadzornog odbora	595	2.101
Troškovi naknada po ugovoru o privremenim i povremenim poslovima	23.047	23.791
Ostali lični rashodi i naknade	58.293	47.935
Troškovi naknada po ugovoru o privremenim i povremenim poslovima	299	334
	527.173	541.396

11. TROŠKOVI AMORTIZACIJE I DUGOROČNIH REZERVISANJA

	Godina koja se završava 31. decembra	
	2018.	2017.
Troškovi amortizacije nematerijalnih ulaganja (Napomena 20)	1.141	2.796
Troškovi amortizacije osnovnih sredstava (Napomena 21)	603.532	593.703
Troškovi amortizacije bioloških sredstava	294	205
	604.967	596.794
Troškovi rezervisanja beneficija zaposlenih (Napomena 32)	12.385	-
Ostali troškovi rezervisanja	4.949	1.000
	17.334	1.000
	622.302	597.794

NAPOMENE UZ FINANSIJSKE IZVEŠTAJE

Za godinu završenu na dan 31. decembra 2018.

Iznosi su iskazani u hiljadama dinara, osim ukoliko nije drugačije naznačeno

12. TROŠKOVI PROIZVODNIH USLUGA

	Godina koja se završava 31. decembra	
	2018.	2017.
Troškovi ostalih transportnih usluga	403.217	446.083
Laboratorijske usluge	138.098	169.236
Troškovi usluga održavanja	107.307	107.888
Komunalne usluge	33.923	36.790
Troškovi sajmovi i drugih priredbi	3.298	2.237
Troškovi interneta, telefonski i PTT troškovi	9.611	8.757
Troškovi zakupnina	2.802	3.770
Troškovi reklame i propagande	630	483
Troškovi ostalih usluga	14.556	18.771
	713.442	794.015

Troškovi proizvodnih usluga iz odnosa sa povezanim pravnim licima iznose RSD 160.831 hiljada za 2018. godinu (2017. godina: RSD 216.122 hiljada) (Napomena 39) i najvećim delom se odnose na troškove laboratorijskih usluga.

13. NEMATERIJALNI TROŠKOVI

	Godina koja se završava 31. decembra	
	2018.	2017.
Troškovi restrukturiranja	-	169.621
Troškovi neproizvodnih usluga	94.595	149.962
Troškovi provizija	43.245	53.387
Troškovi ostalih neproizvodnih usluga	34.661	40.296
Troškovi doprinosa i poreza	19.743	35.929
Troškovi premija osiguranja	12.372	16.556
Troškovi reprezentacije	8.948	12.303
Troškovi platnog prometa	7.114	7.476
Troškovi održavanja licenci	8.682	8.841
Troškovi članarina	4.990	1.857
Ostali nematerijalni troškovi	10.547	9.996
	244.897	506.224

Nematerijalni troškovi iz odnosa sa povezanim pravnim licima iznose RSD 106.557 hiljada za 2018. godinu (2017. godina: RSD 151.828 hiljada) (Napomena 39) i najvećim delom se odnose na na troškove neproizvodnih usluga.

NAPOMENE UZ FINANSIJSKE IZVEŠTAJE

Za godinu završenu na dan 31. decembra 2018.

Iznosi su iskazani u hiljadama dinara, osim ukoliko nije drugačije naznačeno

14. FINANSIJSKI PRIHODI

	Godina koja se završava 31. decembra	
	2018.	2017.
Finansijski prihodi iz odnosa sa:		
- matičnim i zavisnim pravnim licima (Napomena 39)	121	261
- ostalim povezanim pravnim licima (Napomena 39)	8.613	7.483
Pozitivne kursne razlike	29.681	95.004
Prihodi od kamata	618	1.912
Prihodi po osnovu efekata valutne klauzule	31.839	375.363
	70.873	480.023

15. FINANSIJSKI RASHODI

	Godina koja se završava 31. decembra	
	2018.	2017.
Finansijski rashodi iz odnosa sa :		
- matičnim i zavisnim pravnih lica (Napomena 39)	20.379	5.132
Rashodi kamata	783.080	599.952
Negativne kursne razlike	31.823	111.864
Rashodi po osnovu efekata valutne klauzule	16.247	60.718
Ostali finansijski rashodi	85.233	153.305
	936.762	930.971

Rashodi kamata u 2018. godini su u iznosu od RSD 783.080 hiljada (2017. godine iznose RSD 599.952 hiljada) se najvećim delom, u iznosu od RSD 772.036 hiljade, odnose na kamate po kreditima.

Ostali finansijski rashodi iz odnosa sa povezanim pravnim licima iznose RSD 65.718 hiljada za 2018. godinu (Napomena 39)

NAPOMENE UZ FINANSIJSKE IZVEŠTAJE

Za godinu završenu na dan 31. decembra 2018.

Iznosi su iskazani u hiljadama dinara, osim ukoliko nije drugačije naznačeno

16. PRIHODI OD USKLAĐIVANJA VREDNOSTI OSTALE IMOVINE I OSTALI PRIHODI

	Godina koja se završava	
	2018.	31. decembra 2017.
Dobici od prodaje:		
- osnovnih sredstava i nematerijalnih ulaganja		-
- učešća i dug.fin.plasmana	2.363	2.886
- materijala	3.633	11.153
Viškovi	3.425	20.525
Prihodi od ukidanja dugoročnih rezervisanja (Napomena 32)	-	4.834
Prihodi od ukidanja obaveza	2.360	81.739
Prihodi od usklađivanja vrednosti imovine - po osnovu procene NPO (Napomena 21)	34.464	5.039
Prihodi od usklađivanja vrednosti imovine- po osnovu procene bioloških sredstava	631	
Ostali nepomenuti prihodi	8.926	26.512
	55.802	152.689

Ostali prihodi iz odnosa sa povezanim pravnim licima iznose RSD 4.983 hiljada za 2018. godinu (2017. godina: RSD 25.433 hiljada) (Napomena 39) i najvećim delom se odnose na ostale usluge.

Prihodi od usklađivanja vrednosti ostale imovine iznose RSD 17.815 hiljada za 2018. godinu (2017. godina: RSD 32.846 hiljada) i najvećim delom se odnose na naplaćene otpisane kratkoročne finansijske plasmane u iznosu od RSD 16.522 hiljada (2017: RSD 29.613 hiljada) (Napomena 26) i potraživanja od prodaje u iznosu od RSD 277 hiljada (2017: RSD 45.484 hiljada) (Napomena 24).

NAPOMENE UZ FINANSIJSKE IZVEŠTAJE

Za godinu završenu na dan 31. decembra 2018.

Iznosi su iskazani u hiljadama dinara, osim ukoliko nije drugačije naznačeno

17. RASHODI OD USKLAĐIVANJA VREDNOSTI OSTALE IMOVINE I OSTALI RASHODI

	Godina koja se završava 31. decembra	
	2018.	2017.
<i>Rashodi od usklađivanja fer vrednosti</i>		
Obezvredjenje drugih potraživanja (Napomena 25 i 39)	1.047.406	1.154.745
Obezvredjenje potraživanja po osnovu prodaje povezana pravna lica (Napomene 24, 39)	-	4.687.661
- Ostala pravna lica (Napomena 24)	11.134	-
	1.058.540	5.887.416
<i>Ostali rashodi</i>		
Obezvredjenje ostale imovine - učešća u kapitalu (Napomena 22 i 39)	530.498	-
Obezvredjenje nekretnina, postrojenja, opreme i investicionih nekretnina - procena (Napomena 21)	95.641	-
Obezvredjenje zaliha	51.898	-
Obezvredjenje npo u pripremi	-	177.320
Manjkovi	9.639	33.212
Gubici od prodaje materijala	5.629	12.413
Rashodi po osnovu direktnog otpisa potraživanja	554	12.054
Gubici od prodaje osnovnih sredstava	2.550	1.386
Ostali nepomenuti rashodi	3.205	5.544
	699.614	241.929
	1.758.154	6.129.345

Gubici od prodaje materijala sa povezanim pravnim licima iznose RSD 5.060 hiljada za 2018. godinu (2017. godina: RSD 1.169 hiljada) (Napomena 39)

18. POREZ NA DOBITAK

a) *Komponente poreza na dobitak*

	Godina koja se završava 31. decembra	
	2018.	2017.
Poreski rashod perioda	-	-
Odložena poreski (rashod)/prihod perioda	19.717	3.187
	19.717	3.187

NAPOMENE UZ FINANSIJSKE IZVEŠTAJE

Za godinu završenu na dan 31. decembra 2018.

Iznosi su iskazani u hiljadama dinara, osim ukoliko nije drugačije naznačeno

18. POREZ NA DOBITAK (Nastavak)

b) *Usaglašavanje iznosa poreza na dobitak iz bilansa uspeha i proizvoda rezultata poslovanja pre oporezivanja i propisane poreske stope*

	Godina koja se završava	
	2018.	31. decembra 2017.
Neto dobitak/(gubitak) pre oporezivanja	(2.789.391)	(6.502.339)
Porez na dobitak obračunat po zakonskoj stopi od 15%	(418.408)	(975.351)
Poreski efekti rashoda koji se ne priznaju u poreskom bilansu		4.447
Poreski efekti prihoda koji se ne priznaju u poreskom bilansu		(14.120)
Poreski efekat korekcija po osnovu transfernih cena		-
Razlika poreska/računovodstvena amortizacija	(9.809)	(1.786)
Poreski gubitak iz ranijih godina	-	-
Iskorišćen poreski kredit	-	-
Ukupno	-	-
Efektivna poreska stopa	-	-

c) *Odložene poreske obaveze*

Odložene poreske obaveze iskazane na dan 31. decembra 2017. godine u iznosu od RSD 444.580 hiljada dinara se odnose na privremenu razliku po kojoj se nekretnine, postrojenja, oprema i nematerijalna ulaganja priznaju u poreskom bilansu i iznosa po kojima su ova sredstva iskazana u finansijskim izveštajima.

Kretanja na računu odloženih poreskih obaveza u 2018. i 2017. godini prikazana su u sledećoj tabeli (u hiljadama dinara):

Promene na odloženim poreskim (obavezama) / sredstvima su sledeće:

	2018.	2017.
Stanje 1. Januara	444.580	442.186
Promene odloženih poreskih obaveza u korist bilansa uspeha po osnovu procene osnovnih sredstava	(19.717)	3.187
Povećanje na teret kapitala (Napomena 29)	49.128	-
Stanje odloženih poreskih obaveza na kraju godine	473.991	444.580

NAPOMENE UZ FINANSIJSKE IZVEŠTAJE

Za godinu završenu na dan 31. decembra 2018.

Iznosi su iskazani u hiljadama dinara, osim ukoliko nije drugačije naznačeno

18. POREZ NA DOBITAK (Nastavak)

d) *Ostvareni. neiskorišćeni i nepriznati poreski kredit*

<u>Godina nastanka</u>	<u>Godina isteka</u>	<u>Iznos prenetog poreskog kredita</u>	<u>Iskorišćeni poreski kredit</u>	<u>Preostali preneti poreski kredit</u>
2008	2018	24.594	20.860	16.343
2009	2019	29.815	-	24.594
2010	2020	86.268	43.239	29.815
2011	2021	492.925	62.616	430.309
2012	2022	136.391	53.603	82.788
2013	2023	162.475	461	162.014
Ukupno				<u>759.558</u>

19. ZARADA PO AKCIJI

	<u>Godina koja se završava 31. decembra</u>	
	<u>2018.</u>	<u>2017.</u>
Neto dobitak / (gubitak)	(2.789.391)	(6.505.526)
Prosečan ponderisani broj akcija	14.895.524	14.895.524
Osnovna / razvodnjena zarada po akciji (u dinarima)	<u>(187,27)</u>	<u>(436,75)</u>

NAPOMENE UZ FINANSIJSKE IZVEŠTAJE

Za godinu završenu na dan 31. decembra 2018.

Iznosi su iskazani u hiljadama dinara, osim ukoliko nije drugačije naznačeno

20. NEMATERIJALNA ULAGANJA

	<u>Nematerijalna ulaganja</u>	<u>Ukupno</u>
Nabavna vrednost		
Stanje 1. januara 2017. godine	34.773	34.773
Direktne nabavke	-	-
Prodaja i reshod	-	-
Stanje 31. decembra 2017. godine	<u>34.773</u>	<u>34.773</u>
Direktne nabavke		
Prodaja i reshod	(41)	(41)
Stanje 31. decembra 2018. godine	<u>34.732</u>	<u>34.732</u>
Ispravka vrednosti		
Stanje 1. januara 2017. godine	29.645	29.645
Amortizacija (Napomena 11)	2.796	2.796
Stanje 31. decembra 2017. godine	<u>32.441</u>	<u>32.441</u>
Amortizacija (Napomena 11)	1.141	1.141
Prodaja i rashod	(41)	(41)
Stanje 31. decembra 2018. godine	<u>33.541</u>	<u>33.541</u>
Sadašnja vrednost na dan:		
- 31. decembra 2018. godine	<u>1.191</u>	<u>1.191</u>
- 31. decembra 2017. godine	<u>2.332</u>	<u>2.332</u>
- 01. januar 2017. godine	<u>5.128</u>	<u>5.128</u>

Rukovodstvo Društva smatra da nematerijalna ulaganja na dan 31. decembra 2018. godine nisu obezvređeni.

NAPOMENE UZ FINANSIJSKE IZVEŠTAJE

Za godinu završenu na dan 31. decembra 2018.

Iznosi su iskazani u hiljadama dinara, osim ukoliko nije drugačije naznačeno

21. NEKRETNINE, POSTROJENJA I INVESTICIONE NEKRETNINE

	Zemljište	Građevinski objekti	Postrojenja i oprema	Osnovna sredstva u pripremi	Avansi za nekretnine, postrojenja i opremu	Tudi objekti	Investicione nekretnine	Ukupno
Nabavna vrednost								
Stanje 1. januara 2017. godine	246.737	3.215.714	6.492.265	1.292.408	11.409	94.133	433.136	11.785.802
Direktna nabavka	-	-	-	258.080	-	-	-	258.080
Aktiviranja	-	181.733	458.567	(640.407)	-	-	107	-
Povećanja datih avansa	-	-	-	-	45.162	-	-	45.162
Zatvaranje datih avansa	-	-	-	-	(40.216)	-	-	(40.216)
Prodaja	(8.455)	-	-	-	-	-	-	(8.455)
Otuđenja i rashodovanja	-	-	(4.811)	-	-	-	(1.393)	(6.204)
Stanje 31. decembra 2017. godine	238.282	3.397.447	6.946.021	910.081	16.355	94.133	431.850	12.034.169
Povećanja u toku godine				115.017				115.017
Povećanja datih avansa					29.276			29.276
Zatvaranje datih avansa					-44.915			(44.915)
Prenosi		12.773	51.857	(64.630)				-
Prodaja							(25.516)	(25.516)
Efekte procene poveć.vred.preko rn 330 Nap.30			842.452					842.452
Efekte procene smanj.vred.preko rn 330 Nap.30	(67.230)	(342.519)					(154.416)	(564.165)
Efekte procene smanj.vred.na teret BU Nap.17		(71.847)	(23.458)				(336)	(95.641)
Efekte procene poveć.vred.u korist BU Nap.16		19.083	1.895				13.486	34.464
Otuđenja i rashodovanja		(5.502)	(18.414)					(23.916)
Stanje 31. decembra 2018. godine	171.052	3.009.435	7.800.353	960.468	716	94.133	265.068	12.301.225
Ispravka vrednosti								
Stanje 1. januara 2017. godine	-	356.744	1.383.979	368.385	-	3.609	-	2.112.717
Amortizacija (Napomena 11)	-	101.418	490.403	-	-	1.882	-	593.703
Prodaja	-	-	(2.949)	-	-	-	-	(2.949)
Rashod i obezvređenje	-	-	-	177.320	-	-	-	177.320
Stanje 31. decembra 2017. godine	-	458.162	1.871.433	545.705	-	5.491	-	2.880.791
Amortizacija		104.816	496.833			1.883		603.532
Smanjenje - rashod i obezvređenje		(740)	(14.734)	-	-	-	-	(15.474)
Stanje 31. decembra 2018. godine	-	562.238	2.353.532	545.705	-	7.374	-	3.468.849
Sadašnja vrednost na dan:								
- 01. januar 2017. godine	246.737	2.858.970	5.108.286	1.292.408	11.409	90.524	433.136	10.041.470
- 31. decembra 2017. godine	238.282	2.939.285	5.074.588	364.376	16.355	88.642	431.850	9.153.378
- 31. decembra 2018. godine	171.052	2.447.197	5.446.821	414.763	716	86.759	265.068	8.832.376

NAPOMENE UZ FINANSIJSKE IZVEŠTAJE

Za godinu završenu na dan 31. decembra 2018.

Iznosi su iskazani u hiljadama dinara, osim ukoliko nije drugačije naznačeno

21. NEKRETNINE, POSTROJENJA I INVESTICIONE NEKRETNINE (Nastavak)

Kao sredstvo uredne otplate kredita obelodanjenih u napomenama 33. i 34. uz finansijske izveštaje, nad imovinom društva- na građevinskim objektima, zemljištu i investicionim nekretninama, uspostavljene su hipoteke u vrednosti od 2.883.317 hiljada dinara (31. decembra 2017. godine: 3.552.212 hiljada dinara) kao i zaloge nad opremom u vrednosti 5.446.821 hiljada dinara.

Na dan 31.12.2018. godine urađena je procena vrednosti nepokretnosti, postrojenja i opreme. Procena je urađena u cilju utvrđivanja fer vrednosti i zasnovana je na trenutnim tržišnim uslovima. Procena je urađena angažovanjem eksternog kvalifikovanog procenitelja.

Procena i Izveštaj o proceni su pripremljeni u skladu sa međunarodnim standardima finansijskog izveštavanja (IFRS) i međunarodnim računovodstvenim standardima (IAS).

22. DUGOROČNI FINANSIJSKI PLASMANI

	Godina koja se završava 31. decembra	
	2018.	2017.
Učešća u kapitalu zavisnih pravnih lica		
ZAO Vobeks - Intersoja. Rusija	1.112	1.112
	1.112	1.112
Učešća u kapitalu povezanih pravnih lica		
Veterinarski zavod Subotica a.d.	783.617	783.617
Ispravka vrednosti učešća u Veterinarskom Zavodu	(530.498)	-
	254.231	783.617
Učešće u kapitalu ostala pravna lica		
Novosadski sajam a.d.. Novi Sad	1.905	1.531
Učešće u kapitalu Atomska banja Trepča		-
Učešća u kapitalu ostalih pravnih lica	1.831	1.831
	3.736	3.362
Ukupno učešće u kapitalu	257.968	788.091
Dugoročni finansijski plasmani		
Dugoročni finansijski plasmani		-
Dugoročni zajam za rešavanje stambenih potreba	52	84
Ukupno dugoročni finansijski plasmani	52	84
Ukupno:	258.019	788.175

Na dan 31. decembra 2018. godine Preduzeće je izvršilo testiranje umanjenja vrednosti ulaganja u zavisno pravna lica jer su identifikovani izvesni indikatori potencijalnog umanjenja vrednosti.

U 2018. godini gubitak po osnovu umanjenja vrednosti je priznat u iznosu od RSD 530.498 hiljada (Napomena 17). Umanjenje je zasnovano na izveštaj o proceni fer tržišne vrednosti kapitala na 31. decembar 2018. godine koju je uradio nezavisni procenitelj.

NAPOMENE UZ FINANSIJSKE IZVEŠTAJE

Za godinu završenu na dan 31. decembra 2018.

Iznosi su iskazani u hiljadama dinara, osim ukoliko nije drugačije naznačeno

23. ZALIHE I DATI AVANSI

	31. decembar 2018.	31. decembar 2017.
Materijal	107.567	543.770
Rezervni delovi	376.360	373.811
Alat i inventar	64.224	49.373
Ukupno materijal i rezervni delovi	<u>548.151</u>	<u>966.954</u>
Ispravka vrednosti materijala	(72.301)	(74.778)
	<u>475.850</u>	<u>892.176</u>
		-
Gotovi proizvodi	657.696	654.477
Poluproizvodi	439.295	401.569
Roba u prometu na veliko	3.288	44.070
Ukupno roba i gotovi proizvodi	<u>1.100.278</u>	<u>1.100.116</u>
		-
Dati avansi		
- povezana pravna lica (Napomena 39.)	1.190.245	765.782
- ostala pravna lica	6.122	3.449
	<u>1.196.366</u>	<u>769.231</u>
Ukupno zalihe i dati avansi	<u>2.772.495</u>	<u>2.761.523</u>

Zalihe materijala u iznosu od 100.998 hiljada dinara na dan 31. decembra 2018. godine (31. decembra 2017. godine 537.044 hiljada dinara) se najvećim delom odnose na zalihe zrna soje.

Vrednost založnog prava na zalihama, na dan 31. decembra 2018. godine a za potrebe obezbeđenja kredita u korist banaka poverilaca, iznosi RSD 636.923 hiljadu (31. decembar 2017. godine: RSD 1.112.228 hiljada).

24. POTRAŽIVANJA PO OSNOVU PRODAJE

	31. decembar 2018.	31. decembar 2017.
Potraživanja od kupaca:		
- matična i zavisna pravna lica (Napomena 39)	7.090.914	6.581.606
- u zemlji	524.643	680.890
- u inostranstvu	942.035	1.078.321
	<u>8.557.592</u>	<u>8.340.817</u>
Ispravka vrednosti:		
-Matična i zavisna pravna lica (Napomena 39)	(4.687.661)	(4.687.661)
- u zemlji i u inostranstvu	(379.347)	(368.490)
	<u>3.490.584</u>	<u>3.284.666</u>

NAPOMENE UZ FINANSIJSKE IZVEŠTAJE

Za godinu završenu na dan 31. decembra 2018.

Iznosi su iskazani u hiljadama dinara, osim ukoliko nije drugačije naznačeno

24. POTRAŽIVANJA PO OSNOVU PRODAJE (Nastavak)

Iskazana knjigovodstvena vrednost potraživanja od kupaca odgovara njihovoj fer vrednosti.

Za potraživanja po osnovu prodaje koja su iskazana u okviru stanja na dan 31. decembra 2018. godine, a nisu naplaćena do datuma sastavljanja priloženih finansijskih izveštaja, procenjena je naplativost istih i izvršeno obezvređenje putem ispravke vrednosti.

Na dan 31.12.2018. godine nema založenih potraživanja jer su sva naplaćena.

Promene na ispravci vrednosti potraživanja u toku godine su prikazane u sledećoj tabeli:

	<u>2018.</u>	<u>2017.</u>
Stanje 1. Januara	5.056.151	373.974
Naplaćena ranije ispravljena potraživanja (Napomena 16)	(277)	(5.484)
Dodatna ispravka u toku godine - PPL (Napomena 17)	-	4.687.661
Dodatna ispravka u toku godine - ostala pravna lica (Napomena 17)	11.134	-
Stanje na dan	<u>5.067.008</u>	<u>5.056.151</u>

25. DRUGA POTRAŽIVANJA

	<u>31. decembar 2018.</u>	<u>31. decembar 2017.</u>
Potraživanja za kamatu		
- povezana pravna lica (Napomena 39)	2.639.718	1.182.639
Ostala potraživanja	46.583	13.794
	<u>2.686.301</u>	<u>1.196.433</u>
Ispravka vrednosti drugih potraživanja povezanih pravnih lica (Napomena 39)	(2.222.001)	(1.154.245)
Ispravka vred.drug.potraživanja-ostala pr.lica	(20.350)	(20.350)
	<u>2.242.351</u>	<u>1.174.595</u>
	<u>433.950</u>	<u>21.838</u>

NAPOMENE UZ FINANSIJSKE IZVEŠTAJE

Za godinu završenu na dan 31. decembra 2018.

Iznosi su iskazani u hiljadama dinara, osim ukoliko nije drugačije naznačeno

25. DRUGA POTRAŽIVANJA (Nastavak)

Promene na ispravci vrednosti potraživanja u toku godine su prikazane u sledećoj tabeli:

	<u>2018.</u>	<u>2017.</u>
Stanje 1. januara	1.194.944	-
Dodatna ispravka u toku godine - PPL (Napomena 17)	1.047.406	1.154.245
Dodatna ispravka u toku godine - ostala pravna lica (Napomena 17)	-	20.350
Stanje na dan	<u>2.242.350</u>	<u>1.174.595</u>

26. KRATKOROČNI FINANSIJSKI PLASMANI

	<u>31. decembar 2018.</u>	<u>31. decembar 2017.</u>
Kratkoročne finansijske pozajmice:		
- matična i zavisna pravna lica (Napomena 39)	51.967	-
- ostali	-	104
Kratkoročni finansijski plasmani	2.035	2.039
	<u>54.002</u>	<u>2.143</u>
	<u>31. decembar 2018.</u>	<u>31. decembar 2017.</u>
<i>Povezana pravna lica (Napomena 39)</i>		
Victoria oil d.o.o. Šid	51.967	-
Ostala pravna lica	4.765	21.390
Ostali kratkoročni finansijski plasmani	2.035	2.039
	<u>6.800</u>	<u>23.429</u>
Obezvređenje:		
- kratkoročnih finansijskih pozajmica	(4.765)	(21.286)
	<u>54.002</u>	<u>2.143</u>

Promene na ispravci vrednosti potraživanja u toku godine su prikazane u sledećoj tabeli:

	<u>2018.</u>	<u>2017.</u>
Stanje 1. januara	21.287	50.900
Naplaćena ranije ispravljena potraživanja (Napomena 26)	(16.522)	(29.614)
Stanje na dan	<u>4.765</u>	<u>21.286</u>

NAPOMENE UZ FINANSIJSKE IZVEŠTAJE

Za godinu završenu na dan 31. decembra 2018.

Iznosi su iskazani u hiljadama dinara, osim ukoliko nije drugačije naznačeno

27. GOTOVINSKI EKVIVALENTI I GOTOVINA

	<u>31. decembar 2018.</u>	<u>31. decembar 2017.</u>
Tekući računi:		
- dinarski	14.615	7.728
- devizni	<u>56.438</u>	<u>34.576</u>
	<u>71.053</u>	<u>42.304</u>

28. POREZ NA DODATU VREDNOST I AKTIVNA VREMENSKA RAZGRANIČENJA

	<u>31. decembar 2018.</u>	<u>31. decembar 2017.</u>
Potraživanja po osnovu više plaćenog poreza na dodatu vrednost	5.182	42.101
Unapred plaćeni troškovi	53.087	65.843
Ostala vremenska razgraničenja	<u>10.775</u>	<u>14.473</u>
	<u>63.862</u>	<u>80.316</u>
	<u>69.044</u>	<u>122.417</u>

29. OSNOVNI KAPITAL

Osnovni kapital na dan 31.12.2018. iznosi RSD 3.114.467 hiljada dinara i podeljen je na 14.895.524 komada običnih akcija sa pravom glasa, bez nominalne vrednosti sa pojedinačnom računovodstvenom vrednošću od 209,087466 dinara.

Odlukom Skupštine Društva od dana 30. juna 2011. godine i Rešenjem Komisije za hartije od vrednosti broj 4/0-24-2926/5-11 od dana 14. jula 2011. godine izvršeno je izdavanje X emisije akcija po osnovu raspodele neraspoređene dobiti u osnovni kapital. Emitovano je 5.050.680 akcija sa pravom glasa, bez nominalne vrednosti sa pojedinačnom računovodstvenom vrednošću od 463.661404 dinara, što predstavlja ukupnu vrednosti od RSD 2.341.806 hiljada. Akcije X emisije su upisane u bazu Centralnog registra hartija od vrednosti 9. avgusta 2011. godine.

Osnovni kapital Društva nakon prethodno navedenog povećanja iznosi RSD 6.906.480 hiljada i podeljen je na 14.895.524 akcije bez nominalne vrednosti.

Na dan 31. decembra 2017. godine sopstvene akcije učestvuju sa 7,40% i prikazane su u okviru pozicije ostali akcionari u tabeli koja sledi.

U 2013. godini društvo je otkupilo 822.441 komada sopstvenih akcija od nesaglasnih akcionara. u 2014. godini je otkupljeno 59.313 komada sopstvenih akcija. U toku 2015. godine je otkupljeno 197.171 komada sopstvenih akcija. Pored navedenog, Društvo je u ranijim godinama besplatno steklo 23.466 komada sopstvenih akcija. Tokom 2016. i 2017. i 2018. godine nije bilo otkupa sopstvenih akcija.

NAPOMENE UZ FINANSIJSKE IZVEŠTAJE

Za godinu završenu na dan 31. decembra 2018.

Iznosi su iskazani u hiljadama dinara, osim ukoliko nije drugačije naznačeno

29. OSNOVNI KAPITAL (Nastavak)

Na redovnoj sednici održanoj 30. juna 2018. godine Skupština Društva donela je odluku o smanjenju osnovnog kapitala radi pokrića gubitka.

Odlukom o pokriću gubitka od 30. juna 2018. godine, Skupština Društva je utvrdila da Društvo pokriva gubitak nastao u 2017. godini u iznosu od 6.505.526 hiljada dinara i to iz:

- neraspoređene dobiti iz prethodnih godina	1.530.815 hilj. dinara
- iz rezervi Društava	656.834 hilj. dinara
- iz sredstava emisione premije	525.865 hilj. dinara
- na teret osnovnog kapitala	3.792.012 hilj. dinara

Smanjenje kapitala Društva vrši se smanjenjem računovodstvene vrednosti akcija, tako da nakon smanjenja osnovnog kapitala pojedinačna računovodstvena vrednost akcije iznosi RSD 209,087465 hiljada.

Ukupan osnovni kapital pre smanjenja iznosio je RSD 6.906.480 hiljada a nakon smanjenja iznosi RSD 3.114.467 hiljada.

O sprovedenom smanjenju osnovnog kapitala, radi upisa smanjenja vrednosti osnovnog kapitala izvršeno je registrovanje promene u Agenciji za privredne registre, a promene vrednosti akcija u Centralnom registru, depou i kliringu hartija od vrednosti.

Struktura akcijskog kapitala Društva na dan 31. decembar 2017. i 31. decembar 2018. godine je sledeća:

Opis	31. decembar 2018.			U dinarima 31. decembar 2017.		
	% učešća	Broj akcija	Vrednost kapitala	% učešća	Broj akcija	Vrednost kapitala
Victoria group d.o.o., Beograd	55,00%	7.587.503	1.713246.042	50,94%	7.587.503	3.518.032.263
SENT 011 INTERNATIONAL d.o.o.	11,62%	1.602.487	361.839.005	10,76%	1.602.487	743.011.366
Mitrović Zoran	6,45%	889.675	200.887.194	6,07%	904.675	419.462.877
Babović Milija	6,50%	897.835	202.729.413	6,03%	897.835	416.291.433
Raiffeisen Banka AD - Kastodi RN	6,35%	876.626	197.940.752	5,89%	876.626	406.457.638
Polunin Discovery Funds	0,62%	85.552	19.317.515	0,57%	85.552	39.667.160
Napred razvoj ad Novi Beograd	0,60%	82.427	18.300.455	0,55%	82.427	38.218.218
Erste banka A D Novi Sad	0,30%	41.992	9.481.716	0,28%	41.992	19.470.070
EKSTRA PET DOO Beograd	0,25%	32.245	7.732.475	0,23%	34.245	15.878.085
Ostali akcionari	12,31%	2.799.182	382.992.797,4	18,68%	2.782.182	1.289.996.464
Akcijski kapital	100,00%	14.895.524	3.114.467.364	100,00%	14.895.524	6.906.479.574

NAPOMENE UZ FINANSIJSKE IZVEŠTAJE

Za godinu završenu na dan 31. decembra 2018.

Iznosi su iskazani u hiljadama dinara, osim ukoliko nije drugačije naznačeno

29. OSNOVNI KAPITAL (Nastavak)

Promene na kapitalu u toku godine prikazane su kako sledi:

	Osnovni kapital	Otključljene sopstvene akcije	Rezerve	Revalorizacione rezerve	Nerealizovani gubici HOV	Neraspoređeni dobitak	Gubitak	Ukupno
Stanje 1. januara 2017. godine	7.432.345	(500.254)	656.834	2.350.680	(2.457)	1.906.707	(383.049)	11.460.806
Rezultat tekuće godine	-	-	-	-	-	-	(6.505.526)	(6.505.526)
Ostalo	-	-	-	(11.918)	179	7.157	-	(4.582)
Pokriće gubitka	-	-	-	-	-	(383.049)	383.049	-
Stanje 31. decembra 2017. godine	7.432.345	(500.254)	656.834	2.338.762	(2.278)	1.530.815	(6.505.526)	4.950.698
Rezultat tekuće godine	-	-	-	-	-	-	(2.789.391)	(2.789.391)
Pokriće gubitka	(4.317.878)	-	(656.834)	-	-	(1.530.815)	6.505.526	-
Efekti procene - povećanje vrednosti (Napomena 20)	-	-	-	842.454	-	-	-	842.454
Efekti procene - smanjenje vrednosti (Napomena 20)	-	-	-	(564.165)	-	-	-	(564.165)
Smanjenje po osnovu prodaje NPO	-	-	-	(17.996)	-	-	-	(17.996)
Smanjenje - prenos na odložene poreske obaveze (Napomena 18c)	-	-	-	(49.128)	-	-	-	(49.128)
Ostalo	-	-	-	-	373	13.882	-	14.255
Stanje 31. decembra 2018. godine	3.114.467	(500.254)	-	2.549.927	(1.905)	13.882	(2.789.391)	2.386.726

NAPOMENE UZ FINANSIJSKE IZVEŠTAJE

Za godinu završenu na dan 31. decembra 2018.

Iznosi su iskazani u hiljadama dinara, osim ukoliko nije drugačije naznačeno

30. REVALORIZACIONE REZERVE

Revalorizacione rezerve, koje na dan 31. decembra 2018. godine iznose RSD 2.549.927 hiljada (31. decembra 2017. godine: RSD 2.338.762 hiljada). Povećanje na revalorizacionim rezervama u tekućem obračunskom periodu je najvećim delom nastalo po osnovu procene vrednosti nekretnina, postrojenja i opreme u neto iznosu od RSD 278,289 (povećanje od RSD 842.454 hiljada i smanjenje u iznosu od RSD 564.165 hiljada).

31. ZAKONSKE REZERVE I STATUTARNE REZERVE

Zakonske rezerve Društva iskazane na dan 31. decembra 2017. godine, u iznosu od RSD 408.567 hiljada predstavljale su izdvajanje iz neraspoređene dobiti shodno ranijem Zakonu o privrednim društvima po kojem je Društvo bilo u obavezi da izdvoji najmanje 5 % neto dobitka za poslovnu godinu na račun zakonskih rezervi, sve dok one ne dostignu 10 % osnovnog kapitala Društva.

Zakonske rezerve Društva iskazane na dan 31. decembra 2017. godine, u iznosu od RSD 408.567 hiljada su u 2018. godini iskorišćene za pokriće gubitka iz 2017. godine pa na dan 31. decembra 2018. godine iznose RSD 0 hiljada.

Statutarne rezerve Društva na dan 31. decembra 2017. godine iznose 248.267 hiljada dinara. Izdvajanja u ove rezerve Društvo vrši u skladu sa statutom. Prilikom raspodele neto dobitka za poslovnu godinu. Statutarnim rezervama Društvo slobodno raspolaže, a postojećim internim aktima njihova namena nije posebno definisana.

Statutarne rezerve Društva u iznosu od RSD 248.267 hiljada su u 2018. godini iskorišćene za pokriće gubitka iz 2017. godine, pa na dan 31. decembra 2018. godine iznose RSD 0 hiljada.

32. DUGOROČNA REZERVISANJA

	<u>31. decembar 2018.</u>	<u>31. decembar 2017.</u>
Rezervisanja za otpremnine	23.358	10.550
Rezervisanja za jubilarne nagrade	5.368	5.791
	<u>28.726</u>	<u>16.341</u>

Pretpostavke korišćene u proceni aktuara su sledeće:

Diskontna stopa - Za analizu i utvrđivanje diskontne stope na raspolaganju nam je državna obveznica denominirana u dinarima koja imaju najduži datum dospeća (08.02.2028). Ova obveznica predstavlja najpogodniju hartiju od vrednosti za utvrđivanje diskontne stope. Kao osnova za utvrđivanje diskontne stope korišćen je prinos na obveznicu sa brojem RSMFRSD55940 sa rokom dospeća 2028. godine. Na osnovu prinosa diskontna stopa je utvrđena na nivou od 4,68%;

NAPOMENE UZ FINANSIJSKE IZVEŠTAJE

Za godinu završenu na dan 31. decembra 2018.

Iznosi su iskazani u hiljadama dinara, osim ukoliko nije drugačije naznačeno

32. DUGOROČNA REZERVISANJA (Nastavak)

Stopa rasta zarada - utvrđena je na nivou projektovane dugoročne stope inflacije od 2,5% (projekcija za dve godine unapred, izvor: NBS);

Stopa fluktuacije - Pri proceni stope fluktuacije korišćeni su istorijski i iskustveni podaci o stopama fluktuacije u Društvu, kao i projektovane stope fluktuacije u preduzećima koja vrše takvu statistiku. U obračunu je korišćena stopa fluktuacije od 4,66%;

Verovatnoća doživljenja (mortalitet) - Za izračunavanje verovatnoće doživljenja korišćene su detaljne tablice mortaliteta za Republiku Srbiju u periodu 2010-2012, koje je objavio Republički zavod za statistiku Republike Srbije.

Dugoročna rezervisanja za beneficije zaposlenih se odnose na rezervisanja za otpremnine zaposlenih na osnovu obračuna izvršenog u skladu sa zahtevima MRS 19 „Beneficije zaposlenih“. Navedeni iznos obuhvata rezervisanja po osnovu otpremnina i jubilarnih nagrada u skladu sa kolektivnim ugovorom.

	<u>31. decembar 2018.</u>	<u>31. decembar 2017.</u>
Stanje 1. januara	16.341	21.175
Rezervisanja u toku godine (Napomena 11)	12.385	-
Ukidanje rezervisanja u toku godine (Napomena 16)	-	(4.834)
Stanje 31. Decembra	<u>28.726</u>	<u>16.341</u>

33. DUGOROČNI KREDITI

	<u>31. decembar 2018.</u>	<u>31. decembar 2017.</u>
Dugoročni krediti:		
- u zemlji	2.186.701	-
Tekuća dospeća dugoročnih kredita		
- u zemlji	(170.078)	-
- u inostranstvu	(170.078)	-
	<u>2.016.623</u>	<u>-</u>

Društvo je zaključilo sa poslovnom bankom ugovor o dugoročnoj višenamenskoj liniji u iznosu od RSD 2.186.701 hiljada dinara na period od 3 godine. Društvo će sredstva Kreditne linije koristiti za potrebe finansiranja trajnih obrtnih sredstava. Kamatna stopa na kredit je referentna kamatna stopa NBS uvećana za procentni poen u visini od 2,1 %

Kao obezbeđenje uredne otplate kredita upisana je hipoteka i zaloga na stalnoj imovini Društva u iznosu od RSD 4.476.589 hiljada u korist poslovne banke.

NAPOMENE UZ FINANSIJSKE IZVEŠTAJE

Za godinu završenu na dan 31. decembra 2018.

Iznosi su iskazani u hiljadama dinara, osim ukoliko nije drugačije naznačeno

34. KRATKOROČNE FINANSIJSKE OBAVEZE

	31. decembar 2018.	31. decembar 2017.
Dospеле obaveze po osnovu dugoročnih kredita	8.085.909	8.048.730
- u zemlji	1.132.707	1.188.619
- u inostranstvu	9.218.616	9.237.349
Tekuća dospeća dugoročnih kredita	170.078	-
	9.388.694	9.237.349

Na osnovu Ugovora o ustupanju potraživanja od 27.06.2018.godine preneti su sva potraživanja i sporedna prava iz Ugovora o kreditima sa poslovnim bankama i međunarodnim finansijskim institucijama na MK Group d.o.o. Beograd. Navedeni prenos je urađen tako da su svi uslovi ostali nepromenjeni.

Gore navedeni krediti predstavljaju deo ukupnih kreditnih obaveza Društva u iznosu od EUR 77.521.635 (RSD 9.162.638 hiljada) i RSD 55.978 hiljada prema MK Group d.o.o. Beograd.

U korist novog poverioca, a na osnovu Ugovora o ustupanju potraživanja od 27.06.2018.godine kojim su preneti su sva potraživanja i sporedna prava, preneti je i hipoteka i zaloga nad stalnom imovinom Društva u iznosu od RSD 3.853.549 hiljada i zaloga na zalihama u iznosu od RSD 636.923 hiljada.

35. OBAVEZE IZ POSLOVANJA

	31. decembar 2018.	31. decembar 2017.
Primljeni avansi, depoziti i kaucije:		
- ostala pravna lica	158.871	94.455
	158.871	94.455
Obaveze prema dobavljačima:		
- matično i zavisna pravna lica (Napomena 39)	17.493	53.701
- ostala povezana pravna lica (Napomena 39)	61.284	40.693
- ostala pravna lica u zemlji	493.997	448.901
-ostala pravna lica u inostranstvu	35.621	199.262
	608.395	742.557
	767.266	837.012

NAPOMENE UZ FINANSIJSKE IZVEŠTAJE

Za godinu završenu na dan 31. decembra 2018.

Iznosi su iskazani u hiljadama dinara, osim ukoliko nije drugačije naznačeno

36. OSTALE KRATKOROČNE OBAVEZE

	<u>31. decembar 2018.</u>	<u>31. decembar 2017.</u>
Kamate i troškovi finansiranja:		
- povezana pravna lica (Napomena 39)	20.033	2.340
- ostala pravna lica u zemlji	735.278	678.778
Obaveze za dividende	3.017	3.017
Obaveze prema fizičkim licima	48.365	8.899
	<u>806.693</u>	<u>693.034</u>

37. OBAVEZE PO OSNOVU POREZA NA DODATU VREDNOST I OSTALIH JAVNIH PRIHODA I PASIVNA VREMENSKA RAZGRANIČENJA

	<u>31. decembar 2018.</u>	<u>31. decembar 2017.</u>
Obaveze za poreze, carine i druge dažbine	1.378	2.740
Obaveze po osnovu poreza na dodatu vrednost	40.016	-
Ostala pasivna vremenska razgraničenja	74.315	13.209
	<u>115.709</u>	<u>15.949</u>

38. VANBILANSNA AKTIVA I PASIVA

	<u>31. decembar 2018.</u>	<u>31. decembar 2017.</u>
Sredstva drugih lica		
- Povezana lica	2.195.838	215.725
- ostala pravna lica	1.329.703	2.040.935
	<u>3.525.541</u>	<u>2.256.660</u>
Dati avali i garancije:		
- povezana pravna lica i ostala pravna lica		
Povezana lica	15.992.833	22.314.260
ostala pravna lica	2.000	2.000
	<u>15.994.833</u>	<u>22.316.260</u>
	<u>19.520.374</u>	<u>24.572.920</u>

Društvo je na dan 31. decembra 2018. godine u okviru vanbilansne evidencije iskazalo ukupan iznos garancija na ime kreditnih obaveza drugih članica grupe u iznosu od 15.994.833 hiljade dinara. Date garancije za obaveze drugih lica odnose se na data jemstva za obaveze povezanih pravnih lica po kreditima.

NAPOMENE UZ FINANSIJSKE IZVEŠTAJE

Za godinu završenu na dan 31. decembra 2018.

Iznosi su iskazani u hiljadama dinara, osim ukoliko nije drugačije naznačeno

38. VANBILANSNA AKTIVA I PASIVA (Nastavak)

U toku 2018. godine MK Group d.o.o. Beograd (u svojstvu Prijemnika) je preuzeo potraživanja ranijih zajmodavaca prema zajmoprimcima: Victoria Group a.d. Beograd, Victoria Logistic d.o.o. Novi Sad, Victoriaoil a.d. Šid, Sojaprotein a.d. Bečej, Fertil d.o.o. Bačka Palanka i Veterinarski zavod a.d. Subotica (zajedno: Victoria Grupa). Svaki od zajmoprimaca, kao i druge članice Grupe, garantuju kao solidarni jemci na osnovu datih jemstava prema bankama (ranijih zajmodavaca).

39. ODNOSI SA POVEZANIM PRAVNIM LICIMA

a) *Prihodi i rashodi ostvareni iz transakcija sa povezanim pravnim licima prikazani su u narednom pregledu:*

	<u>2018.</u>	<u>2017.</u>
Prihodi		
Prihodi od prodaje (Napomena 5)		
Victoriaoil a.d.. Šid	393.321	654.049
Victoria Logistic d.o.o.. Novi Sad	1.241.499	1.634.296
Veterinarski zavod Subotica a.d.. Subotica	269.147	369.632
Vobex	179.439	240.313
SP Laboratorija a.d.. Bečej	12.797	12.797
Victoria Starch d.o.o.. Zrenjanin	-	40
Luka Bačka Palanka d.o.o. Bačka Palanka	7	8
Victoria Group a.d.. Beograd	-	-
Fertil d.o.o.. Bačka Palanka	819	-
Victoria Starch d.o.o. Zrenjanin	40	-
	<u>2.097.069</u>	<u>2.911.135</u>
Ostali poslovni prihodi (Napomena 6)		
Victoria Logistic d.o.o.. Novi Sad	22.209	23.174
Victoria Group a.d.. Beograd	61	16
Victoriaoil a.d.. Šid	27	6.308
Luka Bačka Palanka d.o.o. Bačka Palanka	-	50
SP Laboratorija a.d.. Bečej	88	97
Veterinarski zavod Subotica a.d.. Subotica	13	36
Victoria Food d.o.o. Novi sad	-	-
	<u>22.398</u>	<u>29.681</u>
Finansijski prihodi (Napomena 14)		
Victoria Logistic d.o.o.. Novi Sad	5.064	7.483
Victoria oil Šid	3.549	-
Vobex	121	261
	<u>8.734</u>	<u>7.744</u>
Ostali prihodi (Napomena 16)		
Victoria Logistic d.o.o.. Novi Sad	3.427	25.051
Victoria Starch d.o.o.. Zrenjanin	-	-
Victoriaoil a.d.. Šid	563	382
Veterinarski zavod Subotica a.d.. Subotica	7	-
Victoria Starch d.o.o. Zrenjanin	986	-
Fertil d.o.o. Bačka Palanka	-	-
	<u>4.983</u>	<u>25.433</u>
Ukupno prihodi	<u>2.133.183</u>	<u>2.973.993</u>

NAPOMENE UZ FINANSIJSKE IZVEŠTAJE

Za godinu završenu na dan 31. decembra 2018.

Iznosi su iskazani u hiljadama dinara, osim ukoliko nije drugačije naznačeno

39. ODNOSI SA POVEZANIM PRAVNIM LICIMA (Nastavak)

	2018.	2017.
Rashodi		
Nabavna vrednosti prodate robe (Napomena 7)		
Victoriaoil a.d.. Šid	19.041	69.043
Victoria Logistic d.o.o.. Novi Sad	162.958	354.918
	181.999	423.961
Troškovi materijala i energije (Napomena 8)		
Victoriaoil doo Šid	4.395	367.975
Victoria Logistic d.o.o.. Novi Sad	5.463.752	4.093.367
Vet. zavod a.d. Subotica	37	-
Victoria Group a.d.. Beograd	-	-
	5.468.184	4.461.342
Ostali poslovni rashodi (Napomene 12 i 13)		
SP Laboratorija a.d.. Novi Sad	136.430	169.236
Victoria Group a.d.. Beograd	107.896	165.646
Victoria Logistic d.o.o.. Novi Sad	13.847	21.553
Veterinarski zavod Subotica a.d.. Subotica	6.668	5.886
Luka Bačka Palanka a.d.. Bačka Palanka	2.201	3.675
Victoria Starch d.o.o.. Zrenjanin	71	372
Victoria Food d.o.o. Novi sad	-	-
Victoriaoil a.d.. Šid	-	1.332
SIG Sinteza Invest Group d.o.o.	275	250
	267.388	367.950
Finansijski rashodi (Napomena 15)		
Victoria Group a.d.. Beograd	65.718	5.132
Victoriaoil a.d.. Šid	20.033	-
Vobex	346	-
Victoria Logistic d.o.o.. Novi Sad	-	-
	86.096	5.132
Ostali rashodi (Napomena 17)		
Victoria logistic d.o.o.. Novi Sad	2.914	5.862.256
Veterinarski Zavod Subotica - obezvređenje potraživanja (Napomena 17)	1.047.406	-
Veterinarski Zavod Subotica - obezvređenje učešća (Napomena 17.)	530.498	-
Victoria Starch d.o.o.. Zrenjanin	1.478	-
Victoriaoil a.d. Šid	668	1.169
	1.583.191	5.876.858
Ukupno rashodi	7.586.858	11.135.243
Rashodi, neto	(5.453.675)	(8.161.250)

NAPOMENE UZ FINANSIJSKE IZVEŠTAJE

Za godinu završenu na dan 31. decembra 2018.

Iznosi su iskazani u hiljadama dinara, osim ukoliko nije drugačije naznačeno

39. ODNOSI SA POVEZANIM PRAVNIM LICIMA (Nastavak)

b) *Salda potraživanja i obaveza proizašlih iz transakcija obavljenih sa povezanim pravnim licima prikazana su u narednoj tabeli:*

	31. decembar 2018.	31. decembar 2017.
Dati avansi		
„Victoria Logistic d.o.o. Novi Sad (Napomena 23)	1.181.690	742.809
„Victoria Starch“ d.o.o. Zrenjanin	8.555	22.973
	1.190.245	765.782
Potraživanja		
Potraživanja iz poslovanja (Napomena 24)		
„Victoria Logistic d.o.o. Novi Sad	2.027.540	1.427.448
„Vobex“ Moskva	45.348	71.886
Veterinarski zavod Subotica a.d. Subotica	5.833	124.130
„Victoriaoil“ a.d. Šid	324.532	270.434
„Fertil“ d.o.o. Bačka Palanka	-	24
„Victoria Starch“ doo Zrenjanin	-	23
	2.403.253	1.893.945
Potraživanja za kamatu i ostala potraživanja (Napomena 25)		
„Victoria Logistic“ d.o.o. Novi Sad	12.547	7.483
„SIG Sinteza Invest Group“ d.o.o. Beograd	232	562
„Victoria oil“ d.o.o. Šid	3.549	-
Veterinarski zavod Subotica a.d. Subotica	401.389	-
	417.717	8.045
Kratkoročni finansijski plasmani (Napomena 26)		
„Victoria oil“ d.o.o. Šid	51.967	-
	51.967	-
Ukupno potraživanja	4.063.182	2.667.772
Obaveze		
Obaveze iz poslovanja (Napomena 35)		
„Victoria Starch“ d.o.o. Zrenjanin	208	7.817
Luka Bačka Palanka	491	2.284
„Victoria Logistic“ d.o.o. Novi Sad	-	-
„SP Laboratorija“ a.d. Bečej	60.586	21.698
„Victoriaoil“ a.d. Šid	-	8.894
„Victoria Group“ a.d. Beograd	17.493	53.701
Veterinarski zavod Subotica a.d. Subotica	-	-
	78.778	94.394
Ostale obaveze -kamate (Napomena 36)		
„Victoriaoil“ a.d. Šid	20.033	2.340
	-	-
Ukupno obaveze	98.811	96.734
Potraživanja, neto	3.964.371	2.571.038

NAPOMENE UZ FINANSIJSKE IZVEŠTAJE

Za godinu završenu na dan 31. decembra 2018.

Iznosi su iskazani u hiljadama dinara, osim ukoliko nije drugačije naznačeno

39. ODNOSI SA POVEZANIM PRAVNIM LICIMA (Nastavak)

c) *Potencijalne obaveze*

Privredno društvo u okviru vanbilansne evidencije na dan 31. decembra 2018. godine ima iskazane potencijalne obaveze prema povezanim pravnim licima po osnovu datih jemstava po kreditima za obaveze povezanih pravnih lica u ukupnom iznosu od RSD 15.994.833 hiljade (Napomena 38.) (31. decembra 2017. godine - RSD 22.316.260 hiljada).

d) *Primanja rukovodstva*

Tokom 2018. godine Privredno društvo je isplatilo zarade ključnom rukovodstvu koje uključuje 12 članova u bruto iznosu od RSD 33.847 hiljada (2017 godine - 9 članova- RSD 33.416 hiljade).

40. FINANSIJSKI INSTRUMENTI I CILJEVI UPRAVLJANJA RIZICIMA

Poslovanje Društva je izloženo različitim finansijskim rizicima: tržišnom riziku (koji obuhvata devizni, cenovni i kamatni rizik), kreditnom riziku i riziku likvidnosti.

Upravljanje rizicima u Društvu je usmereno na nastojanje da se u situaciji nepredvidivosti finansijskih tržišta potencijalni negativni uticaji na finansijsko poslovanje Društva svedu na minimum. Upravljanje rizicima obavljaju direktor i finansijska služba Društva u skladu sa usvojenim politikama Društva.

Finansijski rizici se sagledavaju na vremenskoj osnovi i prevashodno se izbegavaju umanjem izloženosti Društva ovim rizicima.

Društvo ne može da eliminiše sve finansijske i operative rizike, ali uvođenjem rigoroznog kontrolnog okvira i nadgledanjem i odgovaranjem na potencijalne rizike, Društvo je u mogućnosti da upravlja ovim rizicima.

Rukovodstvo Društva smatra da su u tekućim okolnostima politike upravljanja rizicima adekvatne i efektivne i da se njihovom odgovarajućom primenom u svakodnevnom poslovanju minimizira izloženost Društva prvenstveno negativnim efektima rizika.

Društvo ne koristi nikakve finansijske instrumente zaštite od efekata finansijskih rizika na poslovanje iz razloga što takvi instrumenti nisu u širokoj upotrebi, niti postoji organizovano tržište takvih instrumenata u Republici Srbiji.

Upravljanje rizikom kapitala

Rukovodstvo Društva razmatra rizik kapitala putem ublažavanja rizika i uverenja da će Društvo biti u mogućnosti da održi princip stalnosti poslovanja, uz istovremeno povećanje dobiti vlasnika putem optimizacije duga, odnosno obaveza i kapitala.

Lica koja kontrolišu finansije na nivou Društva vrše pregled strukture kapitala na godišnjem nivou. U sklopu tog pregleda rukovodstvo Društva razmatra cenu kapitala i rizike povezane sa vrstom kapitala.

Cilj upravljanja kapitalom je da Društvo zadrži sposobnost da nastavi da posluje u neograničenom periodu u predvidivoj budućnosti, kako bi vlasnicima kapitala obezbedilo povraćaj (profit), a koristi ostalim zainteresovanim stranama, kao i da bi očuvalo optimalnu strukturu kapitala sa ciljem da smanji troškove kapitala.

NAPOMENE UZ FINANSIJSKE IZVEŠTAJE

Za godinu završenu na dan 31. decembra 2018.

Iznosi su iskazani u hiljadama dinara, osim ukoliko nije drugačije naznačeno

40. FINANSIJSKI INSTRUMENTI I CILJEVI UPRAVLJANJA RIZICIMA (Nastavak)

Upravljanje rizikom kapitala (Nastavak)

Pokazatelji zaduženosti Privrednog društva sa stanjem na kraju godine su sledeći:

	31. decembar 2018.	31. decembar 2017.
Zaduženost*	11.405.318	9.237.349
Gotovinski ekvivalenti i gotovina	(71.053)	(42.304)
Neto zaduženost	11.334265	9.195.045
Kapital **	2.386.726	4.950.698
Racio/ (odnos) zaduženosti prema kapitalu	4,75	1,86

* Zaduženost obuhvata dugoročne obaveze i kratkoročne finansijske obaveze

** Kapital obuhvata iznos ukupnog kapitala

Značajne računovodstvene politike u vezi sa finansijskim instrumentima

Značajne računovodstvene politike kao i kriterijumi za priznavanje prihoda i rashoda za sve vrste finansijskih sredstava i obaveza obelodanjene su u Napomenama 3. uz finansijske izveštaje.

Kategorije finansijskih instrumenata

	31. decembar 2018.	31. decembar 2017.
Finansijska sredstva		
Učešća u kapitalu	3.736	3.362
Dugoročni finansijski plasmani	52	84
Potraživanja od kupaca	3.490.584	3.284.666
Kratkoročni finansijski plasmani	54.002	2.143
Gotovinski ekvivalenti i gotovina	71.053	42.304
Ostala potraživanja	433.950	21.838
	4.053.377	3.352.397
Finansijske obaveze		
Dugoročne finansijske obaveze	2.016.623	-
Kratkoročne finansijske obaveze	9.388.695	9.237.349
Obaveze prema dobavljačima	608.394	742.557
Ostale obaveze	922.402	708.983
	12.936.114	10.688.889

NAPOMENE UZ FINANSIJSKE IZVEŠTAJE

Za godinu završenu na dan 31. decembra 2018.

Iznosi su iskazani u hiljadama dinara, osim ukoliko nije drugačije naznačeno

40. FINANSIJSKI INSTRUMENTI I CILJEVI UPRAVLJANJA RIZICIMA (Nastavak)

Finansijski rizici

Ciljevi upravljanja finansijskim rizicima

Finansijski rizici uključuju tržišni rizik (devizni i kamatni), kreditni rizik i rizik likvidnosti. Finansijski rizici se sagledavaju na vremenskoj osnovi i prevashodno se izbegavaju umanjnjem izloženosti Društva ovim rizicima. Društvo ne koristi posebne finansijske instrumente da bi izbeglo uticaj finansijskih rizika na poslovanje zbog toga što takvi finansijski instrumenti nisu u širokoj upotrebi, niti postoji organizovano tržište tih instrumenata u Republici Srbiji.

Tržišni rizik

U svom poslovanju Društvo je izloženo finansijskim rizicima i u tom sklopu izloženo je tržišnom riziku koji se javlja kao devizni rizik i rizik od promene kamatnih stopa.

Devizni rizik

Društvo je izloženo deviznom riziku preko gotovinskih ekvivalenata i gotovine, potraživanja od kupaca, dugoročnih i kratkoročnih kredita i obaveza prema dobavljačima, denominovanih u stranoj valuti. Društvo ne koristi posebne finansijske instrumente za zaštitu od deviznog rizika, odnosno rizika promene kurseva stranih valuta s obzirom na to da ti instrumenti nisu u široj upotrebi u Republici Srbiji.

Stabilnost ekonomskog okruženja u kojem Društvo posluje, u velikoj meri zavisi od mera vlade u privredi, uključujući i uspostavljanje odgovarajućeg pravnog i zakonodavnog okvira.

Knjigovodstvene vrednosti monetarnih sredstava i obaveza iskazanih u stranoj valuti na dan 31. decembar 2018. godine u Društvu bile su sledeće:

	Ostalo	USD	EUR	RSD	Ukupno
Učešće u kapitalu	-	-	-	3.736	3.736
Dugoročni finansijski plasmani	-	-	-	52	52
Potraživanja od kupaca	6.722	200.610	751.753	2.531.499	3.490.584
Kratkoročni finansijski plasmani	-	-	-	54.002	54.002
Gotovina i gotovinski ekvivalenti	-	1.027	55.190	14.836	71.053
Ostala potraživanja	-	-	-	433.950	433.950
Ukupno	6.722	201.637	806.943	3.038.075	4.053.377
Dugoročni krediti	-	-	-	2.016.623	2.016.623
Kratkoročne finansijske obaveze	-	-	9.126.639	262.055	9.388.694
Obaveze iz poslovanja	316	1.028	34.276	572.774	608.394
Ostale obaveze	-	-	-	922.402	922.402
Ukupno	316	1.028	9.160.915	3.773.854	12.936.113
Neto devizna pozicija na dan	6.406	200.609	(8.353.972)	(735.779)	(8.882.736)

NAPOMENE UZ FINANSIJSKE IZVEŠTAJE

Za godinu završenu na dan 31. decembra 2018.

Iznosi su iskazani u hiljadama dinara, osim ukoliko nije drugačije naznačeno

40. FINANSIJSKI INSTRUMENTI I CILJEVI UPRAVLJANJA RIZICIMA (Nastavak)

Tržišni rizik (Nastavak)

Devizni rizik (Nastavak)

Knjigovodstvene vrednosti monetarnih sredstava i obaveza iskazanih u stranoj valuti na dan 31. decembar 2017. godine u Društvu bile su sledeće:

	Ostalo	USD	EUR	RSD	Ukupno
Učešće u kapitalu	-	-	-	3.362	3.362
Dugoročni finansijski plasmani	-	-	-	84	84
Potraživanja od kupaca	5.643	202.828	842.108	2.234.087	3.284.666
Kratkoročni finansijski plasmani	-	-	-	2.143	2.143
Gotovina i gotovinski ekvivalenti	-	-	34.902	7.401	42.304
Ostala potraživanja	-	-	-	21.838	21.838
Ukupno	5.643	202.828	877.010	2.268.915	3.354.397
Dugoročni krediti	-	-	-	-	-
Kratkoročne finansijske obaveze	-	-	9.237.349	-	9.237.349
Obaveze iz poslovanja	-	1.403	197.859	543.296	742.558
Ostale obaveze	-	-	681.118	27.865	708.983
Ukupno	-	1.403	10.116.326	571.161	10.688.889
Neto devizna pozicija na dan	5.643	201.425	(9.239.316)	1.697.754	(7.334.492)

Društvo je osetljivo na promene deviznog kursa evra (EUR) i američkog dolara (USD). Sledeća tabela predstavlja detaljne analize osetljivosti Društva na porast i smanjenje od 10% kursa dinara u odnosu na datu stranu valutu. Stopa osetljivosti od 10% se koristi pri internom prikazivanju deviznog rizika i predstavlja procenu rukovodstva razumno očekivanih promena u kursovima stranih valuta. Analiza osetljivosti uključuje samo neizmirena potraživanja i obaveze iskazane u stranoj valuti i usklađuje njihovo prevođenje na kraju perioda za promenu od 10% u kursovima stranih valuta. Pozitivan broj iz tabele ukazuje na povećanje rezultata tekućeg perioda u slučajevima kada dinar devalvira u odnosu na EUR. U slučaju da dinar oslabi 10% u odnosu na EUR, uticaj na rezultat tekućeg perioda bio bi suprotan onom iskazanom u prethodnom slučaju što je prikazano u sledećoj tabeli:

	Na dan 31. decembra 2018.			Na dan 31. decembra 2017.		
	Uticaj na dobitak +/-			Uticaj na dobitak +/-		
	Po osnovu preračuna:			Po osnovu preračuna:		
	Sredstava	Obaveza	Neto	Sredstava	Obaveza	Neto
Kurs EUR + 10%	80.694	(916.091)	(835.397)	87.701	(943.521)	(855.820)
Kurs USD + 10%	20.164	(103)	20.061	20.280	(14)	(20.266)
Kurs EUR - 10%	(80.694)	916.091	(835.397)	(87.701)	943.521	855.820
Kurs USD - 10%	(20.164)	103	(20.061)	(20.280)	14	20.266

NAPOMENE UZ FINANSIJSKE IZVEŠTAJE

Za godinu završenu na dan 31. decembra 2018.

Iznosi su iskazani u hiljadama dinara, osim ukoliko nije drugačije naznačeno

40. FINANSIJSKI INSTRUMENTI I CILJEVI UPRAVLJANJA RIZICIMA (Nastavak)

Tržišni rizik (Nastavak)

Rizik od promene kamatnih stopa

Privredno društvo je izloženo riziku od promene kamatnih stopa na sredstva i obaveze kod kojih je varijabilna kamatna stopa. Ovaj rizik zavisi od finansijskog tržišta a Društvo nema na raspolaganju instrumente sa kojima bi ublažilo uticaj rizika od promene kamatnih stopa.

Knjigovodstvena vrednost finansijskih sredstava i finansijskih obaveza na kraju tekuće i prethodne godine data je na sledećem pregledu:

	<u>31. decembar</u> <u>2018.</u>	<u>31. decembar</u> <u>2017.</u>
Finansijska sredstva		
<i>Nekamatnosna</i>		
Učešća u kapitalu	3.736	3.362
Dugoročni finansijski plasmani	52	84
Potraživanja od kupaca	3.490.584	3.284.666
Gotovina i gotovinski ekvivalenti	71.053	42.304
Ostala potraživanja	433.950	21.838
	<u>3.999.375</u>	<u>3.352.254</u>
<i>Fiksna kamatna stopa</i>		
Kratkoročni finansijski plasmani	54.002	2.143
	<u>54.002</u>	<u>2.143</u>
	<u>4.053.377</u>	<u>3.354.397</u>
Finansijske obaveze		
<i>Nekamatnosne</i>		
Obaveze prema dobavljačima	608.394	742.558
Ostale obaveze	922.403	708.983
	<u>1.530.797</u>	<u>1.451.541</u>
<i>Varijabilna kamatna stopa</i>		
Dugoročni krediti	2.016.623	-
Kratkoročne finansijske obaveze	9.388.694	9.237.349
	<u>11.405.317</u>	<u>9.237.349</u>
	<u>12.936.114</u>	<u>10.688.890</u>

Za sredstva i obaveze sa varijabilnom kamatnom stopom, analiza je sastavljena pod pretpostavkom da je preostali iznos sredstava i obaveza bio nepromenjen u toku cele godine. Prema proceni Društva, povećanje ili smanjenje varijabilnih kamatnih stopa u rasponu od 1% do 2%, pod pretpostavkom da su sve ostale varijable nepromenjene.

NAPOMENE UZ FINANSIJSKE IZVEŠTAJE

Za godinu završenu na dan 31. decembra 2018.

Iznosi su iskazani u hiljadama dinara, osim ukoliko nije drugačije naznačeno

40. FINANSIJSKI INSTRUMENTI I CILJEVI UPRAVLJANJA RIZICIMA (Nastavak)

Kreditni rizik

Upravljanje potraživanjima od kupaca

Društvo je izloženo kreditnom riziku koji predstavlja rizik da dužnici neće biti u mogućnosti da svoja dugovanja prema Društvu izmire u celosti i na vreme. te bi po ovom osnovu nastao gubitak za Društvo. Izloženost Društva kreditnom riziku ograničena je na potraživanja od kupaca na dan bilansa stanja. Potraživanja od kupaca u značajnom delu odnose se na povezana pravna lica.

Struktura izloženosti kreditnom riziku ukupnih potraživanja od kupaca sa stanjem na dan 31. decembra tekuće i prethodne godine prikazana je na sledećoj tabeli.

	Bruto izloženost 31. decembar		Ispravka vrednosti 31. decembar		Neto izloženost 31. decembar	
	2018.	2017.	2018.	2017.	2018.	2017.
Nedospela	1.162.216	1.508.583	-	-	1.162.216	1.508.583
Dospela ispravljena	5.067.008	5.056.153	(5.067.008)	(5.056.151)	-	-
Dospela neispravljena	2.328.368	1.776.091	-	-	2.328.368	1.776.091
Ukupno	8.557.592	8.340.827	(5.067.008)	(5.056.151)	3.490.584	3.284.674

Nedospela potraživanja od kupaca

Na dan 31. decembra 2018. Društvo ima nedospelih potraživanja od kupaca u iznosu od 1,162.216 hiljade dinara (31. decembra 2017. godine: 1,508.583 hiljada dinara). Ova potraživanja dospevaju za naplatu uglavnom u zavisnosti od ugovorenih rokova za plaćanje.

Dospela, ispravljena potraživanja od kupaca

Društvo ima dospelih ispravljenih potraživanja od kupaca u iznosu od 5.067.008 hiljada dinara na dan 31. decembra 2018. godine (31. decembra 2017. 5.056.151 hiljada dinara) (Napomena 24). Društvo formira ispravku vrednosti za potraživanja za koja je utvrdilo da je došlo do pogoršanja njihove kreditne sposobnosti i da potraživanja u navedenim iznosima neće biti naplaćena odnosno da će biti delimično naplaćena kako bi se ova potraživanja svela na njihovu naknadivu vrednost.

Dospela, neispravljena potraživanja od kupaca

Društvo nije izvršilo ispravku vrednosti odnosno nije obezvređilo dospela potraživanja od kupaca iskazana na dan 31. decembra 2018. godine u iznosu 2.328.368 hiljade dinara (31. decembra 2017. godine: 1.776.091 hiljada dinara), s obzirom na to da rukovodstvo Društva smatra da nije utvrđena promena u kreditnoj sposobnosti kupaca kao i da se deo ovih potraživanja odnosi na potraživanja čija je naplata pokrivena sa odgovarajućim instrumentima obezbeđenja plaćanja. Shodno tome, rukovodstvo Društva smatra da će sadašnja vrednost ovih potraživanja biti naplaćena.

NAPOMENE UZ FINANSIJSKE IZVEŠTAJE

Za godinu završenu na dan 31. decembra 2018.

Iznosi su iskazani u hiljadama dinara, osim ukoliko nije drugačije naznačeno

40. FINANSIJSKI INSTRUMENTI I CILJEVI UPRAVLJANJA RIZICIMA (Nastavak)

Kreditni rizik (Nastavak)

Dospela, neispravljena potraživanja od kupaca (Nastavak)

Starosna struktura dospelih neispravljenih potraživanja od kupaca prikazana je u sledećoj tabeli:

	31. decembar 2018.	31. decembar 2017
Do 30 dana	312.900	914.037
Od 31 do 90 dana	329.363	190.161
Od 91 do 180 dana	596.181	3.752
Od 181 do 360 dana	1.088.336	667.094
Preko 360 dana	1.588	1.047
Ukupno	2.328.368	1.776.091

Potraživanja iz poslovanja starija od 360 dana na dan 31.12.2018. godine iznose 1.588 hiljade dinara .

Upravljanje obavezama prema dobavljačima

Obaveze prema dobavljačima na dan 31. decembra 2018. godine iznose 608.394 hiljada dinara (31. decembra 2017 godine: 742.557 hiljada dinara). Celokupan iznos ovih obaveza odnosi se na nabavke materijala, robe i usluga. Saglasno politici upravljanja finansijskim rizicima, Društvo izmiruje dospele obaveze prema dobavljačima u ugovorenim rokovima i shodno tome dobavljači ne zaračunavaju kamatu na dospele obaveze.

Rizik likvidnosti

Odgovornost za upravljanje rizikom likvidnosti je na rukovodstvu Društva. Za ovu svrhu rukovodstvo Društva je uspostavilo odgovarajući sistem upravljanja za kratkoročno, srednjeročno i dugoročno finansiranje poslovanja Društva. Društvo upravlja rizikom likvidnosti putem održavanja odgovarajućeg nivoa novčane rezerve, kontinuiranim praćenjem planiranog i ostvarenog novčanog toka. kao i putem održavanja adekvatnog odnosa dospeća finansijskih sredstava i obaveza.

Sledeća tabela prikazuje strukturu dospelosti finansijskih sredstava i finansijskih obaveza sa stanjem na dan 31. decembra tekuće i prethodne godine. Prikazani iznosi zasnovani su na nediskontovanim tokovima gotovine finansijskih sredstava i finansijskih obaveza. uz pretpostavku da će se finansijska sredstva naplatiti i da će se finansijske obaveze izmiriti prema navedenoj ročnosti dospeća.

NAPOMENE UZ FINANSIJSKE IZVEŠTAJE

Za godinu završenu na dan 31. decembra 2018.

Iznosi su iskazani u hiljadama dinara, osim ukoliko nije drugačije naznačeno

40. FINANSIJSKI INSTRUMENTI I CILJEVI UPRAVLJANJA RIZICIMA (Nastavak)

Rizik likvidnosti (Nastavak)

Dospeće finansijskih sredstava i obaveza iskazanih na dan 31. decembar 2018. godine:

	<u>Do 3 meseca</u>	<u>3 meseca - 1 godine</u>	<u>1 do 5 godina</u>	<u>Preko 5 godina</u>	<u>Ukupno</u>
Učešća u kapitalu	-	-	3.736	-	3.736
Dugoročni finansijski plasmani	-	-	52	-	52
Potraživanja od kupaca	3.490.584	-	-	-	3.490.584
Kratkoročni finansijski plasmani	54.002	-	-	-	54.002
Gotovina i gotovinski ekvivalenti	71.053	-	-	-	71.053
Ostala potraživanja	433.950	-	-	-	433.950
Ukupno	4.049.589	-	3.788	-	4.053.377
Dugoročni krediti	-	-	2.016.623	-	2.016.623
Kratkoročne finansijske obaveze	9.388.695	-	-	-	9.388.695
Obaveze iz poslovanja	608.394	-	-	-	608.394
Ostale obaveze	922.402	-	-	-	922.402
Ukupno	10.919.521	-	2.016.623	-	12.936.114
Neto pozivicija na dan	(6.869.932)	-	(2.012.835)	-	(8.882.737)

Dospeće finansijskih sredstava i obaveza iskazanih na dan 31. decembar 2017. godine:

	<u>Do 3 meseca</u>	<u>3 meseca - 1 godine</u>	<u>1 do 5 godina</u>	<u>Preko 5 godina</u>	<u>Ukupno</u>
Učešća u kapitalu	-	-	3.362	-	3.362
Dugoročni finansijski plasmani	-	-	84	-	84
Potraživanja od kupaca	3.284.666	-	-	-	3.284.666
Kratkoročni finansijski plasmani	2.143	-	-	-	2.143
Gotovina i gotovinski ekvivalenti	42.304	-	-	-	42.304
Ostala potraživanja	21.838	-	-	-	21.838
Ukupno	3.350.951	-	3.446	-	3.354.397
Dugoročni krediti	-	-	-	-	-
Kratkoročne finansijske obaveze	9.237.349	-	-	-	9.237.349
Obaveze iz poslovanja	742.558	-	-	-	742.558
Ostale obaveze	708.983	-	-	-	708.983
Ukupno	10.688.890	-	-	-	10.665.393
Neto pozivicija na dan	(7.314.442)	-	3.446	-	(7.310.996)

NAPOMENE UZ FINANSIJSKE IZVEŠTAJE

Za godinu završenu na dan 31. decembra 2018.

Iznosi su iskazani u hiljadama dinara, osim ukoliko nije drugačije naznačeno

40. FINANSIJSKI INSTRUMENTI I CILJEVI UPRAVLJANJA RIZICIMA (Nastavak)**Fer vrednost finansijskih instrumenata***Pretpostavke za procenu trenutne fer vrednosti finansijskih instrumenata*

S obzirom na činjenicu da ne postoji dovoljno tržišno iskustvo, stabilnost i likvidnost u kupovini i prodaji finansijskih sredstava i obaveza, kao i s obzirom na činjenicu da ne postoje dostupne tržišne informacije koje bi se mogle koristiti za potrebe obelodanjivanja fer vrednosti finansijskih sredstava i obaveza, korišćen je metod diskontovanja novčanih tokova. Pri korišćenju ove metode vrednovanja, koriste se kamatne stope za finansijske instrumente sa sličnim karakteristikama sa ciljem da se dobije relevantna procena tržišne vrednosti finansijskih instrumenata na dan bilansa. Pretpostavke korišćene za procenu tekuće fer vrednosti su i da knjigovodstvena vrednost kratkoročnih potraživanja od kupaca i obaveza prema dobavljačima aproksimira njihovoj fer vrednosti zbog toga što dospevaju za plaćanje/naplatu u relativno kratkom periodu.

41. SUDSKI SPOROVI I OSTALE OBAVEZE

Na dan 31. decembra 2018. protiv Društva se vodi pet radnih sporova, koji nisu materijalno značajni za poslovanje Društva. Društvo je izvršilo potrebna rezervisanja za sporove jer ishod sporova još nije moguće predvideti.

Na dan 31. decembra 2018.godine Društvo vodi više postupaka u kojima se javlja kao tužilac i po tom osnovu je izvršilo neophodna obezvređenja u knjigama.

Društvo je u sporu sa Vojvođanskom bankom ad, a po osnovu refinansiranja kredita od Parskog kluba poverilaca . Vrednost spora je 13.206.878 eur, Društvo je izgubilo spor i po presudi u 2013 godini u celosti izmirilo navedenu obavezu. Društvo je pred Ustavnim sudom Republike Srbije podneo ustavnu žalbu radi zaštite svojih prava koja su povređena u ovom postupku.

42. DOGAĐAJ NAKON DATUMA BILANSA STANJA

Skupština Društva Sojaprotein je dana 07.09.2018.godine donela odluku o poništenju sopstvenih akcija i smanjenju osnovnog kapitala Društva.

Ovom Odlukom poništava se 1.102391 komada sopstvenih akcija Društva koje čine 7,7008 % osnovnog kapitala Društva, bez nominalne vrednosti sa pojedinačnom računovodstvenom vrednošću 209,087466 dinara

Poništavanjem 1.102.391 komada stečenih sopstvenih akcija osnovni kapital Društva koji se sastoji od 14.895.524 komada običnih akcija u ukupnom iznosu od 3.114.467.367,90 dinara, smanjuje se po tom osnovu ,tako da nakon poništenja sopstvenih akcija I smanjenja kapitala po tom osnovu iznosi 2.883.971.227,12 dinara I sastoji se od 13.793.133 komada običnih akcija sa pravom glasa.

Na osnovu Odluke registrovano je smanjenje osnovnog kapitala U APR-u dana 03.01.2019.godine i tada je izvršeno knjiženje u poslovnim knjigama Društva.

NAPOMENE UZ FINANSIJSKE IZVEŠTAJE

Za godinu završenu na dan 31. decembra 2018.

Iznosi su iskazani u hiljadama dinara, osim ukoliko nije drugačije naznačeno

43. NEUSAGLAŠENA POTRAŽIVANJA I OBAVEZE

U skladu sa članom 18. Zakona o računovodstvu Društvo je izvršilo usaglašavanje potraživanja i obaveza sa dužnicima i poveriocima. Usaglašenje potraživanja i obaveza izvršeno je sa stanjem na dan 31. decembar 2018. godine.

44. DEVIZNI KURSEVI

Zvanični devizni kursevi za valute koje su se koristile za preračun deviznih pozicija bilansa stanja u dinare bili su sledeći:

	31. decembar 2018.	U dinarima 31. decembar 2017.
EUR	118,1946	118.4727
USD	103,3893	99.1155
GRB	131,1816	123.4302

U Bečeju. 29. mart 2019. godine



Izvršni direktor, Marko Abramović

Šef računovodstva, Dragana Anđelković



SOJAPROTEIN

„SOJAPROTEIN“ AD BEČEJ

**IZVEŠTAJ O POSLOVANJU
ZA 2018. GODINU**

U Bečeju, mart 2019.

Sadržaj

1. Opis poslovnih aktivnosti i organizaciona struktura Društva	3
1.1. Opis poslovnih aktivnosti	3
1.2. Organizaciona struktura Društva	4
2. Prikaz razvoja, finansijskog položaja i rezultata poslovanja Društva, finansijski i nefinansijski pokazatelji, poslovi sa povezanim licima, informacije o zaposlenima	5
2.1. Sumarni Bilans uspeha	5
2.2. Prihodi od prodaje	6
2.3. Sumarni Bilans stanja.....	8
2.4. Pokazatelji poslovanja	9
2.5. Poslovi sa povezanim licima.....	10
2.6. Kvalifikaciona struktura zaposlenih.....	15
3. Finansijski instrumenti i upravljanje rizicima	15
3.1. Finansijski instrumenti.....	15
3.2. Finansijski rizici.....	16
3.2.1. Tržišni rizik	16
3.2.2. Kreditni rizik.....	19
3.2.3. Rizik likvidnosti	20
4. Informacije o zaštiti životne sredine.....	22
5. Aktivnosti Društva na polju istraživanja i razvoja.....	22
6. Informacije o otkupu sopstvenih akcija	23
7. Korporativno upravljanje.....	23
8. Važniji poslovni događaji nakon isteka izveštajnog perioda.....	23
9. Očekivani razvoj Društa u narednom periodu, promene u poslovnim politikama Društva i glavni rizici i pretnje kojima je poslovanje Društva izloženo	24
10. Ogranci	24

1. Opis poslovnih aktivnosti i organizaciona struktura Društva

1.1. Opis poslovnih aktivnosti

Akcionarsko društvo Sojaprotein a.d Bečej osnovano je 1977. godine, a redovna proizvodnja počinje 1983 godine.

Akcionarsko društvo Sojaprotein (u daljem tekstu: Društvo) je najveća fabrika za preradu soje u Srbiji, a po raznovrsnosti i kvalitetu proizvoda, kao i kapacitetu prerade od 270.000 tona zrna soje godišnje, spada među najznačajnije prerađivače soje u centralnoj i jugoistočnoj Evropi. Istovremeno, jedna je od malobrojnih kompanija koja prerađuje isključivo genetski nemodifikovano sojino zrno (NON-GMO), strogo kontrolisanog porekla i kvaliteta, što daje dodatnu vrednost celokupnom asortimanu koji kompanija dalje plasira na domaće i inostrana tržišta.

Društvo se može pohvaliti širokim spektrom proizvoda od soje, od proteinskih do uljarskih - sojini proteinski koncentraci, brašna, grizevi, teksturati, sojina sačma, sirovo sojino ulje, lecitin. Među bogatom proizvodnom paletom za upotrebu u ljudskoj ishrani namenjen je SojaVita program gotovih proizvoda, dok ostali segmenti proizvodnog portfolia svoju primenu nalaze u prehrambenoj industriji (industrija mesa, pekarska i konditorska industrija, proizvodnja testenina), u ishrani životinja kod stočarske proizvodnje, kao i u farmaceutskoj industriji.

Domaća proizvodnja semena i zrna soje je glavna sirovinska osnova za preradu i svi proizvodi su proizvedeni od genetski nemodifikovanog zrna soje poreklom iz Srbije, a snabdeveni su IP sertifikatom (Identity preservation program) koji obezbeđuje očuvanje genetske čistoće od semenske soje do isporuke finalnog proizvoda. Limitiranje domaćeg tržišta u pogledu obima, strukture i mogućnosti plasmana u odnosu na platežnu sposobnost tražnje kao i orijentacija na plasman proteinskih proizvoda sa primenom u prehrambenoj industriji usmerili su realizaciju finalnih sojinih proizvoda na ino tržište. Tendencija povećanja izvoza koja je započeta u ranijem periodu svake godine se intenzivira i daje bolje rezultate sa orijentacijom ka proširenju uvođenjem novog proizvodnog programa koji je realizovan nakon aktiviranja novog proizvodnog pogona za proizvodnju sojinih koncentrata za životinjsku i ljudsku upotrebu.

Društvo posluje kao otvoreno akcionarsko društvo čije se akcije kotiraju na otvorenom tržištu Beogradske Berze. Od 2002. godine, Društvo posluje kao jedna od članica Victoria Group.

Sedište Društva je u Bečeju, Ulica Industrijska zona bb. Matični broj Društva je 08114072. Poreski identifikacioni broj Društva (PIB) je 100741587.

1.2. Organizaciona struktura Društva

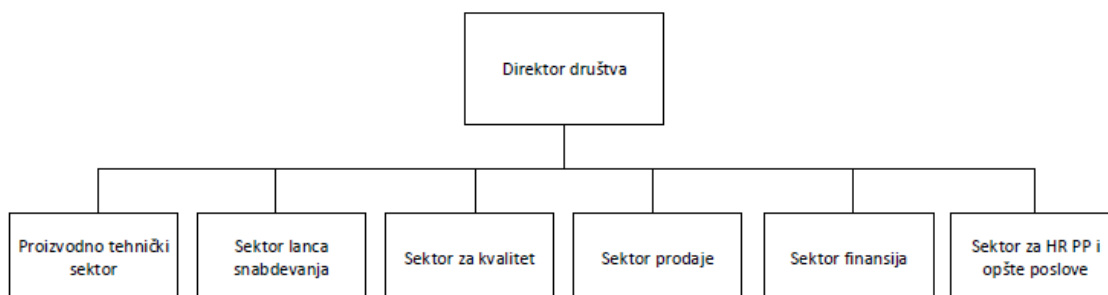
Na dan 31. decembra 2018. godine, Društvo je imalo 361 zaposlenih (2017. godine - 361 zaposlenih).

Organi zastupanja i odlučivanja u Društvu su:

1. Skupština Društva
2. Nadzorni Odbor
3. Izvršni direktori
4. Generalni direktor
5. Sekretar Društva

Poslovnu strategiju i poslovne ciljeve društva uređuje Nadzorni odbor, dok Izvršni odbor sprovodi operativne aktivnosti odnosno poslove Društva, u skladu sa ovlaštenjima i Statutom Društva.

Prikaz organizacione strukture Društva



2. Prikaz razvoja, finansijskog položaja i rezultata poslovanja Društva, finansijski i nefinansijski pokazatelji, poslovi sa povezanim licima, informacije o zaposlenima

2.1. Sumarni Bilans uspeha

Tokom poslednje dve godine ostvareni su sledeći rezultati poslovanja Društva, izraženi u hiljadama dinara:

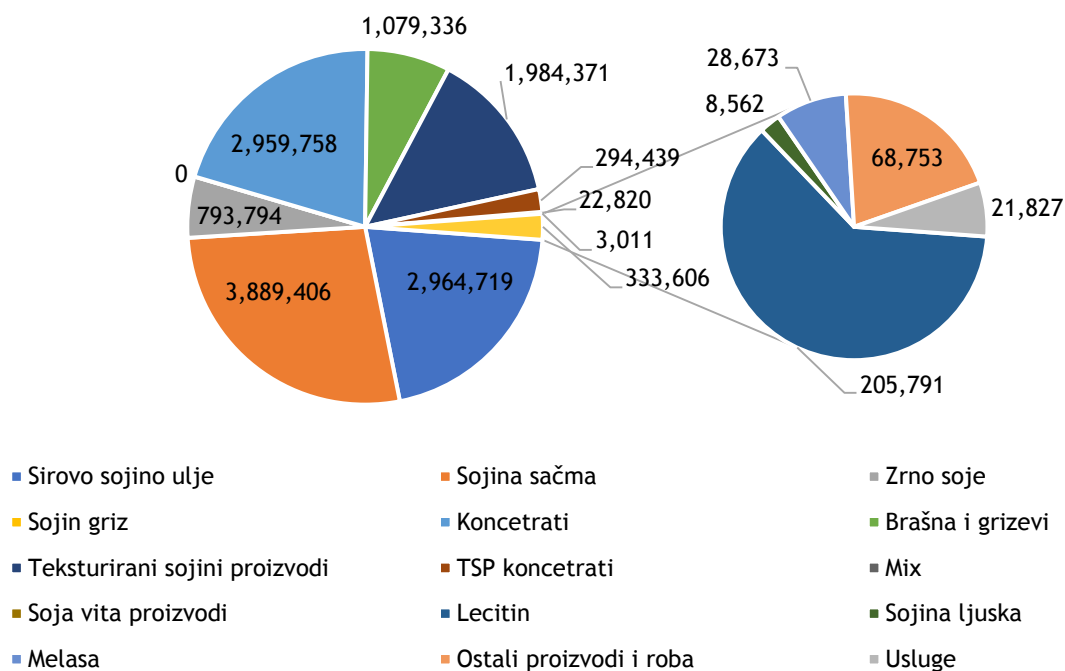
Sumarni Bilans uspeha	2018 g.	2017 g.	Razlika 2018.- 2017.	% Razlike 2018.- 2017.
Poslovni prihodi	14.353.123	17.121.131	-2.768.008	-19%
Poslovni rashodi	14.609.396	17.228.088	-2.618.692	-18%
Poslovni dobitak	-	-	-	-
Poslovni gubitak	256.273	106.957	149.316	58%
Ostali prihodi	55.802	152.689	-96.887	-174%
Ostali rashodi	699.614	241.929	457.685	65%
Finansijski prihodi	8.734	7.744	990	11%
Finansijski rashodi	936.762	930.971	5.791	1%
Prihod od usklađivanja vrednost	17.815	32.846	-15.031	-84%
Rashod od usklađivanja vrednosti	1.058.540	5.887.416	-4.828.876	-456%
Odloženi poreski prihod perioda	19.717		19.717	100%
Poreski rashod perioda	-	3.187	-3.187	-318600%
Neto dobitak	-	-	-	-
Neto gubitak	2.789.391	6.505.526	-3.716.135	-133%

2.2. Prihodi od prodaje

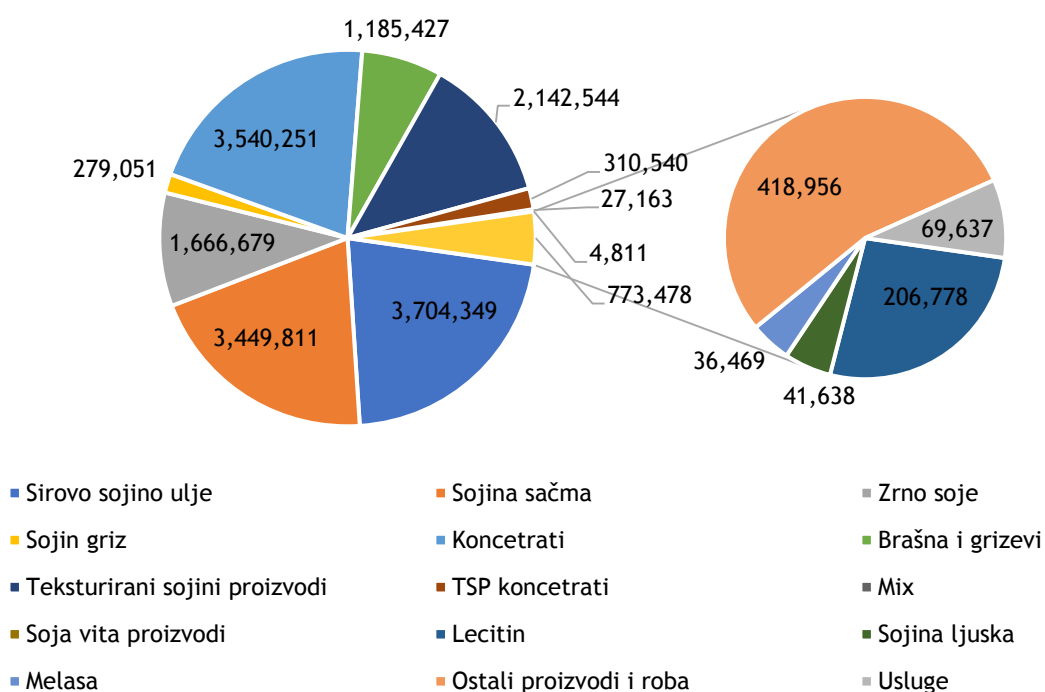
U 2018. godini je došlo do smanjenja prihoda od prodaje roba, gotovih proizvoda i usluga u odnosu na 2017. godinu. Najzanačnija smanjenja prihoda u 2018. godini u odnosu na 2017. godinu su na prodaji sirovog sojinog ulja, sojinih koncentrata, zrna soje kao i na brašnima i grizevima. Rast prihoda od prodaje u 2018. u odnosu na 2017. godinu ostavrena je na prodaji sojine sačme.

Realizacija gotovih proizvoda, roba i usluga	2018 g.	2017 g.	Razlika 2018.-2017.	% Razlike 2018.-2017.
Sirovo sojino ulje	2.964.719	3.704.349	-739.630	-25%
Sojina sačma	3.889.406	3.449.811	439.595	11%
Zrno soje	793.794	1.666.679	-872.885	-110%
Sojin griz	0	279.051	-279.051	
Koncentrati	2.959.758	3.540.251	-580.493	-20%
Brašna i grizevi	1.079.336	1.185.427	-106.091	-10%
Teksturirani sojini proizvodi	1.984.371	2.142.544	-158.173	-8%
TSP koncentrati	294.439	310.540	-16.101	-5%
Mix	22.820	27.163	-4.343	-19%
Soja vita proizvodi	3.011	4.811	-1.800	-60%
Lecitin	205.791	206.778	-987	0%
Sojina ljuska	8.562	41.638	-33.076	-386%
Melasa	28.673	36.469	-7.796	-27%
Ostali proizvodi i roba	68.753	418.956	-350.203	-509%
Usluge	21.827	69.637	-47.810	-219%
Ukupno prihodi od prodaje	14.325.260	17.084.104	-2.758.844	-19%

Prihodi od prodaje gotovih proizvoda, roba i usluga 2018.



Prihodi od prodaje gotovih proizvoda, roba i usluga 2017.



2.3. Sumarni Bilans stanja

Sumarni bilans stanja za poslednje dve godine, u hiljadama dinara:

Sumarni Bilans stanja	31.12.2018.	31.12.2017.	Razlika 2018.- 2017.	% razlike
Stalna imovina	9.093.300	9.960.072	-866.772	-10%
Nematerijalna ulaganja	1.191	2.332	-1.141	-96%
NPO	8.834.090	9.154.756	-320.666	-4%
Dogoročni fin. plasmani	258.019	802.984	-544.965	-211%
Obrtna imovina	6.891.128	6.234.891	656.237	10%
Zalihe	2.772.495	2.761.523	10.972	0%
Potraživanja od prodaje	3.490.584	3.284.666	205.918	6%
Potraživanja iz specifičnih poslova	-	-	-	-
Druga potraživanja	433.950	21.838	412.112	95%
Fin.sred.koja se vrednuju po fer vrednosti	-	-	-	-
Kratkoročni fin.plasmani	54.002	2.143	51.859	96%
Gotovinski ekvivalenti i gotovina	71.053	42.304	28.749	40%
Porez na dodatu vrednost	5.182	42.101	-36.919	-712%
Aktivna vremenska razgraničenja	63.862	80.316	-16.454	-26%
AKTIVA	15.984.428	16.194.963	-210.535	-1%
Kapital	2.386.726	4.950.698	-2.563.972	-107%
Osnovni kapital	3.114.467	7.432.345	-4.317.878	-139%
Rezerve	0	656.834	-656.834	
Revalorizacione rezerve	2.549.927	2.338.762	211.165	8%
Otkupljene sopstvene akcije	500.254	500.254	0	0%
Nerealizovani gubici po osnovu hartija od vrednosti	1.905	2.278	-373	-20%
Neraspoređeni dobitak	13.882	1.530.815	-1.516.933	-10927%
Gubitak	2.789.391	6.505.526	-3.716.135	-133%
Rezervisanja za naknade zaposlenih	28.726	16.341	12.385	16.341
Rezervisanja za sudske sporove	-	-	-	-
Dugoročne finansijske obaveze	2.016.623	0	2.016.623	100%
Odložene poreske obaveze	473.991	444.580	29.411	6%
Kratkoročne obaveze	11.078.362	10.783.344	295.018	3%
Kratkoročne fin. obaveze	9.388.694	9.237.349	151.345	2%
Primljeni avansi	158.871	94.455	64.416	41%
Obaveze iz poslovanja	608.395	742.557	-134.162	-22%
Ostale kratkoročne obaveze	808.071	693.034	115.037	14%
Obaveze za ostale poreze, doprinose i dr.	40.016	2.740	37.276	93%
PVR	74.315	13.209	61.106	82%
PASIVA	15.984.428	16.194.963	-210.535	-1%
Vanbilansna aktiva i pasiva	19.520.374	24.572.920	-5.052.546	-26%

Stalna imovina je na približno istom nivou kao prethodne godine najvećim delom zbog pozitivnih efekata procene vrednosti imovine.

Obrtna imovina u 2018. godini je veća za RSD 656.237 hiljada u odnosu na vrednost obrtno imovine iskazane u 2017., a najznačajnije povećanje obrtno imovine je na poziciji potraživanja od prodaje i drugih potraživanja.

Kapital društva je niži u 2018 godini za RSD 2.563.972 hiljada u odnosu na kapital koji je iskazan u 2017 godini, zbog neto gubitka koji je generisan u 2018.

Dugoročne obaveze društva u 2018 godini su veće za RSD 2.016.623 hiljada u odnosu na 2017 godinu, a na osnovu kredita poslovne banke.

Kratkoročne obaveze društva u 2018 godini su za RSD 295.018 hiljada veće u odnosu na kratkoročne obaveze društva koje su iskazane u 2017 godini.

Odstupanja na poziciji kratkoročnih obaveza nisu značajna i iznose 3 %.

2.4. Pokazatelji poslovanja

Za analizu poslovanja Društva, najznačajniji pokazatelji, odnosno ključni pokazatelji poslovanja Društva su:

- A. Profitabilnost,
- B. Racio likvidnosti,
- C. Racio obrta potraživanja od kupaca i
- D. Stepen ukupne zaduženosti.

Racio profitabilnosti se analizira i prati kako bi se utvrdila prinosa moć Društva.

Racio likvidnosti je od značaja za Društvo iz razloga da bi se utvrdilo koliko je pokriveno kratkoročnih obaveza Društva sa obrtnom imovinom, kako bi Društvo moglo da izmiruje tekuće obaveze po dospeću.

Povezano sa likvidnošću Društva, dodatno se analizira Racio obrta potraživanja od kupaca, kako bi se efikasno upravljalo sa obrtnom imovinom i kako bi vreme naplate od kupaca bilo kraće.

Pored navedenih racia, prati se i stepen ukupne zaduženosti Društva, koji pokazuje koliki deo sredstava Društva se finansira zaduživanjem.

- A. Profitabilnost
(Poslovni prihodi-nabavna vrednost robe-troškovi materijala)/poslovni prihodi)

	2018 g.	2017 g.
Stopa bruto dobiti	12,60%	13,77%

- B. Pokazatelj likvidnosti
(Obrtna imovina/Kratkoročne obaveze)

	2018 g.	2017 g.
Racio opšte likvidnosti	0,62	0,58

C. Efikasnost upravljanja imovinom
(Priodi od prodaje + ostali prihodi)/ (potraživanja na kraju perioda +potr.na poč.)/2

	2018 g.	2017 g.
Racio obrta potraživanja od kupaca	3,97	3,41

D. Stepen ukupne zaduženosti
(Ukupne obaveze/Ukupna pasiva)

	2018 g.	2017 g.
Stepen ukupne zaduženosti	81,92%	66,58%

2.5. Poslovi sa povezanim licima

Stanje potraživanja od povezanih pravnih lica na dan 31.12.2018 godine, izraženo u hiljadama dinara:

	31. decembar 2018.	31. decembar 2017.
Dati avansi	1.190.245	765.782
Potraživanja	2.403.253	1.893.945
Potraživanja za kamatu	16.328	8.045
Ostala kratkoročna potraživanja	401.389	-
Kratkoročni finansijski plasmani	51.967	-
Aktivna vremenska razgraničenja	-	-
Ukupno povezana lica	4.063.182	2.667.772

Stanje obaveza prema povezanim pravnim licima, na dan 31.12.2018 godine, izraženo u hiljadama dinara:

	31. decembar 2018.	31. decembar 2017.
Obaveze prema dobavljačima	78.778	94.394
Ostale obaveze – kamate	20.033	2.340
Obaveze za kratkor.zajmove	-	123.000
Ukupno povezana lica	98.811	96.734

Salda potraživanja i obaveza proizašlih iz transakcija obavljenih sa povezanim pravnim licima prikazana su u narednoj tabeli:

	U hiljadama dinara	
	31. 12. 2018.	31. 12. 2017.
Dati avansi		
„Victoria Logistic d.o.o. Novi Sad	1.181.690	742.809
„Victoria Starch“ d.o.o. Zrenjanin	8.555	22.973
	1.190.245	765.782
Potraživanja iz poslovanja		
„Victoria Logistic d.o.o. Novi Sad	2.027.540	1.427.448
„Vobex“ Moskva	45.348	71.886
Veterinarski zavod Subotica a.d.	5.833	124.130
„Victoriaoil“ a.d. Šid	324.532	270.434
„Fertil“ d.o.o. Bačka Palanka	-	24
„Victoria Starch“doo Zrenjanin	-	23
	2.403.253	1.893.945
Potraživanja za kamatu i ostala potraživanja		
„Victoria Logistic“ d.o.o. Novi Sad	12.547	7.483
„SIG Sinteza Invest Group“ d.o.o.	232	562
„Victoria oil“ d.o.o Šid	3.549	-
Veterinarski zavod Subotica a.d.	401.389	-
	417.717	8.045
Kratkoročni finansijski plasmani		
„Victoria oil“ d.o.o. Šid	51.967	-
	51.967	-
Ukupno potraživanja	4.063.182	2.667.772
Obaveze iz poslovanja		
„Victoria Starch“ d.o.o. Zrenjanin	208	7.817
Luka Bačka Palanka	491	2.284
„SP Laboratorija“ a.d. Bečej	60.586	21.698
„Victoriaoil“ a.d. Šid	-	8.894
„Victoria Group“ a.d. Beograd	17.493	53.701
	78.778	94.394
Ostale obaveze –kamate		
„Victoriaoil“ a.d. Šid	20.033	2.340
Ukupno obaveze	98.811	96.734
Potraživanja, neto	3.964.371	2.571.038

Pregled prihoda i rashoda sa povezanim licima je dat u tabeli u nastavku (vrednosti u hiljadama dinara):

Pozicija Bilansa uspeha	2018 g.	2017 g.
Poslovni prihodi	2.119.467	2.940.816
Poslovni rashodi	5.917.571	5.253.253
Ostali prihodi	4.983	25.433
Ostali rashodi	1.583.191	5.876.858
Finansijski prihodi	8.733	7.744
Finansijski rashodi	86.096	5.132

Pregled prihoda sa povezanim pravnim licima

	2018.	2017.
Prihodi od prodaje		
Victoriaoil a.d.. Šid	393.321	654.049
Victoria Logistic d.o.o.. Novi Sad	1.241.499	1.634.296
Veterinarski zavod Subotica a.d.. Subotica	269.147	369.632
Vobex	179.439	240.313
SP Laboratorija a.d.. Bečej	12.797	12.797
Victoria Starch d.o.o.. Zrenjanin	-	40
Luka Bačka Palanka d.o.o Bačka Palanka	7	8
Fertil d.o.o.. Bačka Palanka	819	-
Victoria Starch d.o.o. Zrenjanin	40	-
	2.097.069	2.911.135
Ostali poslovni prihodi		
Victoria Logistic d.o.o.. Novi Sad	22.209	23.174
Victoria Group a.d.. Beograd	61	16
Victoriaoil a.d.. Šid	27	6.308
Luka Bačka Palanka d..o.o. Bačka Palanka	-	50
SP Laboratorija a.d.. Bečej	88	97
Veterinarski zavod Subotica a.d.. Subotica	13	36
	22.398	29.681
Finansijski prihodi		
Victoria Logistic d.o.o.. Novi Sad	5.064	7.483
Victoria oil Šid	3.549	-
Vobex	121	261
	8.734	7.744
Ostali prihodi		
Victoria Logistic d.o.o.. Novi Sad	3.427	25.051
Victoria Starch d.o.o.. Zrenjanin	-	-
Victoriaoil a.d.. Šid	563	382
Veterinarski zavod Subotica a.d.. Subotica	7	-
Victoria Starch d.o.o. Zrenjanin	986	-
	4.983	25.433
Ukupno prihodi	2.133.183	2.973.993

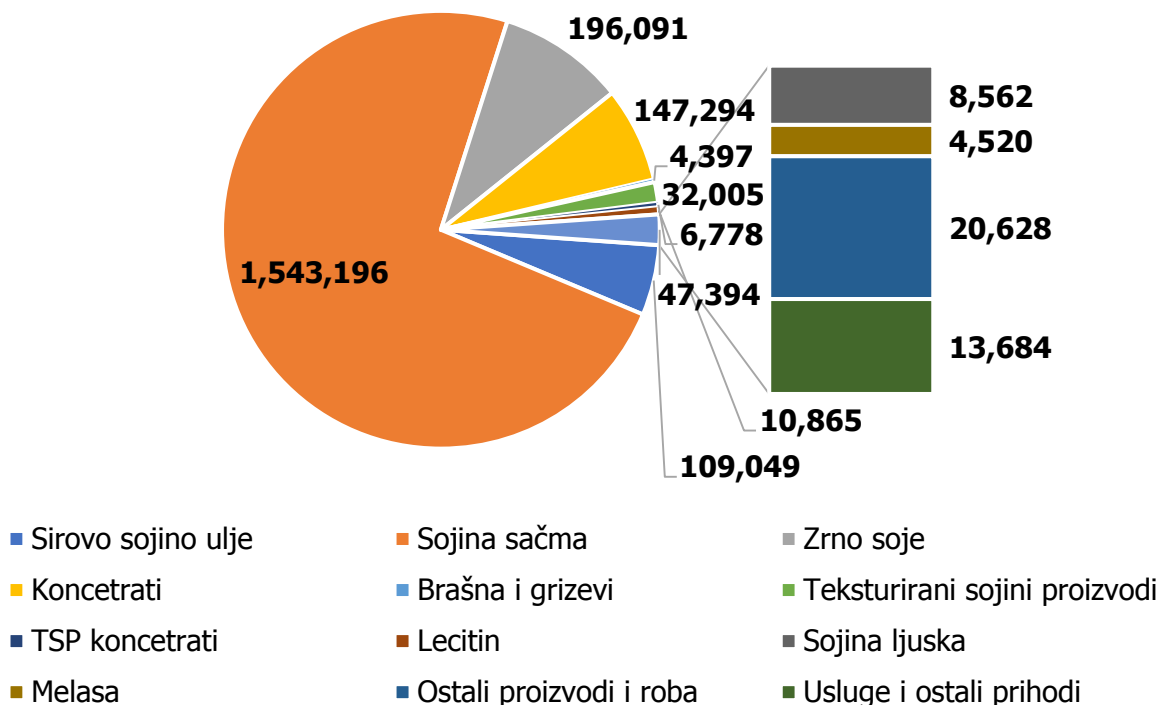
Pregled rashoda sa povezanim pravnim licima

	2018.	2017.
Rashodi		
Nabavna vrednosti prodane robe		
Victoriaoil a.d.. Šid	19.041	69.043
Victoria Logistic d.o.o.. Novi Sad	162.958	354.918
	181.999	423.961
Troškovi materijala i energije		
Victoriaoil doo Šid	4.395	367.975
Victoria Logistic d.o.o.. Novi Sad	5.463.752	4.093.367
Vet. zavod a.d. Subotica	37	-
	5.468.184	4.461.342
Ostali poslovni rashodi		
SP Laboratorija a.d.. Novi Sad	136.430	169.236
Victoria Group a.d.. Beograd	107.896	165.646
Victoria Logistic d.o.o.. Novi Sad	13.847	21.553
Veterinarski zavod Subotica a.d.	6.668	5.886
Luka Bačka Palanka a.d.	2.201	3.675
Victoria Starch d.o.o.. Zrenjanin	71	372
Victoriaoil a.d.. Šid	-	1.332
SIG Sinteza Invest Group d.o.o.	275	250
	267.388	367.950
Finansijski rashodi		
Victoria Group a.d.. Beograd	65.718	5.132
Victoriaoil a.d.. Šid	20.033	-
Vobex	346	-
	86.096	5.132
Ostali rashodi		
Victoria logistic d.o.o.. Novi Sad	2.914	5.862.256
Veterinarski Zavod Subotica – obezvređenje potraživanja	1.047.406	-
Veterinarski Zavod Subotica – obezvređenje učešća	530.498	-
Victoria Starch d.o.o.. Zrenjanin	1.478	-
Victoriaoil a.d.. Šid	668	1.169
	1.583.191	5.876.858
Ukupno rashodi	7.586.858	11.135.243
Rashodi, neto	-5.453.675	-8.161.250

Struktura prihoda od prodaje ostvarena sa povezanim licima po grupama proizvoda (vrednosti u hiljadama dinara):

Realizacija gotovih proizvoda, roba i usluga	2018 g.	2017 g.	Razlika 2018.-2017.	% razlike
Sirovo sojino ulje	109.049	21.850	87.199	80%
Sojina sačma	1.543.196	1.700.943	-157.747	-10%
Zrno soje	196.091	634.909	-438.818	-224%
Koncentrati	147.294	180.478	-33.184	-23%
Brašna i grizevi	4.397	10.379	-5.982	-136%
Teksturirani sojini proizvodi	32.005	79.379	-47.374	-148%
TSP koncentrati	6.778	927	5.851	86%
Lecitin	10.865	4.163	6.702	62%
Sojina ljuska	8.562	17.691	-9.129	-107%
Melasa	4.520	3.366	1.154	26%
Ostali proizvodi i roba	20.628	193.012	-172.384	-836%
Usluge i ostali prihodi	13.684	56.692	-43.008	-314%
Ukupan poslovni prihod	2.097.069	2.903.789	-806.720	-38%

Prohod od prodaje sa povezanim pravnim licima ostavren u 2018. (vrednosti u hiljadama dinara)



2.6. Kvalifikaciona struktura zaposlenih

Društvo na dan 31.12.2018. godine ima 361 zaposlenog, sa sledećom kvalifikacionom strukturom:

Godine staža	Stručna sprema						Ukupno
	NKV	KV	SSS	VKV	VŠS	VSS	
Od 0-10	5	55	32		5	21	118
Od 10-20	6	36	16		10	14	82
Od 20-30	10	22	27		5	9	73
Preko 30	13	10	49	9	6	1	88
Ukupno	34	123	124	9	26	45	361

3. Finansijski instrumenti i upravljanje rizicima

3.1. Finansijski instrumenti

Finansijski instrumenti obuhvataju finansijska sredstva i finansijske obaveze. Osnovni finansijski instrumenti Društva su gotovina i gotovinski ekvivalenti, potraživanja, finansijski plasmani koji nastaju direktno iz poslovanja Društva, kao i dugoročni zajmovi, obaveze prema dobavljačima i ostale obaveze čija je osnovna namena finansiranje tekućeg poslovanja Društva.

Kategorije finansijskih instrumenata

	U hiljadama dinara	
	31. decembar 2018.	31. decembar 2017.
Finansijska sredstva		
Učešća u kapitalu	3.736	3.362
Dugoročni finansijski plasmani	52	84
Potraživanja od kupaca	3.490.584	3.284.666
Kratkoročni finansijski plasmani	54.002	2.143
Gotovinski ekvivalenti i gotovina	71.053	42.304
Ostala potraživanja	433.950	21.838
Ukupno	4.053.377	3.352.397
Finansijske obaveze		
Dugoročne finansijske obaveze	2.016.623	-
Kratkoročne finansijske obaveze	9.388.695	9.237.349
Obaveze prema dobavljačima	608.394	742.557
Ostale obaveze	922.402	708.983
Ukupno	12.936.114	10.688.889

3.2. Finansijski rizici

Poslovanje Društva je izloženo različitim finansijskim rizicima: tržišnom riziku (koji obuhvata devizni, cenovni i kamatni rizik), kreditnom riziku i riziku likvidnosti.

Upravljanje rizicima u Društvu je usmereno na nastojanje da se u situaciji nepredvidivosti finansijskih tržišta potencijalni negativni uticaji na finansijsko poslovanje Društva svedu na minimum.

Finansijski rizici se sagledavaju na vremenskoj osnovi i prevashodno se izbegavaju umanjnjem izloženosti Društva ovim rizicima.

Društvo ne može da eliminiše sve finansijske i operativne rizike, ali uvođenjem rigoroznog kontrolnog okvira i nadgledanjem i odgovaranjem na potencijalne rizike, Društvo je u mogućnosti da upravlja ovim rizicima.

3.2.1. Tržišni rizik

U svom poslovanju Društvo je izloženo finansijskim rizicima i u tom sklopu izloženo je tržišnom riziku koji se javlja kao devizni rizik i rizik od promene kamatnih stopa.

Devizni rizik

Društvo je izloženo deviznom riziku preko gotovinskih ekvivalenata i gotovine, potraživanja od kupaca, dugoročnih i kratkoročnih kredita i obaveza prema dobavljačima, denominovanih u stranoj valuti. Društvo ne koristi posebne finansijske instrumente za zaštitu od deviznog rizika, odnosno rizika promene kursa stranih valuta s obzirom na to da ti instrumenti nisu u široj upotrebi u Republici Srbiji.

Stabilnost ekonomskog okruženja u kojem Društvo posluje, u velikoj meri zavisi od mera vlade u privredi, uključujući i uspostavljanje odgovarajućeg pravnog i zakonodavnog okvira.

Knjigovodstvene vrednosti monetarnih sredstava i obaveza iskazanih u stranoj valuti na dan 31. decembar 2018. godine u Društvu bile su sledeće:

	U hiljadama dinara				
	Ostalo	USD	EUR	RSD	Ukupno
Učešće u kapitalu	-	-	-	3.736	3.736
Dugoročni finansijski plasmani	-	-	-	52	52
Potraživanja od kupaca	6.722	200.610	751.753	2.531.499	3.490.584
Kratkoročni finansijski plasmani	-	-	-	54.002	54.002
Gotovina i gotovinski ekvivalenti	-	1.027	55.190	14.836	71.053
Ostala potraživanja	-	-	-	433.950	433.950
Ukupno	6.722	201.637	806.943	3.038.075	4.053.377
Dugoročni krediti	-	-	-	2.016.623	2.016.623
Kratkoročne finansijske obaveze	-	-	9.126.639	262.055	9.388.694
Obaveze iz poslovanja	316	1.028	34.276	572.774	608.394
Ostale obaveze	-	-	-	922.402	922.402
Ukupno	316	1.028	9.160.915	3.773.854	12.936.113
Neto devizna pozicija na dan	6.406	200.609	(8.353.972)	(735.779)	(8.882.736)

Knjigovodstvene vrednosti monetarnih sredstava i obaveza iskazanih u stranoj valuti na dan 31. decembar 2017. godine u Društvu bile su sledeće:

	U hiljadama dinara				
	Ostalo	USD	EUR	RSD	Ukupno
Učešće u kapitalu	-	-	-	3.362	3.362
Dugoročni finansijski plasmani	-	-	-	84	84
Potraživanja od kupaca	5.643	202.828	842.108	2.234.087	3.284.666
Kratkoročni finansijski plasmani	-	-	-	2.143	2.143
Gotovina i gotovinski ekvivalenti	-	-	34.902	7.401	42.304
Ostala potraživanja	-	-	-	21.838	21.838
Ukupno	5.643	202.828	877.010	2.268.915	3.354.397
Dugoročni krediti	-	-	-	-	-
Kratkoročne finansijske obaveze	-	-	9.237.349	-	9.237.349
Obaveze iz poslovanja	-	1.403	197.859	543.296	742.558
Ostale obaveze	-	-	681.118	27.865	708.983
Ukupno	-	1.403	10.116.326	571.161	10.688.889
Neto devizna pozicija na dan	5.643	201.425	(9.239.316)	1.697.754	(7.334.492)

Društvo je osetljivo na promene deviznog kursa evra (EUR) i američkog dolara (USD). Sledeća tabela predstavlja detalje analize osetljivosti Društva na porast i smanjenje od 10% kursa dinara u odnosu na datu stranu valutu. Stopa osetljivosti od 10% se koristi pri internom prikazivanju deviznog rizika i predstavlja procenu rukovodstva razumno očekivanih promena u kursovima stranih valuta.

Analiza osetljivosti uključuje samo neizmirena potraživanja i obaveze iskazane u stranoj valuti i usklađuje njihovo prevođenje na kraju perioda za promenu od 10% u kursovima stranih valuta. Pozitivan broj iz tabele ukazuje na povećanje rezultata tekućeg perioda u slučajevima kada dinar devalvira u odnosu na EUR. U slučaju da dinar oslabi 10% u odnosu na EUR, uticaj na rezultat tekućeg perioda bio bi suprotan onom iskazanom u prethodnom slučaju, što je prikazano u sledećoj tabeli:

	Na dan 31. decembra 2018.			Na dan 31. decembra 2017.		
	Uticaj na dobitak +/-(-)			Uticaj na dobitak +/-(-)		
	Po osnovu preračuna:			Po osnovu preračuna:		
	Sredstava	Obaveza	Neto	Sredstava	Obaveza	Neto
Kurs EUR + 10%	80.694	(916.091)	(835.397)	87.701	(943.521)	(855.820)
Kurs USD + 10%	20.164	(103)	20.061	20.280	(14)	(20.266)
Kurs EUR - 10%	(80.694)	916.091	(835.397)	(87.701)	943.521	855.820
Kurs USD - 10%	(20.164)	103	(20.061)	(20.280)	14	20.266

Rizik od promene kamatnih stopa

Privredno društvo je izloženo riziku od promene kamatnih stopa na sredstva i obaveze kod kojih je varijabilna kamatna stopa. Ovaj rizik zavisi od finansijskog tržišta a Društvo nema na raspolaganju instrumente sa kojima bi ublažilo uticaj rizika od promene kamatnih stopa.

Knjigovodstvena vrednost finansijskih sredstava i finansijskih obaveza na kraju tekuće i prethodne godine data je na sledećem pregledu:

	U hiljadama dinara	
	31. decembar 2018.	31. decembar 2017.
Finansijska sredstva		
<i>Nekamatnosna</i>		
Učešća u kapitalu	3.736	3.362
Dugoročni finansijski plasmani	52	84
Potraživanja od kupaca	3.490.584	3.284.666
Gotovina i gotovinski ekvivalenti	71.053	42.304
Ostala potraživanja	433.950	21.838
	<u>3.999.375</u>	<u>3.352.254</u>
<i>Fiksna kamatna stopa</i>		
Kratkoročni finansijski plasmani	54.002	2.143
		2.143
	<u>4.053.377</u>	<u>3.354.397</u>
Finansijske obaveze		
<i>Nekamatnosne</i>		
Obaveze prema dobavljačima	608.394	742.558
Ostale obaveze	922.403	708.983
	<u>1.530.797</u>	<u>1.451.541</u>
<i>Varijabilna kamatna stopa</i>		
Dugoročni krediti	2.016.623	-
Kratkoročne finansijske obaveze	9.388.694	9.237.349
	<u>11.405.317</u>	<u>9.237.349</u>
	<u>12.936.114</u>	<u>10.688.890</u>

Za sredstva i obaveze sa varijabilnom kamatnom stopom, analiza je sastavljena pod pretpostavkom da je preostali iznos sredstava i obaveza bio nepromenjen u toku cele godine. Prema proceni Društva, povećanje ili smanjenje varijabilnih kamatnih stopa u rasponu od 1% do 2%, pod pretpostavkom da su sve ostale varijable nepromenjene.

3.2.2. Kreditni rizik

Upravljanje potraživanjima od kupaca

Društvo je izloženo kreditnom riziku koji predstavlja rizik da dužnici neće biti u mogućnosti da svoja dugovanja prema Društvu izmire u celosti i na vreme. te bi po ovom osnovu nastao gubitak za Društvo. Izloženost Društva kreditnom riziku ograničena je na potraživanja od kupaca na dan bilansa stanja. Potraživanja od kupaca u značajnom delu odnose se na povezana pravna lica.

Struktura izloženosti kreditnom riziku ukupnih potraživanja od kupaca sa stanjem na dan 31. decembra tekuće i prethodne godine prikazana je na sledećoj tabeli.

	Bruto izloženost		Ispravka vrednosti		U hiljadama dinara	
	31. decembar		31. decembar		Neto izloženost	
	2018.	2017.	2018.	2017.	2018.	2017.
Nedospela	1.162.216	1.508.583	-	-	1.162.216	1.508.583
Dospela ispravljena	5.067.008	5.056.153	(5.067.008)	(5.056.151)	-	-
Dospela neispravljena	2.328.368	1.776.091	-	-	2.328.368	1.776.091
Ukupno	8.557.592	8.340.827	(5.067.008)	(5.056.151)	3.490.584	3.284.674

Nedospela potraživanja od kupaca

Na dan 31. decembra 2018. Društvo ima nedospelih potraživanja od kupaca u iznosu od 1,162.216 hiljade dinara (31. decembra 2017. godine: 1,508.583 hiljada dinara). Ova potraživanja dospevaju za naplatu uglavnom u zavisnosti od ugovorenih rokova za plaćanje.

Dospela, ispravljena potraživanja od kupaca

Društvo ima dospelih ispravljenih potraživanja od kupaca u iznosu od 5.067.008 hiljada dinara na dan 31. decembra 2018. godine (31. decembra 2017. 5.056.151 hiljada dinara). Društvo formira ispravku vrednosti za potraživanja za koja je utvrdilo da je došlo do pogoršanja njihove kreditne sposobnosti i da potraživanja u navedenim iznosima neće biti naplaćena odnosno da će biti delimično naplaćena kako bi se ova potraživanja svela na njihovu naknadivu vrednost.

Dospela, neispravljena potraživanja od kupaca

Društvo nije izvršilo ispravku vrednosti odnosno nije obezvređilo dospela potraživanja od kupaca iskazana na dan 31. decembra 2018. godine u iznosu 2.328.368 hiljade dinara (31. decembra 2017. godine: 1.776.091 hiljada dinara), s obzirom na to da rukovodstvo Društva smatra da nije utvrđena promena u kreditnoj sposobnosti kupaca. kao i da se deo ovih potraživanja odnosi na potraživanja čija je naplata pokrivena sa odgovarajućim instrumentima obezbeđenja plaćanja. Shodno tome, rukovodstvo Društva smatra da će sadašnja vrednost ovih potraživanja biti naplaćena.

Starosna struktura dospelih, neispravljenih potraživanja od kupaca prikazana je u sledećoj tabeli:

	U hiljadama dinara	
	31. decembar 2018.	31. decembar 2017
Do 30 dana	312.900	914.029
Od 31 do 90 dana	329.363	190.161
Od 91 do 180 dana	596.181	3.752
Od 181 do 360 dana	1.088.336	667.094
Preko 360 dana	1.588	1.047
Ukupno	2.328.368	1.776.091

Potraživanja iz poslovanja starija od 360 dana na dan 31.12.2018. godine iznose 1.588 hiljade dinara .

Upravljanje obavezama prema dobavljačima

Obaveze prema dobavljačima na dan 31. decembra 2018. godine iznose 608.394 hiljada dinara (31. decembra 2017 godine: 742.557 hiljada dinara). Celokupan iznos ovih obaveza odnosi se na nabavke materijala, robe i usluga. Saglasno politici upravljanja finansijskim rizicima, Društvo izmiruje dospele obaveze prema dobavljačima u ugovorenim rokovima i shodno tome dobavljači ne zaračunavaju kamatu na dospele obaveze.

3.2.3. Cenovni rizik

Cenovni rizik-odnosi se na rizik smanjenja tržišnih cena gotovih proizvoda i na rizik da Društvo neće biti u mogućnosti da kupi dovoljnu količinu robe ukoliko dođe do značajnih povećanja cena zrna soje (koje predstavlja osnovnu sirovinu za Društvo). Kako cene merkantilnih roba na globalnom tržištu (posebno zrno soje), imaju značajan uticaj na domaće tržište, Društvo aktivno traži metode zaštite od promena cena. Promene cena zrna soje kao glavne sirovine, za određene gotove proizvode imaju direktan uticaj na promene prodajnih cena tih gotovih proizvoda, pa se i na taj način neutrališe uticaj cenovnog rizika.

3.2.4. Rizik likvidnosti

Odgovornost za upravljanje rizikom likvidnosti je na rukovodstvu Društva. Za ovu svrhu rukovodstvo Društva je uspostavilo odgovarajući sistem upravljanja za kratkoročno, srednjeročno i dugoročno finansiranje poslovanja Društva. Društvo upravlja rizikom likvidnosti putem održavanja odgovarajućeg nivoa novčane rezerve, kontinuiranim praćenjem planiranog i ostvarenog novčanog toka. kao i putem održavanja adekvatnog odnosa dospeća finansijskih sredstava i obaveza.

Sledeća tabela prikazuje strukturu dospelosti finansijskih sredstava i finansijskih obaveza sa stanjem na dan 31. decembra tekuće i prethodne godine. Prikazani iznosi zasnovani su na nediskontovanim tokovima gotovine finansijskih sredstava i finansijskih obaveza. uz pretpostavku da će se finansijska sredstva naplatiti i da će se finansijske obaveze izmiriti prema navedenoj ročnosti dospeća.

Dospeće finansijskih sredstava i obaveza iskazanih na dan 31. decembar 2018. godine:

U hiljadama dinara

	Do 3 meseca	3 meseca- 1 godine	1 do 5 godina	Preko 5 god.	Ukupno
Učešća u kapitalu	-	-	3.736	-	3.736
Dugoročni finansijski plasmani	-	-	52	-	52
Potraživanja od kupaca	3.490.584	-	-	-	3.490.584
Kratkoročni finansijski plasmani	54.002	-	-	-	54.002
Gotovina i gotovinski ekvivalenti	71.053	-	-	-	71.053
Ostala potraživanja	433.950	-	-	-	433.950
Ukupno	4.049.589	-	3.788	-	4.053.377
Dugoročni krediti	-	-	2.016.623	-	2.016.623
Kratkoročne finansijske obaveze	9.388.695	-	-	-	9.388.695
Obaveze iz poslovanja	608.394	-	-	-	608.394
Ostale obaveze	922.402	-	-	-	922.402
Ukupno	10.919.491	-	2.016.623	-	12.936.114
Neto pozicija na dan	- (6.869.902)	-	- (2.012.835)	-	- (8.882.737)

Dospeće finansijskih sredstava i obaveza iskazanih na dan 31. decembar 2017. godine:

U hiljadama dinara

	Do 3 meseca	3 meseca - 1 godine	1 do 5 godina	Preko 5 godina	Ukupno
Učešća u kapitalu	-	-	3.362	-	3.362
Dugoročni finansijski plasmani	-	-	84	-	84
Potraživanja od kupaca	3.284.666	-	-	-	3.284.666
Kratkoročni finansijski plasmani	2.143	-	-	-	2.143
Gotovina i gotovinski ekvivalenti	42.304	-	-	-	42.304
Ostala potraživanja	21.838	-	-	-	21.838
Ukupno	3.350.951	-	3.446	-	3.354.397
Dugoročni krediti	-	-	-	-	-
Kratkoročne finansijske obaveze	9.237.349	-	-	-	9.237.349
Obaveze iz poslovanja	742.558	-	-	-	742.558
Ostale obaveze	708.983	-	-	-	708.983
Ukupno	10.688.889	-	-	-	10.665.393
Neto pozicija na dan	(7.314.442)	-	3.446	-	(7.310.996)

4. Informacije o zaštiti životne sredine

Sprovedene aktivnosti Društva tokom 2018 godine u cilju zaštite životne sredine, kako sledi:

- U januaru su postavljeni ciljevi za 2018. godinu, koji obuhvataju sisteme kvaliteta (FSSC/ISO 22000, HACCP, ISO 9001, GMP+), bezbednost i zdravlje na radu (OHSAS 18001) i zaštitu životne sredine (ISO 14001).
- U martu je obnovljen Kosher sertifikat za standardni proizvodni program.
- U aprilu mesecu, uspešno je obavljena godišnja provera sistema zaštite zdravlja i bezbednosti zaposlenih u skladu sa OHSAS 18001:2008 od strane SGS. U ovom periodu takođe je uspešno obnovljen VALID IT sertifikata za standardni proizvodni program.
- Krajem septembra je obnovljen Halal certifikat i HFCE Halal certifikat, izdat od strane Halal Food Council of Europe.
- Aktivno učestvovanje u prikupljanju dokumentacije za izdavanje Health sertifikata od strane Ministarstva poljoprivrede i zaštite životne sredine.
- U toku I, II i III kvartala je sprovedeno više audita od strane kupaca i potencijalnih kupaca.
- U periodu januar - decembar 2018. godine realizovane su uobičajene planirane aktivnosti iz oblasti zaštite životne sredine.
- U saradnji sa ostalim sektorima aktivno se vrši priprema za resertifikacione provere FSSC/ISO 22000, ISO 9001 i ISO 14001 standarda.
- U toku godine je urađena interna obuka radnika prema SEDEX-u i ponovljene su obuke u skladu sa ostalim standardima.
- Proces audita dobavljača ambalaža se odvija po utvrđenoj dinamici.
- Uspešno usklađivanje dokumentacije sa zahtevima standarda ISO 9001:2015.
- Tokom novembra je uspešno obavljena sertifikaciona provera Sistema FSSC 22000. Takođe, tokom novembra je izvršena provera sistema ISO 9001:2015 i ISO 14001:2015.
- Društvo kontinuirano vrši redovne remonte opreme i održavanje procenih mašina, kako bi se obezbedio visok nivo bezbednosti u proizvodnji gotvih proizvoda i kako bi se ispunili veoma zahtevni standardi koje Društvo ispunjava u procesu proizvodnje gotvih proizvoda, a sve sa ciljem obezbeđenja najviših standarda u pogledu kvaliteta gotvih proizvoda i očuvanja životne sredine.

5. Aktivnosti Društva na polju istraživanja i razvoja

Društvo se na polju istraživanja i razvoja koristi dostignućima dostupnim na tržištu, kao i u dosadašnjem periodu. Težište razvojne politike je usmereno na primenu sojinih proteinskih koncentrata u ishrani ljudi i životinja. Ovim je obuhvaćen razvoj portfolija proizvoda, koji se bazira na što efikasnijoj i isplativijoj primeni i na plasmanu nusproizvoda, razvoju visoko kvalitetnih stočnih hraniva, kao i razvoju visoko kvalitetnih proizvoda namenjenih za ljudsku ishranu. Sa otpočinjanjem proizvodnje proteinskih koncentrata koji su namenjeni za ljudsku ishranu, kao i proteinskih koncentrata namenjenih za stočnu ishranu, Društvo kontinuirano obezbeđuje najviše standarde u koristeći najbolju svetsku tehnologiju i koristeći sopstvena znanja. U skladu sa tim Društvo prati najnovije trendove i tehnologije koje se koriste u proizvodnji sojinih proteinskih koncentrata i nastoji da unapređuje kako proces proizvodnje, tako i portfolio proizvoda .

6. Informacije o otkupu sopstvenih akcija

Istorijski posmatrano, otkup sopstvenih akcija Sojaprotein A.D. Bečej otpočeo je u 2010 god. U narednim godinama, a zaključno sa 2015. godinom, nastavljen je proces sticanja sopstvenih akcija.

Na dan 31.12.2018. godine, Društvo poseduje ukupno 1.102.391 komada sopstvenih akcija, odnosno 7,4008% od ukupnog broja akcija sa pravom glasa.

Skupština Društva Sojaprotein je dana 07. septembra 2018. godine donela odluku o poništenju sopstvenih akcija i smanjenju osnovnog kapitala Društva.

Ovom Odlukom poništava se 1.102.391 komada sopstvenih akcija Društva koje čine 7,7008% osnovnog kapitala Društva, bez nominalne vrednosti sa pojedinačnom računovodstvenom vrednošću 209,087466 dinara.

Poništavanjem 1.102.391 komada stečenih sopstvenih akcija osnovni kapital Društva koji se sastoji od 14.895.524 komada običnih akcija u ukupnom iznosu od 3.114.467.367,90 dinara, smanjuje se po tom osnovu, tako da nakon poništenja sopstvenih akcija i smanjenja kapitala po tom osnovu iznosi 2.883.971.227,12 dinara I sastoji se od 13.793.133 komada običnih akcija sa pravom glasa.

Na osnovu Odluke registrovano je smanjenje osnovnog kapitala U APR-u dana 03.01.2019. godine i tada je izvršeno knjiženje u poslovnim knjigama Društva.

7. Korporativno upravljanje

Korporativno upravljanje u Društvu je uređeno na osnovu Zakona i opštih akata Društva: Statuta, poslovnika o radu organa upravljanja i drugih opštih akata. Društvo ima sopstveni Kodeks korporativnog upravljanja i principi ustanovljeni ovim Kodeksom su implementirani prilikom izrade opštih akata i sprovode se u praksi korporativnog upravljanja. Društvo nije u prethodnim kao ni u protekloj poslovnoj godini imalo odstupanja od principa korporativnog upravljanja usvojenih Kodeksom korporativnog upravljanja.

8. Važniji poslovni događaji nakon isteka izveštajnog perioda

Osim događaja opisanog u tački 6. nije bilo značajnih poslovnih događaja nakon isteka izveštajnog perioda.

9. Očekivani razvoj Društva u narednom periodu, promene u poslovnim politikama Društva i glavni rizici i pretnje kojima je poslovanje Društva izloženo

U 2018. godini Društvo je nastavilo sa aktivnostima kojima se usavršavaju proizvodni procesi, odnosno kojima se unapređuje njihova održivost. Rezultati ovih aktivnosti ogledaju se u daljem unapređenju kvaliteta proizvoda, i to pre svega sofisticiranih i visoko profitabilnih proizvoda za ljudsku ishranu, radi ispunjavanja zahteva najstrožijih standarda kvaliteta. Pored toga, u tekućoj godini izvršena su ulaganja u povećanje kapaciteta za isporuku proizvoda za ishranu životinja u rinfuzi. Društvo je izvršilo i ulaganja u povećanje efikasnosti kotlovske postrojenja u cilju dalje optimizacije energetske efikasnosti.

Društvo je u 2015., 2016. i 2017. godini realizovalo investicije, usmerene na povećanje kapaciteta prerade zrna soje. S tim u vezi, tokom ove I narednih godina očekuju se efekti ekonomije obima, unapređenja efikasnosti proizvodnje i podizanje kvaliteta proizvoda. U istom periodu završena je i investicija u pogon sojinih proteinskih koncentrata, usled čega se očekuje dodatno poboljšanje svojstava ovih, najprofitabilnijih proizvoda Društva, koji se koriste u proizvodima ljudske ishrane na čemu baziramo očekivanja da će, u ovom segmentu asortimana Sojaprotein AD, biti načinjen dodatni iskorak u delu realizovanih količina i ostvarenih prihoda, odnosno dobiti.

Intenzivirana je proizvodnja sojine sačme visokog sadržaja proteina (48%), gotovo celokupno za izvoz na zapadnoevropsko tržište, gde se očekuje nastavak trenda osvajanja ovog tržišta, započet u drugoj polovini protekle godine. Takođe, u delu proizvodnje sojine sačme Sojaprotein će zadržati leadersko mesto u snabdevanju domaćeg tržišta ovim proizvodom.

Društvo svoju energetska politiku bazira na korišćenju obnovljivih izvora energije optimizaciji energetske nezavisnosti i efikasnosti u proizvodnji I korišćenju energije. Ovim se smanjuje potrošnja fosilnih goriva i emisija ugljen-dioksida, u skladu sa politikom očuvanja životne sredine.

Sojaprotein raspolaže savremenom tehnološkom opremom najpoznatijih svetskih proizvođača. Posebna pažnja je posvećena stalnom praćenju inovacija i primeni novih saznanja u preradi soje. Takođe, brojni audit kupaca i zaključci istih, dokazuju da su naši proizvodni, organizacioni, kvalitativni i bezbednosni aspekti procesa koji se odvijaju u kompaniji, potpuno usaglašeni sa zahtevima i standardima tržišta na kojima nastupamo, uključujući ona najzahtevnija.

10. Ogranci

Društvo nema posebne ogranke, odnosno izdvojene organizacione delove preko kojih obavlja svoju delatnost.

U Bečeju, 29.03.2019.



Marko Abramović
Generalni direktor




BDO d.o.o. Beograd

Knez Mihailova 10
11000 Belgrade
Republic of Serbia
Tel: +381 11 3281 399
Fax: +381 11 32 81 808

www.bdo.co.rs

BDO d.o.o. Beograd, privredno društvo osnovano u Republici Srbiji, je članica BDO International Limited, kompanije sa ograničenom odgovornošću sa sedištem u Velikoj Britaniji, i deo je međunarodne BDO mreže firmi članica.
BDO je brend ime za BDO mrežu i za svaku BDO firmu članicu.

BDO d.o.o. Beograd, a limited liability company incorporated in the Republic of Serbia, is a member of BDO International Limited, a UK company limited by guarantee, and forms part of the international BDO network of independent member firms. BDO is the brand name for the BDO network and for each of the BDO member firms.





SOJAPROTEIN

„SOJAPROTEIN“ AD BEČEJ

**IZVEŠTAJ O POSLOVANJU
ZA 2018. GODINU**

U Bečeju, mart 2019.

Sadržaj

1. Opis poslovnih aktivnosti i organizaciona struktura Društva	3
1.1. Opis poslovnih aktivnosti	3
1.2. Organizaciona struktura Društva	4
2. Prikaz razvoja, finansijskog položaja i rezultata poslovanja Društva, finansijski i nefinansijski pokazatelji, poslovi sa povezanim licima, informacije o zaposlenima	5
2.1. Sumarni Bilans uspeha	5
2.2. Prihodi od prodaje	6
2.3. Sumarni Bilans stanja.....	8
2.4. Pokazatelji poslovanja	9
2.5. Poslovi sa povezanim licima.....	10
2.6. Kvalifikaciona struktura zaposlenih.....	15
3. Finansijski instrumenti i upravljanje rizicima	15
3.1. Finansijski instrumenti.....	15
3.2. Finansijski rizici.....	16
3.2.1. Tržišni rizik	16
3.2.2. Kreditni rizik.....	19
3.2.3. Rizik likvidnosti	20
4. Informacije o zaštiti životne sredine.....	22
5. Aktivnosti Društva na polju istraživanja i razvoja.....	22
6. Informacije o otkupu sopstvenih akcija	23
7. Korporativno upravljanje.....	23
8. Važniji poslovni događaji nakon isteka izveštajnog perioda.....	23
9. Očekivani razvoj Društa u narednom periodu, promene u poslovnim politikama Društva i glavni rizici i pretnje kojima je poslovanje Društva izloženo	24
10. Ogranci	24

1. Opis poslovnih aktivnosti i organizaciona struktura Društva

1.1. Opis poslovnih aktivnosti

Akcionarsko društvo Sojaprotein a.d Bečej osnovano je 1977. godine, a redovna proizvodnja počinje 1983 godine.

Akcionarsko društvo Sojaprotein (u daljem tekstu: Društvo) je najveća fabrika za preradu soje u Srbiji, a po raznovrsnosti i kvalitetu proizvoda, kao i kapacitetu prerade od 270.000 tona zrna soje godišnje, spada među najznačajnije prerađivače soje u centralnoj i jugoistočnoj Evropi. Istovremeno, jedna je od malobrojnih kompanija koja prerađuje isključivo genetski nemodifikovano sojino zrno (NON-GMO), strogo kontrolisanog porekla i kvaliteta, što daje dodatnu vrednost celokupnom asortimanu koji kompanija dalje plasira na domaće i inostrana tržišta.

Društvo se može pohvaliti širokim spektrom proizvoda od soje, od proteinskih do uljarskih - sojini proteinski koncentрати, brašna, grizevi, teksturati, sojina sačma, sirovo sojino ulje, lecitin. Među bogatom proizvodnom paletom za upotrebu u ljudskoj ishrani namenjen je SojaVita program gotovih proizvoda, dok ostali segmenti proizvodnog portfolia svoju primenu nalaze u prehrambenoj industriji (industrija mesa, pekarska i konditorska industrija, proizvodnja testenina), u ishrani životinja kod stočarske proizvodnje, kao i u farmaceutskoj industriji.

Domaća proizvodnja semena i zrna soje je glavna sirovinska osnova za preradu i svi proizvodi su proizvedeni od genetski nemodifikovanog zrna soje poreklom iz Srbije, a snabdeveni su IP sertifikatom (Identity preservation program) koji obezbeđuje očuvanje genetske čistoće od semenske soje do isporuke finalnog proizvoda. Limitiranje domaćeg tržišta u pogledu obima, strukture i mogućnosti plasmana u odnosu na platežnu sposobnost tražnje kao i orijentacija na plasman proteinskih proizvoda sa primenom u prehrambenoj industriji usmerili su realizaciju finalnih sojinih proizvoda na ino tržište. Tendencija povećanja izvoza koja je započeta u ranijem periodu svake godine se intenzivira i daje bolje rezultate sa orijentacijom ka proširenju uvođenjem novog proizvodnog programa koji je realizovan nakon aktiviranja novog proizvodnog pogona za proizvodnju sojinih koncentrata za životinjsku i ljudsku upotrebu.

Društvo posluje kao otvoreno akcionarsko društvo čije se akcije kotiraju na otvorenom tržištu Beogradske Berze. Od 2002. godine, Društvo posluje kao jedna od članica Victoria Group.

Sedište Društva je u Bečeju, Ulica Industrijska zona bb. Matični broj Društva je 08114072. Poreski identifikacioni broj Društva (PIB) je 100741587.

1.2. Organizaciona struktura Društva

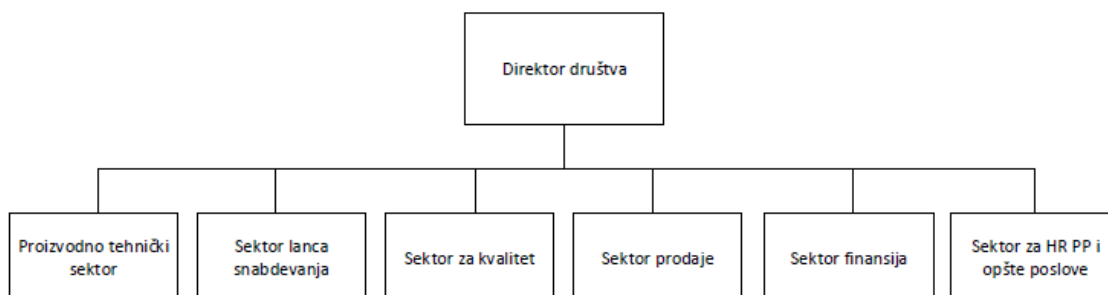
Na dan 31. decembra 2018. godine, Društvo je imalo 361 zaposlenih (2017. godine - 361 zaposlenih).

Organi zastupanja i odlučivanja u Društvu su:

1. Skupština Društva
2. Nadzorni Odbor
3. Izvršni direktori
4. Generalni direktor
5. Sekretar Društva

Poslovnu strategiju i poslovne ciljeve društva uređuje Nadzorni odbor, dok Izvršni odbor sprovodi operativne aktivnosti odnosno poslove Društva, u skladu sa ovlaštenjima i Statutom Društva.

Prikaz organizacione strukture Društva



2. Prikaz razvoja, finansijskog položaja i rezultata poslovanja Društva, finansijski i nefinansijski pokazatelji, poslovi sa povezanim licima, informacije o zaposlenima

2.1. Sumarni Bilans uspeha

Tokom poslednje dve godine ostvareni su sledeći rezultati poslovanja Društva, izraženi u hiljadama dinara:

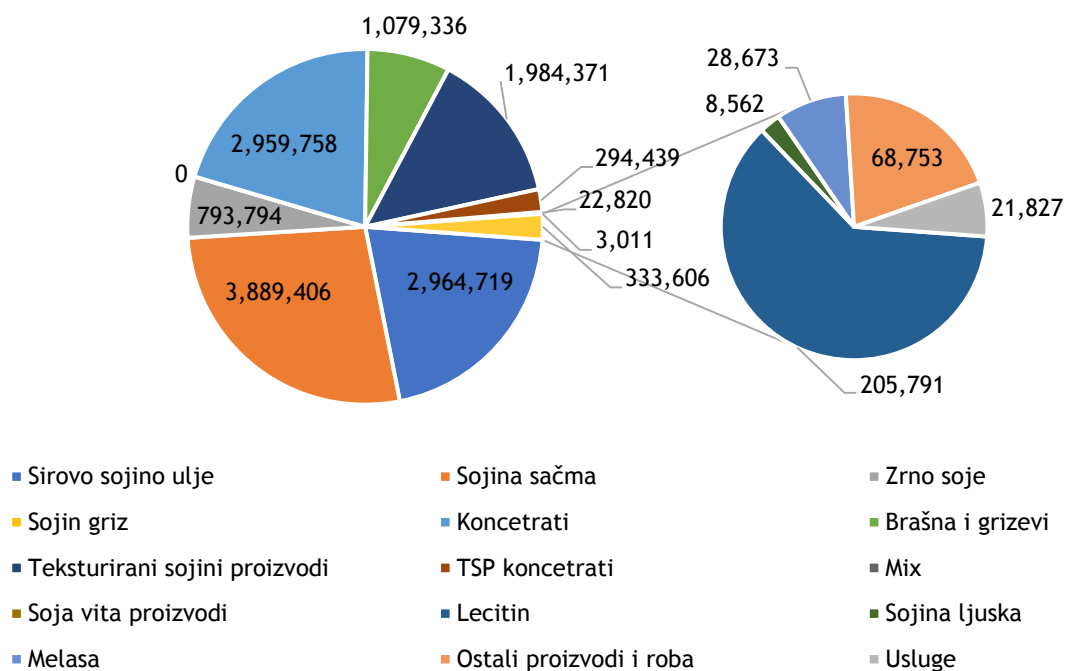
Sumarni Bilans uspeha	2018 g.	2017 g.	Razlika 2018.- 2017.	% Razlike 2018.- 2017.
Poslovni prihodi	14.353.123	17.121.131	-2.768.008	-19%
Poslovni rashodi	14.609.396	17.228.088	-2.618.692	-18%
Poslovni dobitak	-	-	-	-
Poslovni gubitak	256.273	106.957	149.316	58%
Ostali prihodi	55.802	152.689	-96.887	-174%
Ostali rashodi	699.614	241.929	457.685	65%
Finansijski prihodi	8.734	7.744	990	11%
Finansijski rashodi	936.762	930.971	5.791	1%
Prihod od usklađivanja vrednost	17.815	32.846	-15.031	-84%
Rashod od usklađivanja vrednosti	1.058.540	5.887.416	-4.828.876	-456%
Odloženi poreski prihod perioda	19.717		19.717	100%
Poreski rashod perioda	-	3.187	-3.187	-318600%
Neto dobitak	-	-	-	-
Neto gubitak	2.789.391	6.505.526	-3.716.135	-133%

2.2. Prihodi od prodaje

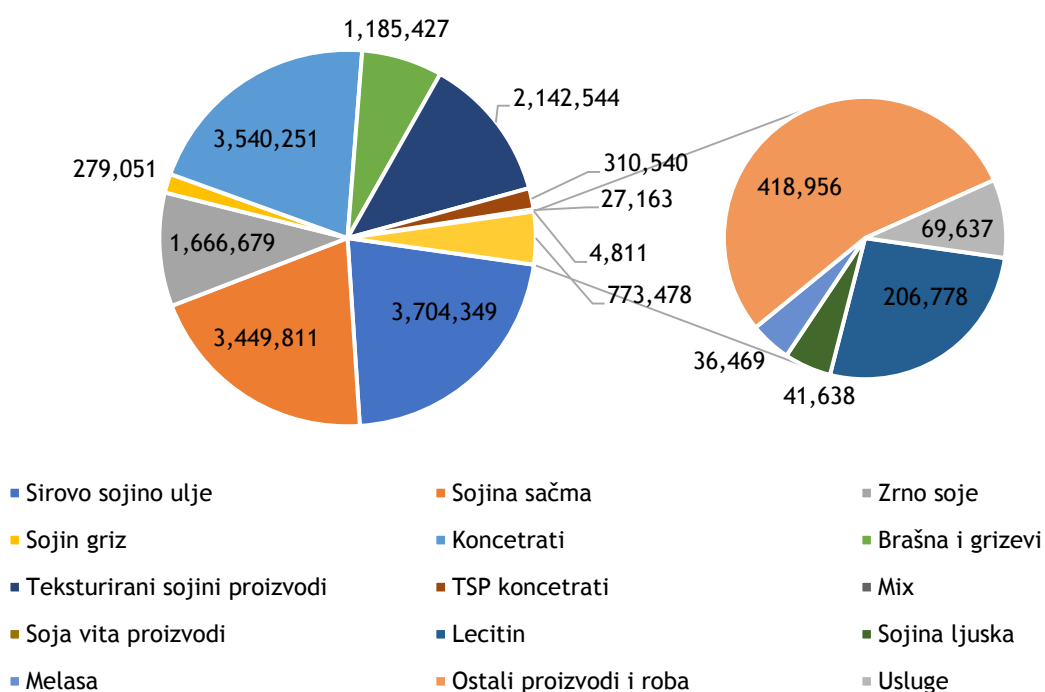
U 2018. godini je došlo do smanjenja prihoda od prodaje roba, gotovih proizvoda i usluga u odnosu na 2017. godinu. Najzanačnija smanjenja prihoda u 2018. godini u odnosu na 2017. godinu su na prodaji sirovog sojinog ulja, sojinih koncentrata, zrna soje kao i na brašnima i grizevima. Rast prihoda od prodaje u 2018. u odnosu na 2017. godinu ostavrena je na prodaji sojine sačme.

Realizacija gotovih proizvoda, roba i usluga	2018 g.	2017 g.	Razlika 2018.-2017.	% Razlike 2018.-2017.
Sirovo sojino ulje	2.964.719	3.704.349	-739.630	-25%
Sojina sačma	3.889.406	3.449.811	439.595	11%
Zrno soje	793.794	1.666.679	-872.885	-110%
Sojin griz	0	279.051	-279.051	
Koncentrati	2.959.758	3.540.251	-580.493	-20%
Brašna i grizevi	1.079.336	1.185.427	-106.091	-10%
Teksturirani sojini proizvodi	1.984.371	2.142.544	-158.173	-8%
TSP koncentrati	294.439	310.540	-16.101	-5%
Mix	22.820	27.163	-4.343	-19%
Soja vita proizvodi	3.011	4.811	-1.800	-60%
Lecitin	205.791	206.778	-987	0%
Sojina ljuska	8.562	41.638	-33.076	-386%
Melasa	28.673	36.469	-7.796	-27%
Ostali proizvodi i roba	68.753	418.956	-350.203	-509%
Usluge	21.827	69.637	-47.810	-219%
Ukupno prihodi od prodaje	14.325.260	17.084.104	-2.758.844	-19%

Prihodi od prodaje gotovih proizvoda, roba i usluga 2018.



Prihodi od prodaje gotovih proizvoda, roba i usluga 2017.



2.3. Sumarni Bilans stanja

Sumarni bilans stanja za poslednje dve godine, u hiljadama dinara:

Sumarni Bilans stanja	31.12.2018.	31.12.2017.	Razlika 2018.- 2017.	% razlike
Stalna imovina	9.093.300	9.960.072	-866.772	-10%
Nematerijalna ulaganja	1.191	2.332	-1.141	-96%
NPO	8.834.090	9.154.756	-320.666	-4%
Dogoročni fin. plasmani	258.019	802.984	-544.965	-211%
Obrtna imovina	6.891.128	6.234.891	656.237	10%
Zalihe	2.772.495	2.761.523	10.972	0%
Potraživanja od prodaje	3.490.584	3.284.666	205.918	6%
Potraživanja iz specifičnih poslova	-	-	-	-
Druga potraživanja	433.950	21.838	412.112	95%
Fin.sred.koja se vrednuju po fer vrednosti	-	-	-	-
Kratkoročni fin.plasmani	54.002	2.143	51.859	96%
Gotovinski ekvivalenti i gotovina	71.053	42.304	28.749	40%
Porez na dodatu vrednost	5.182	42.101	-36.919	-712%
Aktivna vremenska razgraničenja	63.862	80.316	-16.454	-26%
AKTIVA	15.984.428	16.194.963	-210.535	-1%
Kapital	2.386.726	4.950.698	-2.563.972	-107%
Osnovni kapital	3.114.467	7.432.345	-4.317.878	-139%
Rezerve	0	656.834	-656.834	
Revalorizacione rezerve	2.549.927	2.338.762	211.165	8%
Otkupljene sopstvene akcije	500.254	500.254	0	0%
Nerealizovani gubici po osnovu hartija od vrednosti	1.905	2.278	-373	-20%
Neraspoređeni dobitak	13.882	1.530.815	-1.516.933	-10927%
Gubitak	2.789.391	6.505.526	-3.716.135	-133%
Rezervisanja za naknade zaposlenih	28.726	16.341	12.385	16.341
Rezervisanja za sudske sporove	-	-	-	-
Dugoročne finansijske obaveze	2.016.623	0	2.016.623	100%
Odložene poreske obaveze	473.991	444.580	29.411	6%
Kratkoročne obaveze	11.078.362	10.783.344	295.018	3%
Kratkoročne fin. obaveze	9.388.694	9.237.349	151.345	2%
Primljeni avansi	158.871	94.455	64.416	41%
Obaveze iz poslovanja	608.395	742.557	-134.162	-22%
Ostale kratkoročne obaveze	808.071	693.034	115.037	14%
Obaveze za ostale poreze, doprinose i dr.	40.016	2.740	37.276	93%
PVR	74.315	13.209	61.106	82%
PASIVA	15.984.428	16.194.963	-210.535	-1%
Vanbilansna aktiva i pasiva	19.520.374	24.572.920	-5.052.546	-26%

Stalna imovina je na približno istom nivou kao prethodne godine najvećim delom zbog pozitivnih efekata procene vrednosti imovine.

Obrtna imovina u 2018. godini je veća za RSD 656.237 hiljada u odnosu na vrednost obrtno imovine iskazane u 2017., a najznačajnije povećanje obrtno imovine je na poziciji potraživanja od prodaje i drugih potraživanja.

Kapital društva je niži u 2018 godini za RSD 2.563.972 hiljada u odnosu na kapital koji je iskazan u 2017 godini, zbog neto gubitka koji je generisan u 2018.

Dugoročne obaveze društva u 2018 godini su veće za RSD 2.016.623 hiljada u odnosu na 2017 godinu, a na osnovu kredita poslovne banke.

Kratkoročne obaveze društva u 2018 godini su za RSD 295.018 hiljada veće u odnosu na kratkoročne obaveze društva koje su iskazane u 2017 godini.

Odstupanja na poziciji kratkoročnih obaveza nisu značajna i iznose 3 %.

2.4. Pokazatelji poslovanja

Za analizu poslovanja Društva, najznačajniji pokazatelji, odnosno ključni pokazatelji poslovanja Društva su:

- A. Profitabilnost,
- B. Racio likvidnosti,
- C. Racio obrta potraživanja od kupaca i
- D. Stepen ukupne zaduženosti.

Racio profitabilnosti se analizira i prati kako bi se utvrdila prinostna moć Društva.

Racio likvidnosti je od značaja za Društvo iz razloga da bi se utvrdilo koliko je pokriveno kratkoročnih obaveza Društva sa obrtnom imovinom, kako bi Društvo moglo da izmiruje tekuće obaveze po dospeću.

Povezano sa likvidnošću Društva, dodatno se analizira Racio obrta potraživanja od kupaca, kako bi se efikasno upravljalo sa obrtnom imovinom i kako bi vreme naplate od kupaca bilo kraće.

Pored navedenih racia, prati se i stepen ukupne zaduženosti Društva, koji pokazuje koliki deo sredstava Društva se finansira zaduživanjem.

- A. Profitabilnost
(Poslovni prihodi-nabavna vrednost robe-troškovi materijala)/poslovni prihodi)

	2018 g.	2017 g.
Stopa bruto dobiti	12,60%	13,77%

- B. Pokazatelj likvidnosti
(Obrtna imovina/Kratkoročne obaveze)

	2018 g.	2017 g.
Racio opšte likvidnosti	0,62	0,58

C. Efikasnost upravljanja imovinom
(Priodi od prodaje + ostali prihodi)/ (potraživanja na kraju perioda +potr.na poč.)/2

	2018 g.	2017 g.
Racio obrta potraživanja od kupaca	3,97	3,41

D. Stepen ukupne zaduženosti
(Ukupne obaveze/Ukupna pasiva)

	2018 g.	2017 g.
Stepen ukupne zaduženosti	81,92%	66,58%

2.5. Poslovi sa povezanim licima

Stanje potraživanja od povezanih pravnih lica na dan 31.12.2018 godine, izraženo u hiljadama dinara:

	31. decembar 2018.	31. decembar 2017.
Dati avansi	1.190.245	765.782
Potraživanja	2.403.253	1.893.945
Potraživanja za kamatu	16.328	8.045
Ostala kratkoročna potraživanja	401.389	-
Kratkoročni finansijski plasmani	51.967	-
Aktivna vremenska razgraničenja	-	-
Ukupno povezana lica	4.063.182	2.667.772

Stanje obaveza prema povezanim pravnim licima, na dan 31.12.2018 godine, izraženo u hiljadama dinara:

	31. decembar 2018.	31. decembar 2017.
Obaveze prema dobavljačima	78.778	94.394
Ostale obaveze – kamate	20.033	2.340
Obaveze za kratkor.zajmove	-	123.000
Ukupno povezana lica	98.811	96.734

Salda potraživanja i obaveza proizašlih iz transakcija obavljenih sa povezanim pravnim licima prikazana su u narednoj tabeli:

	U hiljadama dinara	
	31. 12. 2018.	31. 12. 2017.
Dati avansi		
„Victoria Logistic d.o.o. Novi Sad	1.181.690	742.809
„Victoria Starch“ d.o.o. Zrenjanin	8.555	22.973
	1.190.245	765.782
Potraživanja iz poslovanja		
„Victoria Logistic d.o.o. Novi Sad	2.027.540	1.427.448
„Vobex“ Moskva	45.348	71.886
Veterinarski zavod Subotica a.d.	5.833	124.130
„Victoriaoil“ a.d. Šid	324.532	270.434
„Fertil“ d.o.o. Bačka Palanka	-	24
„Victoria Starch“doo Zrenjanin	-	23
	2.403.253	1.893.945
Potraživanja za kamatu i ostala potraživanja		
„Victoria Logistic“ d.o.o. Novi Sad	12.547	7.483
„SIG Sinteza Invest Group“ d.o.o.	232	562
„Victoria oil“ d.o.o Šid	3.549	-
Veterinarski zavod Subotica a.d.	401.389	-
	417.717	8.045
Kratkoročni finansijski plasmani		
„Victoria oil“ d.o.o. Šid	51.967	-
	51.967	-
Ukupno potraživanja	4.063.182	2.667.772
Obaveze iz poslovanja		
„Victoria Starch“ d.o.o. Zrenjanin	208	7.817
Luka Bačka Palanka	491	2.284
„SP Laboratorija“ a.d. Bečej	60.586	21.698
„Victoriaoil“ a.d. Šid	-	8.894
„Victoria Group“ a.d. Beograd	17.493	53.701
	78.778	94.394
Ostale obaveze –kamate		
„Victoriaoil“ a.d. Šid	20.033	2.340
Ukupno obaveze	98.811	96.734
Potraživanja, neto	3.964.371	2.571.038

Pregled prihoda i rashoda sa povezanim licima je dat u tabeli u nastavku (vrednosti u hiljadama dinara):

Pozicija Bilansa uspeha	2018 g.	2017 g.
Poslovni prihodi	2.119.467	2.940.816
Poslovni rashodi	5.917.571	5.253.253
Ostali prihodi	4.983	25.433
Ostali rashodi	1.583.191	5.876.858
Finansijski prihodi	8.733	7.744
Finansijski rashodi	86.096	5.132

Pregled prihoda sa povezanim pravnim licima

	2018.	2017.
Prihodi od prodaje		
Victoriaoil a.d.. Šid	393.321	654.049
Victoria Logistic d.o.o.. Novi Sad	1.241.499	1.634.296
Veterinarski zavod Subotica a.d.. Subotica	269.147	369.632
Vobex	179.439	240.313
SP Laboratorija a.d.. Bečej	12.797	12.797
Victoria Starch d.o.o.. Zrenjanin	-	40
Luka Bačka Palanka d.o.o Bačka Palanka	7	8
Fertil d.o.o.. Bačka Palanka	819	-
Victoria Starch d.o.o. Zrenjanin	40	-
	2.097.069	2.911.135
Ostali poslovni prihodi		
Victoria Logistic d.o.o.. Novi Sad	22.209	23.174
Victoria Group a.d.. Beograd	61	16
Victoriaoil a.d.. Šid	27	6.308
Luka Bačka Palanka d..o.o. Bačka Palanka	-	50
SP Laboratorija a.d.. Bečej	88	97
Veterinarski zavod Subotica a.d.. Subotica	13	36
	22.398	29.681
Finansijski prihodi		
Victoria Logistic d.o.o.. Novi Sad	5.064	7.483
Victoria oil Šid	3.549	-
Vobex	121	261
	8.734	7.744
Ostali prihodi		
Victoria Logistic d.o.o.. Novi Sad	3.427	25.051
Victoria Starch d.o.o.. Zrenjanin	-	-
Victoriaoil a.d.. Šid	563	382
Veterinarski zavod Subotica a.d.. Subotica	7	-
Victoria Starch d.o.o. Zrenjanin	986	-
	4.983	25.433
Ukupno prihodi	2.133.183	2.973.993

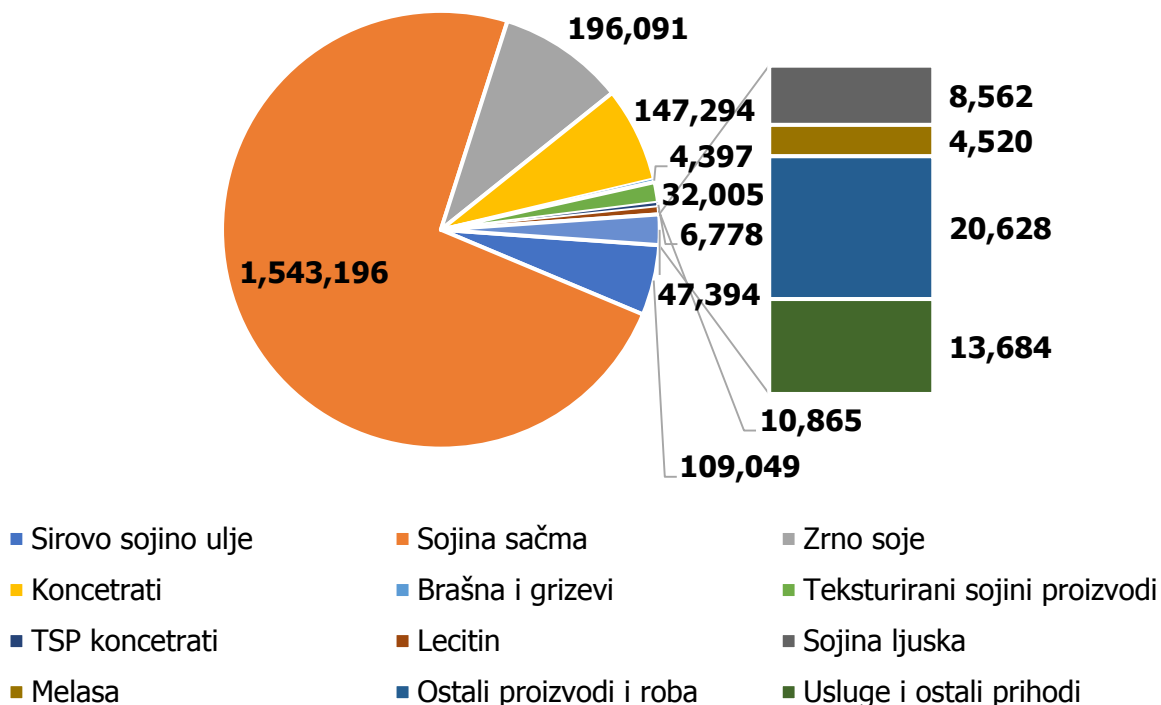
Pregled rashoda sa povezanim pravnim licima

	2018.	2017.
Rashodi		
Nabavna vrednosti prodane robe		
Victoriaoil a.d.. Šid	19.041	69.043
Victoria Logistic d.o.o.. Novi Sad	162.958	354.918
	181.999	423.961
Troškovi materijala i energije		
Victoriaoil doo Šid	4.395	367.975
Victoria Logistic d.o.o.. Novi Sad	5.463.752	4.093.367
Vet. zavod a.d. Subotica	37	-
	5.468.184	4.461.342
Ostali poslovni rashodi		
SP Laboratorija a.d.. Novi Sad	136.430	169.236
Victoria Group a.d.. Beograd	107.896	165.646
Victoria Logistic d.o.o.. Novi Sad	13.847	21.553
Veterinarski zavod Subotica a.d.	6.668	5.886
Luka Bačka Palanka a.d.	2.201	3.675
Victoria Starch d.o.o.. Zrenjanin	71	372
Victoriaoil a.d.. Šid	-	1.332
SIG Sinteza Invest Group d.o.o.	275	250
	267.388	367.950
Finansijski rashodi		
Victoria Group a.d.. Beograd	65.718	5.132
Victoriaoil a.d.. Šid	20.033	-
Vobex	346	-
	86.096	5.132
Ostali rashodi		
Victoria logistic d.o.o.. Novi Sad	2.914	5.862.256
Veterinarski Zavod Subotica – obezvređenje potraživanja	1.047.406	-
Veterinarski Zavod Subotica – obezvređenje učešća	530.498	-
Victoria Starch d.o.o.. Zrenjanin	1.478	-
Victoriaoil a.d.. Šid	668	1.169
	1.583.191	5.876.858
Ukupno rashodi	7.586.858	11.135.243
Rashodi, neto	-5.453.675	-8.161.250

Struktura prihoda od prodaje ostvarena sa povezanim licima po grupama proizvoda
(vrednosti u hiljadama dinara):

Realizacija gotovih proizvoda, roba i usluga	2018 g.	2017 g.	Razlika 2018.-2017.	% razlike
Sirovo sojino ulje	109.049	21.850	87.199	80%
Sojina sačma	1.543.196	1.700.943	-157.747	-10%
Zrno soje	196.091	634.909	-438.818	-224%
Koncentrati	147.294	180.478	-33.184	-23%
Brašna i grizevi	4.397	10.379	-5.982	-136%
Teksturirani sojini proizvodi	32.005	79.379	-47.374	-148%
TSP koncentrati	6.778	927	5.851	86%
Lecitin	10.865	4.163	6.702	62%
Sojina ljuska	8.562	17.691	-9.129	-107%
Melasa	4.520	3.366	1.154	26%
Ostali proizvodi i roba	20.628	193.012	-172.384	-836%
Usluge i ostali prihodi	13.684	56.692	-43.008	-314%
Ukupan poslovni prihod	2.097.069	2.903.789	-806.720	-38%

Prohod od prodaje sa povezanim pravnim licima ostavren u 2018.
(vrednosti u hiljadama dinara)



2.6. Kvalifikaciona struktura zaposlenih

Društvo na dan 31.12.2018. godine ima 361 zaposlenog, sa sledećom kvalifikacionom strukturom:

Godine staža	Stručna sprema						Ukupno
	NKV	KV	SSS	VKV	VŠS	VSS	
Od 0-10	5	55	32		5	21	118
Od 10-20	6	36	16		10	14	82
Od 20-30	10	22	27		5	9	73
Preko 30	13	10	49	9	6	1	88
Ukupno	34	123	124	9	26	45	361

3. Finansijski instrumenti i upravljanje rizicima

3.1. Finansijski instrumenti

Finansijski instrumenti obuhvataju finansijska sredstva i finansijske obaveze. Osnovni finansijski instrumenti Društva su gotovina i gotovinski ekvivalenti, potraživanja, finansijski plasmani koji nastaju direktno iz poslovanja Društva, kao i dugoročni zajmovi, obaveze prema dobavljačima i ostale obaveze čija je osnovna namena finansiranje tekućeg poslovanja Društva.

Kategorije finansijskih instrumenata

	U hiljadama dinara	
	31. decembar 2018.	31. decembar 2017.
Finansijska sredstva		
Učešća u kapitalu	3.736	3.362
Dugoročni finansijski plasmani	52	84
Potraživanja od kupaca	3.490.584	3.284.666
Kratkoročni finansijski plasmani	54.002	2.143
Gotovinski ekvivalenti i gotovina	71.053	42.304
Ostala potraživanja	433.950	21.838
Ukupno	4.053.377	3.352.397
Finansijske obaveze		
Dugoročne finansijske obaveze	2.016.623	-
Kratkoročne finansijske obaveze	9.388.695	9.237.349
Obaveze prema dobavljačima	608.394	742.557
Ostale obaveze	922.402	708.983
Ukupno	12.936.114	10.688.889

3.2. Finansijski rizici

Poslovanje Društva je izloženo različitim finansijskim rizicima: tržišnom riziku (koji obuhvata devizni, cenovni i kamatni rizik), kreditnom riziku i riziku likvidnosti.

Upravljanje rizicima u Društvu je usmereno na nastojanje da se u situaciji nepredvidivosti finansijskih tržišta potencijalni negativni uticaji na finansijsko poslovanje Društva svedu na minimum.

Finansijski rizici se sagledavaju na vremenskoj osnovi i prevashodno se izbegavaju umanjem izloženosti Društva ovim rizicima.

Društvo ne može da eliminiše sve finansijske i operativne rizike, ali uvođenjem rigoroznog kontrolnog okvira i nadgledanjem i odgovaranjem na potencijalne rizike, Društvo je u mogućnosti da upravlja ovim rizicima.

3.2.1. Tržišni rizik

U svom poslovanju Društvo je izloženo finansijskim rizicima i u tom sklopu izloženo je tržišnom riziku koji se javlja kao devizni rizik i rizik od promene kamatnih stopa.

Devizni rizik

Društvo je izloženo deviznom riziku preko gotovinskih ekvivalenata i gotovine, potraživanja od kupaca, dugoročnih i kratkoročnih kredita i obaveza prema dobavljačima, denominovanih u stranoj valuti. Društvo ne koristi posebne finansijske instrumente za zaštitu od deviznog rizika, odnosno rizika promene kursa stranih valuta s obzirom na to da ti instrumenti nisu u široj upotrebi u Republici Srbiji.

Stabilnost ekonomskog okruženja u kojem Društvo posluje, u velikoj meri zavisi od mera vlade u privredi, uključujući i uspostavljanje odgovarajućeg pravnog i zakonodavnog okvira.

Knjigovodstvene vrednosti monetarnih sredstava i obaveza iskazanih u stranoj valuti na dan 31. decembar 2018. godine u Društvu bile su sledeće:

	U hiljadama dinara				
	Ostalo	USD	EUR	RSD	Ukupno
Učešće u kapitalu	-	-	-	3.736	3.736
Dugoročni finansijski plasmani	-	-	-	52	52
Potraživanja od kupaca	6.722	200.610	751.753	2.531.499	3.490.584
Kratkoročni finansijski plasmani	-	-	-	54.002	54.002
Gotovina i gotovinski ekvivalenti	-	1.027	55.190	14.836	71.053
Ostala potraživanja	-	-	-	433.950	433.950
Ukupno	6.722	201.637	806.943	3.038.075	4.053.377
Dugoročni krediti	-	-	-	2.016.623	2.016.623
Kratkoročne finansijske obaveze	-	-	9.126.639	262.055	9.388.694
Obaveze iz poslovanja	316	1.028	34.276	572.774	608.394
Ostale obaveze	-	-	-	922.402	922.402
Ukupno	316	1.028	9.160.915	3.773.854	12.936.113
Neto devizna pozicija na dan	6.406	200.609	(8.353.972)	(735.779)	(8.882.736)

Knjigovodstvene vrednosti monetarnih sredstava i obaveza iskazanih u stranoj valuti na dan 31. decembar 2017. godine u Društvu bile su sledeće:

	U hiljadama dinara				
	Ostalo	USD	EUR	RSD	Ukupno
Učešće u kapitalu	-	-	-	3.362	3.362
Dugoročni finansijski plasmani	-	-	-	84	84
Potraživanja od kupaca	5.643	202.828	842.108	2.234.087	3.284.666
Kratkoročni finansijski plasmani	-	-	-	2.143	2.143
Gotovina i gotovinski ekvivalenti	-	-	34.902	7.401	42.304
Ostala potraživanja	-	-	-	21.838	21.838
Ukupno	5.643	202.828	877.010	2.268.915	3.354.397
Dugoročni krediti	-	-	-	-	-
Kratkoročne finansijske obaveze	-	-	9.237.349	-	9.237.349
Obaveze iz poslovanja	-	1.403	197.859	543.296	742.558
Ostale obaveze	-	-	681.118	27.865	708.983
Ukupno	-	1.403	10.116.326	571.161	10.688.889
Neto devizna pozicija na dan	5.643	201.425	(9.239.316)	1.697.754	(7.334.492)

Društvo je osetljivo na promene deviznog kursa evra (EUR) i američkog dolara (USD). Sledeća tabela predstavlja detalje analize osetljivosti Društva na porast i smanjenje od 10% kursa dinara u odnosu na datu stranu valutu. Stopa osetljivosti od 10% se koristi pri internom prikazivanju deviznog rizika i predstavlja procenu rukovodstva razumno očekivanih promena u kursovima stranih valuta.

Analiza osetljivosti uključuje samo neizmirena potraživanja i obaveze iskazane u stranoj valuti i usklađuje njihovo prevođenje na kraju perioda za promenu od 10% u kursovima stranih valuta. Pozitivan broj iz tabele ukazuje na povećanje rezultata tekućeg perioda u slučajevima kada dinar devalvira u odnosu na EUR. U slučaju da dinar oslabi 10% u odnosu na EUR, uticaj na rezultat tekućeg perioda bio bi suprotan onom iskazanom u prethodnom slučaju, što je prikazano u sledećoj tabeli:

	Na dan 31. decembra 2018.			U hiljadama dinara		
	Uticaj na dobitak +/-(-)			Na dan 31. decembra 2017.		
	Po osnovu preračuna:			Uticaj na dobitak +/-(-)		
	Sredstava	Obaveza	Neto	Sredstava	Obaveza	Neto
Kurs EUR + 10%	80.694	(916.091)	(835.397)	87.701	(943.521)	(855.820)
Kurs USD + 10%	20.164	(103)	20.061	20.280	(14)	(20.266)
Kurs EUR - 10%	(80.694)	916.091	(835.397)	(87.701)	943.521	855.820
Kurs USD - 10%	(20.164)	103	(20.061)	(20.280)	14	20.266

Rizik od promene kamatnih stopa

Privredno društvo je izloženo riziku od promene kamatnih stopa na sredstva i obaveze kod kojih je varijabilna kamatna stopa. Ovaj rizik zavisi od finansijskog tržišta a Društvo nema na raspolaganju instrumente sa kojima bi ublažilo uticaj rizika od promene kamatnih stopa.

Knjigovodstvena vrednost finansijskih sredstava i finansijskih obaveza na kraju tekuće i prethodne godine data je na sledećem pregledu:

	U hiljadama dinara	
	31. decembar 2018.	31. decembar 2017.
Finansijska sredstva		
<i>Nekamatnosna</i>		
Učešća u kapitalu	3.736	3.362
Dugoročni finansijski plasmani	52	84
Potraživanja od kupaca	3.490.584	3.284.666
Gotovina i gotovinski ekvivalenti	71.053	42.304
Ostala potraživanja	433.950	21.838
	<u>3.999.375</u>	<u>3.352.254</u>
<i>Fiksna kamatna stopa</i>		
Kratkoročni finansijski plasmani	54.002	2.143
		2.143
	<u>4.053.377</u>	<u>3.354.397</u>
Finansijske obaveze		
<i>Nekamatnosne</i>		
Obaveze prema dobavljačima	608.394	742.558
Ostale obaveze	922.403	708.983
	<u>1.530.797</u>	<u>1.451.541</u>
<i>Varijabilna kamatna stopa</i>		
Dugoročni krediti	2.016.623	-
Kratkoročne finansijske obaveze	9.388.694	9.237.349
	<u>11.405.317</u>	<u>9.237.349</u>
	<u>12.936.114</u>	<u>10.688.890</u>

Za sredstva i obaveze sa varijabilnom kamatnom stopom, analiza je sastavljena pod pretpostavkom da je preostali iznos sredstava i obaveza bio nepromenjen u toku cele godine. Prema proceni Društva, povećanje ili smanjenje varijabilnih kamatnih stopa u rasponu od 1% do 2%, pod pretpostavkom da su sve ostale varijable nepromenjene.

3.2.2. Kreditni rizik

Upravljanje potraživanjima od kupaca

Društvo je izloženo kreditnom riziku koji predstavlja rizik da dužnici neće biti u mogućnosti da svoja dugovanja prema Društvu izmire u celosti i na vreme. te bi po ovom osnovu nastao gubitak za Društvo. Izloženost Društva kreditnom riziku ograničena je na potraživanja od kupaca na dan bilansa stanja. Potraživanja od kupaca u značajnom delu odnose se na povezana pravna lica.

Struktura izloženosti kreditnom riziku ukupnih potraživanja od kupaca sa stanjem na dan 31. decembra tekuće i prethodne godine prikazana je na sledećoj tabeli.

	Bruto izloženost		Ispravka vrednosti		U hiljadama dinara	
	31. decembar		31. decembar		Neto izloženost	
	2018.	2017.	2018.	2017.	2018.	2017.
Nedospela	1.162.216	1.508.583	-	-	1.162.216	1.508.583
Dospela ispravljena	5.067.008	5.056.153	(5.067.008)	(5.056.151)	-	-
Dospela neispravljena	2.328.368	1.776.091	-	-	2.328.368	1.776.091
Ukupno	8.557.592	8.340.827	(5.067.008)	(5.056.151)	3.490.584	3.284.674

Nedospela potraživanja od kupaca

Na dan 31. decembra 2018. Društvo ima nedospelih potraživanja od kupaca u iznosu od 1,162.216 hiljade dinara (31. decembra 2017. godine: 1,508.583 hiljada dinara). Ova potraživanja dospevaju za naplatu uglavnom u zavisnosti od ugovorenih rokova za plaćanje.

Dospela, ispravljena potraživanja od kupaca

Društvo ima dospelih ispravljenih potraživanja od kupaca u iznosu od 5.067.008 hiljada dinara na dan 31. decembra 2018. godine (31. decembra 2017. 5.056.151 hiljada dinara). Društvo formira ispravku vrednosti za potraživanja za koja je utvrdilo da je došlo do pogoršanja njihove kreditne sposobnosti i da potraživanja u navedenim iznosima neće biti naplaćena odnosno da će biti delimično naplaćena kako bi se ova potraživanja svela na njihovu naknadivu vrednost.

Dospela, neispravljena potraživanja od kupaca

Društvo nije izvršilo ispravku vrednosti odnosno nije obezvređilo dospelih potraživanja od kupaca iskazana na dan 31. decembra 2018. godine u iznosu 2.328.368 hiljade dinara (31. decembra 2017. godine: 1.776.091 hiljada dinara), s obzirom na to da rukovodstvo Društva smatra da nije utvrđena promena u kreditnoj sposobnosti kupaca. kao i da se deo ovih potraživanja odnosi na potraživanja čija je naplata pokrivena sa odgovarajućim instrumentima obezbeđenja plaćanja. Shodno tome, rukovodstvo Društva smatra da će sadašnja vrednost ovih potraživanja biti naplaćena.

Starosna struktura dospelih, neispravljenih potraživanja od kupaca prikazana je u sledećoj tabeli:

	U hiljadama dinara	
	31. decembar 2018.	31. decembar 2017
Do 30 dana	312.900	914.029
Od 31 do 90 dana	329.363	190.161
Od 91 do 180 dana	596.181	3.752
Od 181 do 360 dana	1.088.336	667.094
Preko 360 dana	1.588	1.047
Ukupno	2.328.368	1.776.091

Potraživanja iz poslovanja starija od 360 dana na dan 31.12.2018. godine iznose 1.588 hiljade dinara .

Upravljanje obavezama prema dobavljačima

Obaveze prema dobavljačima na dan 31. decembra 2018. godine iznose 608.394 hiljada dinara (31. decembra 2017 godine: 742.557 hiljada dinara). Celokupan iznos ovih obaveza odnosi se na nabavke materijala, robe i usluga. Saglasno politici upravljanja finansijskim rizicima, Društvo izmiruje dospele obaveze prema dobavljačima u ugovorenim rokovima i shodno tome dobavljači ne zaračunavaju kamatu na dospele obaveze.

3.2.3. Cenovni rizik

Cenovni rizik-odnosi se na rizik smanjenja tržišnih cena gotovih proizvoda i na rizik da Društvo neće biti u mogućnosti da kupi dovoljnu količinu robe ukoliko dođe do značajnih povećanja cena zrna soje (koje predstavlja osnovnu sirovinu za Društvo). Kako cene merkantilnih roba na globalnom tržištu (posebno zrno soje), imaju značajan uticaj na domaće tržište, Društvo aktivno traži metode zaštite od promena cena. Promene cena zrna soje kao glavne sirovine, za određene gotove proizvode imaju direktan uticaj na promene prodajnih cena tih gotovih proizvoda, pa se i na taj način neutrališe uticaj cenovnog rizika.

3.2.4. Rizik likvidnosti

Odgovornost za upravljanje rizikom likvidnosti je na rukovodstvu Društva. Za ovu svrhu rukovodstvo Društva je uspostavilo odgovarajući sistem upravljanja za kratkoročno, srednjeročno i dugoročno finansiranje poslovanja Društva. Društvo upravlja rizikom likvidnosti putem održavanja odgovarajućeg nivoa novčane rezerve, kontinuiranim praćenjem planiranog i ostvarenog novčanog toka. kao i putem održavanja adekvatnog odnosa dospeća finansijskih sredstava i obaveza.

Sledeća tabela prikazuje strukturu dospelosti finansijskih sredstava i finansijskih obaveza sa stanjem na dan 31. decembra tekuće i prethodne godine. Prikazani iznosi zasnovani su na nediskontovanim tokovima gotovine finansijskih sredstava i finansijskih obaveza. uz pretpostavku da će se finansijska sredstva naplatiti i da će se finansijske obaveze izmiriti prema navedenoj ročnosti dospeća.

Dospeće finansijskih sredstava i obaveza iskazanih na dan 31. decembar 2018. godine:

U hiljadama dinara

	Do 3 meseca	3 meseca- 1 godine	1 do 5 godina	Preko 5 god.	Ukupno
Učešća u kapitalu	-	-	3.736	-	3.736
Dugoročni finansijski plasmani	-	-	52	-	52
Potraživanja od kupaca	3.490.584	-	-	-	3.490.584
Kratkoročni finansijski plasmani	54.002	-	-	-	54.002
Gotovina i gotovinski ekvivalenti	71.053	-	-	-	71.053
Ostala potraživanja	433.950	-	-	-	433.950
Ukupno	4.049.589	-	3.788	-	4.053.377
Dugoročni krediti	-	-	2.016.623	-	2.016.623
Kratkoročne finansijske obaveze	9.388.695	-	-	-	9.388.695
Obaveze iz poslovanja	608.394	-	-	-	608.394
Ostale obaveze	922.402	-	-	-	922.402
Ukupno	10.919.491	-	2.016.623	-	12.936.114
Neto pozicija na dan	- (6.869.902)	-	- (2.012.835)	-	- (8.882.737)

Dospeće finansijskih sredstava i obaveza iskazanih na dan 31. decembar 2017. godine:

U hiljadama dinara

	Do 3 meseca	3 meseca - 1 godine	1 do 5 godina	Preko 5 godina	Ukupno
Učešća u kapitalu	-	-	3.362	-	3.362
Dugoročni finansijski plasmani	-	-	84	-	84
Potraživanja od kupaca	3.284.666	-	-	-	3.284.666
Kratkoročni finansijski plasmani	2.143	-	-	-	2.143
Gotovina i gotovinski ekvivalenti	42.304	-	-	-	42.304
Ostala potraživanja	21.838	-	-	-	21.838
Ukupno	3.350.951	-	3.446	-	3.354.397
Dugoročni krediti	-	-	-	-	-
Kratkoročne finansijske obaveze	9.237.349	-	-	-	9.237.349
Obaveze iz poslovanja	742.558	-	-	-	742.558
Ostale obaveze	708.983	-	-	-	708.983
Ukupno	10.688.889	-	-	-	10.665.393
Neto pozicija na dan	(7.314.442)	-	3.446	-	(7.310.996)

4. Informacije o zaštiti životne sredine

Sprovedene aktivnosti Društva tokom 2018 godine u cilju zaštite životne sredine, kako sledi:

- U januaru su postavljeni ciljevi za 2018. godinu, koji obuhvataju sisteme kvaliteta (FSSC/ISO 22000, HACCP, ISO 9001, GMP+), bezbednost i zdravlje na radu (OHSAS 18001) i zaštitu životne sredine (ISO 14001).
- U martu je obnovljen Kosher sertifikat za standardni proizvodni program.
- U aprilu mesecu, uspešno je obavljena godišnja provera sistema zaštite zdravlja i bezbednosti zaposlenih u skladu sa OHSAS 18001:2008 od strane SGS. U ovom periodu takođe je uspešno obnovljen VALID IT sertifikata za standardni proizvodni program.
- Krajem septembra je obnovljen Halal certifikat i HFCE Halal certifikat, izdat od strane Halal Food Council of Europe.
- Aktivno učestvovanje u prikupljanju dokumentacije za izdavanje Health sertifikata od strane Ministarstva poljoprivrede i zaštite životne sredine.
- U toku I, II i III kvartala je sprovedeno više audita od strane kupaca i potencijalnih kupaca.
- U periodu januar - decembar 2018. godine realizovane su uobičajene planirane aktivnosti iz oblasti zaštite životne sredine.
- U saradnji sa ostalim sektorima aktivno se vrši priprema za resertifikacione provere FSSC/ISO 22000, ISO 9001 i ISO 14001 standarda.
- U toku godine je urađena interna obuka radnika prema SEDEX-u i ponovljene su obuke u skladu sa ostalim standardima.
- Proces audita dobavljača ambalaža se odvija po utvrđenoj dinamici.
- Uspešno usklađivanje dokumentacije sa zahtevima standarda ISO 9001:2015.
- Tokom novembra je uspešno obavljena sertifikaciona provera Sistema FSSC 22000. Takođe, tokom novembra je izvršena provera sistema ISO 9001:2015 i ISO 14001:2015.
- Društvo kontinuirano vrši redovne remonte opreme i održavanje procenih mašina, kako bi se obezbedio visok nivo bezbednosti u proizvodnji gotvih proizvoda i kako bi se ispunili veoma zahtevni standardi koje Društvo ispunjava u procesu proizvodnje gotvih proizvoda, a sve sa ciljem obezbeđenja najviših standarda u pogledu kvaliteta gotvih proizvoda i očuvanja životne sredine.

5. Aktivnosti Društva na polju istraživanja i razvoja

Društvo se na polju istraživanja i razvoja koristi dostignućima dostupnim na tržištu, kao i u dosadašnjem periodu. Težište razvojne politike je usmereno na primenu sojinih proteinskih koncentrata u ishrani ljudi i životinja. Ovim je obuhvaćen razvoj portfolija proizvoda, koji se bazira na što efikasnijoj i isplativijoj primeni i na plasmanu nusproizvoda, razvoju visoko kvalitetnih stočnih hraniva, kao i razvoju visoko kvalitetnih proizvoda namenjenih za ljudsku ishranu. Sa otpočinjanjem proizvodnje proteinskih koncentrata koji su namenjeni za ljudsku ishranu, kao i proteinskih koncentrata namenjenih za stočnu ishranu, Društvo kontinuirano obezbeđuje najviše standarde u koristeći najbolju svetsku tehnologiju i koristeći sopstvena znanja. U skladu sa tim Društvo prati najnovije trendove i tehnologije koje se koriste u proizvodnji sojinih proteinskih koncentrata i nastoji da unapređuje kako proces proizvodnje, tako i portfolio proizvoda .

6. Informacije o otkupu sopstvenih akcija

Istorijski posmatrano, otkup sopstvenih akcija Sojaprotein A.D. Bečej otpočeo je u 2010 god. U narednim godinama, a zaključno sa 2015. godinom, nastavljen je proces sticanja sopstvenih akcija.

Na dan 31.12.2018. godine, Društvo poseduje ukupno 1.102.391 komada sopstvenih akcija, odnosno 7,4008% od ukupnog broja akcija sa pravom glasa.

Skupština Društva Sojaprotein je dana 07. septembra 2018. godine donela odluku o poništenju sopstvenih akcija i smanjenju osnovnog kapitala Društva.

Ovom Odlukom poništava se 1.102.391 komada sopstvenih akcija Društva koje čine 7,7008% osnovnog kapitala Društva, bez nominalne vrednosti sa pojedinačnom računovodstvenom vrednošću 209,087466 dinara.

Poništavanjem 1.102.391 komada stečenih sopstvenih akcija osnovni kapital Društva koji se sastoji od 14.895.524 komada običnih akcija u ukupnom iznosu od 3.114.467.367,90 dinara, smanjuje se po tom osnovu, tako da nakon poništenja sopstvenih akcija i smanjenja kapitala po tom osnovu iznosi 2.883.971.227,12 dinara I sastoji se od 13.793.133 komada običnih akcija sa pravom glasa.

Na osnovu Odluke registrovano je smanjenje osnovnog kapitala U APR-u dana 03.01.2019. godine i tada je izvršeno knjiženje u poslovnim knjigama Društva.

7. Korporativno upravljanje

Korporativno upravljanje u Društvu je uređeno na osnovu Zakona i opštih akata Društva: Statuta, poslovnika o radu organa upravljanja i drugih opštih akata. Društvo ima sopstveni Kodeks korporativnog upravljanja i principi ustanovljeni ovim Kodeksom su implementirani prilikom izrade opštih akata i sprovode se u praksi korporativnog upravljanja. Društvo nije u prethodnim kao ni u protekloj poslovnoj godini imalo odstupanja od principa korporativnog upravljanja usvojenih Kodeksom korporativnog upravljanja.

8. Važniji poslovni događaji nakon isteka izveštajnog perioda

Osim događaja opisanog u tački 6. nije bilo značajnih poslovnih događaja nakon isteka izveštajnog perioda.

9. Očekivani razvoj Društva u narednom periodu, promene u poslovnim politikama Društva i glavni rizici i pretnje kojima je poslovanje Društva izloženo

U 2018. godini Društvo je nastavilo sa aktivnostima kojima se usavršavaju proizvodni procesi, odnosno kojima se unapređuje njihova održivost. Rezultati ovih aktivnosti ogledaju se u daljem unapređenju kvaliteta proizvoda, i to pre svega sofisticiranih i visoko profitabilnih proizvoda za ljudsku ishranu, radi ispunjavanja zahteva najstrožijih standarda kvaliteta. Pored toga, u tekućoj godini izvršena su ulaganja u povećanje kapaciteta za isporuku proizvoda za ishranu životinja u rinfuzi. Društvo je izvršilo i ulaganja u povećanje efikasnosti kotlovske postrojenja u cilju dalje optimizacije energetske efikasnosti.

Društvo je u 2015., 2016. i 2017. godini realizovalo investicije, usmerene na povećanje kapaciteta prerade zrna soje. S tim u vezi, tokom ove I narednih godina očekuju se efekti ekonomije obima, unapređenja efikasnosti proizvodnje i podizanje kvaliteta proizvoda. U istom periodu završena je i investicija u pogon sojinih proteinskih koncentrata, usled čega se očekuje dodatno poboljšanje svojstava ovih, najprofitabilnijih proizvoda Društva, koji se koriste u proizvodima ljudske ishrane na čemu baziramo očekivanja da će, u ovom segmentu asortimana Sojaprotein AD, biti načinjen dodatni iskorak u delu realizovanih količina i ostvarenih prihoda, odnosno dobiti.

Intenzivirana je proizvodnja sojine sačme visokog sadržaja proteina (48%), gotovo celokupno za izvoz na zapadnoevropsko tržište, gde se očekuje nastavak trenda osvajanja ovog tržišta, započet u drugoj polovini protekle godine. Takođe, u delu proizvodnje sojine sačme Sojaprotein će zadržati leadersko mesto u snabdevanju domaćeg tržišta ovim proizvodom.

Društvo svoju energetska politiku bazira na korišćenju obnovljivih izvora energije optimizaciji energetske nezavisnosti i efikasnosti u proizvodnji I korišćenju energije. Ovim se smanjuje potrošnja fosilnih goriva i emisija ugljen-dioksida, u skladu sa politikom očuvanja životne sredine.

Sojaprotein raspolaže savremenom tehnološkom opremom najpoznatijih svetskih proizvođača. Posebna pažnja je posvećena stalnom praćenju inovacija i primeni novih saznanja u preradi soje. Takođe, brojni audit kupaca i zaključci istih, dokazuju da su naši proizvodni, organizacioni, kvalitativni i bezbednosni aspekti procesa koji se odvijaju u kompaniji, potpuno usaglašeni sa zahtevima i standardima tržišta na kojima nastupamo, uključujući ona najzahtevnija.

10. Ogranci

Društvo nema posebne ogranke, odnosno izdvojene organizacione delove preko kojih obavlja svoju delatnost.

U Bečeju, 29.03.2019.



Marko Abramović
Generalni direktor

IZJAVA LICA ODGOVORNIH ZA SASTAVLJANJE IZVEŠTAJA

Prema našem najboljem saznanju, godišnji finansijski izveštaj za 2018. godinu sastavljen je uz primenu odgovarajućih međunarodnih standarda finansijskog izveštavanja i daje istinite i objektivne podatke o imovini, obavezama, finansijskom položaju i poslovanju, dobitima i gubicima, tokovima gotovine i promenama na kapitalu javnog društva.

Lica odgovorna za sastavljanje godišnjeg izveštaja:

“Sojaprotein” A.D. Bečež, Industrijska br.1, 21220 Bečež

Generalni direktor Marko Abramović



Šef računovodstva: oec. Anđelković Dragana

ODLUKA SKUPŠTINE DRUŠTVA O USVAJANJU GODIŠNJIH FINANSIJSKIH IZVEŠTAJA *

Napomena *:

Godišnji izveštaj društva u momentu objavljivanja još uvek nije usvojen od strane nadležnog organa društva (Skupštine akcionara). Društvo će u celosti naknadno objaviti odluku nadležnog organa o usvajanju Godišnjeg izveštaja.

ODLUKA SKUPŠTINE DRUŠTVA O POKRIĆU GUBITKA *

Napomena *:

Odluka o pokriću gubitka Društva u poslovnoj 2018. godini biće doneta na redovnoj godišnjoj Skupštini akcionarskog društva. Društvo će u celosti naknadno objaviti Odluku nadležnog organa raspodeli dobiti.

Javno društvo je dužno da sastavi Godišnji izveštaj, objavi javnosti i dostavi ga Komisiji, a regulisanom tržištu, odnosno MTP, dostavlja ovaj izveštaj ukoliko su hartije od vrednosti tog društva uključene u trgovanje, i to najkasnije četiri meseca nakon završetka svake poslovne godine, kao i da obezbedi da godišnji finansijski izveštaj bude dostupan javnosti tokom najmanje pet godina od dana objavljivanja.

Društvo odgovara za tačnost i istinitost podataka navedenih u Godišnjem izveštaju.

Lica odgovorna za sastavljanje godišnjeg izveštaja:

“Sojaprotein” A.D. Bečež, Industrijska br.1, 21220 Bečež

Generalni direktor Marko Abramović



Šef računovodstva: oec. Anđelković Dragana