

U skladu sa članom 50. i članom 51. Zakona o tržištu kapitala (“Službeni glasnik RS” broj 31/2011) i članom 3. Pravilnika o sadržini, formi i načinu objavljivanja godišnjih, polugodišnjih i kvartalnih izveštaja javnih društava (“Službeni glasnik RS” broj 14/2012)

**MITROSREM ad, Sremska Mitrovica**  
**MB: 08014205**

**Objavljuje**

**KONSOLIDOVANI GODIŠNJI IZVEŠTAJ O POSLOVANJU ZA 2014. godinu**

### **SADRŽAJ**

- Konsolidovani godišnji finansijski izveštaji
  - Bilans stanja
  - Bilans uspeha
  - Izveštaj o tokovima gotovine
  - Izveštaj o promenama na kapitalu
  - Izveštaj o ostalom rezultatu
  - Napomene uz finansijske izveštaje
- Godišnji izveštaj o poslovanju društva
- Izjava lica odgovornih za sastavljanje Konsolidovanog godišnjeg izveštaja sa napomenom o neusvajanju izveštaja

**NAPOMENA:** Revizija finansijskih izveštaja je završena, ali zbog nemogućnosti predaje Konsolidovanih godišnjih finansijskih izveštaja APR-u iz tehničkih razloga (statistički izveštaji su podneti u zakonskom roku), Revizor nije izdao Mišljenje. Kada Konsolidovani godišnji finansijski izveštaji budu predati APR-u Revizor će izdati svoje Mišljenje.

April, 2015.godine

Попуњава правно лице - предузетник						
Матични број	08014205	Шифра делатности	0111	ПИБ	100793137	
Назив	МИТРОСРЕМ ад					
Седиште	Сремска Митровица, Трг Светог Димитрија бб					

## КОНСОЛИДОВАНИ БИЛАНС СТАЊА

на дан 31.12.2014. године

- у хиљадама динара -

Група рачуна, рачун	ПОЗИЦИЈА	АОП	Напомена број	Износ		
				Текућа година	Претходна година	
					Крајње стање 31.12.2013.	Почетно стање
	2	3	4	5	6	7
	<b>АКТИВА</b>					
00	<b>А. УПИСАНИ А НЕУПЛАЋЕНИ КАПИТАЛ</b>	0001				
	<b>Б. СТАЛНА ИМОВИНА (0003 + 0010 + 0019 + 0024 + 0034)</b>	0002		<b>2,691,912</b>	<b>2,794,907</b>	
01	<b>I. НЕМАТЕРИЈАЛНА ИМОВИНА (0004 + 0005 + 0006 + 0007 + 0008 + 0009)</b>	0003	4	21		
010 и део 019	1. Улагања у развој	0004				
011, 012 и део 019	2. Концесије, патенти, лиценце, робне и услужне марке, софтвер и остала права	0005		21		
013 и део 019	3. Гудвил	0006				
014 и део 019	4. Остала нематеријална имовина	0007				
015 и део 019	5. Нематеријална имовина у припреми	0008				
016 и део 019	6. Аванси за нематеријалну имовину	0009				
02	<b>II. НЕКРЕТНИНЕ, ПОСТРОЈЕЊА И ОПРЕМА (0011 + 0012 + 0013 + 0014 + 0015 + 0016 + 0017 + 0018)</b>	0010	4	<b>2,614,325</b>	<b>2,701,622</b>	
020, 021 и део 029	1. Земљиште	0011	4.3	1,600,664	1,612,943	
022 и део 029	2. Грађевински објекти	0012	4.4	821,389	859,799	
023 и део 029	3. Постројења и опрема	0013		183,767	220,690	
024 и део 029	4. Инвестиционе некретнине	0014	4.5	7,951	7,600	
025 и део 029	5. Остале некретнине, постројења и опрема	0015				
026 и део 029	6. Некретнине, постројења и опрема у припреми	0016		554	590	
027 и део 029	7. Улагања на туђим некретнинама, постројењима и опреми	0017				
028 и део 029	8. Аванси за некретнине, постројења и опрему	0018				
03	<b>III. БИОЛОШКА СРЕДСТВА (0020 + 0021 + 0022 + 0023)</b>	0019		<b>74,695</b>	<b>90,318</b>	
030, 031 и део 039	1. Шуме и вишегодишњи засади	0020				
032 и део 039	2. Основно стадо	0021	5	4,695	90,318	
037 и део 039	3. Биолошка средства у припреми	0022				
038 и део 039	4. Аванси за биолошка средства	0023				
04. осим 047	<b>IV. ДУГОРОЧНИ ФИНАНСИЈСКИ ПЛАСМАНИ (0025 + 0026 + 0027 + 0028 + 0029 + 0030 + 0031 + 0032 + 0033)</b>	0024	6	<b>2,871</b>	<b>2,967</b>	
040 и део 049	1. Учешћа у капиталу зависних правних лица	0025				
041 и део 049	2. Учешћа у капиталу придруж. правних лица и заједнич. подухватима	0026				
042 и део 049	3. Учешћа у капиталу осталих правних лица и друге хартије од вредности расположиве за продају	0027		1,578	1,578	
део 043, део 044 и део 049	4. Дугорочни пласмани матичним и зависним правним лицима	0028				
део 043, део 044 и део 049	5. Дугорочни пласмани осталим повезаним правним лицима	0029				
део 045 и део 049	6. Дугорочни пласмани у земљи	0030				
део 045 и део 049	7. Дугорочни пласмани у иностранству	0031				
046 и део 049	8. Хартије од вредности које се држе до доспећа	0032				
048 и део 049	9. Остали дугорочни финансијски пласмани	0033		1,293	1,389	
05	<b>V. ДУГОРОЧНА ПОТРАЖИВАЊА (0035 + 0036 + 0037 + 0038 + 0039 + 0040 + 0041)</b>	0034				

Група рачуна, рачун	ПОЗИЦИЈА	АОП	Напомена број	Износ		
				Текућа година	Претходна година	
					Крајње стање 31.12.2013.	Почетно стање
1	2	3	4	5	6	7
050 и део 059	1. Потраживања од матичног и зависних правних лица	0035				
051 и део 059	2. Потраживања од осталих повезаних лица	0036				
052 и део 059	3. Потраживања по основу продаје на робни кредит	0037				
053 и део 059	4. Потраживање за продају по уговорима о финансијском лизингу	0038				
054 и део 059	5. Потраживања по основу јемства	0039				
055 и део 059	6. Спорна и сумњива потраживања	0040				
056 и део 059	7. Остала дугорочна потраживања	0041				
288	<b>В. ОДЛОЖЕНА ПОРЕСКА СРЕДСТВА</b>	0042				
	<b>Г. ОБРТНА ИМОВИНА (0044 + 0051 + 0059 + 0060 + 0061 + 0062 + 0068 + 0069 + 0070)</b>	0043		<b>1,808,228</b>	<b>1,390,553</b>	
Класа 1	I. ЗАЛИХЕ (0045 + 0046 + 0047 + 0048 + 0049 + 0050)	0044	7	<b>388,598</b>	<b>321,450</b>	
10	1. Материјал, резервни делови, алат и ситан инвентар	0045		89,886	76,425	
11	2. Недовршена производња и недовршене услуге	0046		154,186	209,742	
12	3. Готови производи	0047		129,892	32,405	
13	4. Роба	0048		13,807	1,851	
14	5. Стална средства намењена продаји	0049				
15	6. Плаћени аванси за залихе и услуге	0050		827	1,027	
20	II. ПОТРАЖИВАЊА ПО ОСНОВУ ПРОДАЈЕ (0052 + 0053 + 0054 + 0055 + 0056 + 0057 + 0058)	0051	8.1	<b>1,338,187</b>	<b>973,050</b>	
200 и део 209	1. Купци у земљи - матична и зависна правна лица	0052				
201 и део 209	2. Купци у иностранству матична и зависна правна лица	0053				
202 и део 209	3. Купци у земљи остала повезана правна лица	0054				
203 и део 209	4. Купци у иностранству - остала повезана правна лица	0055				
204 и део 209	5. Купци у земљи	0056		1,329,837	966,066	
205 и део 209	6. Купци у иностранству	0057		8,314	6,984	
206 и део 209	7. Остала потраживања по основу продаји	0058				
21	III. ПОТРАЖИВАЊА ИЗ СПЕЦИФИЧНИХ ПОСЛОВА	0059	8.1	1,479	1,798	
22	IV. ДРУГА ПОТРАЖИВАЊА	0060	8.1	65,612	55,726	
236	V. ФИНАНСИЈСКА СРЕДСТВА КОЈА СЕ ВРЕДНУЈУ ПО ФЕР ВРЕДНОСТИ КРОЗ БИЛАНС УСПЕХА	0061				
23 осим 236 и 237	VI. КРАТКОРОЧНИ ФИНАНСИЈСКИ ПЛАСМАНИ (0063 + 0064 + 0065 + 0066 + 0067)	0062	8.2	4,158	4,158	
230 и део 239	1. Краткорочни кредити и пласмани - матична и зависна правна лица	0063				
231 и део 239	2. Краткорочни кредити и пласмани - остала повезана правна лица	0064				
232 и део 239	3. Краткорочни кредити и зајмови у земљи	0065				
233 и део 239	4. Краткорочни кредити и зајмови у иностранству	0066				
234, 235, 238 и део 239	5. Остали краткорочни финансијски пласмани	0067		4,158	4,158	
24	VII. ГОТОВИНСКИ ЕКВИВАЛЕНТИ И ГОТОВИНА	0068	8.3	6,516	9,981	
27	VIII. ПОРЕЗ НА ДОДАТУ ВРЕДНОСТ	0069				
28 осим 288	IX. АКТИВНА ВРЕМЕНСКА РАЗГРАНИЧЕЊА	0070	8.4	3,678	24,390	
	<b>Д. УКУПНА АКТИВА = ПОСЛОВ. ИМОВИНА (0001+0002+0042+0043)</b>	0071		4,500,140	4,185,460	
88	<b>Ђ. ВАНБИЛАНСНА АКТИВА</b>	0072	30	335,675	335,239	
	<b>ПАСИВА</b>					
	<b>А. КАПИТАЛ (0402 + 0411 - 0412 + 0413 + 0414 + 0415 - 0416 + 0417 + 0420 - 0421) ≥ 0 = (0071 - 0424 - 0441 - 0442)</b>	0401	9	<b>1,463,898</b>	<b>1,863,011</b>	
30	I. ОСНОВНИ КАПИТАЛ (0403 + 0404 + 0405 + 0406 + 0407 + 0408 + 0409 + 0410)	0402		<b>532,287</b>	<b>628,091</b>	
300	1. Акцијски капитал	0403		519,335	519,335	
301	2. Удели друштва с ограниченом одговорношћу	0404				
302	3. Улози	0405				
303	4. Државни капитал	0406				
304	5. Друштвени капитал	0407				

Група рачуна, рачун	ПОЗИЦИЈА	АОП	Напомена број	Износ		
				Текућа година	Претходна година	
					Крајње стање 31.12.2013.	Почетно стање
1	2	3	4	5	6	7
305	6. Задружни удели	0408				
306	7. Емисиона премија	0409				
309	8. Остали основни капитал	0410		12,952	108,756	
31	II. Уписани а неуплаћени капитал	0411				
047 и 237	III. Откупљене сопствене акције	0412				
32	IV. Резерве	0413				
330	V. Рев.рез.по основу рев.немат.имов.,некретнина,построј. и опреме	0414		1,405,160	1,414,073	
33 осим 330	VI. Нереал.доб.по ос.ХОВ и др.ком.ост.св.рез (пот.салдо 33 без 330)	0415				
33 осим 330	VII. НЕРЕАЛИЗОВАНИ ГУБИЦИ ПО ОСНОВУ ХАРТИЈА ОД ВРЕДНОСТИ И ДРУГИХ КОМПОНЕНТИ ОСТАЛОГ СВЕОБУХВАТНОГ РЕЗУЛТАТА (дуговна салда рачуна групе 33 осим 330)	0416				
34	VIII. НЕРАСПОРЕЂЕНИ ДОБИТАК (0418 + 0419)	0417		11,131	9,797	
340	1. Нераспоређени добитак ранијих година	0418		11,131	9,797	
341	2. Нераспоређени добитак текуће године	0419				
	IX. УЧЕШЋЕ БЕЗ ПРАВА КОНТРОЛЕ	0420				
35	X. ГУБИТАК (0422 + 0423)	0421		484,680	188,950	
350	1. Губитак ранијих година	0422		85,568		
351	2. Губитак текуће године	0423		399,112	188,950	
	<b>Б. ДУГОРОЧНА РЕЗЕРВИСАЊА И ОБАВЕЗЕ (0425 + 0432)</b>	0424		<b>62,950</b>	<b>202,748</b>	
40	I. ДУГОРОЧНА РЕЗЕРВИСАЊА (0426 +0427 +0428+0429+0430+0431)	0425		17,268	52,295	
400	1. Резервисања за трошкове у гарантном року	0426				
401	2. Резервисања за трошкове обнављања природних богатстава	0427				
403	3. Резервисања за трошкове реструктурирања	0428				
404	4. Резервисања за накнаде и друге бенефиције запослених	0429	23	17,268	52,295	
405	5. Резервисања за трошкове судских спорова	0430				
402 и 409	6. Остала дугорочна резервисања	0431				
41	II. ДУГОРОЧ. ОБАВЕЗЕ (0433+0434+0435+0436+0437+0438+0439+0440)	0432	10	45,682	150,453	
410	1. Обавезе које се могу конвертовати у капитал	0433				
411	2. Обавезе према матичним и зависним правним лицима	0434				
412	3. Обавезе према осталим повезаним правним лицима	0435				
413	4. Обавезе по емитованим хартијама од вредности у периоду дужем од годину дана	0436				
414	5. Дугорочни кредити и зајмови у земљи	0437			102,050	
415	6. Дугорочни кредити и зајмови у иностранству	0438		44,051	44,201	
416	7. Обавезе по основу финансијског лизинга	0439		1,631	4,202	
419	8. Остале дугорочне обавезе	0440				
498	<b>В. ОДЛОЖЕНЕ ПОРЕСКЕ ОБАВЕЗЕ</b>	0441		154	374	
42 до 49 (осим 498)	<b>Г. КРАТКОРОЧНЕ ОБАВЕЗЕ (0443 +0450+0451+0459+0460+0461+0462)</b>	0442		<b>2,973,138</b>	<b>2,119,327</b>	
42	I. КРАТКОРОЧНЕ ФИНАНСИЈСКЕ ОБАВЕЗЕ (0444 + 0445 + 0446 + 0447 + 0448 + 0449)	0443	11	315,186	219,984	
420	1. Краткорочни кредити од матичних и зависних правних лица	0444				
421	2. Краткорочни кредити од осталих повезаних правних лица	0445				
422	3. Краткорочни кредити и зајмови у земљи	0446		10,097	11,719	
423	4. Краткорочни кредити и зајмови у иностранству	0447				
427	5. Обавезе по основу сталних средстава и средстава обустављеног пословања намењених продаји	0448				
424, 425, 426 и 429	6. Остале краткорочне финансијске обавезе	0449		305,089	208,265	
430	II. ПРИМЉЕНИ АВАНСИ, ДЕПОЗИТИ И КАУЦИЈЕ	0450		284	1,251	
43 осим 430	III. ОБАВЕЗЕ ИЗ ПОСЛОВАЊА (0452 + 0453 + 0454 + 0455 + 0456 + 0457 + 0458)	0451	12	1,515,354	1,086,118	
431	1.Добављачи - матична и зависна правна лица у земљи	0452				

Група рачуна, рачун	ПОЗИЦИЈА	АОП	Напомена број	Износ		
				Текућа година	Претходна година	
					Крајње стање 31.12.2013.	Почетно стање
1	2	3	4	5	6	7
432	2. Добављачи - матична и зависна правна лица у иностранству	0453				
433	3. Добављачи - остала повезана правна лица у земљи	0454				
434	4. Добављачи - остала повезана правна лица у иностранству	0455				
435	5. Добављачи у земљи	0456		1,514,037	1,084,869	
436	6. Добављачи у иностранству	0457		1,317	1,249	
439	7. Остале обавезе из пословања	0458				
44, 45 и 46	IV. ОСТАЛЕ КРАТКОРОЧНЕ ОБАВЕЗЕ	0459	13	774,439	548,410	
47	V. ОБАВЕЗЕ ПО ОСНОВУ ПОРЕЗА НА ДОДАТУ ВРЕДНОСТ	0460	14	116,974	72,199	
48	VI. ОБАВЕЗЕ ЗА ОСТАЛЕ ПОРЕЗЕ, ДОПРИНОСЕ И ДРУГЕ ДАЖБИНЕ	0461		160,633	36,128	
49 осим 498	VII. ПАСИВНА ВРЕМЕНСКА РАЗГРАНИЧЕЊА	0462	14	90,268	155,237	
	<b>Д. ГУБИТАК ИЗНАД ВИСИНЕ КАПИТАЛА (0412 + 0416 + 0421 - 0420 - 0417 - 0415 - 0414 - 0413 - 0411 - 0402) ≥ 0 = (0441 + 0424 + 0442 - 0071) ≥ 0</b>	0463				
	<b>Ђ. УКУПНА ПАСИВА (0424 + 0442 + 0441 + 0401 - 0463) ≥ 0</b>	0464		<b>4,500,140</b>	<b>4,185,460</b>	
89	<b>Е. ВАНБИЛАНСНА ПАСИВА</b>	0465	30	335,675	335,239	

У Сремској Митровици  
дана 06.03.2015. године

М П

Законски заступник

Образац прописан Правилником о садржини и форми образаца финансијских извештаја за привредна друштва, задруге и предузетнике ("Службени гласник РС", бр. 95/2014 и 144/2014)



**Попуњава правно лице - предузетник**

Матични број	08014205	Шифра делатности	0111	ПИБ	100793137
Назив	МИТРОСРЕМ ад				
Седиште	Сремска Митровица, Трг Светог Димитрија бб				

**КОНСОЛИДОВАНИ БИЛАНС УСПЕХА**  
за период од 01.01. до 31.12. 2014. године

- у хиљадама динара -

Група рачуна, рачун	ПОЗИЦИЈА	АОП	Напомена на број	Износ	
				Текућа година	Претходна година
1	2	3	4	5	6
	<b>ПРИХОДИ ИЗ РЕДОВНОГ ПОСЛОВАЊА</b>				
60 до 65, осим 62 и 63	<b>А. ПОСЛОВНИ ПРИХОДИ (1002 + 1009 + 1016 + 1017)</b>	1001		1,053,822	1,189,344
60	I. ПРИХОДИ ОД ПРОДАЈЕ РОБЕ (1003 + 1004 + 1005 + 1006 + 1007+ 1008)	1002	16	38,233	69,183
600	1. Приходи од продаје робе матич. и завис. прав.лицима на домаћем тржишту	1003			
601	2. Приходи од продаје робе матич. и зави. прав.лицима на иностраном тржишту	1004			
602	3. Приходи од продаје робе осталим повезаним прав. лицима на домаћем тржишту	1005			
603	4. Приходи од продаје робе осталим повезаним прав. лицима на иностр. тржишту	1006			
604	5. Приходи од продаје робе на домаћем тржишту	1007		38,233	69,183
605	6. Приходи од продаје робе на иностраном тржишту	1008			
61	II. ПРИХОДИ ОД ПРОДАЈЕ ПРОИЗВ. И УСЛУГА (1010+1011+1012+1013+1014 +1015)	1009	16	998,457	1,113,526
610	1. Приходи од прод. произ. и услуга матич. и завис. прав. лицима на домаћем тржишту	1010			590,585
611	2. Приходи од прод. произ. и услуга матич.и завис. прав. лицима на иностр. тржишту	1011			
612	3. Приходи од прод. произ. и услуга осталим повез. прав.лицима на домаћем тржишту	1012			
613	4. Приходи од прод. Произ. и услуга осталим повез. прав. лицима на иностр. тржишту	1013			
614	5. Приходи од продаје производа и услуга на домаћем тржишту	1014		937,524	522,941
615	6. Приходи од продаје готових производа и услуга на иностраном тржишту	1015		60,933	
64	III. ПРИХОДИ ОД ПРЕМИЈА, СУБВЕНЦИЈА, ДОТАЦИЈА, ДОНАЦИЈА И СЛ.	1016	19	11,492	1,237
65	IV. ДРУГИ ПОСЛОВНИ ПРИХОДИ	1017	19	5,640	5,398
	<b>РАСХОДИ ИЗ РЕДОВНОГ ПОСЛОВАЊА</b>				
50 до 55, 62 и 63	<b>Б. ПОСЛОВНИ РАСХОДИ (1019 - 1020 - 1021 + 1022 + 1023 + 1024 + 1025 + 1026 + 1027 + 1028 + 1029) ≥ 0</b>	1018		1,219,078	1,402,491
50	I. НАБАВНА ВРЕДНОСТ ПРОДАТЕ РОБЕ	1019	20	38,226	72,602
62	II. ПРИХОДИ ОД АКТИВИРАЊА УЧИНАКА И РОБЕ	1020	17	558,007	452,532
630	III. ПОВЕЋАЊЕ ВРЕДНОСТИ ЗАЛИХА НЕДОВРШЕНИХ И ГОТОВИХ ПРОИЗВОДА И НЕДОВРШЕНИХ УСЛУГА	1021	18	106,569	33,624
631	IV. СМАЊЕЊЕ ВРЕДНОСТИ ЗАЛИХА НЕДОВРШЕНИХ И ГОТОВИХ ПРОИЗВОДА И НЕДОВРШЕНИХ УСЛУГА	1022	18	75,170	49,891
51 осим 513	V. ТРОШКОВИ МАТЕРИЈАЛА	1023	21	879,768	867,095
513	VI. ТРОШКОВИ ГОРИВА И ЕНЕРГИЈЕ	1024		147,288	135,273
52	VII. ТРОШКОВИ ЗАРАДА, НАКНАДА ЗАРАДА И ОСТАЛИ ЛИЧНИ РАСХОДИ	1025	22	509,404	527,675
53	VIII. ТРОШКОВИ ПРОИЗВОДНИХ УСЛУГА	1026	24	72,379	90,553
540	IX. ТРОШКОВИ АМОРТИЗАЦИЈЕ	1027	23	72,780	73,193
541 до 549	X. ТРОШКОВИ ДУГОРОЧНИХ РЕЗЕРВИСАЊА	1028			189
55	XI. НЕМАТЕРИЈАЛНИ ТРОШКОВИ	1029	24	88,639	72,176
	<b>В. ПОСЛОВНИ ДОБИТАК (1001 - 1018) ≥ 0</b>	1030			

Група рачуна, рачун	ПОЗИЦИЈА	АОП	Напомена на број	Износ	
				Текућа година	Претходна година
1	2	3	4	5	6
	<b>Г. ПОСЛОВНИ ГУБИТАК (1018 - 1001) ≥ 0</b>	1031		165,256	213,147
66	<b>Д. ФИНАНСИЈСКИ ПРИХОДИ (1033 + 1038 + 1039)</b>	1032	25	6,255	5,068
66, осим 662, 663 и 664	<b>I. ФИНАНСИЈСКИ ПРИХОДИ ОД ПОВЕЗАНИХ ЛИЦА И ОСТАЛИ ФИНАНСИЈСКИ ПРИХОДИ (1034 + 1035 + 1036 + 1037)</b>	1033			
660	1. Финансијски приходи од матичних и зависних правних лица	1034			
661	2. Финансијски приходи од осталих повезаних правних лица	1035			
665	3. Приходи од учешћа у добитку придруж. прав. лица и заједн. подухвата	1036			
669	4. Остали финансијски приходи	1037			
662	<b>II. ПРИХОДИ ОД КАМАТА (ОД ТРЕЋИХ ЛИЦА)</b>	1038		5,776	1,316
663 и 664	<b>III. ПОЗИТИВНЕ КУРСНЕ РАЗЛИКЕ И ПОЗИТИВНИ ЕФЕКТИ ВАЛУТНЕ КЛАУЗУЛЕ (ПРЕМА ТРЕЋИМ ЛИЦИМА)</b>	1039		479	3,752
56	<b>Ђ. ФИНАНСИЈСКИ РАСХОДИ (1041 + 1046 + 1047)</b>	1040	26	282,789	83,853
56, осим 562, 563 и 564	<b>I. ФИНАНСИЈСКИ РАСХОДИ ИЗ ОДНОСА СА ПОВЕЗАНИМ ПРАВНИМ ЛИЦИМА И ОСТАЛИ ФИНАНСИЈСКИ РАСХОДИ (1042 + 1043 + 1044 + 1045)</b>	1041			
560	1. Финансијски расходи из односа са матичним и зависним правним лицима	1042			
561	2. Финансијски расходи из односа са осталим повезаним правним лицима	1043			
565	3. Расходи од учешћа у губитку придруж. правних лица и заједничких подухвата	1044			
566 и 569	4. Остали финансијски расходи	1045			
562	<b>II. РАСХОДИ КАМАТА (ПРЕМА ТРЕЋИМ ЛИЦИМА)</b>	1046		265,913	74,236
563 и 564	<b>III. НЕГАТИВНЕ КУРСНЕ РАЗЛИКЕ И НЕГАТИВНИ ЕФЕКТИ ВАЛУТНЕ КЛАУЗУЛЕ (ПРЕМА ТРЕЋИМ ЛИЦИМА)</b>	1047		16,876	9,617
	<b>Е. ДОБИТАК ИЗ ФИНАНСИРАЊА (1032 - 1040)</b>	1048			
	<b>Ж. ГУБИТАК ИЗ ФИНАНСИРАЊА (1040 - 1032)</b>	1049		276,534	78,785
683 и 685	<b>З. ПРИХОДИ ОД УСКЛАЂИВАЊА ВРЕДНОСТИ ОСТАЛЕ ИМОВИНЕ КОЈА СЕ ИСКАЗУЈЕ ПО ФЕР ВРЕДНОСТИ КРОЗ БИЛАНС УСПЕХА</b>	1050	27	3,780	6,863
583 и 585	<b>И. РАСХОДИ ОД УСКЛАЂИВАЊА ВРЕДНОСТИ ОСТАЛЕ ИМОВИНЕ КОЈА СЕ ИСКАЗУЈЕ ПО ФЕР ВРЕДНОСТИ КРОЗ БИЛАНС УСПЕХА</b>	1051	28	9,638	49,015
67 и 68, осим 683 и 685	<b>Ј. ОСТАЛИ ПРИХОДИ</b>	1052	27	117,174	166,370
57 и 58, осим 583 и 585	<b>К. ОСТАЛИ РАСХОДИ</b>	1053	28	68,348	20,767
	<b>Л. ДОБИТАК ИЗ РЕДОВНОГ ПОСЛОВАЊА ПРЕ ОПОРЕЗИВАЊА (1030 - 1031 + 1048 - 1049 + 1050 - 1051 + 1052 - 1053)</b>	1054			
	<b>Љ. ГУБИТАК ИЗ РЕДОВНОГ ПОСЛОВАЊА ПРЕ ОПОРЕЗИВАЊА (1031 - 1030 + 1049 - 1048 + 1051 - 1050 + 1053 - 1052)</b>	1055		398,822	188,481
69-59	<b>М. НЕТО ДОБИТАК ПОСЛОВАЊА КОЈЕ СЕ ОБУСТАВЉА, ЕФЕКТИ ПРОМЕНЕ РАЧУНОВОДСТВЕНЕ ПОЛИТИКЕ И ИСПРАВКА ГРЕШАКА ИЗ РАНИЈИХ ПЕРИОДА</b>	1056			
59-69	<b>Н. НЕТО ГУБИТАК ПОСЛОВАЊА КОЈЕ СЕ ОБУСТАВЉА, РАСХОДИ ПРОМЕНЕ РАЧУНОВОДСТВЕНЕ ПОЛИТИКЕ И ИСПРАВКА ГРЕШАКА ИЗ РАНИЈИХ ПЕРИОДА</b>	1057			
	<b>Њ. ДОБИТАК ПРЕ ОПОРЕЗИВАЊА (1054 - 1055 + 1056 - 1057)</b>	1058		1,930	1,045
	<b>О. ГУБИТАК ПРЕ ОПОРЕЗИВАЊА (1055 - 1054 + 1057 - 1056)</b>	1059		400,752	189,526
	<b>П. ПОРЕЗ НА ДОБИТАК</b>				
721	<b>I. ПОРЕСКИ РАСХОД ПЕРИОДА</b>	1060		509	95
део 722	<b>II. ОДЛОЖЕНИ ПОРЕСКИ РАСХОДИ ПЕРИОДА</b>	1061			374
део 722	<b>III. ОДЛОЖЕНИ ПОРЕСКИ ПРИХОДИ ПЕРИОДА</b>	1062		219	
723	<b>Р. ИСПЛАЋЕНА ЛИЧНА ПРИМАЊА ПОСЛОДАВЦА</b>	1063			
	<b>С. НЕТО ДОБИТАК (1058 - 1059 - 1060 - 1061 + 1062 - 1063)</b>	1064			
	<b>Т. НЕТО ГУБИТАК (1059 - 1058 + 1060 + 1061 - 1062 + 1063)</b>	1065		399,112	188,950
	<b>I. НЕТО ДОБИТАК КОЈИ ПРИПАДА МАЊИНСКИМ УЛАГАЧИМА</b>	1066			
	<b>II. НЕТО ДОБИТАК КОЈИ ПРИПАДА ВЕЋИНСКОМ ВЛАСНИКУ</b>	1067			



Група рачуна, рачун	ПОЗИЦИЈА	АОП	Напомена број	Износ	
				Текућа година	Претходна година
1	2	3	4	5	6
	III. НЕТО ГУБИТАК КОЈИ ПРИПАДА МАЊИНСКИМ УЛАГАЧИМА	1068			
	IV. НЕТО ГУБИТАК КОЈИ ПРИПАДА ВЕЋИНСКОМ ВЛАСНИКУ	1069			
	V. ЗАРАДА ПО АКЦИЈИ				
	1. Основна зарада по акцији	1070			
	2. Умањена (разводњена) зарада по акцији	1071			

У Сремској Митровици

Законски заступник

М.П.

дана 06.03.2015. године

Образац прописан Правилником о садржини и форми образаца финансијских извештаја за привредна друштва, задруге и предузетнике ("Службени гласник РС", бр. 95/2014 и 144/2014)

Попуњава правно лице - предузетник					
Матични број	08014205	Шифра делатности	0111	ПИБ	1007931377
Назив	МИТРОСРЕМ ад				
Седиште	Сремска Митровица, Трг Светог Димитрија бб				

## КОНСОЛИДОВАНИ ИЗВЕШТАЈ О ТОКОВИМА ГОТОВИНЕ

за период од 01.01. 2014. до 31.12.2014. године

- у хиљадама динара -

Позиција	АОП	Износ	
		Текућа година	Претходна година
1	2	3	4
<b>A. ТОКОВИ ГОТОВИНЕ ИЗ ПОСЛОВНИХ АКТИВНОСТИ</b>			
I. Приливи готовине из пословних активности (1 до 3)	3001	896,370	944,978
1. Продаја и примљени аванси	3002	861,791	934,801
2. Примљене камате из пословних активности	3003	35	257
3. Остали приливи из редовног пословања	3004	34,544	9,920
II. Одливи готовине из пословних активности (1 до 5)	3005	876,631	951,288
1. Исплате добављачима и дати аванси	3006	371,926	451,614
2. Зараде, накнаде зарада и остали лични расходи	3007	460,925	455,055
3. Плаћене камате	3008	1,979	3,845
4. Порез на добитак	3009	32	18
5. Одливи по основу осталих јавних прихода	3010	41,769	40,756
III. Нето прилив готовине из пословних активности (I-II)	3011	19,739	
IV. Нето одлив готовине из пословних активности (II-I)	3012		6,310
<b>B. ТОКОВИ ГОТОВИНЕ ИЗ АКТИВНОСТИ ИНВЕСТИРАЊА</b>			
I. Приливи готовине из активности инвестирања (1 до 5)	3013	97	56
1. Продаја акција и удела (нето приливи)	3014		
2. Продаја нематеријалне имовине, некретнина, постројења, опреме и биолошких средстава	3015		
3. Остали финансијски пласмани (нето приливи)	3016	97	56
4. Примљене камате из активности инвестирања	3017		
5. Примљене дивиденде	3018		
II. Одливи готовине из активности инвестирања (1 до 3)	3019	681	5,271
1. Куповина акција и удела (нето одливи)	3020		
2. Куповина нематеријалне имовине, некретнина, постројења, опреме и биолошких средстава	3021	681	1,113
3. Остали финансијски пласмани (нето одливи)	3022		4,158
III. Нето прилив готовине из активности инвестирања (I-II)	3023		
IV. Нето одлив готовине из активности инвестирања (II-I)	3024	584	5,215
<b>B. ТОКОВИ ГОТОВИНЕ ИЗ АКТИВНОСТИ ФИНАНСИРАЊА</b>			
I. Приливи готовине из активности финансирања (1 до 5)	3025	110,557	70,499
1. Увећање основног капитала	3026		
2. Дугорочни кредити (нето приливи)	3027		

Позиција	АОП	Износ	
		Текућа година	Претходна година
1	2	3	4
3. Краткорочни кредити (нето приливи)	3028	110,258	45,499
4. Остале дугорочне обавезе	3029		
5. Остале краткорочне обавезе	3030	299	25,000
II. Одливи готовине из активности финансирања (1 до 6)	3031	132,893	50,072
1. Откуп сопствених акција и удела	3032		
2. Дугорочни кредити (одливи)	3033	110,258	45,499
3. Краткорочни кредити (одливи)	3034	1,077	1,878
4. Остале обавезе (одливи)	3035	18,754	35
5. Финансијски лизинг	3036	2,804	2,660
6. Исплаћене дивиденде	3037		
III. Нето прилив готовине из активности финансирања (I-II)	3038		20,427
IV. Нето одлив готовине из активности финансирања (II-I)	3039	22,336	
<b>Г. СВЕГА ПРИЛИВ ГОТОВИНЕ (3001 + 3013 + 3025)</b>	3040	1,007,024	1,015,533
<b>Д. СВЕГА ОДЛИВ ГОТОВИНЕ (3005 + 3019 + 3031)</b>	3041	1,010,205	1,006,631
<b>Ђ. НЕТО ПРИЛИВ ГОТОВИНЕ (3040 - 3041)</b>	3042		8,902
<b>Е. НЕТО ОДЛИВ ГОТОВИНЕ (3041 - 3040)</b>	3043	3,181	
<b>Ж. ГОТОВИНА НА ПОЧЕТКУ ОБРАЧУНСКОГ ПЕРИОДА</b>	3044	9,981	1,363
<b>З. ПОЗИТИВНЕ КУРСНЕ РАЗЛИКЕ ПО ОСНОВУ ПРЕРАЧУНА ГОТОВИНЕ</b>	3045	23	17
<b>И. НЕГАТИВНЕ КУРСНЕ РАЗЛИКЕ ПО ОСНОВУ ПРЕРАЧУНА ГОТОВИНЕ</b>	3046	307	301
<b>Ј. ГОТОВИНА НА КРАЈУ ОБРАЧУНСКОГ ПЕРИОДА (3042 - 3043 + 3044 + 3045 - 3046)</b>	3047	6,516	9,981

У Сремској Митровици

Дана 06.03.2015. године

М.П.

Законски заступник

**Попуњава правно лице - предузетник**

Матични број	08014205	Шифра делатности	0111	ПИБ	100793137
Назив	МИТРОСРЕМ ад				
Седиште	Сремска Митровица, Трг Светог Димитрија бб				

**КОНСОЛИДОВАНИ ИЗВЕШТАЈ О ПРОМЕНАМА НА КАПИТАЛУ**

за период од 01.01.2014. до 31.12.2014. годи

- у хиљадама динара -

Редни број	ОПИС	Компоненте капитала					
		АОП	30	АОП	31	АОП	32
			Основни капитал		Уписани а неуплаћени капитал		Резерве
1	2		3		4		5
	<b>Почетно стање претходне године на дан 01.01.2013.</b>						
1.	а) дуговни салдо рачуна	4001		4019		4037	
	б) потражни салдо рачуна	4002	779,563	4020		4038	
	<b>Исправка материјално значајних грешака и промена рачуноводствених политика</b>						
2.	а) исправке на дуговној страни рачуна	4003		4021		4039	
	б) Исправке на потражној страни рачуна	4004		4022		4040	
	<b>Кориговано почетно стање претходне године на дан 01.01.2013.</b>						
3.	а) кориговани дуговни салдо рачуна $(1a + 2a - 2б) \geq 0$	4005		4023		4041	
	б) кориговани потражни салдо рачуна $(1б - 2a + 2б) \geq 0$	4006	779,563	4024		4042	
	<b>Промене у претходној 2013. години</b>						
4.	а) промет на дуговној страни рачуна	4007	206,936	4025		4043	
	б) промет на потражној страни рачуна	4008	55,464	4026		4044	
	<b>Стање на крају претходне године 31.12.2013.</b>						
5.	а) дуговни салдо рачуна $(3a + 4a - 4б) \geq 0$	4009		4027		4045	
	б) потражни салдо рачуна $(3б - 4a + 4б) \geq 0$	4010	628,091	4028		4046	
	<b>Исправка материјално значајних грешака и промена рачуноводствених политика</b>						
6.	а) исправке на дуговној страни рачуна	4011		4029		4047	
	б) исправке на потражној страни рачуна	4012		4030		4048	
	<b>Кориговано почетно стање текуће године на дан 01.01.2014.</b>						
7.	а) кориговани дуговни салдо рачуна $(5a + 6a - 6б) \geq 0$	4013		4031		4049	
	б) кориговани потражни салдо рачуна $(5б - 6a + 6б) \geq 0$	4014	628,091	4032		4050	
	<b>Промене у текућој 2014. години</b>						
8.	а) промет на дуговној страни рачуна	4015	95,804	4033		4051	
	б) промет на потражној страни рачуна	4016		4034		4052	
	<b>Стање на крају текуће године 31.12.2014.</b>						
9.	а) дуговни салдо рачуна $(7a + 8a - 8б) \geq 0$	4017		4035		4053	
	б) потражни салдо рачуна $(7б - 8a + 8б) \geq 0$	4018	532,287	4036		4054	

Редни Број	ОПИС	Компоненте капитала					
		АОП	35	АОП	047 и 237	АОП	34
			Губитак		Откупљене сопствене акције		Нераспоређе ни добитак
	2		6		7		8
	<b>Почетно стање претходне године на дан 01.01.2013.</b>						
1.	а) дуговни салдо рачуна	4055	154,807	4073		4091	
	б) потражни салдо рачуна	4056		4074		4092	4,977
	<b>Исправка материјално значајних грешака и промена рачуноводствених политика</b>						
2.	а) исправке на дуговној страни рачуна	4057		4075		4093	
	б) исправке на потражној страни рачуна	4058		4076		4094	
	<b>Кориговано почетно стање претходне године на дан 01.01.2013.</b>						
3.	а) кориговани дуговни салдо рачуна $(1а + 2а - 2б) \geq 0$	4059	154,807	4077		4095	
	б) кориговани потражни салдо рачуна $(1б - 2а + 2б) \geq 0$	4060		4078		4096	4,977
	<b>Промене у претходној 2013. години</b>						
4.	а) промет на дуговној страни рачуна	4061	188,950	4079		4097	3,335
	б) промет на потражној страни рачуна	4062	154,807	4080		4098	8,155
	<b>Стање на крају претходне године 31.12.2013.</b>						
5.	а) дуговни салдо рачуна $(3а + 4а - 4б) \geq 0$	4063	188,950	4081		4099	
	б) потражни салдо рачуна $(3б - 4а + 4б) \geq 0$	4064		4082		4100	9,797
	<b>Исправка материјално значајних грешака и промена рачуноводствених политика</b>						
6.	а) исправке на дуговној страни рачуна	4065		4083		4101	
	б) исправке на потражној страни рачуна	4066		4084		4102	
	<b>Кориговано почетно стање текуће године на дан 01.01.2014.</b>						
7.	а) кориговани дуговни салдо рачуна $(5а + 6а - 6б) \geq 0$	4067	188,950	4085		4103	
	б) кориговани потражни салдо рачуна $(5б - 6а + 6б) \geq 0$	4068		4086		4104	9,797
	<b>Промене у текућој 2014. години</b>						
8.	а) промет на дуговној страни рачуна	4069	399,112	4087		4105	7,579
	б) промет на потражној страни рачуна	4070	103,382	4088		4106	8,913
	<b>Стање на крају текуће године 31.12.2014.</b>						
9.	а) дуговни салдо рачуна $(7а + 8а - 8б) \geq 0$	4071	484,680	4089		4107	
	б) потражни салдо рачуна $(7б - 8а + 8б) \geq 0$	4072		4090		4108	11,131

Редни број	ОПИС	Компоненте осталог резултата					332 Добици или губици по основу улагања у власничке инструменте капитала
		АОП	330	АОП	331	АОП	
			Ревалоризационе резерве		Актуарски добици или губици		
1	2		9		10		11
	<b>Почетно стање претходне године на дан 01.01.2013.</b>						
1.	а) дуговни салдо рачуна	4109		4127		4145	
	б) потражни салдо рачуна	4110	1,422,227	4128		4146	
	<b>Исправка материјално значајних грешака и промена рачуноводствених политика</b>						
2.	а) исправке на дуговној страни рачуна	4111		4129		4147	
	б) исправке на потражној страни рачуна	4112		4130		4148	
	<b>Кориговано почетно стање претходне године на дан 01.01. 2013.</b>						
3.	а) кориговани дуговни салдо рачуна $(1а + 2а - 2б) \geq 0$	4113		4131		4149	
	б) кориговани потражни салдо рачуна $(1б - 2а + 2б) \geq 0$	4114	1,422,227	4132		4150	
	<b>Промене у претходној 2013. години</b>						
4.	а) промет на дуговној страни рачуна	4115	8,155	4133		4151	
	б) промет на потражној страни рачуна	4116	1	4134		4152	
	<b>Стање на крају претходне године 31.12.2013.</b>						
5.	а) дуговни салдо рачуна $(3а + 4а - 4б) \geq 0$	4117		4135		4153	
	б) потражни салдо рачуна $(3б - 4а + 4б) \geq 0$	4118	1,414,073	4136		4154	
	<b>Исправка материјално значајних грешака и промена рачуноводствених политика</b>						
	а) исправке на дуговној страни рачуна	4119		4137		4155	
	б) исправке на потражној страни рачуна	4120		4138		4156	
	<b>Кориговано почетно стање текуће године на дан 01.01. 2014.</b>						
7.	а) кориговани дуговни салдо рачуна $(5а + 6а - 6б) \geq 0$	4121		4139		4157	
	б) кориговани потражни салдо рачуна $(5б - 6а + 6б) \geq 0$	4122	1,414,073	4140		4158	
	<b>Промене у текућој 2014. години</b>						
8.	а) промет на дуговној страни рачуна	4123	8,913	4141		4159	
	б) промет на потражној страни рачуна	4124		4142		4160	
	<b>Стање на крају текуће године 31.12.2014.</b>						
9.	а) дуговни салдо рачуна $(7а + 8а - 8б) \geq 0$	4125		4143		4161	
	б) потражни салдо рачуна $(7б - 8а + 8б) \geq 0$	4126	1,405,160	4144		4162	

Редни број	ОПИС	Компоненте осталог резултата					
		АОП	333	АОП	334 и 335	АОП	336
			Добици или губици по основу удела у осталом добитку или губитку придружених друштава		Добици или губици по основу иностраног пословања и прерачуна финансијских извештаја		Добици или губици по основу хеџинга новчаног тока
1	2		12		13		14
	<b>Почетно стање претходне године на дан 01.01.2013.</b>						
1.	а) дуговни салдо рачуна	4163		4181		4199	
	б) потражни салдо рачуна	4164		4182		4200	
	<b>Исправка материјално значајних грешака и промена рачуноводствених политика</b>						
2.	а) исправке на дуговној страни рачуна	4165		4183		4201	
	б) исправке на потражној страни рачуна	4166		4184		4202	
	<b>Кориговано почетно стање претходне године на дан 01.01. 2013.</b>						
3.	а) кориговани дуговни салдо рачуна $(1а + 2а - 2б) \geq 0$	4167		4185		4203	
	б) кориговани потражни салдо рачуна $(1б - 2а + 2б) \geq 0$	4168		4186		4204	
	<b>Промене у претходној 2013. години</b>						
4.	а) промет на дуговној страни рачуна	4169		4187		4205	
	б) промет на потражној страни рачуна	4170		4188		4206	
	<b>Стање на крају претходне године 31.12.2013.</b>						
5.	а) дуговни салдо рачуна $(3а + 4а - 4б) \geq 0$	4171		4189		4207	
	б) потражни салдо рачуна $(3б - 4а + 4б) \geq 0$	4172		4190		4208	
	<b>Исправка материјално значајних грешака и промена рачуноводствених политика</b>						
6.	а) исправке на дуговној страни рачуна	4173		4191		4209	
	б) исправке на потражној страни рачуна	4174		4192		4210	
	<b>Кориговано почетно стање текуће године на дан 01.01.2014.</b>						
7.	а) кориговани дуговни салдо рачуна $(5а + 6а - 6б) \geq 0$	4175		4193		4211	
	б) кориговани потражни салдо рачуна $(5б - 6а + 6б) \geq 0$	4176		4194		4212	
	<b>Промене у текућој 2014. години</b>						
8.	а) промет на дуговној страни рачуна	4177		4195		4213	
	б) промет на потражној страни рачуна	4178		4196		4214	
	<b>Стање на крају текуће године 31.12.2014</b>						
9.	а) дуговни салдо рачуна $(7а + 8а - 8б) \geq 0$	4179		4197		4215	
	б) потражни салдо рачуна $(7б - 8а + 8б) \geq 0$	4180		4198		4216	

Редни број	ОПИС	Комп.осталог резултата		АОП	Укупан капитал [ $\sum$ (ред 16 кол 3 до кол 15) - $\sum$ (ред 1а кол 3 до кол 15)] $\geq 0$	АОП	Губитак изнад капитала [ $\sum$ (ред 1а кол 3 до кол 15) - $\sum$ (ред 16 кол 3 до кол 15)] $\geq 0$
		АОП	337 Добици или губици по основу ХОВ расположивих за продају				
1	2		15		16		17
	<b>Почетно стање претходне године на дан 01.01.2013.</b>						
1.	а) дуговни салдо рачуна	4217		4235	2,051,960	4244	
	б) потражни салдо рачуна	4218					
	<b>Исправка материјално значајних грешака и промена рачуноводствених политика</b>						
2.	а) исправке на дуговној страни рачуна	4219		4236		4245	
	б) исправке на потражној страни рачуна	4220					
	<b>Кориговано почетно стање претходне године на дан 01.01.2013.</b>						
3.	а) кориговани дуговни салдо рачуна ( $1а + 2а - 2б \geq 0$ )	4221		4237	2,051,960	4246	
	б) кориговани потражни салдо рачуна ( $1б - 2а + 2б \geq 0$ )	4222					
	<b>Промене у претходној 2013. години</b>						
4.	а) промет на дуговној страни рачуна	4223		4238		4247	188,949
	б) промет на потражној страни рачуна	4224					
	<b>Стање на крају претходне године 31.12.2013.</b>						
5.	а) дуговни салдо рачуна ( $3а + 4а - 4б \geq 0$ )	4225		4239	1,863,011	4248	
	б) потражни салдо рачуна ( $3б - 4а + 4б \geq 0$ )	4226					
	<b>Исправка материјално значајних грешака и промена рачуноводствених политика</b>						
6.	а) исправке на дуговној страни рачуна	4227		4240		4249	
	б) исправке на потражној страни рачуна	4228					
	<b>Кориговано почетно стање текуће године на дан 01.01.2014.</b>						
7.	а) кориговани дуговни салдо рачуна ( $5а + 6а - 6б \geq 0$ )	4229		4241	1,863,011	4250	
	б) кориговани потражни салдо рачуна ( $5б - 6а + 6б \geq 0$ )	4230					
	<b>Промене у текућој 2014. години</b>						
8.	а) промет на дуговној страни рачуна	4231		4242		4251	399,113
	б) промет на потражној страни рачуна	4232					
	<b>Стање на крају текуће године 31.12.2014.</b>						
9.	а) дуговни салдо рачуна ( $7а + 8а - 8б \geq 0$ )	4233		4243	1,463,898	4252	
	б) потражни салдо рачуна ( $7б - 8а + 8б \geq 0$ )	4234					

У Сремској Митровици  
дана 06.03.2015. године

М.П.

Законски заступник



**Попуњава правно лице - предузетник**

Матични број	08014205	Шифра делатности	0111	ПИБ	100793137
Назив	МИТРОСРЕМ ад				
Седиште	Сремска Митровица, Трг Светог Димитрија бб				

**КОНСОЛИДОВАНИ ИЗВЕШТАЈ О ОСТАЛОМ РЕЗУЛТАТУ**  
за период од 01.01. до 31.12. 2014. године

- у хиљадама динара -

Група рачуна, рачун	ПОЗИЦИЈА	АОП	Напомена број	Износ	
				Текућа година	Претходна година
1	2	3	4	5	6
	<b>А. НЕТО РЕЗУЛТАТ ИЗ ПОСЛОВАЊА</b>				
	I. НЕТО ДОБИТАК (АОП 1064)	2001			
	II. НЕТО ГУБИТАК (АОП 1065)	2002	9	399,112	188,950
	<b>Б. ОСТАЛИ СВЕОБУХВАТНИ ДОБИТАК ИЛИ ГУБИТАК</b>				
	<b>а) Ставке које неће бити рекласификоване у Билансу успеха у будућим периодима</b>				
	1. Промене ревалоризације нематеријалне имовине, некретнина, постројења и опреме				
330	а) повећање ревалоризационих резерви	2003	9		1
	б) смањење ревалоризационих резерви	2004	9	8,913	8,155
	2. Актуарски добици или губици по основу планова дефинисаних примања				
331	а) добици	2005			
	б) губици	2006			
	3. Добици или губици по основу улагања у власничке инструменте капитала				
332	а) добици	2007			
	б) губици	2008			
	4. Добици или губици по основу удела у осталом свеобухватном добитку или губитку придружених друштава				
333	а) добици	2009			
	б) губици	2010			
	<b>б) Ставке које накнадно могу бити рекласификоване у Билансу успеха у будућим периодима</b>				
	1. Добици или губици по основу прерачуна финансијских извештаја иностраног пословања				
334	а) добици	2011			
	б) губици	2012			

Група рачуна, рачун	ПОЗИЦИЈА	АОП	Напомена број	Износ	
				Текућа година	Претходна година
1	2	3	4	5	6
335	2. Добици или губици од инструмената заштите нето улагања у инострано пословање				
	а) добиици	2013			
	б) губици	2014			
336	3. Добици или губици по основу инструмената заштите ризика (хеџинга) новчаног тока				
	а) добиици	2015			
	б) губици	2016			
337	4. Добици или губици по основу хартија од вредности расположивих за продају				
	а) добиици	2017			
	б) губици	2018			
	I. ОСТАЛИ БРУТО СВЕОБУХВАТНИ ДОБИТАК (2003 + 2005 + 2007 + 2009 + 2011 + 2013 + 2015 + 2017) - (2004 + 2006 + 2008 + 2010 + 2012 + 2014 + 2016 + 2018) ≥ 0	2019			
	II. ОСТАЛИ БРУТО СВЕОБУХВАТНИ ГУБИТАК (2004 + 2006 + 2008 + 2010 + 2012 + 2014 + 2016 + 2018) - (2003 + 2005 + 2007 + 2009 + 2011 + 2013 + 2015 + 2017) ≥ 0	2020		8,913	8,154
	III. ПОРЕЗ НА ОСТАЛИ СВЕОБУХВАТНИ ДОБИТАК ИЛИ ГУБИТАК ПЕРИОДА	2021		1,337	1,223
	IV. НЕТО ОСТАЛИ СВЕОБУХВАТНИ ДОБИТАК (2019 - 2020 - 2021) ≥ 0	2022			
	V. НЕТО ОСТАЛИ СВЕОБУХВАТНИ ГУБИТАК (2020 - 2019 + 2021) ≥ 0	2023		10,250	9,377
	<b>В. УКУПАН НЕТО СВЕОБУХВАТНИ РЕЗУЛТАТ ПЕРИОДА</b>				
	I. УКУПАН НЕТО СВЕОБУХВАТНИ ДОБИТАК (2001 - 2002 + 2022 - 2023) ≥ 0	2024			
	II. УКУПАН НЕТО СВЕОБУХВАТНИ ГУБИТАК (2002 - 2001 + 2023 - 2022) ≥ 0	2025		409,362	198,327
	<b>Г. УКУПАН НЕТО СВЕОБУХВАТНИ ДОБИТАК ИЛИ ГУБИТАК (2027 + 2028) = АОП 2024 ≥ 0 или АОП 2025 &gt; 0</b>	2026		409,362	198,327
	1. Приписан већинским власницима капитала	2027			
	2. Приписан власницима који немају контролу	2028			

У Сремској Митровици

Законски заступник

М.П.

Дана 06.03.2015.године

## N A P O M E N E

### UZ KONSOLIDOVANE FINANSIJSKE IZVEŠTAJE 2014. GODINE

#### 1. OSNIVANJE I DELATNOST

MITROSREM ad Sremska Mitrovica je osnivač i jedini vlasnik društva „Veterinarska služba Radinci“ doo Veliki Radinci. Sa stanovišta ovih finansijskih izveštaja, konsolidovanu grupu (u daljem tekstu „Grupa“) čine sledeća privredna društva:

- MITROSREM ad Sremska Mitrovica – Matično društvo i
- „Veterinarska služba Radinci“ doo Veliki Radinci – Zavisno društvo.

Akcionarsko društvo za poljoprivrednu proizvodnju MITROSREM Sremska Mitrovica („Matično društvo“) se bavi primarnom poljoprivrednom proizvodnjom, stočarstvom i industrijskom preradom kukuruza, kao i klaničnom industrijom. Poljoprivredno preduzeće „Mitrosrem“ osnovano je 1971. godine integracijom tri poljoprivredne organizacije. U maju 2007. godine Matično društvo menja pravnu formu organizovanja iz društvenog preduzeća u akcionarsko društvo, što je registrovano kod Agencije za privredne registre njenim rešenjem br. BD 30523/2007.

Vlasnici Matičnog društva su DTM-Relations doo Beograd, Akcionarski Fond AD Beograd i manjinski akcionari (fizička lica). Većinskom akcionaru, preduzeću DTM-Relations, koje je preuzimanjem steklo 70% društvenog kapitala Matičnog društva u postupku privatizacije istog – u julu 2010. godine stavljena je privremena mera zabrane otuđenja i prava glasa na akcijama Matičnog društva od strane Tužilaštva i Višeg Suda u Beogradu. Sedište Matičnog društva je u Sremskoj Mitrovici, Trg Svetog Dimitrija bb. Akcije Matičnog društva se primarno kotiraju na Beogradskoj berzi.

„Veterinarska služba Radinci“ doo Veliki Radinci („Zavisno društvo“) je osnovana u avgustu 2009. godine od strane Matičnog društva (jedini osnivač i vlasnik). Njena osnovna delatnost je zdravstvena zaštita životinja Matičnog društva.

#### 2. PREGLED ZNAČAJNIH RAČUNOVODSTVENIH POLITIKA

##### 2.1 Osnova za sastavljanje finansijskih izveštaja

Konsolidovani finansijski izveštaji Društva sastavljeni su u skladu sa MRS. U 2013.godini nije iskorištena mogućnost vremenskog razgraničenja efekata kursnih razlika i valutne klauzule. Izveštajna valuta je RSD. Računovodstveni izveštaji su sastavljeni po metodu prvobitne nabavne vrednosti u skladu sa prelaznim i završnim odredbama pravilnika o kontnom okviru i sadržini računa u kontnom okviru za privredna Društva, zadruge i preduzetnike. Kod sastavljanja konsolidovanih finansijskih izveštaja primenjivane su jednoobrazne računovodstvene politike za oba društva koje je usvojio Nadzorni odbor Društva na sednici održanoj 15.12.2011.godine, sa usvojenim izmenama od 29.01.2013.godine. Prilikom izrade konsolidovanih izveštaja korišćen je metod potpunog konsolidovanja.

Osnovne računovodstvene politike primenjene za sastavljanje ovih konsolidovanih finansijskih izveštaja navedene su u daljem tekstu. Ove politike su konzistentno primenjene na sve prikazane godine, osim ako nije drugačije naznačeno.

Izuzev kako je navedeno niže, finansijski izveštaji Grupe sastavljeni su u skladu s Međunarodnim standardima finansijskog izveštavanja (MSFI). Finansijski izveštaji su sastavljeni prema konceptu istorijskih troškova.

Grupa je sastavila ove konsolidovane finansijske izveštaje u skladu sa Zakonom o računovodstvu koji zahteva da finansijski izveštaji budu pripremljeni u skladu sa svim MSFI kao i propisima izdatim od strane Ministarstva finansija Republike Srbije. Imajući u vidu razlike između ove dve regulative, ovi finansijski izveštaji odstupaju od MSFI u sledećem:

Grupa je ove finansijske izveštaje sastavila u formatu propisanom od strane Ministarstva finansija, koji nije u skladu sa zahtevima MRS 1 – *“Prikazivanje finansijskih izveštaja.”*

„Vanbilansna sredstva i obaveze“ su prikazana na obrascu bilansa stanja. Ove stavke po definiciji MSFI ne predstavljaju ni sredstva ni obaveze.

Sastavljanje finansijskih izveštaja u skladu sa MSFI zahteva primenu izvesnih ključnih računovodstvenih procena. Ono, takođe, zahteva da Rukovodstvo koristi svoje prosuđivanje u primeni računovodstvenih politika Grupe. Oblasti koje zahtevaju prosuđivanje većeg stepena ili veće složenosti, odnosno oblasti u kojima pretpostavke i procene imaju materijalni značaj za finansijske izveštaje obelodanjeni su u napomeni 3.

## 2.2 Princip konsolidacije

U skladu s MRS 27 – *Konsolidovani i pojedinačni finansijski izveštaji*, ovi konsolidovani finansijski izveštaji sastavljeni su spajanjem finansijskih izveštaja matičnog i njegovog zavisnog entiteta, i to sabiranjem red po red istih stavki aktive, pasive, kapitala, prihoda i rashoda. Zatim su eliminisane neto vrednost uloga matičnog preduzeća u zavisno i udeo matičnog entiteta u kapitalu zavisnog. Transakcije unutar Grupe, prihodi i rashodi, kao i salda potraživanja i obaveza proistekla iz tih transakcija, takođe su eliminisani u celosti.

## 2.3 Preračunavanje stranih valuta

- (a) **Funkcionalna i valuta prikazivanja** - Stavke uključene u finansijske izveštaje Grupe se odmeravaju i prikazuju u dinarima (“RSD”) bez obzira na to da li RSD predstavlja funkcionalnu valutu Grupe.
- (b) **Transakcije i stanja** - Transakcije u stranoj valuti se preračunavaju u funkcionalnu valutu primenom deviznih kurseva važećih na dan transakcije. Pozitivne i negativne kursne razlike nastale iz izmirenja takvih transakcija i iz preračuna monetarnih sredstava i obaveza izraženih u stranim valutama na kraju godine, priznaju se u bilansu uspeha.

## 2.4 Nematerijalna ulaganja - Računarski softver

Stečeni računarski programi iskazuju se po istorijskoj nabavnoj vrednosti, imaju ograničen vek trajanja i iskazuju se po nabavnoj vrednosti umanjenoj za akumulirani otpis vrednosti. Otpis se obračunava primenom proporcionalne metode kako bi se nabavna vrednost računarskih softvera raspodelila u toku njihovog procenjenog veka upotrebe (*5 godina*). Izdaci vezani za održavanje kompjuterskih softverskih programa priznaju se kao trošak u periodu u kome nastanu.

## 2.5 Nekretnine, postrojenja i oprema

Nekretnine, odnosno zemljište i građevinski objekti, iskazuju se po fer vrednosti, zasnovanoj na periodičnim procenama vrednosti, koja se umanjuje za kasniju amortizaciju građevinskih objekata. Povećanje knjigovodstvene vrednosti nekretnina po osnovu revalorizacije iskazuje se u okviru kapitala na računu revalorizacione rezerve. Smanjenja knjigovodstvene vrednosti kojima se umanjuju prethodna povećanja vrednosti istih sredstava terete direktno revalorizacione rezerve; sva ostala smanjenja terete bilans uspeha.

Postrojenja i oprema iskazuju se po nabavnoj vrednosti umanjenoj za akumuliranu ispravku vrednosti. Nabavna vrednost uključuje izdatke direktno pripisive nabavljenom sredstvu.

Naknadni troškovi se uključuju u nabavnu vrednost sredstva ili se priznaju kao posebno sredstvo, u zavisnosti od toga šta je primenljivo, samo kada postoji verovatnoća da će Grupa u budućnosti imati ekonomsku korist od tog sredstva i ako se njegova vrednost može pouzdano utvrditi. Knjigovodstvena vrednost zamenjenog sredstva se isknjižava. Svi drugi troškovi tekućeg održavanja terete bilans uspeha perioda u kome su nastali.

Zemljište se ne amortizuje. Amortizacija sredstava obračunava se primenom proporcionalne metode kako bi se rasporedila njihova nabavna vrednost tokom njihovog procenjenog veka trajanja, kao što sledi:

	<b>Godine</b>
Građevinski objekti	10 - 77
Oprema za industrijsku proizvodnju	8 - 20
Oprema za poljoprivrednu proizvodnju (mehanizacija)	5 - 9
Ostala motorna vozila	4 - 10
Kompjuteri	5
Ostala oprema	5 - 25

Korisni vek upotrebe sredstva se revidira i po potrebi koriguje, na datum svakog bilansa stanja. Knjigovodstvena vrednost sredstva svodi se odmah na njegovu nadoknadivu vrednost ukoliko je knjigovodstvena vrednost veća od njegove procenjene nadoknadive vrednosti. Dobici i gubici po osnovu otuđenja sredstva utvrđuju se kao razlika između novčanog priliva i knjigovodstvene vrednosti i iskazuju se u bilansu uspeha u okviru 'Ostalih prihoda/rashoda'.

## **2.6 Umanjenje vrednosti nefinansijskih sredstava**

Sredstva s ograničenim korisnim vekom upotrebe testiraju se na umanjeње vrednosti kada događaji ili izmenjene okolnosti ukažu da knjigovodstvena vrednost sredstva možda neće biti nadoknadiva. Gubitak zbog umanjeња vrednosti se priznaje u visini iznosa za koji je knjigovodstvena vrednost sredstva veća od njegove nadoknadive vrednosti. Nadoknadiva vrednost je veće od fer vrednosti sredstva umanjene za troškove prodaje i vrednosti u upotrebi. Za svrhu procene umanjeња vrednosti, sredstva se grupišu na najnižim nivoima na kojima mogu da se utvrde odvojeni prepoznatljivi novčani tokovi (jedinice koje generišu gotovinu). Nefinansijska sredstva, osim goodwill-a, kod kojih je došlo do umanjeња vrednosti se revidiraju na svaki izveštajni period zbog mogućeg ukidanja efekata umanjeња vrednosti.

## **2.7 Biološka sredstva**

Biološka sredstva se odmeravaju pri početnom priznavanju i na datum svakog bilansa stanja po fer vrednosti umanjenoj za procenjene troškove prodaje, osim u slučaju ako se fer vrednost, pri početnom priznavanju, ne može pouzdano utvrditi. U tom slučaju biološko sredstvo se odmerava po nabavnoj vrednosti umanjenoj za eventualnu ispravku vrednosti i eventualne kumulirane gubitke po osnovu umanjeња vrednosti.

Dobitak /(gubitak) pri početnom priznavanju biološkog sredstva po fer vrednosti umanjenoj za procenjene troškove prodaje, kao i pri promeni fer vrednosti umanjenoj za procenjene troškove prodaje, uključuje se u ostale prihode ili troškove perioda u kome je nastao.

Poljoprivredni proizvodi ubrani od bioloških sredstava Grupe odmeravaju se po fer vrednosti umanjenoj za procenjene troškove prodaje u momentu ubiranja.

## **2.8 Dugoročna finansijska sredstva**

Učešća u kapitalu zavisnih pravnih lica se računovodstveno obuhvataju u skladu s MRS 27 – Konsolidovni i pojedinačni finansijski izveštaji. Ulaganja u zavisna preduzeća iskazuju se po nabavnoj vrednosti. Grupa priznaje prihod od ulaganja samo u iznosima dividendi primljenih od zavisnih preduzeća.

## 2.9 Zalihe

Zalihe se vrednuju po nižoj od cene koštanja i neto prodajne vrednosti. Cena koštanja se utvrđuje primenom metode ponderisanog prosečnog troška. Cena koštanja gotovih proizvoda i proizvodnje u toku obuhvata troškove projektovanja, utrošene sirovine, direktnu radnu snagu, ostale direktne troškove i pripadajuće režijske troškove proizvodnje (zasnovane na normalnom korišćenju proizvodnog kapaciteta). Ona isključuje troškove pozajmljivanja. Neto prodajna vrednost je procenjena prodajna cena u uobičajenom toku poslovanja, umanjena za pripadajuće varijabilne troškove prodaje.

## 2.10 Potraživanja od kupaca

Potraživanja od kupaca se inicijalno priznaju po fer vrednosti, a naknadno se odmeravaju po amortizovanoj vrednosti, primenom metode efektivne kamatne stope, umanjenoj za gubitke po osnovu umanjenja vrednosti. Umanjenje vrednosti potraživanja se utvrđuje kada postoji objektivan dokaz da Grupa neće biti u stanju da naplati sve iznose koje potražuje na osnovu prvobitnih uslova potraživanja. Značajne finansijske poteškoće kupca, verovatnoća da će kupac biti likvidiran ili finansijski reorganizovan, propust ili kašnjenje u izvršenju plaćanja se smatraju indikatorima da je vrednost potraživanja umanjena. Iznos gubitka predstavlja razliku između knjigovodstvene vrednosti potraživanja i sadašnje vrednosti očekivanih budućih novčanih priliva diskontovanih prvobitnom efektivnom kamatnom stopom. Knjigovodstvena vrednost potraživanja umanjuje se za procenjene gubitke preko ispravke vrednosti, a iznos umanjenja se priznaje u bilansu uspeha u okviru pozicije „ostali rashodi“. Kada je potraživanje nenaplativo, otpisuje se na teret ispravke vrednosti potraživanja. Naknadna naplata iznosa koji je prethodno bio otpisan, iskazuje se u bilansu uspeha u korist „ostalih prihoda“.

## 2.11 Gotovina i gotovinski ekvivalenti

Gotovina i gotovinski ekvivalenti obuhvataju: novac u blagajni, depozite po viđenju kod banaka, druga kratkoročna visoko likvidna ulaganja sa prvobitnim rokom dospeća do tri meseca ili kraće.

## 2.12 Vanbilansna sredstva i obaveze

Vanbilansna sredstva i obaveze odnose se na tuđa sredstva primljena na uslužno čuvanje, zakup zemlje, data jemstva i kamate budućih perioda obračunate po dugoročnim kreditima.

## 2.13 Osnovni kapital

Matično društvo je organizovano u formi akcionarskog društva. Obične akcije klasifikovane su kao akcijski kapital. Dodatni eksterni troškovi direktno pripisivi emisiji novih akcija ili opcija prikazuju se u kapitalu kao odbitak od priliva, bez poreza.

## 2.14 Obaveze po kreditima

Obaveze po kreditima se inicijalno priznaju po fer vrednosti priliva, bez nastalih transakcionih troškova. U narednim periodima obaveze po kreditima se iskazuju po amortizovanoj vrednosti; sve razlike između ostvarenog priliva (umanjenog za transakcione troškove) i iznosa otplata, priznaju se u bilansu uspeha u periodu korišćenja kredita primenom metode efektivne kamatne stope.

Naknade plaćene pri pribavljanju kredita priznaju se kao transakcioni troškovi do iznosa za koji je verovatno da će deo ili ceo kredit biti povučen. U tom slučaju, naknada se razgraničava do konačnog povlačenja kredita. U slučaju da ne postoji dokaz da je delimično ili ukupno povlačenje kredita verovatno, naknada se kapitalizuje kao avans za likvidnost, i amortizuje se u toku perioda na koji se kredit odnosi.

Obaveze po kreditima se klasifikuju kao tekuće obaveze, osim ukoliko Grupa nema bezuslovno pravo da odloži izmirenje obaveza za najmanje 12 meseci nakon datuma bilansa stanja.

## 2.15 Obaveze prema dobavljačima

Obaveze prema dobavljačima se inicijalno iskazuju po fer vrednosti, a naknadno se odmeravaju prema amortizovanoj vrednosti korišćenjem metoda efektivne kamatne stope.

## 2.16 Tekući i odloženi porez na dobit

Poreski rashodi perioda uključuju tekući i odloženi porez. Obračunati porez na dobit priznaje se u bilansu uspeha, izuzev iznosa koji se odnosi na stavke direktno priznate u kapitalu, u kom slučaju se i porez priznaje u kapitalu.

Tekući porez na dobit se obračunava na datum bilansa stanja na osnovu važeće zakonske poreske regulative Republike Srbije gde Grupa posluje i ostvaruje oporezivu dobit.

Odloženi porez na dobit se priznaje korišćenjem metode obaveza, za privremene razlike koje nastanu između poreske osnovice sredstava i obaveza i njihovih knjigovodstvenih iznosa u finansijskim izveštajima. Međutim, odloženi porez na dobit se računovodstveno ne obuhvata ukoliko proistekne iz inicijalnog priznavanja sredstva ili obaveze, u transakciji različitoj od poslovne kombinacije, koje u trenutku transakcije ne utiče ni na računovodstvenu ni na oporezivu dobit ili gubitak.

Odloženi porez na dobit se odmerava prema poreskim stopama (i zakonu) koje su na snazi do datuma bilansa stanja i za koje se očekuje da će biti primenjene u periodu u kome će se odložena poreska sredstva realizovati ili odložene poreske obaveze izmiriti.

Odloženo poresko sredstvo se priznaje do iznosa za koji je verovatno da će buduća dobit za oporezivanje biti raspoloživa i da će se privremene razlike izmiriti na teret te dobiti.

## 2.17 Primanja zaposlenih

- a) **Obaveze za penzije** - Grupa izdvaja doprinose u društvene penzije fondove na obaveznoj osnovi. Kada su doprinosi jednom uplaćeni, Grupa nema dalju obavezu plaćanja doprinosa. Doprinosi se priznaju kao rashod primanja zaposlenih onda kada dospeju za plaćanje. Više plaćeni doprinosi se priznaju kao sredstvo u iznosu koji je moguće refundirati ili u iznosu za koji se smanjuje buduće plaćanje obaveza.
- b) **Otpremnine** - U skladu s odredbama lokalnog Zakona o radnim odnosima, svi poslodavci u Republici Srbiji su obavezni da isplate zaposlenima minimalnu otpremninu u visini dve prosečne mesečne bruto zarade u zemlji u vreme penzionisanja. Ova vrsta otpremnina dospeva za isplatu u razdoblju dužem od 12 meseci nakon datuma bilansa stanja, pa se zato njihova vrednost svodi se na sadašnju vrednost. Grupa je izvršila procenu vrednosti ove obaveze i iskazala je u okviru dugoročnih rezervisanja.

## 2.18 Priznavanje prihoda

Prihod uključuje fer vrednost primljenog iznosa ili potraživanja po osnovu prodaje roba i usluga u toku normalnog poslovanja Grupe. Prihod se iskazuje bez PDV-a, povraćaja robe, rabata i popusta.

Grupa priznaje prihod kada se iznos prihoda može pouzdano izmeriti, kada je verovatno da će u budućnosti Grupa imati ekonomske koristi i kada su ispunjeni posebni kriterijumi za svaku od aktivnosti Grupe, kao što je u daljem tekstu opisano. Iznos prihoda se ne smatra pouzdano merljivim sve dok se ne reše sve potencijalne obaveze koje mogu nastati u vezi sa prodajom. Svoje procene Grupa zasniva na rezultatima iz prethodnog poslovanja, uzimajući u obzir tip kupca, vrstu transakcije i specifičnosti svakog posla.



## Prihod od prodaje – veleprodaja

Grupa prodaje proizvode na tržištu veleprodaje. Prihod od prodaje priznaje se kada Grupa isporuči proizvode kupcu na veliko i kada ne postoji bilo kakva neispunjena obaveza koja bi mogla da utiče na prihvatanje proizvoda od strane kupca. Isporučka se nije dogodila sve dok se proizvodi ne isporuče na naznačeno mesto, dok se rizici i koristi od vlasništva ne prenesu na kupca na veliko, i sve dok, ili kupac definitivno ne prihvati proizvode u skladu s kupoprodajnim ugovorom, ili ne isteknu rokovi za prihvatanje robe, ili dok Grupa ne bude imala objektivne dokaze da su svi kriterijumi za prihvatanje robe ispunjeni.

Roba se obično prodaje uz količinski rabat. Kupci imaju pravo da Grupi vrte proizvode koje nisu uspeli prodati u roku upotrebljivosti istih. Prodaja se iskazuje na osnovu cena naznačenih u fakturama, umanjениh za procenjene količinske rabate i vraćenu robu. U proceni rabata i vraćene robe koristi se iskustvo stečeno u prethodnim periodima. Smatra se da nije prisutan nijedan element finansiranja pošto se prodaja vrši s rokovima plaćanja od 15 do 120 dana (najčešći uslovi plaćanja), što je u skladu s tržišnom praksom.

## 2.19 Zakupi

Zakupi gde zakupodavac zadržava značajniji deo rizika i koristi od vlasništva klasifikuju se kao operativni zakupi. Plaćanja izvršena po osnovu operativnog zakupa iskazuju se na teret bilansa uspeha na proporcionalnoj osnovi tokom perioda trajanja zakupa. Grupa uzima u operativni zakup poljoprivredno zemljište i lokal za prodavnicu.

Zakup opreme, gde Grupa suštinski ima sve rizike i koristi od vlasništva, klasifikuje se kao finansijski lizing. Finansijski lizing se kapitalizuje na početku zakupa po vrednosti nižoj od fer vrednosti zakupljene opreme i sadašnje vrednosti minimalnih plaćanja zakupnine.

Svaka zakupnina se raspoređuje na obaveze i finansijske rashode kako bi se postigla konstantna periodična kamatna stopa na preostali iznos obaveze. Odgovarajuće obaveze za zakupnine, umanjene za finansijske rashode, uključuju se u ostale dugoročne obaveze. Kamate kao deo finansijskih rashoda iskazuju se u bilansu uspeha u toku perioda trajanja zakupa tako da se dobije konstantna periodična kamatna stopa na preostali iznos obaveze za svaki period.

## 3. Ključne računovodstvene procene i prosuđivanja

Računovodstvene procene i prosuđivanja se kontinuirano vrednuju i zasnivaju se na istorijskom iskustvu i drugim faktorima, uključujući očekivanja budućih događaja za koje se veruje da će u datim okolnostima biti razumna.

### 3.1 Ključne računovodstvene procene i pretpostavke

Grupa pravi procene i pretpostavke koje se odnose na budućnost. Rezultirajuće računovodstvene procene će, po definiciji, retko biti jednake ostvarenim rezultatima.

### 3.2 Ključna prosuđivanja u primeni računovodstvenih politika

**Finansijska kriza** - Tekuća kriza likvidnosti u svetu koja je počela u drugoj polovini prošle decenije je, između ostalog, rezultirala smanjenjem nivoa ulaganja na tržištu kapitala, smanjenjem likvidnosti bankarskog sistema i katkada povećanjem međubankarskih kamatnih stopa i velikim kolebanjima na tržištu hartija od vrednosti. Neizvesnost na globalnim finansijskim tržištima je takođe dovela do nestanka banaka kao i potrebe pružanja pomoći ugroženim banakama u Sjedinjenim Američkim Državama, Zapadnoj Evropi, Rusiji i drugim delovima sveta. Nije moguće s preciznošću predvideti obim posledica finansijske krize, niti je moguće u potpunosti preduzeti mere zaštite od njih.

Rukovodstvo nije u mogućnosti da pouzdano proceni efekte bilo kog daljeg pogoršanja likvidnosti finansijskih tržišta i povećane nestabilnosti valuta i tržišta i kapitala na finansijski položaj Grupe.

Rukovodstvo smatra da preduzima sve neophodne mere kako bi podržalo opstanak i razvoj poslovanja Grupe u tekućim okolnostima.



**Uticao na likvidnost:** - Masovno kreditiranje je nedavno u značajnoj meri redukovano. Ovakve okolnosti bi mogle da se odraze na mogućnost Grupe da obezbedi nove kredite i refinansira postojeće pod kreditnim uslovima koji su primenjivani za slične transakcije u bližoj prošlosti.

**Uticao na kupce /dužnike:** Kupci /dužnici Grupe mogu doći u situaciju smanjene likvidnost što posledično može uticati na njihovu sposobnost da isplate dugovane iznose. Pogoršanje uslova poslovanja dužnika takođe može uticati na tokove gotovine planirane od strane rukovodstva, kao i na procenu umanjena vrednosti finansijskih i nefinansijskih sredstava. U meri u kojoj su informacije bile dostupne, rukovodstvo je pravilno iskazalo revidirane procene očekivanih budućih tokova gotovine u svojim procenama umanjena vrednosti.

## NAPOMENE UZ BILANS STANJA

### 4. OSNOVNA SREDSTVA

#### 4.1. Nematerijalna ulaganja, nekretnine, postrojenja i oprema

**U 2012. godini** izvršena je procena građevinskih objekata, zemljišta i invest.nekretnina. Procena je izvršena od strane ECONS d.o.o. Društva za usluge konsaltinga. Procena građevinskih objekata i zemljišta je izvršena sa stanjem na dan 01.01.2012.godine. Zbog nerealno male vrednosti investicionih nekretnina Nadzorni odbor je promenio Računovodstvene politike vrednovanja istih, te se prešlo sa metoda nabavne vrednosti na metod fer vrednosti i izvršena je procena sa stanjem na dan 31.12.2012.godine.

**U 2013. godini i 2014. godini** izvršena je procena investicionih nekretnina. Procena je izvršena od strane Ovlašćenog procenitelja Ljubiše Ćirkovića sudskog veštaka iz oblasti građevinarstva.

#### 4.2. Nematerijalna ulaganja AOP 0003= 21

kto	NAZIV	u 000 RSD	
		2014	2013
		Sad. vred.	Sad. vred.
012	Računar.softveri	21	0

#### 4.3. Zemljište (020) ( Veterinarska služba ne poseduje zemljište)

**U 2012.godini** izvršena je procena zemljišta od strane nezavisnog procenitelja. Procena je izvršena na dan 01.01.2012.godine, a efekat procena je povećanje knjigovodstvene vrednosti za 162.761 hiljadu RSD, koja je u potpunosti knjižena u korist revalorizacionih rezervi kto-330 1 i kto-330 2. Nakon procene vrednost zemljišta iznosi 1.620.050 hiljada RSD. Sa 31.12.2012.godine Društvo poseduje 3870.53.74 ha obradivog i 21.42.09 ha izgrađenog zemljišta (ukupno 3891.95.83 ha).

**U 2013.godini** plaćena je zakupnina treće proizvodne godine za period 01.11.2013.-31.10.2014.godine (državna zemlja 14.180 hiljada RSD i fizička lica 841 hiljada RSD). Društvo poseduje 3863.62.41 ha obradivog i 21.42.09 ha izgrađenog zemljišta (ukupno 3 885.04.50 ha).

**U 2014. godini** Društvo je uzelo u dvogodišnji zakup 495.40.42 ha po tržišnoj vrednosti od 184.387,93 €. Društvo poseduje 3828.58.90 ha obradivog i 21.31.59 ha izgrađenog zemljišta (ukupno 3849.90.49 ha).

u .000 RSD					
Promene u narednim godinama					
	Fer vrednost 01.01	Isknjižavanje povrata po sud. reš. (smanjenje 570 2 i 330 / 020)	Vrednost zemljišta nakon smanjenja površina	Povećanje nastalo povratom parcela (020/679 8) + nova nabavka	Fer vrednost 31.12.
<b>2013</b>	1,615,147	2,519	1,612,628	315	1,612,943
<b>2014</b>	1,612,943	13,798	1,599,145	1,519	1,600,664

#### 4.4. Građevine (kto - 022)

U 2012.godini izvršena je procena građevinskih objekata od strane nezavisnog procenitelja. Procena je izvršena na dan 01.01.2012.godine, a efekat procena je povećanje knjigovodstvene vrednosti za 426.532 hiljade RSD. Pozitivni efekti procene su knjiženi u korist Revalorizacionih rezervi kto-330 0 u iznosu od 311.303 hiljada RSD i u korist Ostalih prihoda kto-682 u iznosu od 162.817 hiljada RSD. Negativni efekti procene su knjiženi na teret Ostalih rashoda kto- 582 u iznosu od 47.588 hiljada RSD. Nakon procene sadašnja vrednost građevinskih objekata iznosi 935.967 hiljada RSD.

#### 4.5. Investicione nekretnine (kto - 024)

U 2013. godini izvršena je procena investicionih nekretnina od strane nezavisnog procenitelja. Procena je izvršena na dan 31.12.2013.godine, a efekat procena je povećanje knjigovodstvene vrednosti za 317 hiljada RSD. Pozitivan efekat procene je knjižen u korist prihoda u iznosu od 624 hiljade RSD, a negativan efekat na teret troškova u iznosu od 307 hiljada RSD, celokupan iznos revalorizacionih rezervi kto-330 3 je prenet na neraspoređenu dobit iz ranijih godina. Nakon procene sadašnja vrednost investicionih nekretnina iznosi 7.600 hiljada RSD.

U 2014. godini izvršena je procena investicionih nekretnina od strane nezavisnog procenitelja. Procena je izvršena na dan 31.12.2014.godine, a efekat procena je povećanje knjigovodstvene vrednosti za 351 hiljadu RSD. Pozitivan efekat procene je knjižen u korist prihoda u iznosu od 351 hiljade RSD. Nakon procene sadašnja vrednost investicionih nekretnina iznosi 7.951 hiljadu RSD.

#### 4.6.1 Promene na nekretninama, postrojenjima i opremi u 2014. godini AOP 0010 = 2.614.325

u .000 RSD

	Zemljište	Građev. objekti	Postrojenja i oprema	Ostala oprema	Invest. nekretnine	Sredstva u pripremi	Ukupno
Nabavna vrednost / kto	020	022	023 0	023 5	024	026	
PS 01.01.2014.	1,612,943	936,496	1,188,815	7,879	7,600	590	3,754,323
Povećanja/procena+nov.nab	1,519			323	351	182	2,375
Prenos sa sred.u pripremi			182	36		-218	0
Otuđenja i rashodovanja	-13,798	-76	-24,973	-154			-39,001
Stanje na dan 31.12.2014.	1,600,664	936,420	1,164,024	8,084	7,951	554	3,717,697
Ispravka vrednosti / kto		029 2	029 3	029 5			
PS 01.01.2014.		76,697	969,572	6,432			1,052,701
Amortizacija		38,360	33,707	710			72,777
Otuđenja i rashodovanja		-26	-21,926	-154			-22,106
Stanje na dan 31.12.2014.	0	115,031	981,353	6,988			1,103,372
Sadašnja vrednost							
Na dan 01.01.2014	1,612,943	859,799	219,243	1,447	7,600	590	2,701,622
Na dan 31.12.2014	1,600,664	821,389	182,671	1,096	7,951	554	2,614,325

#### 4.6.2 Promene na nekretninama, postrojenjima i opremi u 2013. godini AOP 0010 = 2.701.622

u .000 RSD

	Zemljište	Građev. objekti	Postrojenja i oprema	Ostala oprema	Invest. nekretnine	Sredstva u pripremi	Ukupno
Nabavna vrednost / kto	020	022	023 0	023 5	024	026	
PS 01.01.2013	1,615,147	936,496	1,191,903	7,557	7,283	618	3,759,004
Povećanja/procena+nov.nab	315		172	345	317	5,122	6,271
Prenos sa sred.u pripremi			5,113	37		-5,150	0
Otuđenja i rashodovanja	-2,519		-8,373	-60			-10,952
Stanje na dan 31.12.2013	1,612,943	936,496	1,188,815	7,879	7,600	590	3,754,323
Ispravka vrednosti/kto		029 2	029 3	029 5			
PS 01.01.2013	0	38,337	943,670	5,562	0	0	987,569
Amortizacija		38,360	33,889	912			73,161
Otuđenja i rashodovanja			-7,987	-42			-8,029
Stanje na dan 31.12.2013	0	76,697	969,572	6,432	0	0	1,052,701
Sadašnja vrednost							
Na dan 01.01.2013	1,615,147	898,159	248,233	1,995	7,283	618	2,771,435
Na dan 31.12.2013	1,612,943	859,799	219,243	1,447	7,600	590	2,701,622

NAZIV	2014.godina			2013.godina		
	Nabav. vred.	Ispra. vred.	Sad. vred.	Nabav. vred.	Ispra. vred.	Sad. vred.
Zemljište - 020	1,600,664		1,600,664	1,612,943		1,612,943
Građevine -022	936,419	115,030	821,389	936,496	76,697	859,799
Postr.i oprema-023 0	1,164,024	981,352	182,672	1,188,815	969,572	219,243
Oprema u pripremi 026	554		554	590		590
Alat kalk.otpis-023 5	8,084	6,989	1,095	7,879	6,432	1,447
Invest.nekretn. 024	7,951		7,951	7,600		7,600
<b>UKUPNO: AOP 0010</b>	<b>3,717,696</b>	<b>1,103,371</b>	<b>2,614,325</b>	<b>3,754,323</b>	<b>1,052,701</b>	<b>2,701,622</b>

#### 4.7. Pregled hipoteka i ručnih zaloga sa stanjem na dan 31.12.2014.godine

**UGOVOR:** 031-116/90 (PARISKI KLUB oprema za proizvodnju ekspanziranih proizvoda i brek-fast cerealija (linija za pakovanje))

**POVERILAC :** VOJVOĐANSKA BANKA kto- 415 0 11 **VREDNOST ODOBRENOG KREDITA:** 679.636,79 €

**ROK :** 22.03.2024.god **HIPOTEKA:** ZEMLJIŠTE 504.19.66 ha i posl. Zgrada (upravna zgrada ZFP – vrednost založnog potraživanja je 1.387.442,03 €)

**UGOVOR :** 33500000034914723/2011 kto- 414 31 23 **POVERILAC :** RBV BANKA (preuzeo Razvojni fond AP Vojvodine, pošto je pokrenut stečajni postupak u RBV) **VREDNOST ODOBRENOG KREDITA :** 1.444.165,67 € (150.000.000,00 RSD)

**ROK:** 29.12.2016.godine **HIPOTEKA:** ZEMLJIŠTE 305.59.94 ha (procenjena vrednost 235.787.051,00 RSD)

Hipoteka za poslove skladištenja pšenice

**POVERILAC :** RDRR **VREDNOST ZALOŽNOG POTRAŽIVANJA :** 7.994.968,38 RSD **ROK:** 01.06.2015.godine

**HIPOTEKA:** ZEMLJIŠTE 16.61.43 ha

Hipoteka za poslove skladištenja kukuruza

**POVERILAC :** RDRR **VREDNOST ZALOŽNOG POTRAŽIVANJA :** 102.009.601,00 RSD **ROK:** 01.06.2015.godine

**HIPOTEKA:** ZEMLJIŠTE 155.46.10 ha

Hipoteka za neplaćeni PDV i poreze i doprinose na zarade

**POVERILAC :** Ministarstvo finansija – Poreska uprava **VREDNOST ZALOŽNOG POTRAŽIVANJA :** 150.409.147,00 RSD

**ROK:** dospele obaveze **HIPOTEKA:** ZEMLJIŠTE 313.77.71 ha

Hipoteka za dobijenu pozajmicu

**POVERILAC :** Hemovet doo u stečaju **VREDNOST ZALOŽNOG POTRAŽIVANJA :** 39.321.983,80 RSD

**ROK:** Rešenje o izvršenju I-65/2013 **HIPOTEKA:** ZEMLJIŠTE 165.43.04 ha

## 5. Biološka sredstva

### 5.1 Kategorija svinje – osnovno stado AOP 0021 = 74.695

u.000 RSD

KATEGORIJA	2014 godina				2013 godina			
	KOM	KG	Cena	Vredn.	KOM	KG	Cena	Vredn.
Prasad na sisi	1,736	6,944	280.50	1,948	1,187	5,935	327.08	1,941
Zalučena prasad	2,516	42,772	270.00	11,549	1,669	31,711	280.00	8,879
Priplod. nazimice	466	47,532	297.00	14,117	844	90,308	346.32	31,276
Krmače	800	155,200	297.00	46,094	682	135,036	346.32	46,766
Nerastovi	16	2,992	330.00	987	22	3,784	384.80	1,456
<b>UKUPNO:</b>	<b>5,534</b>	<b>255,440</b>		<b>74,695</b>	<b>4,404</b>	<b>266,774</b>		<b>90,318</b>

**U 2010.godini** po Rešenju Ministarstva poljoprivrede, šumarstva i vodoprivrede - Uprave za veterinu - Sremski upravni okrug broj 323-2764—8/2010-05 od 20.11.2010 i 26.11.2010.godine, republički veterinarski inspektor sa sedištem u Sremskoj Mitrovici naložio je ubijanje (eutanziju) 8.715 komada svinja osnovnog i obrtnog stada, težine 501.135 kg, u objektima farme svinja-Nova farma u Velikim Radincima, a u cilju suzbijanja i iskorenjivanja klasične kuge svinja.

Vrednost eutanazije iskazane na kto 574 4 za osnovno stado iznosi 90.631.135,54 dinara, a smanjenje nedovršene proizvodnje obrtnog stada kto 631 iznosi 32.096.577,66 dinara. Takođe uništene su i gotove smeše i komponente za proizvodnju stočne hrane tržišne vrednosti 2.090.505,80 dinara. Uprava za veterinu – Veterinarska inspekcija izvršila je procenu štete po tržišnim cenama koje su daleko niže od gore navedenih vrednosti za novonabavljeno osnovno stado (nabavka 2007, 2008 i 2009 godine) i iznosi 97.866.705,80 dinara. MITROSREM ad je podneo Zahtev za naknadu štete, ali do 26.02.2014.godine nije dobijeno Rešenje Ministarstva poljoprivrede o nadoknadi štete, kao ni sama nadoknada.

**U 2013. godini** nabavljeno je 6 komada nerastova (težine 900 kg) ukupne vrednosti 218 hiljada RSD.

**U 2014. godini** nije bilo novih nabavki.

## 5.2. Promene na biološkim sredstvima – osnovnom stadu

u .000 RSD

	2014	2013
Stanje na početku godine	90,318	54,995
Povećanje iz nabavke		218
Dobitak od promena u fer vrednosti umanjene za procenjene troškove na mestu prodaje koji se pripisuje fizičkim promenama	34,238	45,154
Dobitak od promena u fer vrednosti umanjenoj za procenjene troškove na mestu prodaje koji se pripisuje promeni cene	-6,770	9,804
Smanjenje zbog prodaje	-43,091	-19,853
<b>UKUPNO:</b>	<b>74,695</b>	<b>90,318</b>

## 5.3. Stoka u tovu – nedovršena proizvodnja

Vrednosti su u .000 RSD

KATEGORIJA	2014 godina				2013 godina			
	KOM	KG	Cena	Vredn.	KOM	KG	Cena	Vredn.
Tovne svinje	5,044	315,575	165.00	52,070	7,187	169,282	192.40	32,570
Tovna junad	28	14,840	235.00	3,487	373	67,140	230	15,442
<b>UKUPNO:</b>	<b>5,072</b>			<b>55,557</b>	<b>7,560</b>			<b>48,012</b>

**U 2014. godini** nije bilo novih nabavki.

**U 2013. godini** nabavljeno je 376 komada junadi (težine 61.900 kg) ukupne vrednosti 24.045.500,00 RSD.

## 6. Dugoročni finansijski plasmani AOP 0024 = 2.871

u 000 RSD

kto	NAZIV	2014 godina			2013 godina		
		Nabav vred.	Ispr. vred.	Sad. vred.	Nabav vred.	Ispr. vred.	Sad. vred.
	Privredna banka	17	17	0	17	17	0
042	Jugobanka	188	188	0	188	188	0
	Karić banka	62	62	0	62	62	0
	Vuk Karadžić	4	4	0	4	4	0
	Yu AGRAR Novi Sad	5	5	0	5	5	0
	Metals banka	270	167	103	270	167	103
	Srem-gas Sr.Mitrovica *	11,652	11,652	0	11,652	11,652	0
	Banat ad indust. mesa i konz.	1,475		1,475	1,475		1,475
042	<b>Ukupno AOP 0027</b>	<b>13,673</b>	<b>12,095</b>	<b>1,578</b>	<b>13,673</b>	<b>12,095</b>	<b>1,578</b>
048 2	Stanovi u postupku otkupa	1,246		1,246	1,342		1,342
048 0	Osnivački depozit Vet.sluzbe	47		47	47		47
048	<b>Ukupno AOP 0033</b>	<b>1,293</b>		<b>1,293</b>	<b>1,389</b>		<b>1,389</b>
	<b>UKUPNO AOP 0024:</b>	<b>14,966</b>	<b>12,095</b>	<b>2,871</b>	<b>15,062</b>	<b>12,095</b>	<b>2,967</b>

**NAPOMENA \*:** **U 2013. godini** Javno preduzeće SREM-GAS iz Sremske Mitrovice izvršilo je neosnovan prenos dugoročnog plasmana Društva u kapital Grada Sremske Mitrovice. Na osnovu osporenog IOS-a i Obaveštenja br 24-3/14 od 14.01.2014.godine, Nadzorni odbor Društva doneo je odluku da se vrednost dugoročnog plasmana knjiži na sumnjiva i sporna potraživanja preko ispravke vrednosti u iznosu od 11.652 hiljada RSD. Na Obaveštenje je uloženi prigovor, ali do dana sastavljanja Finansijskih izveštaja za 2013.godinu nije stigao odgovor.

## 7. Zalihe AOP 0044 = 388.598

u 000 RSD

kto	NAZIV	2014	2013
101 0	Osnovni materijal	41,115	22,354
101 6	Korn-kukuruz	2,436	5,611
101 7	Korn-pšenica	798	560
101 8	Korn-soja	1,249	936
101 1	Pomoćni materijal	1,615	1,774
101 2	Gorivo i mazivo	5,012	7,029
101 3	Korn-ječam	0	22
101 5	Materijal za kuhinju	319	287
102 0	Rezervni delovi	27,524	27,542
103 0,4	Sitan inventar u magacinu	803	1,053
103 2	Auto gume	773	955
103 3	Ambalaža	8,242	8,302
	<b>Ukupno grupa 10 AOP 0045:</b>	<b>89,886</b>	<b>76,425</b>
110 0	Nedovršena proizvodnja u ratarstvu	87,907	147,052
110 1	Nedovršena proizvodnja u stočarstvu	55,557	48,012
110 2	Nedovršena proizvodnja u industriji	10,722	14,678
	<b>Ukupno grupa 11 AOP 0046:</b>	<b>154,186</b>	<b>209,742</b>
120	Pšenica i tritikal	57	800
120	Soja	31,633	10,642
120	Kukuruz	86,249	13,217
120	Gotovi proizvodi u industriji	10,879	7,014
120	Ostali gotovi proizvodi	1,339	1,636
120 1	Sopstveni proizvodi	194	204
120 9	Odstupanje od planske cene	-459	-1,108
	<b>Ukupno grupa 12 AOP 0047:</b>	<b>129,892</b>	<b>32,405</b>
133 5	Roba u skladištu	13,770	1,812
134	Roba u prodavnici i kuhinji	37	39
	<b>Ukupno grupa 13 AOP 0048:</b>	<b>13,807</b>	<b>1,851</b>
150	Avansne uplate dobavljača	827	1,027
	<b>Ukupno grupa 15 AOP 0050:</b>	<b>827</b>	<b>1,027</b>
	<b>UKUPNO KLASA 1:</b>	<b>388,598</b>	<b>321,450</b>

## 8. Kratkoročna potraživanja, finansijski plasmani i gotovina

### 8.1. Potraživanja po osnovu prodaje, potraživanja iz specifičnih poslova i druga potraživanja

u.000 RSD

kto	NAZIV	2014	2013
		Sad. vred.	Sad. vred.
204 0	Kupci u zemlji	1,258,155	918,745
204 2	Kupci u zemlji kornovi	71,660	47,253
204 3	Kupci u zemlji-tuženi	55	65
204 4	Kupci-dug stariji od 5 godina	3	3
205	Kupci u inostranstvu	8,314	6,984
	<b>Ukupno grupa 20 AOP 0051:</b>	<b>1,338,187</b>	<b>973,050</b>
218	Ostala potraživanja	1,479	1,798
	<b>Ukupno grupa 21 AOP 0059:</b>	<b>1,479</b>	<b>1,798</b>
221	Potraživanja od zaposlenih	15,326	14,313
223	Više plaćen porez na dobit		63
224	Više plaćni ostali por. i doprinosi	157	
225	Potraž. - SIZ-a (2,3,4)	5,822	5,904
226 0,1,2	Štete od DDOR, Dunav osiguranja i Delta osig.	43,951	35,025
228 7	Ostala potraživanja od fizičkih lica	356	421
	<b>Ukupno grupa 22 AOP 0060:</b>	<b>65,612</b>	<b>55,726</b>

**U 2014.** godini kupcima matičnog Društva je poslato 203 IOS-a od toga: 129 je usaglašeno, 10 nije usaglašeno, a na 64 nije odgovoreno.

u 000 RSD

		Broj IOS-a	Vrednost
1	Usaglašeni	129	1,579,958
2	Neusaglašeni	10	140,828
3	Nije odgovoreno	64	117,340
	<b>UKUPNO:</b>	<b>203</b>	<b>1,838,126</b>

**U 2014.** godini kupcima zavisnog Društva je poslato 35 IOS-a od toga: 26 je usaglašeno, 3 nije usaglašeno, a na 6 nije odgovoreno.

u 000 RSD

		Broj IOS-a	Vrednost
1	Usaglašeni	26	665,563
2	Neusaglašeni	3	21,020
3	Nije odgovoreno	6	4,689
	<b>UKUPNO:</b>	<b>35</b>	<b>691,272</b>

**U 2013.** godini kupcima MITROSREM ad je poslato 98 IOS-a od toga: 52 je usaglašeno, 4 nije usaglašeno, 19 je vraćeno nepreuzeto, a na 23 nije odgovoreno.

**U 2013.** godini kupcima Veterinarske službe Radinci doo poslato je 30 IOS-a, od toga: 17 je usaglašeno, neusaglašenih 3, neuručeno 2, a nije odgovoreno na 8.

**NAPOMENA\*:** Zbog blokade računa matičnog Društva u periodu 2012-2015. godina nije bilo moguće sprovesti kompenzacije sa dobavljačima, tako da je potraživanje od kupaca nerealno visoko izraženo. Vrednost nesprovedenih kompenzacija u **2013. godini** je 1.140.287 hiljada RSD, dok vrednost nesprovedenih kompenzacija u **2014. godini** iznosi 1.171.277 hiljada RSD.

## 8.2. Kratkoročni finansijski plasmani AOP 0062 = 4.158

u.000 RSD

kto	NAZIV	2014			2013		
		Nab. Vred kto 238	Isp. kto 239	Sad. vred	Nab. Vred kto 238	Isp. kto 239	Sad. vred
238 5 01	IKL Beograd	1,013	1,013	0	1,013	1,013	0
238 5 02	M.E.A Novi Sad	3,574	3,574	0	3,574	3,574	0
238 5 03	OZZ Jedinstvo	131	131	0	131	131	0
238 5 04	Peđa komerc	1,455	1,455	0	1,455	1,455	0
238 3 00	Tera preta	4,158		4,158	4,158		4,158
	<b>UKUPNO:</b>	<b>10,331</b>	<b>6,173</b>	<b>4,158</b>	<b>10,331</b>	<b>6,173</b>	<b>4,158</b>

## 8.3 Gotovina i gotovinski ekvivalenti AOP 0068 = 6.516

Gotovina i gotovinski ekvivalenti se iskazuju u nominalnoj vrednosti u dinarima. Iznosi gotovine na računima koji glase na strana sredstva plaćanja iskazuju se u dinarima, prema srednjem kursu NBS koji je važio na dan bilansiranja.

u.000 RSD

kto	NAZIV	2014	2013
240 0	Hartije od vrednosti-čekovi	404	483
241 0	Vojvođanska banka	265	454
241 4	Credy,Credit AGRICOLE	2	5
241 2	Banka INTESA	3,403	8,506
241 5	Minist.finansija-Uprava za trezor	1,271	59
241 6	RBV Razvojna banka Vojvodine	3	4
241 7	Komercijalna banka	563	6
243 0	Glavna blagajna	473	313
243 1	Blagajne radnih jedinica	132	151
	<b>UKUPNO:</b>	<b>6,516</b>	<b>9,981</b>

**NAPOMENA: U 2012.godini** MITROSREM ad je bio u blokadi 277 dana sa prekidima, od toga neprekidna blokada teče od 22.05.2012. godine do 31.12.2014. godine (blokada traje i posle sastavljanja Finansijskih izveštaja za 2014.godinu). Zavisno Društvo je u toku 2014. godine bilo 1 dan u blokadi (od 29.12.2014. do 30.12.2014. godine)

#### 8.4. Aktivna vremenska razgraničenja AOP 0070 =3.678

u.000 RSD

kto	NAZIV	2014	2013
280 1	Zakup zemlje		12,518
280 2	Razgranič. Troškovi, Delta gene.osiguranje	320	
289 3	PDV razgraničen	1,345	1,792
289 1	Avansni PDV i ostala AVR razgraničenja	352	107
289 5	PDV kupci storno pr. i pret.godine	1,661	
280 2	Razgraničeni troškovi osiguranja		9,973
	<b>Ukupno AOP 0070:</b>	<b>3,678</b>	<b>24,390</b>

#### 9.OSNOVNI I OSTALI KAPITALI AOP 0401= 1.463.898

u.000 RSD

kto	NAZIV	2014	2013
300 0	Naknadno ulaganje DTM Relations II i III emisija akcija	149,625	149,625
300 2	DTM Relations I emisija akcija	258,797	258,797
300 4	Zaposleni I emisija akcija	53,845	53,845
300 6	Akcijski fond (odustali zaposleni) I emisija akcija	57,068	57,068
309 0	Sopstveni izvori sredstava za druge namene	12,952	12,952
309 1	Ostali kapital – razlika društvenog i akciskog kapitala		95,804
330 0	Revalorizacije rezerve-građevine	382,386	382,462
330 1,2	Revalorizacije rezerve-zemljište	1,022,774	1,031,611
340 0	Neraspoređena dobit iz ranijih godina	11,131	9,797
341	Neraspoređena dobit tekuće godine *		0
350 0	Gubitak ranijih godina	-85,568	0
350 1	Gubitak tekuće godine	-399,112	-188,950
	<b>UKUPNO:</b>	<b>1,463,898</b>	<b>1,863,011</b>

**2007.godina – I emisija akcija** (iz društvenog kapitala) **36.971.000 akcija** nominalne vrednosti **10,00 din** = 369.710.000,00 din

**2008.godina – II emisija akcija** (investiciono ulaganje) **290.480 akcija** nominalne vrednosti **450,00 din** = 130.716.000,00 din

**2009.godina – III emisija akcija** (investiciono ulaganje) **42.019 akcija** nominalne vrednosti **450,00 din** = 18.908.550,00 din

**NAPOMENA 2013:** Za povrat zemlje po sudskim rešenjima zatvorena je vrednost revalorizacije rezerve kto-330 2 u iznosu od 1.593 hiljade RSD, revalorizacije rezerve nastale po osnovu procene Investicionih nekretnina kto-330 3 preknjižene su u korist neraspoređene dobiti u iznosu od 6.561hiljada RSD.

U 2013.godini na osnovu Odluke donete na redovnoj godišnjoj Skupštini akcionara izvršeno je knjiženje pokrića gubitka iz ranijih godina u iznosu od 156.830 hiljada dinara, iz neraspoređene dobiti ranijih godina kto-340 u iznosu od 5.358 hiljada dinara i ostalog kapitala sa kto-309 1 u iznosu od 151.472 hiljada dinara (koji je nastao kao razlika revalorizovanog društvenog kapitala i registrovanog akciskog kapitala).

#### 9.1 Tabela Promena na kapitalu u 2013. godini

	Akcijski kapital	Ostali kapital	Reval. rezerve	Neraspor dobit	Akumulirani gubitak	Ukupno
<b>Stanje 01.01. 2013. godine</b>	<b>519,335</b>	<b>260,228</b>	<b>1,422,227</b>	<b>4,977</b>	<b>-154,807</b>	<b>2,051,960</b>
Gubitak perioda					-188,950	-188,950
Gubitak ranijih perioda		-151,472		-3,334	154,807	1
Prenos revalor.rezerve.inv.nekret.			-6,561	6,561		0
Smanjenje: povrat zemlj. i rash. građev.			-1,593	1,593		0
<b>Stanje 31.12. 2013. godine</b>	<b>519,335</b>	<b>108,756</b>	<b>1,414,073</b>	<b>9,797</b>	<b>-188,950</b>	<b>1,863,011</b>

## 9.2 Tabela Promena na kapitalu u 2014. godini

	Akcijski kapital	Ostali kapital	Reval. rezerve	Neraspor dobit	Akumulirani gubitak	Ukupno
<b>Stanje 01.01. 2014. godine</b>	<b>519,335</b>	<b>108,756</b>	<b>1,414,073</b>	<b>9,797</b>	<b>-188,950</b>	<b>1,863,011</b>
Gubitak perioda					-399,112	-399,112
Gubitak ranijih perioda		-95,804		-7,579	103,382	-1
Smanjenje: povrat zemlj. i rash. građev.			-8,913	8,913		0
<b>Stanje 31.12. 2014. godine</b>	<b>519,335</b>	<b>12,952</b>	<b>1,405,160</b>	<b>11,131</b>	<b>-484,680</b>	<b>1,463,898</b>

**NAPOMENA 2014:** Za povrat zemlje po sudskim rešenjima smanjena je vrednost revalorizacionih rezervi kto-330 1,2 u iznosu od 8.837 hiljada RSD, za rashod građevina smanjena je vrednost revalorizacione rezerve kto-330 0 za iznos od 76 hiljada RSD i preknjižene su u korist neraspoređene dobiti u iznosu od 8.913 hiljada RSD.

U 2014. godini na osnovu Odluke donete na redovnoj godišnjoj Skupštini akcionara izvršeno je knjiženje delimičnog pokrivača gubitka iz ranijih godina u iznosu od 103.958 hiljada RSD, iz neraspoređene dobiti ranijih godina kto-340 u iznosu od 8.155 hiljada RSD i ostalog kapitala sa kto-309 1 u iznosu od 95.804 hiljade RSD (koji je nastao kao razlika revalorizovanog društvenog kapitala i registrovanog akcijskog kapitala). Ostatak gubitka iz ranijih godina iznosi 85.568 hiljada RSD.

**U BILANSU USPEHA za 2013 i 2014. godinu** na poziciji AOP 1068 **Osnovna zarada po akciji** nije iskazana vrednost, pošto su iznosi u bilansu uspeha u hiljadama dinara, a obračunata osnovna zarada po akciji je daleko manja od graničnog iznosa.

Pošto nije izvršena homogenizacija akcija izvršeno je prevođenje I emisije akcijskog kapitala sa nominalne vrednosti akcije od 10,00 na 450,00 dinara, kako bi se dobio novi broj akcija iste nominalne vrednosti kao II i III emisija.

$$\begin{array}{r} 369.710.000,00 / 450,00 = 821.578 \text{ preveden broj I emisije akcija} \\ \underline{\quad\quad\quad 332.499 \quad\quad\quad \text{II i III emisija akcija}} \\ 1.154.077 \text{ ukupan broj homogenizovanih akcija} \end{array}$$

**2014.god.Gubit. po akciji** =Gubitak tekuće godine/prosečan broj akcija = 400.751.828,98 / 1.154.077= **347,25 RSD**

**2013.god.Gubit. po akciji** =Gubitak tekuće godine/prosečan broj akcija = 189.526.716,19 / 1.154.077= **164,22 RSD**

## 9.3 Transakcije sa povezanim licima

Vlasnici Društva su DTM-Relations doo Beograd, Akcionarski Fond AD Beograd i manjinski akcionari (fizička lica). Većinski vlasnik Društva je preduzeće DTM-Relations (matično preduzeće). Društvo je osnivač i jedini vlasnik preduzeća „Veterinarska služba Radinci“ doo Veliki Radinci.

Društvo RADINCI d.o.o.osnovano je 24.08.2009. godine, sa kapitalom od 500 EUR-a (47 hiljada RSD), sa četiri stalno zaposlena radnika obavlja poslove zdravstvene zaštite životinja u objektima „Mitrosrem“ ad.

**U 2012. godini** Veterinarska služba RADINCI poslovala je sa **dobitkom od 2.023 hiljada dinara**. **U 2013. godini** Veterinarska služba RADINCI poslovala je sa **dobitkom pre oporezivanja od 1.045 hiljada RSD**. **Neto dobitak u 2013.godini** iznosi **576 hiljada RSD**, dok obračunat porez na dobit iznosi 95 hiljada RSD i odloženi poreski rashodi perioda iznose 374 hiljade RSD.

**U 2014. godini** Veterinarska služba RADINCI poslovala je sa **dobitkom pre oporezivanja od 1.930 hiljada RSD**. **Neto dobitak u 2014. godini** iznosi **1.640 hiljada RSD**, dok obračunat porez na dobit iznosi 509 hiljada RSD i odloženi poreski prihodi perioda iznose **219 hiljada RSD**.



**U 2014. godini su obavljene sledeće transakcije sa povezanim pravnim licima:**

u .000 RSD

		<b>2014</b>	<b>2013</b>
Prodaja robe i usluga	k-to 200 tekući dugovni promet - Vet.sluzba Radinci	839,020	690,694
Nabavka robe i usluga	k-to 431 tekući potražni promet - Vet.sluzba Radinci	231,200	262,647
Stanje na kraju godine	K-to 200 potraživanja od zavisnog lica	631,000	361,086
Stanje na kraju godine	K-to 431 obaveze prema zavisnom licu	563,906	332,744
	Neto potraživanja / (obaveza)	<b>67,094</b>	<b>28,342</b>

**10. Dugoročne obaveze AOP 0432 = 44.051**

u.000 RSD

kto	NAZIV	<b>2014</b>	<b>2013</b>
414 31 23	RBV (Razvojna banka Vojvodine)		102,050
415 0 11	Vojvođanska banka - Pariski klub	44,051	44,201
416 0 00	Lizing	1,631	4,202
	<b>UKUPNO:</b>	<b>45,682</b>	<b>150,453</b>

**11. Kratkoročne finansijske obaveze AOP 0443 = 315.186**

u.000 RSD

kto	NAZIV	<b>2014</b>	<b>2013</b>
422 1 24	AIK banka preuzet dug Gar.fond AP Vojvodina		1,622
422 5 23	RBV	10,097	10,097
<b>I</b>	<b>Kratkoročni krediti ukupno AOP 0446:</b>	<b>10,097</b>	<b>11,719</b>
424 0 04	FOND za razvoj RS – za poljoprivrednu opremu	4,457	4,225
424 0 05	FOND za razvoj RS - subvencija	9,023	8,551
424 0 09	Razvojni fond AP Vojvodine	194,512	38,942
424 2 09	Razvojni fond AP Vojvodine		43,363
424 3 01	Vojvođanska banka - Pariski klub	2,585	2,136
424 1 01	Vojvođanska banka - Pariski klub	1,164	
425	Lizing	3,055	2,662
<b>II</b>	<b>Deo dugor.kredita koji dospeva do 1 godine ukupno</b>	<b>214,796</b>	<b>99,879</b>
429 0 23	Hemovet	33,241	39,322
429 6 06	Sokolac	15,227	15,227
429 6 16	IPOK Doo	8,160	8,672
429 7 01	Konekt Group	20,000	20,000
429 7 03	Alpis plus	165	165
429 8 23	Direkcija za upravljanje oduzetom imovinom	13,500	25,000
<b>III</b>	<b>Kratkoročne pozajmice</b>	<b>90,293</b>	<b>108,386</b>
	<b>UKUPNO II+III AOP 0449:</b>	<b>305,089</b>	<b>208,265</b>
	<b>UKUPNO I+II+III AOP 0443:</b>	<b>315,186</b>	<b>219,984</b>

**12.Obaveze iz poslovanja**

u.000 RSD

kto	NAZIV	<b>2014</b>	<b>2013</b>
430 0	Avansne uplate-kupci u zemlji	119	975
430 3	Avansne uplate-kupci u inostranstvu	165	276
	<b>Ukupno AOP 0450:</b>	<b>284</b>	<b>1,251</b>
435 0,2	Dobavljači u zemlji	1,508,469	1,079,097
435 8	Dobavljači – nefakturisana roba	5,568	5,772
436	Dobavljači u inostranstvu	1,317	1,249
	<b>Ukupno AOP 0451:</b>	<b>1,515,354</b>	<b>1,086,118</b>

NAPOMENA\*: Zbog blokade računa Društvo nije moglo sprovesti kompenzacije sa kupcima. Vrednost nesprovedenih kompenzacija je 1.192.347 hiljada RSD. Od ovog iznosa obaveze prema dobavljačima kto-435 0 se kompenzuju u iznosu od 1.118.704 hiljade RSD, obaveze prema dobavljačima za razmenu za stočno brašno kto-435 2 se kompenzuju u iznosu od 73.643 hiljade RSD.

**U 2014. godini** od dobavljača matično Društvo je primilo 120 IOS-a, od toga je 108 usaglašeno i 12 je neusaglašeno, 121 dobavljač nije poslao IOS.

u 000 RSD

		Broj IOS-a	Vrednost
1	Usaglašeni	108	1,504,485
2	Neusaglašeni	12	199,242
3	Nije dobijeno	121	221,119
	<b>UKUPNO:</b>	<b>241</b>	<b>1,924,846</b>

**U 2014. godini** od dobavljača zavisno Društvo je primilo 55 IOS-a, od toga je 47 usaglašeno, 8 je neusaglašeno i 69 nije dobijeno.

u 000 RSD

		Broj IOS-a	Vrednost
1	Usaglašeni	47	688,017
2	Neusaglašeni	8	9,662
3	Nije dobijeno	69	6,833
	<b>UKUPNO:</b>	<b>124</b>	<b>704,512</b>

**U 2013. godini** od dobavljača MITROSREM ad je primljeno 80 IOS-a od toga je 71 usaglašeno, a 9 osporeno.

**U 2013. godini** od dobavljača Veterinarske službe Radinci primljeno je 72 IOS-a , usaglašeno je 64, a neusaglašeno 8.

**NAPOMENA\***: Zbog blokade računa matičnog Društva u 2012, 2013 i 2014. godini nije bilo moguće sprovesti kompenzacije sa kupcima, tako da je obaveza prema dobavljačima nerealno visoko izražena.

### 13.Ostale kratkoročne obaveze AOP 0459 = 774.439

u.000 RSD

kto	NAZIV	2014	2013
449	Obaveze po ugovorima o ustupanju	82,179	82,179
	<b>Ukupno grupa 44:</b>	<b>82,179</b>	<b>82,179</b>
450	Neto zarade-zaposleni	79,587	62,796
451	Porez na zarade	148,634	97,532
452	Doprinosi na teret radnika	186,839	119,158
453	Doprinosi na teret poslodavca	185,637	117,561
454	Neto zarade-bolovanje i porodilje	3,223	3,259
455,456	Porezi i doprinosi – bolovanje i porodilje	2,053	2,012
	<b>Ukupno grupa 45:</b>	<b>605,973</b>	<b>402,318</b>
460	Obaveze za kamate	36,100	24,848
463	Obaveze prema sindikatu	8,187	3,399
464	Obaveze prema upravnom odboru	9,604	9,110
469 2,3,4	Ostale obav.(mesni samod.,sind.čl.,komore)	32,317	26,486
469 9	Obaveze prema Naučnom institutu	79	70
	<b>Ukupno grupa 46:</b>	<b>86,287</b>	<b>63,913</b>
	<b>Ukupno AOP 0459:</b>	<b>774,439</b>	<b>548,410</b>

#### 14. Obaveze za ostale poreze, doprinose i druge dažbine

u.000 RSD

kto	NAZIV	2014	2013
479	Obaveza za PDV	116,974	77,737
	<b>Ukupno AOP 0460</b>	<b>116,974</b>	<b>77,737</b>
481	Obaveze za porez na dobit	415	
482	Ostale obaveze(porez na imovinu,grad.gr.)	154,780	31,600
489	Porezi na ostala primanja zaposlenih	5,438	4,528
	<b>Ukupno AOP 0461:</b>	<b>160,633</b>	<b>36,128</b>
490 0-3	Unapred obračunati troškovi	2,014	920
499 1 23	PVR reprogram Vode Vojvodine	1,887	1,808
499 1 21	PVR reprogram porez na imovinu		41,432
499 1 20	PVR reprogram gradsko građ.zemljište		33,415
499 2 23	Zakup zemlj.Lokal.samouprava Minist.poljopivrede	85,215	76,531
499 8	Razgraničeni PDV	1,152	1,131
	<b>Ukupno AOP 0462:</b>	<b>90,268</b>	<b>155,237</b>

#### NAPOMENE UZ BILANS USPEHA

u.000 RSD

POSLOVNI REZULTAT	2014	2013
Poslovni prihodi	1,643,229	1,625,609
Poslovni rashodi	1,808,484	1,838,756
<b>Poslovni dobitak</b>		
<b>Poslovni gubitak</b>	<b>165,255</b>	<b>213,147</b>
Finansijski prihodi	6,255	5,068
Finansijski rashodi	282,790	83,853
<b>Finansijski dobitak</b>		
<b>Finansijski gubitak</b>	<b>276,535</b>	<b>78,785</b>
Ostali prihodi	120,954	181,449
Ostali rashodi	77,986	77,998
<b>Ostali dobitak</b>	<b>42,968</b>	<b>103,451</b>
<b>Ostali gubitak</b>		
Ukupno prihodi	1,770,438	1,812,126
Ukupno rashodi	2,169,260	2,000,607
<b>Dobitak tekuće godine</b>		
<b>Gubitak tekuće godine</b>	<b>398,822</b>	<b>188,481</b>
<b>Porez na dobitak</b>	<b>509</b>	<b>95</b>
<b>Odloženi poreski rashodi</b>		<b>374</b>
<b>Odloženi poreski prihodi</b>	<b>219</b>	
<b>Neto dobitak</b>		
<b>Neto gubitak</b>	<b>399,112</b>	<b>188,950</b>

## 16. Prihodi od prodaje

u.000 RSD

kto	NAZIV	2014	2013
604 1	Prihod od prodaje tuđe robe prodavnice	817	1,016
604 4	Prodaja robe-tranzit	11,374	2,984
604 6	Prihod od prodaje robe u tuđem skladištu	25,919	64,997
604 8	Prihod od prodaje tuđe robe u kuhinji	123	185
	<b>Ukupno AOP 1007:</b>	<b>38,233</b>	<b>69,182</b>
614 0,9	Prodaja proizvoda	859,245	992,335
614 1	Prihod od prodaje proizvoda prodavnice	31,548	29,424
614 2	Prodaja stočnog brašna-razmena za kukuruz	20,338	13,238
614 4	Prihod od usluga	26,026	22,819
614 8	Prihod od toplog obroka	367	478
	<b>Ukupno AOP 1014:</b>	<b>937,524</b>	<b>1,058,294</b>
615 0	Prodaja proizvoda u inostranstvu	60,933	55,233
	<b>Ukupno AOP 1015:</b>	<b>60,933</b>	<b>55,233</b>
	<b>UKUPNO:</b>	<b>1,036,690</b>	<b>1,182,709</b>

## 17. Prihodi od aktiviranja učinaka i robe AOP 1020 = 558.007

kto	NAZIV	2014	2013
621 1	Proizvodnja stočne hrane	93,689	72,325
621 2	Proizvodnja ratarskih useva	164,251	117,158
621 3	Oprihodovanje proizvoda za kuhinje	15,314	14,771
621 4	Prirast, priplod osnovnog stada	205,937	160,863
621 5	Ulaz stoke u klanicu	47,768	48,076
621 6	Interne usluge	13,773	18,813
621 8	Prihodi od toplog obroka	15,426	15,266
621 9	Ostalo (stajnjak, slama, dorada itd)	1,849	5,260
	<b>UKUPNO:</b>	<b>558,007</b>	<b>452,532</b>

## 18. Povećanje / smanjenje vred. zaliha učinaka AOP 1021 = 106.569 i AOP 1022 = 75.170

POSLOVNA JEDINICA	NEDOVRSENA kto - 110			Povećanje / smanjenje (630/631)			
	31.12.14	31.12.13	31.12.12	31.12.14			31.12.13
	1	2	3	1-2	Kto 58/68	Kto 630/631	2-3 630/631
ISTOK	26,845	54,460	64,168	-27,615		-27,615	-9,708
CENTAR	38,100	68,811	76,386	-30,711		-30,711	-7,575
ZAPAD	22,962	23,781	23,714	-819		-819	67
<b>RATARSTVO</b>	<b>87,907</b>	<b>147,052</b>	<b>164,268</b>	<b>-59,145</b>		<b>-59,145</b>	<b>-17,216</b>
ISTOK							
CENTAR			3,837				-3,837
FARMA	55,557	48,012	22,855	7,545		7,545	25,157
<b>STOČARSTVO</b>	<b>55,557</b>	<b>48,012</b>	<b>26,692</b>	<b>7,545</b>		<b>7,545</b>	<b>21,320</b>
KORN-PRODUKT	10,030	13,484	20,124	-3,454		-3,454	-6,640
KLANICA	692	1,194	837	-502		-502	357
<b>INDUSTRIJA</b>	<b>10,722</b>	<b>14,678</b>	<b>20,961</b>	<b>-3,956</b>		<b>-3,956</b>	<b>-6,283</b>
<b>UKUPNO NEDOV.PROIZV.</b>	<b>154,186</b>	<b>209,742</b>	<b>211,921</b>	<b>-55,556</b>		<b>-55,556</b>	<b>-2,179</b>
POSLOVNA JEDINICA	GOTOVI PROIZVODI kto-120			31.12.14			31.12.13
	1	2	3	1-2	Kto 58/68	Kto 630/631	2-3 63-58+68
	1	2	3	1-2	Kto 58/68	Kto 630/631	2-3 63-58+68
ISTOK	57,040	15,420	8,478	41,620	9,293	32,327	6,942
CENTAR	49,533	7,826	20,619	41,707	4,754	36,953	-12,793
ZAPAD	8,645	3,049	6,408	5,596	-3,515	9,111	-3,359
FARMA	4,059			4,059		4,059	
<b>RATARSTVO</b>	<b>119,277</b>	<b>26,295</b>	<b>35,505</b>	<b>92,982</b>	<b>10,532</b>	<b>82,450</b>	<b>-9,210</b>
KORN-PRODUKT	10,142	5,522	13,169	4,620		4,620	-7,647
KLANICA	266	356	679	-90		-90	-323
<b>INDUSTRIJA</b>	<b>10,408</b>	<b>5,878</b>	<b>13,848</b>	<b>4,530</b>		<b>4,530</b>	<b>-7,970</b>
<b>MALOPRODAJA</b>	<b>207</b>	<b>232</b>	<b>271</b>	<b>-25</b>		<b>-25</b>	<b>-39</b>
<b>UKUPNO GOT.PROIZ.</b>	<b>129,892</b>	<b>32,405</b>	<b>49,624</b>	<b>97,487</b>		<b>86,955</b>	<b>-17,219</b>
<b>UKUPNO:</b>				<b>41,931</b>	<b>10,532</b>	<b>31,399</b>	<b>-19,398</b>

## 19. Ostali poslovni prihodi

u.000 RSD

kto	NAZIV	2014	2013
640 0,1,2	Prihod od premija,subvencija,dotacija ...	11,492	1,237
	<b>Ukupno AOP 1016:</b>	<b>11,492</b>	<b>1,237</b>
650 0	Zakup zemljišta	787	1,032
650 1	Prihodi od prefakturisanih troškova	1,053	2,499
650 4	Zakup magacinskog prostora	1,391	1,030
650 9	Zakup stanova	347	255
659 0	Ostali poslovni prihodi	2,062	582
	<b>Ukupno AOP 1017:</b>	<b>5,640</b>	<b>5,398</b>

## 20. Nabavna vrednost prodate robe AOP 1019 = 38.226

u.000 RSD

kto	NAZIV	2014	2013
501 1	Nabav. vredn. prodate robe-maloprodaja	719	914
501 3,4,5	Nabav. vredn. prodate robe-tranzit	11,374	2,991
501 7	Nabavna vrednost robe u tuđem skladištu	26,059	68,581
501 8	Prodaja robe u kuhinji	74	116
	<b>UKUPNO:</b>	<b>38,226</b>	<b>72,602</b>

## 21. Troškovi materijala

u.000 RSD

kto	NAZIV	2014	2013
511 0	Osnovni materijal	755,646	737,522
511 1	Pomoćni materijal	4,119	7,525
511 2	Ambalaža	23,966	22,407
511 8	Namirnice u kuhinji	19,782	19,470
511 9	Stoka u klanici (osnovni materijal)	47,768	48,076
512 0	Sredstva i inventar za higijenu	1,041	
512 1	Kancelarijski materijal	1,754	1,526
514 0	Rezervni delovi	22,152	25,116
515 0	Otpis sitnog inventara	1,606	2,061
514 1	Otpis auto guma	1,934	3,392
	<b>Ukupno grupa 51 bez 513 AOP 1023</b>	<b>879,768</b>	<b>867,095</b>
513 0	Električna energija	22,796	19,689
513 1	Pogonsko gorivo	124,492	115,584
	<b>Ukupno 513 AOP 1024</b>	<b>147,288</b>	<b>135,273</b>
	<b>UKUPNO GRUPA 51</b>	<b>1,027,056</b>	<b>1,002,368</b>

## 22. Troškovi zarada, naknada i ostali lični rashodi AOP 1025 =509.404

u.000 RSD

kto	NAZIV	2014	2013
520 0	Neto zarada	300,432	301,242
520 1-4	Porezi i doprinosi na teret radnika	118,573	119,043
521	Porezi i doprinosi na teret poslodavca	75,684	75,458
522	Omladinske zadruge	6,876	21,528
523	Ugovor o delu	608	177
526	Naknade član. upravnog i nadzornog odbora	2,380	4,020
529 0	Pomoć	1,110	1,573
5294	Prevoz na posao	3,365	3,324
5292.3.5.6	Troškovi dnevnica, smeštaj i ishrana na terenu	376	1,310
	<b>UKUPNO :</b>	<b>509,404</b>	<b>527,675</b>

## 23. Troškovi amortizacije i rezervisanja

u.000 RSD

kto	NAZIV	2014	2013
540 0	Amortizacija - građevinskih objekata	38,359	38,360
540 1	Amortizacija - opreme	33,707	33,888
540 2	Amortizacija - nematerijalnih ulaganja	3	33
540 3	Amortizacija - inventara sa kalkul.otpisom	711	912
<b>I</b>	<b>UKUPNO AMORTIZACIJA AOP 1027:</b>	<b>72,780</b>	<b>73,193</b>
545 0	Rezerv. za otpremnine prilikom odlaska u penziju		189
545 1	Rezervisanja za jubilarne nagrade		
549 0	Rezervisanja po osnovu sudskih sporova *		
<b>II</b>	<b>UKUPNO REZERVISANJA AOP1028:</b>	<b>0</b>	<b>189</b>
<b>I+II</b>	<b>TROŠKOVI AMORTIZACIJE I REZERVISANJA</b>	<b>72,780</b>	<b>73,382</b>

**NAPOMENA\*:** U 2012.godini Nadzorni odbor je doneo odluku da se izvrši rezervisanje za Otpremnine prilikom odlaska u penziju i Jubilarne nagrade u skladu sa MRS 19 – Primanja zaposlenih.

Iznosi su u RSD

konto	Aktuarske pretpostavke	2014	2013
1	Neoporezivi iznos otpremnina	137.478,00	210,213.00
2	Neoporezivi iznos jubilarnih nagrada	-	17,376.00
3	Poreska stopa na otpremnine / jubilarne nagrade	10%	10%
4	Prosečna bruto zarada u Društvu	-	66,503.95
5	Prosečna bruto zarada u Republici (decembar mesec)	68,739.00	70,071.00
6	Diskontna stopa	8%	7.25%
7	Stopa rasta cena na malo	6%	6%
8	Stopa fluktuacije	4%	5%
9	Starosna granica za muškarce/žene	65/65	65/60
10	Zakonska granica za muškarce/žene	45/45	40/38
404 0	Obaveza rezervisanja za otpremnine prilikom odlaska u penziju	17,267,666.37	38,084,292.00
404 1	Obaveza rezervisanja za jubilarne nagrade	-	14,210,374.00
<b>404</b>	<b>UKUPNO:</b>	<b>17,267,666.37</b>	<b>52,294,666.00</b>

NAPOMENA: U 2014. godini ukinuto je rezervisanje za jubilarne nagrade i u skladu sa Zakonom izvršena je korekcija rezervisanja za isplatu otpremnina sa tri bruto zarade na dve prosečne bruto zarade.

## 24. Ostali poslovni rashodi

u.000 RSD

kto	NAZIV	2014	2013
530 0	Usluge dorade	3,045	10,344
531 0.2	Transoprt	3,754	7,084
531 3	PTT usluge	2,259	2,200
531 5	Interne usluge	13,773	18,813
532 0	Investiciono održavanje	8,743	10,469
532 9	Gumarske usluge	176	89
533 0	Zakup zemljišta	13,818	15,118
533 2.5	Zakup inventara i prostora	554	321
533 6	Zakup izgrađenog građevinskog zemljišta	637	1,911
534 0	Troškovi sajmova	5	64
535 0	Reklama i propaganda	9,032	7,044
535 1	Troš.sitnog inventara Corn	32	24
535 9	Donacije	246	180
539 0.1	Komunalne usluge	2,876	2,761
539 4	Registracija vozila	802	907
539 7	Naučni institut za veterinarstvo	1,037	752
539 8	Proizvodne usluge u ratarstvu	5,401	6,242
539 9	Ostale proizvodne usluge *	6,189	6,230
	<b>Ukupno AOP 1026</b>	<b>72,379</b>	<b>90,553</b>

550 0-7	Troškovi neproizvodnih usluga	2,471	1,754
550 9	Špeditorske i usluge naučnih instituta	8,625	11,962
551	Reprezentacija	963	1,252
552	Osiguranje DDOR	43,106	31,762
553	Platni promet	690	660
554	Troškovi članarina	2,681	2,704
555	Troškovi poreza	26,802	19,461
559 0	Sudski troškovi, administrativne takse	1,991	1,267
559 1	Službeni časopisi	208	265
559 9	Drugi nematerijalni troškovi	1,102	1,089
	<b>Ukupno AOP 1029</b>	<b>88,639</b>	<b>72,176</b>

NAPOMENA\*: Najveći deo ovih troškova se odnosi na popravke mehanizacije i vozila.

## 25. Finansijski prihodi AOP 1032 = 6.255

u.000 RSD			
kto	NAZIV	2014	2013
662	Kamate od kupaca	5,776	1,316
	<b>Ukupno AOP 1038:</b>	<b>5,776</b>	<b>1,316</b>
663	Pozitivne kursne razlike	467	335
664	Pozitivni efekti valutne klauzule	12	3,417
	<b>Ukupno AOP 1039:</b>	<b>479</b>	<b>3,752</b>
	<b>UKUPNO grupa 66 AOP 1032:</b>	<b>6,255</b>	<b>5,068</b>

## 26. Finansijski rashodi AOP 1040 = 282.789

u.000 RSD			
kto	NAZIV	2014	2013
562 0	Rashodi kamata- banke	13,026	26,405
562 3	Rashodi kamata-dobavljači	7,832	7,808
562 5	Kamate za neblagov. plać. poreze i dop. *	245,055	40,022
	<b>Ukupno AOP 1046:</b>	<b>265,913</b>	<b>74,235</b>
563	Negativne kursne razlike	2,961	1,460
564	Negativni efekti valutne klauzule	13,915	8,158
	<b>Ukupno AOP 1047:</b>	<b>16,876</b>	<b>9,618</b>
	<b>UKUPNO:</b>	<b>282,789</b>	<b>83,853</b>

NAPOMENA \*: Od 245.055 hiljada RSD kamata za neblagovremeno plaćene poreze i doprinose: 191.887 hiljada RSD se odnosi na kamate za neplaćene poreze i doprinose na zarade 2010, 2011 i dela 2012. godine, 12.403 hiljade RSD je kamata na neizmireni PDV, 31.827 hiljada RSD je kamata na ostale poreze i doprinose grupe 48 (najveći deo se odnosi na poreze na imovinu i gradsko građevinsko zemljište)

## 27. Ostali prihodi

u.000 RSD			
kto	NAZIV	2014	2013
670 1	Prodaja opreme bez sadašnje vrednosti	1,766	
673 2	Prodaja materijala	23,638	12,707
674 1.2	Višak materijala	8,328	7,129
677 0,1	Prihod od smanjenja obaveza po osnovu zakona	7,121	2,087
677 3	Prihod od smanj. obaveza prema dobavljačima		569
678	Ukidanje dugoročnih rezervisanja	26,195	471
679 0,5,7	Naplaćene štete od osigurav.društava	17,349	34,086
679 1	Prihodi od kazni		45
679 4	Prihod od naplaćenog manjka	37	17
679 3	Naknadno odobren rabat	13,844	151
679 8	Zemljište – prihod od povrata	1,057	315
679 9	Ostali prihodi *	3,440	98,364

680 0	Usklađ.vredn.bioloških sredstava-osnovno stado		9,804
680 2	Usklađ.vredn.bioloških sredstava-ratarske kulture	14,048	
684 0	Prihodi od usklađivanja vred.zaliha robe		
689 0	Prihodi od usklađivanja vred.ostale imovine	351	625
	<b>Ukupno AOP 1052:</b>	<b>117,174</b>	<b>166,370</b>
685 0	Usklađ.vredn.potr.i kratk.plasmana	3,780	6,863
	<b>Ukupno AOP 1050:</b>	<b>3,780</b>	<b>6,863</b>
	<b>UKUPNO grupa 67+68:</b>	<b>120,954</b>	<b>173,233</b>

NAPOMENA\*: **U 2013. godini** na kto-679 9\* (drugi neposlovni prihodi) najveći deo prihoda se odnosi na oprihodovan osnovni materijal po osnovu zajedničke proizvodnje u iznosu od 88.467 hiljada RSD.

**U 2014. godini** na kto-679 9\* (drugi neposlovni prihodi) najveći deo prihoda se odnosi na oprihodovan osnovni materijal po osnovu zajedničke proizvodnje u iznosu od 8.705 hiljada RSD i prodaju stare rashodovane mehanizacije i starog gvožđa u iznosu od 1.327 hiljada RSD.

## 28. Ostali rashodi

u.000 RSD			
kto	NAZIV	2014	2013
570 1	Rashod opreme	3,045	380
570 0	Rashod građevina	50	
570 2	Rashod zemljišta	13,798	2,519
570 3	Rashod inventara sa kalkulativnim otpisom		22
573 0	Gubici od prodaje materijala	2,898	243
574 0,4	Drugi manjkovi	3	6
577 1	Rashod materijala	422	134
579 0	Kazne za privredne presteupe i prekršaje		43
579 2	Naknadno odobren rabat	18,870	28
579 4	Naknade štete trećim licima	541	2,774
579 9	Drugi neposlovni rashodi *	12,998	7,266
580 0	Obezvred. bioloških sredstava-osnovno stado	6,770	
580 2	Obezvred. bioloških sredstava-ratarske kulture	3,515	3,132
582 0	Obezvredjenje nekretnina		307
584 0	Obezvredjenje zaliha (kuk.i pšenični lom i pleva)	5,438	3,913
	<b>Ukupno AOP 1053:</b>	<b>68,348</b>	<b>20,767</b>
583 0	Obezvredjenje dugoročnih plasmana		11,650
585 1	Obezvredjenje kupci	9,638	37,365
585 3	Obezvredjenje hartija od vrednosti		
	<b>Ukupno AOP 1051:</b>	<b>9,638</b>	<b>49,015</b>
	<b>UKUPNO grupa 57+58:</b>	<b>77,986</b>	<b>69,782</b>

NAPOMENA: **U 2013.godini** na kto-579 9\* najveći deo troškova se odnosi na uginuće osnovnog stada 5.900 hiljada RSD

**U 2014.godini** na kto-579 9\* najveći deo troškova se odnosi na uginuće osnovnog stada 9.152 hiljade RSD

## 29. Naknade i zarade zaposlenih

iznosi u RSD					
Redni broj		2014		2013	
		Matično Društvo	Zavisno Društvo	Matično Društvo	Zavisno Društvo
1	Prosečna neto zarada	47,774.00	71,792.00	48,486.00	67,717.00
2	Prosečna bruto zarada	66,631.00	100,729.00	69,587.00	95,050.00
3	Prosečan broj zaposlenih	518	4	513	5
4	Stvaran broj zaposlenih 31.12.	470	4	504	5
5	Radnici na neodređeno vreme	<b>435</b>	4	<b>458</b>	5
6	Radnici na određeno vreme	35		46	



Sa stanjem na dan **31.12.2014.godine** isplaćene su zarade od I do VIII meseca u potpunosti i 70 % IX meseca 2014.godine.

Sa stanjem na dan **31.12.2013.godine** isplaćene su zarade od I do IX meseca u potpunosti i 40 % X meseca 2013.godine.

### 30. Vanbilansna evidencija

u 000 RSD			
kto	NAZIV	2014	2013
889 01 666	Kukuruz	126,568	103,372
889 01 777	Pšenica	11,351	10,811
889 01 888	Soja	694	262
8891, 8892	Materijal i proizvodi	62	123
880 3	Zakup zemlje	21,036	14,831
884 1	Data jemstva	53,225	53,225
889 8	NedospELE kamate	14,716	46,088
889 9	Potraživanja za štetu (svinje)	97,867	97,867
8893	Osnovna sredstva	10,156	8,660
	<b>Ukupno:</b>	<b>335,675</b>	<b>335,239</b>

### 31. Sudski sporovi

**U 2014. godini protiv matičnog Društva je pokrenuto 6 postupka, od toga su 2 završena, a sledeći su u toku:**

1. Tužilac **“Terra Preta” doo** Novi Sad kod Privrednog suda u Sremskoj Mitrovici za iznos od 8.412.811,89 RSD
2. Tužilac **Razvojni fond Autonomne Pokrajine Vojvodine doo** Novi Sad kod Osnovnog suda u Sremskoj Mitrovici za iznos od 26.271.135,08 RSD – zahtev osnovan,
3. Tužilac **Kragović Miljko** kod Osnovnog suda u Požegi radi poništaja odluke o otkazu ugovora o radu
4. Tužilac **Lužajić Duško** kod Osnovnog suda u Sremskoj Mitrovici radi poništaja rešenja o otkazu ugovora o radu

**U 2014. godini matično Društvo je pokrenulo 11 postupaka, od toga su 4 postupka završena, a sledeći su u toku:**

1. Tuženi **Čarubrić Stanka** kod Osnovnog suda u Sremskoj Mitrovici radi utvrđenja prava svojine
2. Tuženi **Ratkov Željka** kod Osnovnog suda u Sremskoj Mitrovici za iznos od 176.922,14 RSD
3. Tuženi **“Info lokal media group” doo** Novi Sad kod Privrednog suda u Novom Sadu za iznos od 25.229.941,40 RSD
4. Tuženi **Zanatska radnja “Vrekić”** Mandelos kod Privrednog suda u Sremskoj Mitrovici za iznos od 794.735,11 RSD – zahtev osnovan, postupak izvršenja u toku.
5. Tuženi **“Bulls Team” doo** Novi Pazar kod Privrednog suda u Kraljevu za iznos od 485.179,10 RSD – zahtev osnovan, postupak izvršenja u toku.
6. Tuženi **“Labah” doo** društvo za biofizičku i analitičku hemiju Beograd (Zemun) kod Privrednog suda u Beogradu za iznos od 260.000,00 RSD
7. Tuženi **“Partner dok” doo** Obrenovac kod Privrednog suda u Beogradu za iznos od 465.781,53 RSD – zahtev osnovan, postupak izvršenja u toku.

**U 2014.godini protiv zavisnog društva Veterinarske službe RADINCI doo** pokrenuta su dva postupka, od kojih je jedan završen. Prvi postupak je pokrenuo AGRO CESLA doo iz Rumenke kod Privrednog suda u Sremskoj Mitrovici za iznos od 557.858,00 RSD – zahtev je osnovan, a postupak je i dalje u toku. Drugi postupak je pokrenuo FEED MIX doo iz Žablja kod Privrednog suda u Sremskoj Mitrovici za iznos od 16.353.149,12 RSD – koji je završen plenidbom novčanih sredstava u postupku izvršenja. Novih tužbi u navedenom periodu po drugim osnovama nije bilo.

### 32. Devizni kursevi

Devizni kurs primenjen za preračun pozicija u dinarima na dan 31.12.2014. god. za valutu :

Valuta	2014 godina	2013 godina
Srednji kurs € NBS	120,9583	114,6421
Prodajni kurs € Societe Generale banke	123,1355	116,7075

### 33. Gubitak /dobitak

MITROSREM ad je u 2013.godini poslovao sa gubitkom od 189.526 hiljada RSD  
VETERINARSKA SLUŽBA je u 2013.godini poslovala sa neto dobitkom od - 576 hiljada RSD  
**UKUPNO GUBITAK U KONSOLIDOVANOM BILANSU USPEHA** **188.950 hiljada RSD**

MITROSREM ad je u 2014.godini poslovao sa gubitkom od 400.752 hiljada RSD  
VETERINARSKA SLUŽBA je u 2014.godini poslovala sa dobitkom od - 1.640 hiljada RSD  
**UKUPNO GUBITAK U KONSOLIDOVANOM BILANSU USPEHA** **399.112 hiljada RSD**

### 34. Odložena poreska sredstva / porez na dobit

U poreskom bilansu matičnog Društva za 2014. godinu odložena poreska sredstva potiču od neiskorišćenog poreskog kredita po osnovu ulaganja u osnovna sredstva (PK-obrazac, PK 1-obrazac ), po osnovu neiskorišćenih poreskih i kapitalnih gubitaka. Pošto za poljoprivredno Društvo nije moguće proceniti pozitivno poslovanje za buduće obračunske periode u Finansijskim izveštajima za 2014.godinu nisu priznata odložena poreska sredstva.

U Konsolidovanim finansijskim izveštajima za **2014.** godinu priznate su odložene poreske obaveze u iznosu od 154 hiljade RSD, nastale kao razlika između knjigovodstvene i poreske amortizacije opreme Zavisnog društva.

Iznosi u RSD bez para

Naziv	Period ulaganja	Krajnji rok korišćenja	Neiskorišćeni deo poreskog kredita koji se prenosi u budće periode
Ulaganja u osnovna sredstva obrazac PK	2005-2011	2015-2021	7,519,039
Ulaganja u osnovna sredstva obrazac PK - 1	2005-2012	2015-2022	100,092,435
Ukupan poreski gubitak	2005-2014	2015-2019	1,232,882,438
Ukupan kapitalni gubitak	2005	2015	440,636
<b>Ukupno:</b>			<b>1,340,934,548</b>

### 35. Poslovne kombinacije

Nije bilo sticanja novih preduzeća u godini završenoj na dan 31. decembra 2014. i 2013. godine

### 36. Događaji nakon datuma bilansa stanja

Po završetku godine s obzirom na stanje u kojem se matično Društvo nalazi pripremljen je Unapred pripremljeni plan reorganizacije (u daljem tekstu UPPR), kako bi se olakšalo poslovanje, a istovremeno izmirile obaveze uz saglasnost poverilaca. UPPR je predat Privrednom sudu u Sremskoj Mitrovici 31.03.2015. godine sa predlogom da se pokrene prethodni stečajni postupak (sa unapred pripremljenim UPPR-om) nad privrednim društvom Mitrosrem ad. Privredni sud u Sremskoj Mitrovici pod poslovnim brojem 1.Reo.2/2015 od 02.04.2015. godine je doneo Rešenje da se pokrene prethodni stečajni postupak sa UPPR-om. Ročište o raspravljanju uslova za prihvatanje plana UPPR-a zakazano je za 12.05.2015. godine.

Napomene sastavio:

Odgovorno lice:

Snežana Lovrić

*m.p.*

Nenad Bulić

# KONSOLIDOVANI GODIŠNJI IZVEŠTAJ O POSLOVANJU DRUŠTVA ZA 2014. GODINU

## I - OPŠTI PODACI

<b>1.Poslovno ime</b>	MITROSREM ad
<b>Sedište i adresa</b>	Sremska Mitrovica ,Trg Sv. Dimitrija bb
<b>matični broj</b>	08014205
<b>PIB</b>	100 793 137
<b>2.Veb sajt i e-mail adresa</b>	<a href="http://www.mitrosremad.rs">www.mitrosremad.rs</a> sm.mitrosrem@open.telekom.rs
<b>3.Broj i datum reš. o upisu u registar privred. subjekata</b>	BD 53247 13.08.2005. Beograd
<b>4.Delatnost (šifra i opis)</b>	0111 Gajenje žita i drugih useva i zasada
<b>5.Broj zaposlenih (prosečan broj u 2014. godini)</b>	518
<b>6.Broj akcionara (na dan 31.12.2014)</b>	2200

Poljoprivredno društvo Mitrosrem je osnovano 1971. godine integracijom poljoprivrednih organizacija: Zelengora, Sloga i Mladost. U 1976. godini u sastav Mitrosrema ulazi silos koji se konstituiše kao OUR za sušenje i skladištenje robe i postaje značajna karika u procesu poljoprivredne proizvodnje. Radna organizacija Korn produkt ulazi u sastav ove radne organizacije 1978.godine. Iste godine formira se i RJ Svinjogojska farma.

Najvažnije delatnosti preduzeća su: primarna poljoprivredna proizvodnja, stočarstvo i industrija. Preduzeće je do 2005. godine u svom sastavu imalo 15 organizacionih jedinica i službu zajedničkih poslova (ZFP). Svaka radna jedinica predstavlja zasebnu celinu.

Radne jedinice koje su se bavile ratarskom proizvodnjom su sledeće:

RJ Sremska Mitrovica, RJ Veliki Radinci, RJ Mandelos, RJ Divoš, RJ Lačarak, RJ Martinci, RJ Kuzmin, RJ Bosut i RJ Sremska Rača, kao i kooperacije 4.Juli-Jarak, 1.Maj-V.Radinci i Sava Gabošac-Martinci.

Sve ekomonije su smeštene na teritoriji opštine Sremska Mitrovica.

Osnovna delatnost RJ Svinjofarma je stočarska proizvodnja. Prerada mesa obavlja se u RJ Klanica u Velikim Radincima. Žitarice proizvedene na poljima Mitrosrema skladište se u RJ Korn-produkt gde se vrši i industrijska prerada kukuruza.

U aprilu 2006. godine otvoren je tender za prodaju 70% vrednosti društvenog kapitala, a 25.12.2006. godine potpisan je Ugovor o prodaji preduzeća sa konzorcijumom DSD TOBACCO doo Beograd i FINAM SKIN doo Beočin.

U aprilu 2007. godine održana je osnivačka Skupština na kojoj je doneta odluka o promeni pravnog oblika organizovanja tako da Mitrosrem koji je do 2007.god. poslovao kao društveno poljoprivredno preduzeće postaje akcionarsko društvo za poljoprivrednu proizvodnju sa skraćenim nazivom AD MITROSREM.

Dana 09.05.2007.god. Rešenjem Agencije za Privredne registre BD 30523/2007 izvršena je promena pravne forme iz društvenog preduzeća u akcionarsko društvo i Preduzeće nastavlja da posluje kao samostalno pravno lice, sa svim pravima i obavezama svog pravnog prethodnika DPP MITROSREM-a. Privatizacijom AD MITROSREM-a nije došlo do povezivanja sa drugim društvima ni po kom osnovu predviđenom Zakonom o Privrednim društvima. U strukturi ovog akcionarskog društva vlasnici kapitala su : 70% konzorcijum pravnog lica, 15% akcionari iz reda zaposlenih i bivših radnika i 15% privatizacioni registar (za besplatnu podelu građanima).

### **Sedište Društva je u Sremskoj Mitrovici, Trg Svetog Dimitrija bb.**

Polovinom 2007.god.dolazi do ponovnog spajanja RJ i formiranja novih poslovnih centara sa nazivom: ISTOK, ZAPAD i CENTAR.

U 2009.godini ponovo se otvara maloprodajni objekat u Sremskoj Mitrovici sa ciljem prodaje sopstvenih gotovih proizvoda od kojih su najznačajniji: sveže meso, polutrajne i trajne mesne prerađevine i kukuruzne prerađevine (palenta, kukuruzno brašno, corn-flakes, flips itd). Od 2009 godine preduzeće poseduje međunarodni sertifikat HACCP.

U 2009.godini došlo je do preuzimanja većinskog paketa akcija od strane DTM RELATIONS D.O.O, koji postaje vlasnik 70% društvenog kapitala.

U julu 2010.godine Direkcija za upravljanje oduzetom imovinom postavila je Zastupnika kapitala Budimira Mrdovića. U avgustu 2010.godine zbog neispunjenja obaveza izvršenja investiranja iz sopstvenih sredstava, a u skladu sa Investicionim programom iz Ugovora o prodaji društvenog kapitala DPP „MITROSREM“-a, Agencija za privatizaciju je raskinula ugovor sa kupcem DTM RELATIONS.

U 2013.godini Direkcija za upravljanje oduzetom imovinom smenila je prethodnog Zastupnika kapitala i preuzela je direktno upravljanje nad kapitalom Društva.

Veterinarska služba „RADINCI“ je osnovana 2009.godine, kao Društvo ograničene odgovornosti (d.o.o.), sa sedištem u Velikim Radincima, ulica Mitrovačka bb (šifra delatnosti: nova-7500, stara-85200), zavisno preduzeće u kojem je MITROSREM ad vlasnik 100% kapitala. U Agenciji za Privredne registre upisan je kapital u iznosu od 500,00 €. Osnovna delatnost službe je zdravstvena zaštita životinja isključivo u okviru MITROSREM ad, a pored ove delatnosti, obavlja poslove trgovine na veliko u zemlji i inostranstvu.

7. Deset najvećih akcionara			
Red. br	Ime i prezime (poslovno ime)	Broj akcija na dan 31.12.2014.godine	Učešće u osnovnom kapitalu na dan 31.12.2014.godine
1)	DTM Relations doo,privremena zabrana raspolaganja	25 879 700	70.00%
2)	Akcionarski fond AD Beograd	5 706 761	15,43578 %
3)	Kuzmančević Ljubomir	8 219	0,02223 %
4)	Jakovljević Milica	7 471	0,02021 %
5)	Krmeta Draginja	6 724	0,01819 %
6)	Andrić Sava	5 230	0,01415 %
7)	Atanacković Đorđe	5 230	0,01415 %
8)	Babij Petar	5 230	0,01415 %
9)	Barać Radoslav	5 230	0,01415 %
10)	Basara Milan	5 230	0,01415 %

8.	Vrednost osnovnog kapitala	628.091 hiljada RSD
----	----------------------------	---------------------

9.	Broj izdatih akcija	37.303.499
	Broj izdatih akcija - obične	36.971.000 običnih akcija nom.vred. 10,00 RSD vlasnici gore navedeni , 332.499 običnih akcija nom.vred. 450,00 RSD vlasnik MITROSREM ad
	ISIN broj	RSMITRE 42286, RSMITRE 40215
	CIF broj	ESVUFR, ESEUFR
	Broj izdatih akcija - prioritetne	

10. Podaci o zavisnim društvima		
Red broj	Poslovno ime	Sedište i poslovna adresa
	Veterinarska služba RADINCI doo	Veliki Radinci, Mitrovačka bb

11.	Poslovno ime i adresa revizorske kuće koja je revidirala poslednji finansijski izveštaj	Grant Thornton Revizit doo, Kneginje Zorke 2/IV Beograd
12.	Naziv organizacionog tržišta na koje su uključene akcije	Beogradska berza ad , Beograd ,Omladinskih brigada 1, 11070 Novi Beograd

## II – PODACI O UPRAVI DRUŠTVA

### 1.Članovi uprave ( na dan 31.12.2014) – Nadzorni odbor

Re dbr oj	Ime, prezime i prebivalište	Obrazovanje, sadašnje zaposlenje (poslovno ime firme i radno mesto) članstvo u nadzornim odborima drugih društava	Isplaćeni neto iznos naknade	Broj i % akcija koje poseduju u ad
1.	Dragan Glamočić			
2.	Vladimir Čeklić			
3.	Radmila Selaković			
4.	Zoran Martinović			
5.	Mile Puzović			

### III – PODACI O POSLOVANJU DRUŠTVA

1	Izveštaj uprave o realizaciji usvojene poslovne politike, sa navođenjem slučajeva i razloga za odstupanje, i drugim načelnim pitanjima koja se odnose na vođenje poslova	Uprava je konstatovala da se poslovanje obavljalo u skladu sa usvojenom poslovnom politikom
---	--	---

## 2. Analiza ostvarenih prihoda, rashoda i rezultata poslovanja i racio analiza

### a) Primarna poljoprivreda

Poljoprivredna kultura	2014 godina			2013 godina		Prosečan prinos
	hektara	Kg po hektaru	Prosečan prinos	hektara	Kg po hektaru	
1	2	3		4	5	
Pšenica merkantilna	211	1,138,415	5,408.15	361	2,462,870	6,822.35
Pšenica semenska	637	2,984,536	4,685.30	1,076	6,393,280	5,941.71
Tritikale semenski	60	359,800	5,996.67	55	389,140	7,075.27
Ječam semenski	55	268,380	4,879.64			
Ječam pivarski	99	462,750	4,674.24	123	649,197	5,278.02
Kukuruz merkantilni	1,764	17,362,805	9,845.65	955	7,348,038	7,694.28
Kukuruz semenski	103	237,605	2,306.84	190	269,870	1,420.37
Silaža kukuruza	19	658,100	35,572.97			
Šećerna repa	608	47,019,227	77,334.25	529	23,300,148	44,045.65
Soja merkantilna	476	1,661,673	3,493.11	264	506,502	1,918.57
Soja semenska	149	422,500	2,845.12			
Suncokret semenski	240	88,776	2,779.67	989	1,126,480	1,139.01
Suncokret merkantilni	49	136,204	369.90			
Lucerka	8	79,170	9,896.25	8	46,130	5,766.25

Zbog vremenskih nepogoda u maju 2014. godine, kao i količine padavina, kulture koje zahtevaju veći broj sunčanih dana imale su znatno manji prinos nego u 2013. godini. Prvenstveno se misli na suncokret, a tu su takodje pšenica i ječmovi.

### Cene koštanja i prosečne prodajne cene po kilogramu

Poljoprivredna kultura	2014			2013		
	c.k/kg	prod.cena/kg	pr.cena/c.k*100	c.k/kg	prod.cena/kg	pr.cena/c.k*100
Pšenica merkantilna	19.19	17.87	93.12	17.56	15.33	87.30
Pšenica semenska	26.07	19.27	73.92	19.24	18.91	98.28
Tritikale semenski	22.43	18.32	81.68	13.33	21.31	159.86
Ječam semenski	24.16	18.13	75.04			
Ječam pivarski	29.57	17.24	58.30	20.67	16.51	79.87
Kukuruz merkantilni	11.30	13.53	119.73	15.50	14.58	94.06
Kukuruz semenski	94.39	137.01	145.15	109.81	165.67	150.87
Šećerna repa	3.42	3.48	101.75	5.03	4.9	97.42
Soja merkantilna	36.97	39.24	106.14	51.50	46.74	90.76
Soja semenska	36.05	42.19	117.03			
Suncokret semenski	622.78	238.81	38.35	225.03	192.10	85.37
Suncokret merkantilni	41.97	27.00	64.33			
Lucerka	7.85	11.70	149.04	4.42	21.17	478.96

Veliki prinosi kod pojedinih kultura u 2014. godini rezultirali su većom ponudom na tržištu, a samim tim i nižom prosečnom prodajnom cenom, u odnosu na prodajne cene iz 2013. godine.

## b) STOČARSTVO

### Proizvodnja svinja izraženo preko kilograma prirasta

Kategorija svinja	Ostvareni prirast u kg 2014	Ostvareni prirast u kg 2013	2/3 * 100
1	2	3	4
Prasad na sisi	125,726	93,841	133.98
Zalučena prasad	341,630	249,927	136.69
Priplodne nazimice	99,398	98,856	100.55
Krmače	28,356	25,187	112.58
Nerastovi	1,168	1,544	75.65
Predtov	363,610	309,576	117.45
Tov	563,998	425,054	132.69
<b>Ukupno :</b>	<b>1,523,886</b>	<b>1,203,985</b>	

U 2014. godini popunjeni su kapaciteti i proizvodnja se vratila na nivo pre eutanazije 2010. godine

### Ostvarene prodajne cene kategorija koje su bile na tržištu

Kategorija svinja	Ostvarena prosečna cena po kg 2014	Ostvarena prosečna cena po kg 2013	2/3 * 100
1	2	3	4
Zalučena prasad	270.00	0.00	
Predtov	244.57	228.92	106.84
Tov	177.41	182.04	97.46
Nazimice	288.37		
Krmače	146.64	148.47	98.77
Nerastovi	127.93	135.86	94.16

**Tov junadi** Proizvodnja junadi je obnovljena krajem 2013. godine kupovinom 376 teladi prosečne težine 164.63 kg. Tokom 2014. godine prodato je 334 juneta prosečne težine 559.5 kg po ceni od 230.79 a uginulo je 14 komada. Ukupan ostvareni prirast u 2014. godini je 136.845 kg.

### c) Industrijska prerada kukuruza Ostvarena proizvodnja u preradi kukuruza

Naziv proizvoda	Proizvedeno kg 2014	Proizvedeno kg 2013	2/3 * 100
1	2	3	4
Flips sa kikirikijem	15,146	18,412	82.26
Flips čupko	2,205		0.00
Džambo flips	49,867	43,805	113.84
Čoko flips	3,465	6,121	56.61
Korn fleks 250 gr.	32,561	35,220	92.45
Korn fleks 12/1	3,960	2,649	149.49
Korn fleks sa suvim grožđem	1,332	2,334	57.07
Korn fleks 375 grama	13,079	15,698	83.32
Korn fleks čoko 250 grama	2,930	2,069	141.61
Korn fleks 1/1	12,034	16,877	71.30
Fleks sa brusnicom 250 grama	707	242	292.15
Instant palenta 500 grama	799,397	730,295	109.46
Kukuruzno brašno 500 grama	509,852	420,296	121.31
Kukuruzni griz 500 grama	118,714	107,378	110.56
Pivarski griz	1,816,400	1,374,600	132.14
Stočno brašno	5,414,407	4,966,899	109.01
<b>Ukupno :</b>	<b>8,796,056</b>	<b>7,742,895</b>	<b>113.60</b>

## Cene koštanja i prosečne prodajne cene po kilogramu

Naziv proizvoda	2014			2013		
	c.k./kg 1	Pr.cena /kg 2	(2/1)*100	c.k./kg 1	Pr.cena/kg 2	(2/1)*100
Flips sa kikirikijem	354.11	419.50	118.47	359.60	446.07	124.05
Flips čupko	389.42	339.29	87.13			
Dumbo flips	309.86	369.94	119.39	259.76	375.16	144.43
Čoko flips	374.37	475.96	127.14	376.49	485.93	129.07
Fleks 250 gr.	344.65	483.56	140.30	317.94	485.04	152.56
Fleks 12/1	252.09	197.61	78.39	190.23	322.40	169.48
Fleks suvo groždje 250 gr.	379.09	507.23	133.80	329.48	517.80	157.16
Fleks 375 gr.	329.40	512.13	155.47	277.36	527.87	190.32
Čoko fleks	435.23	545.74	125.39	464.44	549.96	118.41
Fleks 1/1	256.81	381.44	148.53	224.44	377.24	168.08
Fleks sa brusnicom 250 gr.	488.13	618.54	126.72	720.09	771.88	107.19
Palenta 500gr.	56.43	169.99	301.24	55.49	177.70	320.24
Kukuruzno brašno 500 gr.	60.78	108.42	178.38	61.90	120.68	194.96
Kukuruzni griz 500 gr.	61.94	106.42	171.81	54.74	108.62	198.43
Pivarski griz	28.92	25.13	86.89	34.85	28.98	83.16
Stočno brašno	27.96	13.60	48.64	34.41	17.37	50.48

Ostvarena proizvodnja u 2014. godini je neznatno veća nego u 2013. godini ali odnos oplemenjenih proizvoda (flips, fleks i palenta) i mlinskih proizvoda (stočno brašno i pivarski griz) i dalje je nepovoljna sa gledišta profitabilnosti. Povećanjem proizvodnje flipsa, fleksa i palente u odnosu na mlinske proizvode postigli bi se daleko bolji rezultati od postojećih.

Osnovni problem ove proizvodnje u 2013. godini je negativna promena asortimana. Znatno je smanjena proizvodnja proizvoda sa linija finalne prerade (linija instant palente, linija korn fleksa i linija flipsa) koji su u ovoj proizvodnji i najprofitabilniji na račun proizvoda sa linije mlina (stočno kukuruzno brašno, pivarski griz i ekstrudirani punomasni griz soje) koji ne pokrivaju proizvodne troškove. Promene asortimana su nastale zbog tržišnih uslova uslovljenih padom životnog standarda i povećanjem konkurencije.

Problem u 2013.godini je bio i zaražen kukuruz što je uslovalo povremeno vraćanjem realizovane robe i predeklasiranje iste u neuslovnu robu što je znatno povećavalo troškove i smanjivalo prihode.

### d) Klanica

#### Ostvareno klanje žive stoke u 2013. i 2014. godini

Vrsta stoke	Kg žive mere 2014	Kg žive mere 2013	2/3 * 100
1	2	3	4
Tovne svinje	133,655	154,091	86.74
Krmače	51,482	40,580	126.87
Nerastovi		820	
Prasad	31,449	30,974	101.53
Bekon	36,726	30,298	121.22
Junad	3,280	440	745.45
<b>Ukupno :</b>	<b>256,592</b>	<b>257,203</b>	<b>99.76</b>

## Realizovano proizvoda

Vrsta proizvoda	Realiz. proizvoda 2014	Realiz. proizvoda 2013	2/3 * 100
1	2	3	4
Sveže meso	53.771	52.928	101.59
Sveže iznutrice	2.193	1.800	121.83
Sveže konfekcija	70.271	72,184	97.35
Dimljena konfekcija	5.567	5.964	93.34
Kobasice	24.500	21.615	113.35
Masnoća	3.262	2.300	141.83
Vakumirani proizvodi	917	624	146.96
<b>Ukupno :</b>	<b>160.481</b>	<b>157,415</b>	<b>101.95</b>

Proizvodnja u 2014. godini je približna proizvodnji u 2013. godini ali u odnosu na raspoložive kapacitete i dalje je veoma niska. Razlozi za to su uglavnom spoljni faktori (pad kupovne moći stanovništva, povećanje konkurencije, kao i uvoz svežeg mesa iz EU).

2.1.	Analiza prihoda					
	Opis	Iznos (u hiljadama din.)		%		2014/2013. (indeks)
	Prihodi:	2014.	2013.	2014.	2013.	
	Poslovni prihodi	1,643,229	1,625,609	92.81%	90,11 %	1.01
	Finansijski prihodi	6,255	5,068	0.35%	0,28 %	1.23
	Ostali prihodi	120,954	173,233	6.83%	9,61 %	0.70
	<b>Ukupno</b>	<b>1,770,438</b>	<b>1,803,910</b>	<b>100,00%</b>	<b>100,00 %</b>	<b>0.98</b>
	Prihodi od prodaje (delatnosti):					
	Ratarske kulture	381,492	584,693	36.80%	49.44 %	0.65
	Kornova roba	309,475	325,993	29.85%	27.56 %	0.95
	Klanica	7,301	7,997	0.70%	0.68 %	0.91
	Stočarstvo	242,493	142,122	23.39%	12.02 %	1.71
	Maloprodaja + tranzitna roba	67,766	100,419	6.54%	8.49 %	0.67
	Usluge + ostalo	28,163	21,485	2.72%	1.82 %	1.31
	<b>Ukupno</b>	<b>1,036,690</b>	<b>1,182,709</b>	<b>100,00%</b>	<b>100,00 %</b>	<b>0.88</b>
	Prihodi od prodaje (tržišta):					
	Prodaja u zemlji	975,757	1,127,476	94.12%	95.33 %	0.87
	Prodaja u inostranstvu	60,933	55,233	5.88%	4.67 %	1.10
	<b>Ukupno</b>	<b>1,036,690</b>	<b>1,182,709</b>	<b>100,00%</b>	<b>100,00 %</b>	<b>0.88</b>

2.2.	Analiza rashoda					
	Opis	Iznos (u hiljadama din.)		%		2014/2013. (indeks)
	Rashodi:	2014.	2013.	2014.	2013.	
	Poslovni rashodi	1,808,484	1,838,756	83.37%	92,29 %	0.98
	Finansijski rashodi	282,790	83,853	13.04%	4,20 %	3.37
	Ostali rashodi	77,986	69,782	3.6%	3,51 %	1.12
	<b>Ukupno</b>	<b>2,169,260</b>	<b>1,992,391</b>	<b>100,00%</b>	<b>100,00 %</b>	<b>1.09</b>
	<b>Poslovni rashodi</b>					
	Nabavna vred.prodane robe	38,226	72,602	2.11%	3.95 %	0.53
	Troškovi materijala	1,027,056	1,002,368	56.79%	54.51 %	1.02
	Troškovi zarada, naknada zarada i ostali lični rashodi	509,404	527,675	28.17%	28.70 %	0.97
	Troškovi amortizacije i rezervisanja	72,780	73,382	4.02%	3.99 %	0.99
	Ostali poslovni rashodi	161,018	162,729	8.9%	8.85 %	0.99
	<b>Ukupno</b>	<b>1,808,484</b>	<b>1,838,756</b>	<b>100,00%</b>	<b>100,00 %</b>	<b>0.98</b>



2.3.	Analiza rezultata poslovanja			
	Opis	Iznos (u hiljadama din.)		2014/2013. (indeks)
		Rezultat poslovanja	2014.	
	Poslovni dobitak / (gubitak)	-165,255	-213,147	0.78
	Finansijski dobitak / (gubitak)	-276,535	-78,785	3.51
	Ostali dobitak / (gubitak)	42,968	103,451	0.42
	Dobitak / (gubitak) pre oporezivanja	-398,822	-188,481	2.12
	Odlož. por. prihodi/odlož. por. rashodi	219	-374	
	Porez na dobitak	509	95	5.36
	Neto dobitak / (gubitak)	<b>-399,112</b>	<b>-188,950</b>	<b>2.11</b>

2.4	Racio analiza i analiza pokazatelja poslovanja			
	Racio analiza			
	Opis	2014.	2013.	2014/2013. (indeks)
	Prinos na ukupan kapital (dobitak iz redovnog posl. pre oporezivanja / kapital )			
	Prinos na imovinu (poslovni dobitak / poslovna imovina)			
	Neto prinos na sopstveni kapital (neto dobitak / kapital )			
	Stepen zaduženosti (dugoročna rezervisanja i obaveze / ukupna pasiva)	67.47	55.53	1.22
	I stepen likvidnosti (gotovinski ekvivalenti i gotovina / kratkor. obaveze)	0.22	0.47	0.47
	II stepen likvidnosti (kratkor. potraživ, plasmani i gotovina / kratkor. obaveze)	47.75	50.45	0.95
		Iznos (u hiljadama din.)		2014/2013 (indeks)
			2013.	
	Neto obrtni kapital (obrotna imov. (bez odl. poreskih sred.) – kratk. obaveze)	-1,164,910	-728,774	1.6

2.5.	Analiza pokazatelja u vezi akcija i tržišne kapitalizacije			
	Opis	2014. din.	2013. din.	2012. din.
	Isplaćena dividenda po akciji	-	-	-

### 3. Glavni kupci, dobavljači i segmenti

Društvo ne može izdvojiti segmente u skladu sa MRS – 14.

	Iznos (u hiljadama din.)		2014/ 2013. (indeks)
	2014	2013	
<b>Glavni kupci (sa stanovišta prihoda)</b>			
Vet.sluzba RADINCI (zavisno društvo)	741,794	622,669	1.19
Sunoko	160,262	114,801	1.40
Institut za ratarstvo i povrtarstvo	65,623	66,778	0.98
Galenika fitofarmacija ad	62,158	14,385	4.32
	Iznos (u hiljadama din.)		2014 / 2013. (indeks)
<b>Glavni dobavljači ( učešće u obavezama)</b>			
Vet.sluzba RADINCI (zavisno društvo)	563,906	332,744	1.69
Agroseme doo	181,109	138,036	1.31
Galenika fitofarmacija ad	104,526	70,537	1.48
Institut za ratarstvo i povrtarstvo	99,050	54,150	1.83
Best seed producer doo	90,520	64,668	1.40

#### 4. Promene bilansnih vrednosti

Bilansna pozicija	Iznos (u hiljadama din.)		promena veća od 15%	Razlog promene
	2014.	2013.		
Oprema	183,767	220,690	-16.73%	amortizacija
Osnovno stado	74,695	90,318	-17.30%	pad cena + prodaja
Zalihe	388,598	321,450	+20.89%	nova nabavka+gotovi proizvodi
Potraživanja po osnovu prodaje	1,338,187	973,050	+37.52%	nemogućnost sprovođenja kompenzacija sa dobavljačima
Dugoročna rezervisanja	17,268	52,295	-66.98%	ukidanje rez.za jubil.nagrade
Dugoročni krediti	45,682	150,453	-69.64%	prenos u kratkoročne obaveze
Ostale kratkoročne obaveze	305,089	208,265	+46.49%	donos iz dugor.kredita
Obaveze prema dobavljačima	1,515,354	1,086,118	+39.52%	nemogućnost sprovođenja kompenzacija sa kupcima
Obav. za zarade i druge obaveze	774,439	548,410	+41.22%	obračunate kamate
PDV	116,974	72,199	+62.02%	obrač. kamate i takse za neizm.obav.
Obaveze za ostale poreze i dop.	160,633	36,128	+344.62%	obav.tek.godine+pren.rep.sa PVR
PVR – (reprogram duga)	90,268	155,237	-41.85%	prenos reprograma na ost.poreze

<b>5.</b>	Informacije o stanju (broj i %), sticanju, prodaji i poništenju sopstvenih akcija	U protekle 2 godine nije bilo ni kupovine ni prodaje sopstvenih akcija
-----------	---	--

<b>6.</b>	Iznos, način formiranja i upotreba rezervi u poslednje dve godine	U protekle 2 godine nije bilo formiranja ni upotrebe rezervi
-----------	---	--

#### 7. Informacija o ulaganjima u cilju zaštite životne sredine

Tokom 2014. godine „Mitrosrem“ je u potpunosti ispunjavao zakonske odredbe o zaštiti životne sredine i sa ovlašćenim licima ugovorio bezbedno uklanjanje svih mogućih zagađivača. Trenutno se radi na oživljavanju projekta za proizvodnju bio gasa čime bi se rešilo pitanje prečišćavanja tečnog stajnjaka na farmi svinja i mogućnost njegovog iskorišćenja za proizvodnju električne energije. S obzirom da su ulaganja velika, ostvarenje ovog plana se očekuje u roku od dve godine.

#### 8. Planirani budući razvoj

Planovima za 2015. godinu predviđa se povećanje proizvodnje oplemenjenih proizvoda u industrijskoj preradi kukuruza, proširenje asortimana uvođenjem novih proizvoda i povećanje plasmana proizvoda kako na domaće tako i na inostrano tržište.

U ratarskoj proizvodnji planira se povećanje površina pod profitabilnim kulturama vodeći računa da proizvodnja zadovolji i potrebe fabrike za preradu, kao i potrebe farmi za ishranu stoke.

U svinjogojstvu se planira popunjavanje farme do potpunog iskorišćenja kapaciteta, uz proširenje koje zavisi od stanja na tržištu (trenutno je nepovoljno zbog uvoza svinja iz EU).

Na klanici se planira povećanje broja zaklane stoke, kao i povećanje plasmana klaničnih proizvoda.

## 9. Upravljanje finansijskim rizicima i politike zaštite, izloženost cenovnom riziku, kreditnom riziku, riziku likvidnosti i riziku novčanog toka

1.	Tržišni rizik	Obuhvata: Rizik od promene kursa stranih valuta, rizik od promene kamatnih stopa i cenovni rizik. Rizik od promene kursa stranih valuta se smanjuje terminskom kupovinom deviza. Nepostoje krediti sa varijabilnom kamatnom stopom. Cene su relativno stabilne.
2.	Kreditni rizik	Vrši se procena rizika klijenta, prati se poslovanje klijenta i njegovo finansijsko stanje, kao i upravljanje potraživanjima. U slučaju neispunjenja obaveza od strane dužnika obustavlja se dalja isporuka dobara, razmatra se podnošenje tužbe ili mogućnost vansudskog poravnjanja. Koncentracija rizika je relativno velika sobzirom na relativno mali broj značajnih kupaca, ali se rizik umanjuje prihvatanjem samo pouzdanih kupaca.
3.	Rizik likvidnosti	Ovaj rizik predstavlja rizik da privredno društvo neće biti u stanju da izmiri svoje finansijske obaveze po njihovom dospeću. Upravljanje rizikom likvidnosti ima za cilj da se uvek obezbedi, u meri u kojoj je moguće, adekvatna likvidnost za izmirenje obaveza po njihovom dospeću, kako pod uobičajenim, tako i pod vanrednim okolnostima, bez nastanka neprihvatljivih gubitaka ili rizika od narušavanja reputacije. Prati se očekivani novčani priliv od potraživanja, zajedno sa očekivanim novčanim odlivima po osnovu obaveza. Zbog velike zaduženosti društvo ima veće obaveze od potraživanja, te povećan rizik likvidnosti.
4.	Rizik novčanog toka	Rizik novčanog toka je rizik da se iz novčanih priliva neće obezbediti potrebna sredstva za izmirenje dospelih obaveza. Ovaj rizik se umanjuje tako što se vrši usklađivanje ročne i valutne usaglašenosti obaveza i potraživanja, vrši se procena uticaja značajnih izdataka na likvidnost i procena priliva. Zbog blokade računa i obaveza koje su veće od potraživanja društvo ima veliki rizik novčanog toka, jer nije u mogućnosti da iz tekućeg priliva izmiri sve dospele obaveze.


## 10. Događaji nakon datuma bilansa stanja

Po završetku godine s obzirom na stanje u kojem se Društvo nalazi pripremljen je Unapred pripremljeni plan reorganizacije (u daljem tekstu UPPR), kako bi se olakšalo poslovanje, a istovremeno izmirile obaveze uz saglasnost poverilaca. UPPR je predat Privrednom sudu u Sremskoj Mitrovici 31.03.2015. godine sa predlogom da se pokrene prethodni stečajni postupak (sa unapred pripremljenim UPPR-om) nad privrednim društvom Mitrosrem ad. Privredni sud u Sremskoj Mitrovici pod poslovnim brojem 1.Reo.2/2015 od 02.04.2015. godine je doneo Rešenje da se pokreće prethodni stečajni postupak sa UPPR-om. Ročište o raspravljanju uslova za prihvatanje plana UPPR-a zakazano je za 12.05.2015. godine.

U Sremskoj Mitrovici,  
dana 14.04.2015.godine.

Odgovorno lice:

\_\_\_\_\_  
direktor Nenad Bulić



# MITROSREM

SREMSKA MITROVICA

ad

## AKCIONARSKO DRUŠTVO ZA POLJOPRIVREDNU PROIZVODNJU

Trg Svetog Dimitrija bb Sremska Mitrovica, PIB: 100 793 137 MATIČNI BROJ: 08014205  
Telefoni: Centrala 610-366; direktor 610-364; komercijala 610-375; proizvodnja 610-176;  
finansije 610-244; razvoj 610-381; opšti poslovi 610-367; računovodstvo 610-373.


datum: 29.04.2015.godine


**Predmet:** Izjava


Nije doneta Odluka o usvajanju Konsolidovanih finansijskih izveštaja za 2014.godinu MITROSREM ad iz Sremske Mitrovice, pošto Skupština akcionara neće biti održana do 30.04.2015.godine.

Izjavljujemo da prema našem najboljem saznanju godišnji Konsolidovani finansijski izveštaji za 2014.godinu, prikazuju istinito i objektivno, po svim materijalno značajnim pitanjima, finansijsku poziciju Društava na dan 31.12.2014.godine, rezultate njihovog poslovanja, gotovinske tokove i promene na kapitalu za godinu koja se završila na taj dan u skladu sa Međunarodnim standardima finansijskog izveštavanja i računovodstvenom zakonskom regulativom važećom u Republici Srbiji.

Odgovorna lica za sastavljanje fin.izveštaja:

  
generalni direktor Nenad Bulić

  
finansijski direktor Jasmina Petrović

  
šef računovodstva Snežana Lovrić

U Sremskoj Mitrovici,  
dana: 29.04.2015.godine

