

U skladu sa članom 50. i 51. Zakona o tržištu kapitala („Službeni glasnik RS“ broj 31/2011) i članom 3. Pravilnika o sadržini, formi i načinu objavljivanja godišnjih, polugodišnjih i kvartalnih izveštaja javnih društava („Službeni glasnik RS“ broj 14/2012) Poljoprivredno dobro „Zaječar“ a.d., iz Zaječara, MB: 07183402 objavljuje:

GODIŠNJI IZVEŠTAJ ZA 2013. GODINU

I GODIŠNJI FINANSIJSKI IZVEŠTAJI

- 1.1. Bilans stanja**
- 1.2. Bilans uspeha**
- 1.3. Izveštaj o tokovima gotovine**
- 1.4. Izveštaj o promenama na kapitalu**
- 1.5. Napomene uz finansijske izveštaje**

II IZVEŠTAJ REVIZORA

Izveštaj revizora u prilogu

III GODIŠNJI IZVEŠTAJ O POSLOVANJU



Република Србија
Агенција за привредне регистре
Регистар финансијских извештаја
и података о бонитету

ЗАХТЕВ ЗА РЕГИСТРАЦИЈУ
ФИНАНСИЈСКОГ ИЗВЕШТАЈА



ПОДАЦИ О ОБВЕЗНИКУ

Пословно име PD ZAJECAR AD
Матични број 07183402 ПИБ 101326999 Општина ZAJECAR
Место ZAJECAR ПТТ број 19000
Улица NEGOTINSKI PUT Број BB

ВРСТА ФИНАНСИЈСКОГ ИЗВЕШТАЈА

редовни годишњи финансијски извештај за 2013. годину.

ОБАВЕШТЕЊЕ О РАЗВРСТАВАЊУ (обавезно попуњавају привредна друштва, задруге, друга правна лица и огранци) словима

У складу са чланом 6. Закона о рачуноводству, а на основу података из финансијског извештаја за 2013. годину,

обвезник се разврстао као мало правно лице.

НАЧИН ДОСТАВЉАЊА ОБАВЕШТЕЊА О УТВРЂЕНИМ НЕДОСТАЦИМА/ПОТВРДЕ О РЕГИСТРАЦИЈИ

Начин доставе Обвезнику на регистровану адресу.

Назив
Општина
Место ПТТ број
Улица Број

ПОДАЦИ О ЛИЦУ ОДГОВОРНОМ ЗА САСТАВЉАЊЕ ФИНАНСИЈСКОГ ИЗВЕШТАЈА

Назив/име и презиме 2204960755032 - DRAGICA URBANOVIC
Место ZAJECAR
Улица NEGOTINSKI PUT Број BB
E-mail dragica.urbanovic@pdzajecar.rs
Телефон 019436467

ИЗЈАВА: Гарантујем тачност унетих података

Законски заступник обвезника

Својеручни потпис

Име DUSKO
Презиме KALAJDZIC
ЈМБГ 2003965182213



Popunjiva pravno lice - preduzetnik

| | | |
|--|--|-------------------------|
| 07183402 Maticni broj | | 101326999 PIB |
| Popunjiva Agencija za privredne registre | | |
| 750 1 2 3 | | 19 20 21 22 23 24 25 26 |
| Vrsta posla | | |

Naziv : PD ZAJECAR AD

Sediste : ZAJECAR, NEGOTINSKI PUT BB

BILANS STANJA



7005022919081

na dan 31.12.2013. godine

- u hiljadama dinara

| Grupa racuna, racun | POZICIJA | AOP | Napomena broj | I z n o s | |
|--|--|-----|------------------|---------------|------------------|
| | | | | Tekuca godina | Prethodna godina |
| 1 | 2 | 3 | 4 | 5 | 6 |
| | AKTIVA | | | | |
| | A. STALNA IMOVINA (002+003+004+005+009) | 001 | | 582750 | 527269 |
| 00 | I. NEUPLACENI UPISANI KAPITAL | 002 | | | |
| 012 | II. GOODWILL | 003 | | | |
| 01 bez 012 | III. NEMATERIJALNA ULAGANJA | 004 | | 152 | 222 |
| | IV. NEKRETNINE, POSTROJENJA, OPREMA I BIOLOSKA SREDSTVA (006+007+008) | 005 | | 578461 | 521307 |
| 020, 022, 023, 026, 027(deo), 028 (deo), 029 | 1. Nekretnine, postrojenja i oprema | 006 | | 550496 | 493342 |
| 024, 027(deo), 028 (deo) | 2. Investicione nekretnine | 007 | | | |
| 021, 025, 027(deo), 028(deo) | 3. Bioloska sredstva | 008 | | 27965 | 27965 |
| | V. DUGOROCNI FINANSIJSKI PLASMANI (010+011) | 009 | | 4137 | 5740 |
| 030 do 032, 039 (deo) | 1. Ucesca u kapitalu | 010 | | | |
| 033 do 038, 039 (deo) minus 037 | 2. Ostali dugorocni finansijski plasmani | 011 | | 4137 | 5740 |
| | B. OBRтна IMOVINA (013+014+015) | 012 | | 320295 | 349894 |
| 10 do 13, 15 | I. ZALIHE | 013 | | 275280 | 304620 |
| 14 | II. STALNA SREDSTVA NAMENJENA PRODAJI I SREDSTVA POSLOVANJA KOJE SE OBUSTAVLJA | 014 | | | |
| | III. KRATKOROCNA POTRAZIVANJA, PLASMANI I GOTOVINA (016+017+018+019+020) | 015 | | 45015 | 45274 |
| 20, 21 i 22, osim 223 | 1. Potrazivanja | 016 | | 38513 | 41486 |
| 223 | 2. Potrazivanja za vise placen porez na dobitak | 017 | | | |
| 23 minus 237 | 3. Kratkorocni finansijski plasmani | 018 | | 1066 | 1668 |
| 24 | 4. Gotovinski ekvivalenti i gotovina | 019 | | 716 | 844 |

| Grupa racuna, racun | P O Z I C I J A | AOP | Napomena broj | I z n o s | |
|-------------------------------|---|-----|---------------|---------------|------------------|
| | | | | Tekuca godina | Prethodna godina |
| 1 | 2 | 3 | 4 | 5 | 6 |
| 27 i 28 osim 288 | 5. Porez na dodatu vrednost i aktivna vremenska razgranicenja | 020 | | 4720 | 1276 |
| 288 | V. ODLOZENA PORESKA SREDSTVA | 021 | | 6131 | 6610 |
| | G. POSLOVNA IMOVINA (001+012 +021) | 022 | | 909176 | 883773 |
| 29 | D. GUBITAK IZNAD VISINE KAPITALA | 023 | | | |
| | Dj. UKUPNA AKTIVA (022+023) | 024 | | 909176 | 883773 |
| 88 | E. VANBILANSNA AKTIVA | 025 | | 326602 | 307243 |
| | PASIVA | | | | |
| | A.KAPITAL (102+103+104+105+106-107+108-109-110) | 101 | | 790081 | 759177 |
| 30 | I. OSNOVNI KAPITAL | 102 | | 508565 | 508565 |
| 31 | II. NEUPLACENI UPISANI KAPITAL | 103 | | | |
| 32 | III. REZERVE | 104 | | 5334 | 5334 |
| 330 i 331 | IV. REVALORIZACIONE REZERVE | 105 | | 33665 | 36235 |
| 332 | V. NEREALIZOVANI DOBICI PO OSNOVU HARTIJA OD VREDNOSTI | 106 | | | |
| 333 | VI. NEREALIZOVANI GUBICI PO OSNOVU HARTIJA OD VREDNOSTI | 107 | | | |
| 34 | VII. NERASPOREDJENI DOBITAK | 108 | | 242517 | 209043 |
| 35 | VIII. GUBITAK | 109 | | | |
| 037 i 237 | IX. OTKUPLJENE SOPSTVENE AKCIJE | 110 | | | |
| | B. DUGOROCNA REZERVISANJA I OBAVEZE (112+113+116) | 111 | | 119095 | 124596 |
| 40 | I. DUGOROCNA REZERVISANJA | 112 | | | |
| 41 | II. DUGOROCNE OBAVEZE (114+115) | 113 | | 0 | 99418 |
| 414, 415 | 1. Dugorocni krediti | 114 | | 0 | 99418 |
| 41 bez 414 i 415 | 2. Ostale dugorocne obaveze | 115 | | | |
| | III. KRATKOROCNE OBAVEZE (117+118+119+120+121+122) | 116 | | 119095 | 25178 |
| 42, osim 427 | 1. Kratkoročne finansijske obaveze | 117 | | 23036 | 0 |
| 427 | 2. Obaveze po osnovu sredstava namenjenih prodaji i sredstava poslovanja koje se obustavlja | 118 | | | |
| 43 i 44 | 3. Obaveze iz poslovanja | 119 | | 95896 | 24459 |
| 45 i 46 | 4. Ostale kratkorocne obaveze | 120 | | 158 | 667 |
| 47, 48 osim 481 i 49 osim 498 | 5. Obaveze po osnovu poreza na dodatu vrednost i ostalih javnih prihoda i pasivna vremenska razgranicenja | 121 | | 5 | 52 |
| 481 | 6. Obaveze po osnovu poreza na dobitak | 122 | | | |

| Grupa racuna, racun | POZICIJA | AOP | Napomena broj | I z n o s | |
|------------------------|---------------------------------|-----|---------------|---------------|------------------|
| | | | | Tekuca godina | Prethodna godina |
| 1 | 2 | 3 | 4 | 5 | 6 |
| 498 | V. ODLOZENE PORESKE OBAVEZE | 123 | | | |
| | G. UKUPNA PASIVA (101+111 +123) | 124 | | 909176 | 883773 |
| 89 | D. VANBILANSNA PASIVA | 125 | | 326602 | 307243 |

U _____ dana 25.2. 2014. godine

Lice odgovorno za sastavljanje
finansijskog izveštaja

Lj. P. Samobor



Zakonski zastupnik

[Signature]

Obrazac propisan Pravilnikom o sadržini i formi obrazaca finansijskih izveštaja za privredna društva, zadruge, druga pravna lica i preduzetnike ("Službeni glasnik RS", br.114/06, 5/07, 119/08, 2/10, 101/12, 118/12 i 3/2014)

| | | | | | |
|--|-------------------------------------|---|--|--|--|
| Popunjavanje pravno lice - preduzetnik | | | | | |
| 07183402 Maticni broj | [] [] [] [] Sifra delatnosti | 101326999 PIB | | | |
| Popunjavanje Agencija za privredne registre | | | | | |
| 750 1 2 3 | [] 19 | [] [] [] [] [] [] [] [] 20 21 22 23 24 25 26 | | | |
| Vrsta posla | | | | | |

Naziv : **PD ZAJECAR AD**

Sediste : **ZAJECAR, NEGOTINSKI PUT BB**

BILANS USPEHA



7005022919098

u period **01.01.2013 do 31.12.2013**

- u hiljadama dinara

| Grupa racuna, racun | P O Z I C I J A | AOP | Napomena broj | I z n o s | |
|------------------------|---|-----|---------------|---------------|------------------|
| | | | | Tekuca godina | Prethodna godina |
| 1 | 2 | 3 | 4 | 5 | 6 |
| | A. PRIHODI I RASHODI IZ REDOVNOG POSLOVANJA | | | | |
| | I. POSLOVNI PRIHODI (202+203+204-205+206) | 201 | | 479191 | 575087 |
| 60 i 61 | 1. Prihodi od prodaje | 202 | | 499687 | 387421 |
| 62 | 2. Prihodi od aktiviranja ucinaka i robe | 203 | | 45311 | 99371 |
| 630 | 3. Povecanje vrednosti zaliha ucinaka | 204 | | 9455 | 85838 |
| 631 | 4. Smanjenje vrednosti zaliha ucinaka | 205 | | 83783 | 846 |
| 64 i 65 | 5. Ostali poslovni prihodi | 206 | | 8521 | 3303 |
| | II. POSLOVNI RASHODI (208 DO 212) | 207 | | 446173 | 441015 |
| 50 | 1. Nabavna vrednost prodate robe | 208 | | 8905 | 10301 |
| 51 | 2. Troškovi materijala | 209 | | 285449 | 302274 |
| 52 | 3. Troškovi zarada, naknada zarada i ostali licni rashodi | 210 | | 84863 | 65863 |
| 54 | 4. Troškovi amortizacije i rezervisanja | 211 | | 23149 | 21995 |
| 53 i 55 | 5. Ostali poslovni rashodi | 212 | | 43807 | 40582 |
| | III. POSLOVNI DOBITAK (201-207) | 213 | | 33018 | 134072 |
| | IV. POSLOVNI GUBITAK (207-201) | 214 | | | |
| 66 | V. FINANSIJSKI PRIHODI | 215 | | 2758 | 1391 |
| 56 | VI. FINANSIJSKI RASHODI | 216 | | 6605 | 5553 |
| 67 i 68 | VII. OSTALI PRIHODI | 217 | | 3885 | 2312 |
| 57 i 58 | VIII. OSTALI RASHODI | 218 | | 1673 | 1201 |
| | IX. DOBITAK IZ REDOVNOG POSLOVANJA PRE OPOREZIVANJA (213-214+ 215-216+217-218) | 219 | | 31383 | 131021 |
| | X. GUBITAK IZ REDOVNOG POSLOVANJA PRE OPOREZIVANJA (214-213- 215+216-217+218) | 220 | | | |
| 69 - 59 | XI. NETO DOBITAK POSLOVANJA KOJE SE OBUSTAVLJA | 221 | | | |
| 59 - 69 | XII. NETO GUBITAK POSLOVANJA KOJE SE OBUSTAVLJA | 222 | | | |

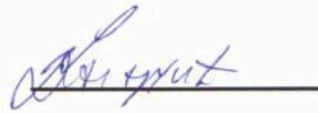
| Grupa racuna, racun | POZICIJA | AOP | Napomena broj | I z n o s | |
|------------------------|--|-----|---------------|---------------|------------------|
| | | | | Tekuca godina | Prethodna godina |
| 1 | 2 | 3 | 4 | 5 | 6 |
| | B. DOBITAK PRE OPOREZIVANJA (219-220+221-222) | 223 | | 31383 | 131021 |
| | V. GUBITAK PRE OPOREZIVANJA (220-219+222-221) | 224 | | | |
| | G. POREZ NA DOBITAK | | | | |
| 721 | 1. Poreski rashod perioda | 225 | | | |
| 722 | 2. Odloženi poreski rashodi perioda | 226 | | 479 | 13 |
| 722 | 3. Odloženi poreski prihodi perioda | 227 | | | |
| 723 | D. Isplacena licna primanja poslodavcu | 228 | | | |
| | DJ. NETO DOBITAK (223- 224- 225- 226+ 227- 228) | 229 | | 30904 | 131008 |
| | E. NETO GUBITAK (224- 223+ 225+ 226- 227 + 228) | 230 | | | |
| | Ä...Ä": NETO DOBITAK KOJI PRIPADA MANJINSKIM ULAGACIMA | 231 | | | |
| | Z. NETO DOBITAK KOJI PRIPADA VLASNICIMA MATICNOG PRAVNOG LICA | 232 | | | |
| | I. ZARADA PO AKCIJI | | | | |
| | 1. Osnovna zarada po akciji | 233 | | | |
| | 2. Umanjenja (razvodnjena) zarada po akciji | 234 | | | |

U _____ dana 25.2. 2014. godine

Lice odgovorno za sastavljanje
finansijskog izveštaja



Zakonski zastupnik



Obrazac propisan Pravilnikom o sadržini i formi obrazaca finansijskih izveštaja za privredna društva, zadruge, druga pravna lica i preduzetnike ("Službeni glasnik RS", br.114/06, 5/07, 119/08, 2/10, 101/12, 118/12 i 3/2014)

Popunjiva pravno lice – preduzetnik

| | | |
|---|------------------|----------------------|
| 07183402 Maticni broj | Sifra delatnosti | 101326999 PIB |
| Popunjiva Agencija za privredne registre | | |
| 750 1 2 3 Vrsta posla | 19 | 20 21 22 23 24 25 26 |

Naziv : PD ZAJECAR AD

Sediste : ZAJECAR, NEGOTINSKI PUT BB

IZVESTAJ O TOKOVIMA GOTOVINE



7005022919104

u periodu od 01.01.2013. do 31.12.2013. godine

- u hiljadama dinara

| POZICIJA | AOP | Iznos | |
|--|-----|---------------|------------------|
| | | Tekuca godina | Prethodna godina |
| 1 | 2 | 3 | 4 |
| A. TOKOVI GOTOVINE IZ POSLOVNIH AKTIVNOSTI | | | |
| I. Prilivi gotovine iz poslovnih aktivnosti (1 do 3) | 301 | 577526 | 433746 |
| 1. Prodaja i primljeni avansi | 302 | 566561 | 430121 |
| 2. Primljene kamate iz poslovnih aktivnosti | 303 | 217 | 14 |
| 3. Ostali prilivi iz redovnog poslovanja | 304 | 10748 | 3611 |
| II. Odlivi gotovine iz poslovnih aktivnosti (1 do 5) | 305 | 502427 | 531058 |
| 1. Isplate dobavljacima i dati avansi | 306 | 407591 | 462835 |
| 2. Zarade, naknade zarada i ostali licni rashodi | 307 | 84863 | 65863 |
| 3. Placene kamate | 308 | 4831 | 1769 |
| 4. Porez na dobitak | 309 | | |
| 5. Placanja po osnovu ostalih javnih prihoda | 310 | 5142 | 591 |
| III. Neto priliv gotovine iz poslovnih aktivnosti (I-II) | 311 | 75099 | 0 |
| IV. Neto odliv gotovine iz poslovnih aktivnosti (II-I) | 312 | 0 | 97312 |
| B. TOKOVI GOTOVINE IZ AKTIVNOSTI INVESTIRANJA | | | |
| I. Prilivi gotovine iz aktivnosti investiranja (1 do 5) | 313 | 1136 | 745 |
| 1. Prodaja akcija i udela (neto prilivi) | 314 | | |
| 2. Prodaja nematerijalnih ulaganja, nekretnina, postrojenja, opreme i bioloÅ...Åkih sredstava | 315 | 4 | 0 |
| 3. Ostali finansijski plasmani (neto prilivi) | 316 | 1132 | 745 |
| 4. Primljene kamate iz aktivnosti investiranja | 317 | | |
| 5. Primljene dividende | 318 | | |
| II. Odlivi gotovine iz aktivnosti investiranja (1 do 3) | 319 | | |
| 1. Kupovina akcija i udela (neto odlivi) | 320 | | |
| 2. Kupovina nematerijalnih ulaganja, nekretnina, postrojenja, opreme i bioloÅ...Åkih sredstava | 321 | | |
| 3. Ostali finansijski plasmani (neto odlivi) | 322 | | |
| III. Neto priliv gotovine iz aktivnosti investiranja (I - II) | 323 | 1136 | 745 |
| IV. Neto odliv gotovine iz aktivnosti investiranja (II - I) | 324 | | |

| POZICIJA | AOP | Iznos | |
|---|-----|---------------|------------------|
| | | Tekuca godina | Prethodna godina |
| 1 | 2 | 3 | 4 |
| V. TOKOVI GOTOVINE IZ AKTIVNOSTI FINANSIRANJA | | | |
| I. Prilivi gotovine iz aktivnosti finansiranja (1 do 3) | 325 | 0 | 99418 |
| 1. Uvecanje osnovnog kapitala | 326 | | |
| 2. Dugorocni i kratkorocni krediti (neto prilivi) | 327 | 0 | 99418 |
| 3. Ostale dugorocne i kratkorocne obaveze | 328 | | |
| II. Odlivi gotovine iz aktivnosti finansiranja (1 do 4) | 329 | 76365 | 2476 |
| 1. Otkup sopstvenih akcija i udela | 330 | | |
| 2. Dugorocni i kratkorocni krediti i ostale obaveze (neto odlivi) | 331 | 76365 | 2476 |
| 3. Finansijski lizing | 332 | | |
| 4. Isplacene dividende | 333 | | |
| III. Neto priliv gotovine iz aktivnosti finansiranja (I - II) | 334 | 0 | 96942 |
| IV. Neto odliv gotovine iz aktivnosti finansiranja (II - I) | 335 | 76365 | 0 |
| G. SVEGA PRILIVI GOTOVINE (301+313+325) | 336 | 578662 | 533909 |
| D. SVEGA ODLIVI GOTOVINE (305+319+329) | 337 | 578792 | 533534 |
| Dj. NETO PRILIVI GOTOVINE (336-337) | 338 | 0 | 375 |
| E. NETO ODLIV GOTOVINE (337-336) | 339 | 130 | 0 |
| Ä...Ä". GOTOVINA NA POCETKU OBRACUNSKOG PERIODA | 340 | 844 | 456 |
| Z. POZITIVNE KURSNE RAZLIKE PO OSNOVU PRERACUNA GOTOVINE | 341 | 2 | 13 |
| I. NEGATIVNE KURSNE RAZLIKE PO OSNOVU PRERACUNA GOTOVINE | 342 | | |
| J. GOTOVINA NA KRAJU OBRACUNSKOG PERIODA (338-339+340+341-342) | 343 | 716 | 844 |

U _____ dana 25.2. 2014. godine

Lice odgovorno za sastavljanje
finansijskog izveštaja





Zakonski zastupnik



Obrazac propisan Pravilnikom o sadržini i formi obrazaca finansijskih izveštaja za privredna društva, zadruge, druga pravna lica i preduzetnike ("Službeni glasnik RS", br.114/06, 5/07, 119/08, 2/10, 101/12, 118/12 i 3/2014)

| | | |
|---|---|---|
| <div style="border: 1px solid black; padding: 2px; display: inline-block;">07183402</div> Maticni broj | Popunjava pravno lice - preduzetnik <div style="border: 1px solid black; padding: 2px; display: inline-block; width: 150px; height: 20px;"></div> Sifra delatnosti | <div style="border: 1px solid black; padding: 2px; display: inline-block;">101326999</div> PIB |
| Popunjava Agencija za privredne registre | | |
| Naziv : PD ZAJECAR AD | <div style="border: 1px solid black; padding: 2px; display: inline-block; width: 30px; height: 20px;"></div> 750 1 2 3 Vrsta posla | <div style="border: 1px solid black; padding: 2px; display: inline-block; width: 20px; height: 20px;"></div> 19 20 21 22 23 24 25 26 |

Sediste : **ZAJECAR, NEGOTINSKI PUT BB**

IZVESTAJ O PROMENAMA NA KAPITALU

7005022919128

u periodu od **01.01.2013. do 31.12.2013. godine**



| Red. br. | O P I S | AOP | Osnovni kapital (grupa 30 bez 309) | AOP | Ostali kapital (racun 309) | AOP | Neuplaceni upisani kapital (grupa 31) | AOP | Emisiona premija (racun 320) |
|----------|--|-----|------------------------------------|-----|----------------------------|-----|---------------------------------------|-----|------------------------------|
| | 1 | | 2 | | 3 | | 4 | | 5 |
| 1 | Stanje na dan 01.01. prethodne godine _____ | 401 | 508565 | 414 | | 427 | | 440 | |
| 2 | Ispravka materijalno znacajnih gresaka i promena racunovodstvenih politika u prethodnoj godini - povecanje | 402 | | 415 | | 428 | | 441 | |
| 3 | Ispravka materijalno znacajnih gresaka i promena racunovodstvenih politika u prethodnoj godini - smanjenje | 403 | | 416 | | 429 | | 442 | |
| 4 | Korigovano pocetno stanje na dan 01.01. prethodne godine _____ (red.br. 1+2-3) | 404 | 508565 | 417 | | 430 | | 443 | |
| 5 | Ukupna povecanja u prethodnoj godini | 405 | | 418 | | 431 | | 444 | |
| 6 | Ukupna smanjenja u prethodnoj godini | 406 | | 419 | | 432 | | 445 | |
| 7 | Stanje na dan 31.12. prethodne godine _____ (red.br. 4+5-6) | 407 | 508565 | 420 | | 433 | | 446 | |
| 8 | Ispravka materijalno znacajnih gresaka i promena racunovodstvenih politika u tekucoj godini - povecanje | 408 | | 421 | | 434 | | 447 | |
| 9 | Ispravka materijalno znacajnih gresaka i promena racunovodstvenih politika u tekucoj godini - smanjenje | 409 | | 422 | | 435 | | 448 | |
| 10 | Korigovano pocetno stanje na dan 01.01. tekuće godine _____ (red.br. 7+8-9) | 410 | 508565 | 423 | | 436 | | 449 | |
| 11 | Ukupna povecanja u tekucoj godini | 411 | | 424 | | 437 | | 450 | |
| 12 | Ukupna smanjenja u tekucoj godini | 412 | | 425 | | 438 | | 451 | |
| 13 | Stanje na dan 31.12. tekuće godine _____ (red.br. 10+11-12) | 413 | 508565 | 426 | | 439 | | 452 | |


| Red. br. | OPIS | AOP | Rezerve (racun 321, 322) | AOP | Revalorizacione rezerve (racuni 330 i 331) | AOP | Nerealizovani dobiti po osnovu hartija od vrednosti (racun 332) | AOP | Nerealizovani gubici po osnovu hartija od vrednosti (racun 333) |
|----------|--|-----|--------------------------|-----|--|-----|---|-----|---|
| | 1 | | 6 | | 7 | | 8 | | 9 |
| 1 | Stanje na dan 01.01. prethodne godine _____ | 453 | 5334 | 466 | 38858 | 479 | | 492 | |
| 2 | Ispravka materijalno znacajnih gresaka i promena racunovodstvenih politika u prethodnoj godini - povecanje | 454 | | 467 | | 480 | | 493 | |
| 3 | Ispravka materijalno znacajnih gresaka i promena racunovodstvenih politika u prethodnoj godini - smanjenje | 455 | | 468 | | 481 | | 494 | |
| 4 | Korigovano pocetno stanje na dan 01.01. prethodne godine _____ (red.br. 1+2-3) | 456 | 5334 | 469 | 38858 | 482 | | 495 | |
| 5 | Ukupna povecanja u prethodnoj godini | 457 | | 470 | | 483 | | 496 | |
| 6 | Ukupna smanjenja u prethodnoj godini | 458 | | 471 | 2623 | 484 | | 497 | |
| 7 | Stanje na dan 31.12. prethodne godine _____ (red.br. 4+5-6) | 459 | 5334 | 472 | 36235 | 485 | | 498 | |
| 8 | Ispravka materijalno znacajnih gresaka i promena racunovodstvenih politika u tekucoj godini - povecanje | 460 | | 473 | | 486 | | 499 | |
| 9 | Ispravka materijalno znacajnih gresaka i promena racunovodstvenih politika u tekucoj godini - smanjenje | 461 | | 474 | | 487 | | 500 | |
| 10 | Korigovano pocetno stanje na dan 01.01. tekuce godine _____ (red.br. 7+8-9) | 462 | 5334 | 475 | 36235 | 488 | | 501 | |
| 11 | Ukupna povecanja u tekucoj godini | 463 | | 476 | | 489 | | 502 | |
| 12 | Ukupna smanjenja u tekucoj godini | 464 | | 477 | 2570 | 490 | | 503 | |
| 13 | Stanje na dan 31.12. tekuce godine _____ (red.br. 10+11-12) | 465 | 5334 | 478 | 33665 | 491 | | 504 | |

| Red. br. | O P I S | AOP | Nerasporedjeni dobitak (grupa 34) | AOP | Gubitak do visine kapitala (grupa 35) | AOP | Otkupljene sopstvene akcije i udeli (racun 037,237) | AOP | Ukupno (kol.2+3+4+5+6+7+8-9+10-11-12) |
|----------|--|-----|-----------------------------------|-----|---------------------------------------|-----|---|-----|---------------------------------------|
| | 1 | | 10 | | 11 | | 12 | | 13 |
| 1 | Stanje na dan 01.01. prethodne godine _____ | 505 | 141637 | 518 | 55824 | 531 | | 544 | 638570 |
| 2 | Ispravka materijalno znacajnih gresaka i promena racunovodstvenih politika u prethodnoj godini - povecanje | 506 | | 519 | | 532 | | 545 | |
| 3 | Ispravka materijalno znacajnih gresaka i promena racunovodstvenih politika u prethodnoj godini - smanjenje | 507 | | 520 | | 533 | | 546 | |
| 4 | Korigovano pocetno stanje na dan 01.01. prethodne godine _____ (red.br. 1+2-3) | 508 | 141637 | 521 | 55824 | 534 | | 547 | 638570 |
| 5 | Ukupna povecanja u prethodnoj godini | 509 | 133631 | 522 | | 535 | | 548 | 133631 |
| 6 | Ukupna smanjenja u prethodnoj godini | 510 | 66225 | 523 | 55824 | 536 | | 549 | 13024 |
| 7 | Stanje na dan 31.12. prethodne godine _____ (red.br. 4+5-6) | 511 | 209043 | 524 | | 537 | | 550 | 759177 |
| 8 | Ispravka materijalno znacajnih gresaka i promena racunovodstvenih politika u tekucoj godini - povecanje | 512 | | 525 | | 538 | | 551 | |
| 9 | Ispravka materijalno znacajnih gresaka i promena racunovodstvenih politika u tekucoj godini - smanjenje | 513 | | 526 | | 539 | | 552 | |
| 10 | Korigovano pocetno stanje na dan 01.01. tekuce godine _____ (red.br. 7+8-9) | 514 | 209043 | 527 | | 540 | | 553 | 759177 |
| 11 | Ukupna povecanja u tekucoj godini | 515 | 33474 | 528 | | 541 | | 554 | 33474 |
| 12 | Ukupna smanjenja u tekucoj godini | 516 | | 529 | | 542 | | 555 | 2570 |
| 13 | Stanje na dan 31.12. tekuce godine _____ (red.br. 10+11-12) | 517 | 242517 | 530 | | 543 | | 556 | 790081 |

| Red. br. | OPIS | AOP | Gubitak iznad visine kapitala (grupa 29) |
|----------|--|-----|--|
| | 1 | | 14 |
| 1 | Stanje na dan 01.01. prethodne godine _____ | 557 | |
| 2 | Ispravka materijalno znacajnih gresaka i promena racunovodstvenih politika u prethodnoj godini - povecanje | 558 | |
| 3 | Ispravka materijalno znacajnih gresaka i promena racunovodstvenih politika u prethodnoj godini - smanjenje | 559 | |
| 4 | Korigovano pocetno stanje na dan 01.01. prethodne godine _____ (red.br. 1+2-3) | 560 | |
| 5 | Ukupna povecanja u prethodnoj godini _____ | 561 | |
| 6 | Ukupna smanjenja u prethodnoj godini _____ | 562 | |
| 7 | Stanje na dan 31.12. prethodne godine _____ (red.br. 4+5-6) | 563 | |
| 8 | Ispravka materijalno znacajnih gresaka i promena racunovodstvenih politika u tekucoj godini - povecanje | 564 | |
| 9 | Ispravka materijalno znacajnih gresaka i promena racunovodstvenih politika u tekucoj godini - smanjenje | 565 | |
| 10 | Korigovano pocetno stanje na dan 01.01. tekuce godine _____ (red.br. 7+8-9) | 566 | |
| 11 | Ukupna povecanja u tekucoj godini _____ | 567 | |
| 12 | Ukupna smanjenja u tekucoj godini _____ | 568 | |
| 13 | Stanje na dan 31.12. tekuce godine _____ (red.br. 10+11-12) | 569 | |

U _____ dana 25.2. 2014. godine

Lice odgovorno za sastavljanje
finansijskog izvestaja





Zakonski zastupnik



Obrazac propisan Pravilnikom o sadržini i formi obrazaca finansijskih izveštaja za privredna društva, zadruge, druga pravna lica i preduzetnike ("Službeni glasnik RS", br.114/06, 5/07, 119/08, 2/10, 101/12, 118/12 i 3/2014)

| | | |
|---|------------------|----------------------|
| Popunjiva pravno lice - preduzetnik | | |
| 07183402 Maticni broj | Sifra delatnosti | 101326999 PIB |
| Popunjiva Agencija za privredne registre | | |
| 750 1 2 3 | 19 | 20 21 22 23 24 25 26 |
| Vrsta posla | | |

Naziv : **PD ZAJECAR AD**

Sediste : **ZAJECAR, NEGOTINSKI PUT BB**

STATISTICKI ANEKS



7005022919111

za 2013. godinu

I OPSTI PODACI O PRAVNOM LICU ODNOSNO PREDUZETNIKU

| O P I S | AOP | Tekuca godina | Prethodna godina |
|--|-----|---------------|------------------|
| 1 | 2 | 3 | 4 |
| 1. Broj meseci poslovanja (oznaka od 1 do 12) | 601 | 12 | 12 |
| 2. Oznaka za velicinu (oznaka od 1 do 4) | 602 | 2 | 3 |
| 3. Oznaka za vlasnistvo (oznaka od 1 do 5) | 603 | 2 | 2 |
| 4. Broj stranih (pravnih ili fizickih) lica koja imaju ucesce u kapitalu | 604 | | |
| 5. Prosecan broj zaposlenih na osnovu stanja krajem svakog meseca (ceo broj) | 605 | 44 | 44 |

II BRUTO PROMENE NEMATERIJALNIH ULAGANJA I NEKRETNINA, POSTROJENJA, OPREME I BIOLOSKIH SREDSTAVA

- iznosi u hiljadama dinara

| Grupa racuna, racun | O P I S | AOP | Bruto | Ispravka vrednosti | Neto (kol. 4-5) |
|---------------------|---|-----|---------|--------------------|-----------------|
| 1 | 2 | 3 | 4 | 5 | 6 |
| 01 | 1. Nematerijalna ulaganja | | | | |
| | 1.1. Stanje na pocetku godine | 606 | 1101 | 879 | 222 |
| | 1.2. Povecanja (nabavke) u toku godine | 607 | | XXXXXXXXXXXXX | |
| | 1.3. Smanjenja u toku godine | 608 | 70 | XXXXXXXXXXXXX | 70 |
| | 1.4. Revalorizacija | 609 | | XXXXXXXXXXXXX | |
| | 1.5. Stanje na kraju godine (606+607-608+609) | 610 | 1031 | 879 | 152 |
| 02 | 2. Nekretnine, postrojenja, oprema i bioloska sredstva | | | | |
| | 2.1. Stanje na pocetku godine | 611 | 1281971 | 760664 | 521307 |
| | 2.2. Povecanja (nabavke) u toku godine | 612 | 123932 | XXXXXXXXXXXXX | 123932 |
| | 2.3. Smanjenja u toku godine | 613 | 66778 | XXXXXXXXXXXXX | 66778 |
| | 2.4. Revalorizacija | 614 | | XXXXXXXXXXXXX | |
| | 2.5. Stanje na kraju godine (611+612-613+614) | 615 | 1339125 | 760664 | 578461 |

III STRUKTURA ZALIHA

| Grupa racuna, racun | O P I S | AOP | Tekuca godina | Prethodna godina |
|---------------------|---|------------|---------------|------------------|
| 1 | 2 | 3 | 4 | 5 |
| 10 | 1. Zalihe materijala | 616 | 72726 | 37680 |
| 11 | 2. Nedovrsena proizvodnja | 617 | 56901 | 51435 |
| 12 | 3. Gotovi proizvodi | 618 | 131815 | 211609 |
| 13 | 4. Roba | 619 | 12517 | 3644 |
| 14 | 5. Stalna sredstva namenjena prodaji | 620 | | |
| 15 | 6. Dati avansi | 621 | 1321 | 252 |
| | 7. SVEGA (616+617+618+619+620+621=013+014) | 622 | 275280 | 304620 |

IV STRUKTURA OSNOVNOG KAPITALA

- iznosi u hiljadama dinara

| Grupa racuna, racun | O P I S | AOP | Tekuca godina | Prethodna godina |
|---------------------|---|------------|---------------|------------------|
| 1 | 2 | 3 | 4 | 5 |
| 300 | 1. Akcijski kapital | 623 | 508565 | 508565 |
| | u tome : strani kapital | 624 | | |
| 301 | 2. Udeli drustva sa ogranicenom odgovornoscu | 625 | | |
| | u tome : strani kapital | 626 | | |
| 302 | 3. Ulozi clanova ortackog i komanditnog drustva | 627 | | |
| | u tome : strani kapital | 628 | | |
| 303 | 4. Drzavni kapital | 629 | | |
| 304 | 5. Drustveni kapital | 630 | | |
| 305 | 6. Zadruzni udeli | 631 | | |
| 309 | 7. Ostali osnovni kapital | 632 | | |
| 30 | SVEGA (623+625+627+629+630+631+632=102) | 633 | 508565 | 508565 |

V STRUKTURA AKCIJSKOG KAPITALA

- broj akcija kao ceo broj
- iznosi u hiljadama dinara

| Grupa racuna, racun | O P I S | AOP | Tekuca godina | Prethodna godina |
|---------------------|--|------------|---------------|------------------|
| 1 | 2 | 3 | 4 | 5 |
| | 1. Obicne akcije | | | |
| | 1.1. Broj obicnih akcija | 634 | 50755 | 50755 |
| deo 300 | 1.2. Nominalna vrednost obicnih akcija - ukupno | 635 | 508565 | 508565 |
| | 2. Prioritetne akcije | | | |
| | 2.1. Broj prioritetnih akcija | 636 | | |
| deo 300 | 2.2. Nominalna vrednost prioritetnih akcija - ukupno | 637 | | |
| 300 | 3. SVEGA -nominalna vrednost akcija (635+637=623) | 638 | 508565 | 508565 |

VI POTRAŽIVANJE I OBAVEZE

| Grupa racuna, racun | O P I S | AOP | Tekuca godina | Prethodna godina |
|------------------------|---|------------|---------------|------------------|
| 1 | 2 | 3 | 4 | 5 |
| 20 | 1. Potrazivanja po osnovu prodaje (stanje na kraju godine 639 <= 016) | 639 | 31057 | 39828 |
| 43 | 2. Obaveze iz poslovanja (stanje na kraju godine 640 <= 119) | 640 | 95896 | 24459 |
| deo 228 | 3. Potrazivanja u toku godine od drustava za osiguranje za naknadu stete (dugovni promet bez pocetnog stanja) | 641 | 2013 | 0 |
| 27 | 4. Porez na dodatu vrednost - prethodni porez (godisnji iznos po poreskim prijavama) | 642 | 52555 | 38166 |
| 43 | 5. Obaveze iz poslovanja (potrazni promet bez pocetnog stanja) | 643 | 524962 | 418620 |
| 450 | 6. Obaveze za neto zarade i naknade zarada (potrazni promet bez pocetnog stanja) | 644 | 22291 | 20284 |
| 451 | 7. Obaveze za porez na zarade i naknade zarada na teret zaposlenog (potrazni promet bez pocetnog stanja) | 645 | 2726 | 3935 |
| 452 | 8. Obaveze za doprinose na zarade i naknade zarada na teret zaposlenog (potrazni promet bez pocetnog stanja) | 646 | 5982 | 5054 |
| 461, 462 i 723 | 9. Obaveze za dividende, ucesce u dobitku i licna primanja poslodavca (potrazni promet bez pocetnog stanja) | 647 | 0 | 9360 |
| 465 | 10. Obaveze prema fizickim licima za naknade po ugovorima (potrazni promet bez pocetnog stanja) | 648 | 800 | 770 |
| 47 | 11. Obaveze za PDV (godisnji iznos po poreskim prijavama) | 649 | 54407 | 37268 |
| | 12. Kontrolni zbir (od 639 do 649) | 650 | 792689 | 597744 |

VII DRUGI TROSKOVI I RASHODI

- iznosi u hiljadama dinara

| Grupa racuna, racun | O P I S | AOP | Tekuca godina | Prethodna godina |
|------------------------|---|-----|---------------|------------------|
| 1 | 2 | 3 | 4 | 5 |
| 513 | 1. Troskovi goriva i energije | 651 | 24636 | 22323 |
| 520 | 2. Troskovi zarada i naknada zarada (bruto) | 652 | 30998 | 28308 |
| 521 | 3. Troskovi poreza i doprinosa na zarade i naknade zarada na teret poslodavca | 653 | 5549 | 5067 |
| 522, 523, 524 i 525 | 4. Troskovi naknada fizickim licima (bruto) po osnovu ugovora | 654 | 45212 | 30395 |
| 526 | 5. Troskovi naknada clanovima upravnog i nadzornog odbora (bruto) | 655 | 735 | 362 |
| 529 | 6. Ostali licni rashodi i naknade | 656 | 2369 | 1731 |
| 53 | 7. Troskovi proizvodnih usluga | 657 | 26466 | 20099 |
| 533, deo 540 i deo 525 | 8. Troskovi zakupnina | 658 | 8142 | 8904 |
| deo 533, deo 540 i | 9. Troskovi zakupnina zemliska | 659 | | |
| 536, 537 | 10. Troskovi istrazivanja i razvoja | 660 | | |
| 540 | 11. Troskovi amortizacije | 661 | 23149 | 21995 |
| 552 | 12. Troskovi premija osiguranja | 662 | 2108 | 2198 |
| 553 | 13. Troskovi platnog prometa | 663 | 304 | 621 |

ПОЉОПРИВРЕДНО ДОБРО „ЗАЈЕЧАР“ А.Д., ЗАЈЕЧАР

| Grupa racuna, racun | OPIS | AOP | Tekuca godina | Prethodna godina |
|----------------------------|--|------------|---------------|------------------|
| 1 | 2 | 3 | 4 | 5 |
| 554 | 14. Troškovi članarina | 664 | 16 | |
| 555 | 15. Troškovi poreza | 665 | 2846 | |
| 556 | 16. Troškovi doprinosa | 666 | | |
| 562 | 17. Rashodi kamata | 667 | 4831 | |
| deo 560, deo 561 i deo 562 | 18. Rashodi kamata i deo finansijskih rashoda | 668 | 4831 | |
| deo 560, deo 561 i deo 562 | 19. Rashodi kamata po kreditima od banaka i dfo | 669 | | |
| deo 579 | 20. Rashodi za humanitarne, kulturne, zdravstvene, obrazovne, naučne i verske namene, za zaštitu čovekove sredine i za sportske namene | 670 | 1037 | |
| | 21. Kontrolni zbir (od 651 do 670) | 671 | 183229 | 149575 |

VIII DRUGI PRIHODI

- iznosi u hiljadama dinara

| Grupa racuna, racun | O | AOP | Tekuca godina | Prethodna godina |
|----------------------------|---|------------|---------------|------------------|
| 1 | 2 | 3 | 4 | 5 |
| 60 | 1. Prihodi od prodaje robe | 672 | 10318 | 11624 |
| 640 | 2. Prihodi od premija, subvencija, dotacija, regresa, kompenzacija i povraćaja poreskih dazbina | 673 | 8210 | |
| 641 | 3. Prihodi po osnovu uslovljenih donacija | 674 | | |
| deo 650 | 4. Prihodi od zakupnina za zemljište | 675 | 311 | |
| 651 | 5. Prihodi od članarina | 676 | | |
| deo 660, deo 661, 662 | 6. Prihodi od kamata | 677 | 212 | |
| deo 660, deo 661 i deo 662 | 7. Prihodi od kamata po računima i depozitima u bankama i ostalim finansijskim organizacijama | 678 | 5 | |
| deo 660, deo 661 i deo 669 | 8. Prihodi na osnovu dividendi i ucesca u dobitku | 679 | 0 | |
| | 9. Kontrolni zbir (672 do 679) | 680 | 19056 | 15019 |

IX OSTALI PODACI

- iznosi u hiljadama dinara

| OPIS | AOP | Tekuca godina | Prethodna godina |
|--|-----|---------------|------------------|
| 1 | 2 | 3 | 4 |
| 1. Obaveze za akcize (prema godisnjem obracunu akciza) | 681 | | |
| 2. Obracunate carine i druge uvozne dazbine (ukupan godisnji iznos prema obracunu) | 682 | | |
| 3. Kapitalne subvencije i druga državna dodeljivanja za izgradnju i nabavku osnovnih sredstava i nematerijalnih ulaganja | 683 | | |
| 4. Državna dodeljivanja za premije, regres i pokrice tekucih troškova poslovanja | 684 | | |
| 5. Ostala državna dodeljivanja | 685 | | |

| | | | |
|---|------------|--|--|
| 6. Primljene donacije iz inostranstva i druga bespovratna sredstva u novcu ili naturi od inostranih pravnih i fizickih lica | 686 | | |
| 7. Licna primanja preduzetnika iz neto dobitka (popunjavaju samo preduzetnici) | 687 | | |
| 8. Kontrolni zbir (od 681 do 687) | 688 | | |

X RAZGRANIČENI NEGATIVNI NETO EFEKTI UGOVORENE VALUTNE KLAUZULE I KURSNIH RAZLIKA

- iznosi u hiljadama dinara

| OPIS | AOP | Tekuca godina | Prethodna godina |
|--|-----|---------------|------------------|
| 1 | 2 | 3 | 4 |
| 1. Početno stanje razgraničenog neto efekta ugovorene valutne klauzule | 689 | | |
| 2. Razgraničeni neto efekat ugovorene valutne klauzule | 690 | | |
| 3. Srazmerni deo ukinutog razgraničenog neto efekta ugovorene valutne klauzule | 691 | | |
| 4. Preostali iznos razgraničenog neto efekta ugovorene valutne klauzule (red. br. 1 + red. br. 2 - red. br. 3) | 692 | | |
| 5. Početno stanje razgraničenog neto efekta kursnih razlika | 693 | | |
| 6. Razgraničeni neto efekat kursnih razlika | 694 | | |
| 7. Srazmerni deo ukinutog razgraničenog neto efekta kursnih razlika | 695 | | |
| 8. Preostali iznos razgraničenog neto efekta kursnih razlika (red.br. 5 + red.br. 6 - red.br. 7) | 696 | | |


XI RAZGRANIČENI POZITIVNI NETO EFEKTI UGOVORENE VALUTNE KLAUZULE I KURSNIH RAZLIKA

- iznosi u hiljadama dinara

| OPIS | AOP | Tekuca godina | Prethodna godina |
|--|-----|---------------|------------------|
| 1 | 2 | 3 | 4 |
| 1. Početno stanje razgraničenog neto efekta ugovorene valutne klauzule | 697 | | |
| 2. Razgraničeni neto efekat ugovorene valutne klauzule | 698 | | |
| 3. Srazmerni deo ukinutog razgraničenog neto efekta ugovorene valutne klauzule | 699 | | |
| 4. Preostali iznos razgraničenog neto efekta ugovorene valutne klauzule (red. br. 1 + red. br. 2 - red. br. 3) | 700 | | |
| 5. Početno stanje razgraničenog neto efekta kursnih razlika | 701 | | |
| 6. Razgraničeni neto efekat kursnih razlika | 702 | | |
| 7. Srazmerni deo ukinutog razgraničenog neto efekta kursnih razlika | 703 | | |
| 8. Preostali iznos razgraničenog neto efekta kursnih razlika (red.br. 5 + red.br. 6 - red.br. 7) | 704 | | |


U _____ dana 25.2. 2014. godine

Lice odgovorno za sastavljanje
finansijskog izveštaja





Zakonski zastupnik



Obrazac propisan Pravilnikom o sadržini i formi obrazaca finansijskih izveštaja za privredna društva, zadruga, druga pravna lica i preduzetnike ("Službeni glasnik RS", br.114/06, 5/07, 119/08, 2/10, 101/12, 118/12 i 3/2014)

1. О Е Е О

” “ . ” , (” “)
1956.
,

. 551/02 5. 2002.
60.77%,

10% 29.23%.

17784/2005 19. 2005. .

22. 2008. 35.922
, 30.846 5.076 ,
70.77% ,
102135221. , 29.23% 235/2, 7593252,
.

6,422,971.19 25. 2008. 119604/2008 14 2008. ,

0111 – .

- , ,
- ,
-
- .

07183402.

101326999.

31. 2013. 44 (31. 2012. – 44).

2. О О Е Е Е Е

2.1. О о е е

2006. . 111 29. („ 2009.), „ . 46 2. , , , , , („ ”), („ ”), („ ”), 31. 2002. . , („ ”) 31. 2002. 1. 2009. „ , „ . 77 25. 2010. . , / 1. 2009. . , („ , . 9 6. „ . 114 22. 2006. , . 119 26. 2008. , . 4 29. 2010.), 1 „ „ ,) , : • 1 „ „ (1. 2010.); • 7 „ : „ (1. 2009.); • 38 „ „ (1. 2009.); • 2 „ „ (, 1. 2009. 2010.); • 24 „ „ (1. 2010.);

- 32 „ 1. 2010. : “ ()
- 36 39) (5, 8, 1, 7, 17, 1. 2010.

2. O O E E (E E) E

2.1. O o e e e ()

3.

3. E E O O E O

3.1. o o o

о о е. о о о о е е о е е е о о е

3. Е Е О О Е О ()

3.2.

3.3.

e o e o e e o o e o o o
o e o e e e .

o e o o 15%

2010.

31.

2009.

1.

O o e o e o

е
,
о .

о о е , о е е о
о о е о е е е е о о е , о е о о
о о е о е о е о е о .

3. Е Е О О Е О ()

3.4. е е е, о ое ,о е

, 31. 2013.
 , 1. 2007.
 31. 2008. .
 , 1. 2007.
 о е .
 , .
 ,
 .
 ,
 .
 о о е е о о е о о е о .

3.5. о

е е е, о ое ,о е е о о о о
 о о е о ее ео еое оо о оо ,о о о еоо
 е о о ое ео о о е о ее
 е е , о ое ,о ее е е .
 о е о
 е о о е о е е , о ое о ее
 .
 о е о е о о е о , ,
 е о о о о о о о о о о , е е
 .

8

5 - 8

10

3. Е Е О О Е О ()

3.6.

, , . , . , , , . 31. 2009. , 31. 2012. , 31. 2013. .

3.7.

, . , , . , . , .

o

o o o o o e o , e o e
e o e o .

,
,

.

: , , , , , .

,

.

3. Е Е О О Е О ()

3.7. ()

eo ee

O ee

O ee e o e oe o oo
o o e o .

3.8. e

e , e , ee eo , e e ee o o e o
e o , o o o eo o o e o o eo . e o
o o e , o e e e o e e e , o e,
e e o oe o e o e o ,
e o e o e, e e e. e eo
100% o .

O (o) e e o eo o e e o e e e e.

3. Е Е О О Е О ()

3.9. о е

a) о е о о о е е е е о е о о е
,
о е е . О е

) О е е о о о о е
о о о е 84.
о е о е о о е ,
,
,
о о е. - о е о о е о

, о о 82.
о е , , ,

4.

4.1.

4.2.

4.3.

4.

()

4.4.

()

5.

O O O E

2013.

2012.

10,318

11,624

- a (28.)

390,095

304,194

-

99,274

71,530

73

499,687

387,421

6.

2013.

2012.

| | | | | | | |
|-----------|----------|----------|----------|--|--------------|--------------|
| | | | | | 8,210 | 2,962 |
| | | | | | 311 | 341 |
| | | | | | <hr/> | <hr/> |
| | | | | | 8,521 | 3,303 |
| | | | | | <hr/> <hr/> | <hr/> <hr/> |
| 7. | О | О | Е | | | |
| | | | | | 2013. | 2012. |
| | | | | | <hr/> | <hr/> |
| | | | | | 252,726 | 269,572 |
| | | | | | 8,087 | 10,379 |
| | | | | | 24,636 | 22,323 |
| | | | | | <hr/> | <hr/> |
| | | | | | 285,449 | 302,274 |
| | | | | | <hr/> <hr/> | <hr/> <hr/> |

8. 0 0 , 0 0

| | 2013. | 2012. |
|----------|---------------|---------------|
| () | <u>30,998</u> | <u>28,308</u> |
| | 5,549 | 5,067 |
| | | 225 |
| | 45,213 | 30,170 |
| | 735 | 361 |
| | 2,368 | 1,731 |
| | <u>84,863</u> | <u>65,862</u> |

9.

| | 2013. | 2012. |
|--|--------------|--------------|
| | <u>4,822</u> | <u>2,799</u> |
| | 6,390 | 5,824 |
| | 8,142 | 8,904 |
| | 4 | 5 |
| | 134 | 144 |
| | 574 | 564 |
| | 6,400 | 1,859 |
| | 7,797 | 10,563 |
| | 2,668 | 2,462 |
| | 2,108 | 2,198 |
| | 304 | 621 |

10.

| | |
|-------------|-------------|
| 16 | 160 |
| 2,846 | 2,951 |
| 1,601 | 1,528 |
| <hr/> | <hr/> |
| 43,806 | 40,582 |
| <hr/> <hr/> | <hr/> <hr/> |

| | |
|--------------|--------------|
| 2013. | 2012. |
| <hr/> | <hr/> |
| 217 | 14 |
| 2 | 31 |
| 2,539 | 1,281 |
| <hr/> | <hr/> |
| 2,758 | 1,326 |
| <hr/> <hr/> | <hr/> <hr/> |

11.

О

| 2013. | 2012. |
|--------------|--------------|
| 4,831 | 1,861 |
| 1 | 124 |
| 1,773 | 3,568 |
| 6,605 | 5,553 |

(28.). 2013. 6.605 1.089 ,

12.

| 2013. | 2012. |
|--------------|--------------|
| 5 | 44 |
| 630 | 477 |
| - | - |
| - | 1 |
| - | - |
| 526 | 134 |
| 1,161 | 656 |

(15.)

(19.)

13.

ПОЉОПРИВРЕДНО ДОБРО „ЗАЈЕЧАР“ А.Д., ЗАЈЕЧАР

| | <u>2013.</u> | <u>2012.</u> |
|--------|--------------|--------------|
| | 344 | 318 |
| (19.) | 13 | 98 |
| | 226 | 30 |
| | - | - |
| | 1,090 | 755 |
| | <u>1,673</u> | <u>1,201</u> |

14.

)

| <u>2013.</u> | <u>2012.</u> |
|--------------|--------------|
| (479) | (13) |
| <u>(479)</u> | <u>(13)</u> |

)

| <u>2013.</u> | <u>2012.</u> |
|---------------|----------------|
| <u>31,383</u> | <u>131,021</u> |
| | (44) |
| 344 | 318 |
| 51 | - |
| 23.149 | 21,995 |
| (31,655) | (30,767) |
| 101 | - |
| 156 | 435 |
| <u>(435)</u> | <u></u> |

ko

| | | |
|-----|--------------|--------------|
| | | - |
| | | ----- |
| | 23.094 | 123,424 |
| | | ----- |
| 15% | 3.464 | 12,342 |
| | | ----- |
| | (3.464) | (12,342) |
| | | ----- |
| | - | - |
| | | ===== |
|) | | |
| | 2013. | 2012. |
| | | ----- |
| | 6,610 | 6,632 |
| | (479) | (13) |
| | | ----- |
| | 6,131 | 6,610 |
| | | ===== |

15. Е Е Е, О О Е, О Е

| | | | | | | | | | |
|-----|-------|---------|---------|---------|----------|----------|--------|-----------|-------|
| | | | | | - | | | | - |
| | | | | | | | - | | |
| 1. | 2013. | 116,760 | 533,724 | 357,396 | 35,299 | 325 | 14,422 | 1,057,926 | 1,101 |
| | | 235 | 55,909 | 29,191 | 12,866 | 43,427 | | 141,628 | |
| | | | 490 | | (18,186) | (43,118) | | (60,814) | |
| | | | (745) | (362) | | | | (1,107) | |
| 31. | 2013. | 116,995 | 589,378 | 386,225 | 29,979 | 634 | 14,422 | 1,137,633 | 1,101 |
| 1. | 2032. | | 423,815 | 139,68 | | | 1,082 | 564,584 | 879 |

ПОЉОПРИВРЕДНО ДОБРО „ЗАЈЕЧАР“ А.Д., ЗАЈЕЧАР

| | | | | | | | | | | |
|-----|-------|---|---------|---------|--------|--------|-------|---------|---------|-----|
| | | | | 7 | | | | | | |
| | | | 5,558 | 17,161 | | | 360 | 23,079 | 70 | |
| | | | (306) | (221) | | | - | (527) | - | |
| 31. | 2013. | | | 156,62 | | | | | | |
| | | | 429,067 | 7 | | | 1,442 | 587,136 | 949 | |
| | | : | | | | | | | | |
| 31. | 2013. | | 116,995 | 160,311 | 229,59 | 29,979 | 634 | 12,980 | 550,497 | 152 |
| | | | | | 8 | | | | | |
| 1. | 2013. | | 116,760 | 109,909 | 217,70 | 35,299 | 325 | 13,340 | 493,342 | 222 |
| | | | | | 9 | | | | | |

ПОЉОПРИВРЕДНО ДОБРО „ЗАЈЕЧАР“ А.Д., ЗАЈЕЧАР

15. Е Е Е, О О Е , О Е
()

37,538 2011.
(12.) IV/03 .463-5/10 10.
2011. .

(23.),

2010. 31. 2011. 40,285 (31.
- 47,494). ,

2011. 56,922 , e 31.

16.

/

| | 2013. | 2012. |
|--|---------------|---------------|
| | 27,965 | 27,965 |
| | - | - |
| | - | - |
| | <u>27,965</u> | <u>27,965</u> |

ПОЉОПРИВРЕДНО ДОБРО „ЗАЈЕЧАР“ А.Д., ЗАЈЕЧАР

| | | |
|-----|---------------|---------------|
| - | | - |
| | <u>-</u> | <u>-</u> |
| () | <u>27,965</u> | <u>27,965</u> |

ПОЉОПРИВРЕДНО ДОБРО „ЗАЈЕЧАР“ А.Д., ЗАЈЕЧАР

17.

| | 31. 2013. | 31. 2012. |
|---|-----------------------------|-----------------------------|
| | <u> </u> | <u> </u> |
| - | 5,202 | 7,304 |
| - | 104 | 104 |
| | <u>5,202</u> | <u>7,408</u> |
| : | | |
| - | (1,065) | (1,668) |
| - | | |
| | <u>(1,065)</u> | <u>(1,668)</u> |
| | <u>4,137</u> | <u>5,740</u> |

, 20 , .

18. E

| | 31. 2013. | 31. 2012. |
|---|-----------------------------|-----------------------------|
| | <u> </u> | <u> </u> |
| | 46,859 | 16,613 |
| | 8,393 | 7,164 |
| , | 20,866 | 17,086 |
| | 56,901 | 51,435 |
| | 131,815 | 211,608 |

ПОЉОПРИВРЕДНО ДОБРО „ЗАЈЕЧАР“ А.Д., ЗАЈЕЧАР

| | | |
|--|---------------|---------------|
| | 9,672 | 1,219 |
| | 2,845 | 2,425 |
| | 1,321 | 253 |
| | <hr/> 278,627 | <hr/> |
| | (3,392) | (3,183) |
| | <hr/> | <hr/> |
| | <hr/> 275,280 | <hr/> 304,620 |
| | <hr/> <hr/> | <hr/> <hr/> |

,

19.

| | | 31. | 31. |
|---|--------------|-----------------------------|-----------------------------|
| | | 2013. | 2012. |
| | | <u> </u> | <u> </u> |
| | : | | |
| - | (28.) | - | 11,532 |
| - | | 30,984 | 28,223 |
| - | | 1,579 | 1,567 |
| | | 73 | 73 |
| | | 4,084 | 4,084 |
| | | 7,455 | 1,657 |
| | | <u>41,175</u> | <u>47,136</u> |
| | | <u> </u> | <u> </u> |
| | : | | |
| - | | (1,579) | (1,567) |
| - | | (4,084) | (4,084) |
| | | <u>(5,663)</u> | <u>(5,651)</u> |
| | | <u>38,512</u> | <u>41,485</u> |
| | | <u> </u> | <u> </u> |
| | | | <u> </u> |
| | | | 1,566 |
| | 2011. (13.) | | 13 |
| | (12.) | | - |

ПОЉОПРИВРЕДНО ДОБРО „ЗАЈЕЧАР“ А.Д., ЗАЈЕЧАР

1,579

20.

О О А

| 31. | 2013. | 31. | 2012. |
|-----|-------|-----|-------|
| | 2 | | 23 |
| | 656 | | 784 |
| | 42 | | 21 |
| | 16 | | 16 |
| | 716 | | 844 |

ПОЉОПРИВРЕДНО ДОБРО „ЗАЈЕЧАР“ А.Д., ЗАЈЕЧАР

21.

| 31. | 31. |
|-------|-------|
| 2013. | 2012. |
| 4,361 | 1,086 |
| - | |
| 34 | 19 |
| - | - |
| 320 | 171 |
| 4,715 | 1,276 |

22.

| 31. | 2013. | 2012. | |
|---------|---------|--------|-------|
| 508,565 | . | | |
| 31. | 2013. | 2012. | : |
| | | | % |
| | 359,938 | 35.922 | 70,77 |
| | 148,627 | 14.833 | 29,23 |
| | 508,565 | 50.755 | 100 |

119604/2008 14. 2008. ,
 EUR 6,422,971.19 25.
 2008. .

ПОЉОПРИВРЕДНО ДОБРО „ЗАЈЕЧАР“ А.Д., ЗАЈЕЧАР

2013. 508,565 . 31.

23.

| | 31. 2013. | 31. 2012. |
|--------|--------------|--------------|
| | _____ | _____ |
| - | 23,035 | 99,418 |
| (24.) | _____ | _____ |
| | 23,035 | 99,418 |
| | ===== | ===== |

ПОЉОПРИВРЕДНО ДОБРО „ЗАЈЕЧАР“ А.Д., ЗАЈЕЧАР

23.

()

31. 2013.

:

| | | | | | | | |
|----------------|------------------|------------|------------|--------|------------|--------|------------|
| „Banca Intesa” | 54-420-4300038 | | 26.09.2012 | 10,50- | 26.03.2014 | | 11.538 |
| .. | .2. | | | | | | |
| | 54-420-44007674. | 434,562,68 | 26.09.2012 | 2,3- | | (24.) | 100.283,68 |
| | | | | | | | 11.497 |
| | | | | | | | 100.283,68 |
| | | | | | | | 23.035 |

24.

31.

2013.

31.

2012.

(23.)

23.035

-

-

ПОЉОПРИВРЕДНО ДОБРО „ЗАЈЕЧАР“ А.Д., ЗАЈЕЧАР

25.

| | |
|--------|---|
| 23,035 | - |
|--------|---|

| | |
|--------------|--------------|
| 31. | 31. |
| 2013. | 2012. |

| | |
|----|-----|
| 33 | 972 |
|----|-----|

| | | | |
|---|--------|--------|-------|
| : | | | |
| - | (28.) | 76,937 | 6,319 |

| | | | |
|---|--|--------|--------|
| - | | 18,587 | 17,088 |
|---|--|--------|--------|

| | |
|-----|----|
| 339 | 81 |
|-----|----|

| | |
|--------|--------|
| 95,896 | 24,460 |
|--------|--------|

26.

| | |
|--------------|--------------|
| 31. | 31. |
| 2013. | 2012. |

| | |
|---|---|
| 6 | - |
|---|---|

| | |
|-----|-----|
| 152 | 577 |
|-----|-----|

| | |
|--|-----|
| | 136 |
|--|-----|

| | |
|-----|-----|
| 158 | 713 |
|-----|-----|

ПОЉОПРИВРЕДНО ДОБРО „ЗАЈЕЧАР“ А.Д., ЗАЈЕЧАР

27.

/

| 31. 2013. | 31. 2012. |
|--------------|--------------|
| _____ | _____ |
| 4,473 | 5,157 |
| 655 | 497 |
| 233,870 | 209,282 |
| 87,586 | 92,289 |
| 18 | 17 |
| _____ | _____ |
| 326,602 | 307,242 |
| ===== | ===== |

31. 2013.

87,586 . 233.870 ,

28.

o o e e , o e e e
o :

| 31. e e 2013. | 31. e e 2012. |
|------------------|------------------|
| _____ | _____ |

(19.)

ПОЉОПРИВРЕДНО ДОБРО „ЗАЈЕЧАР“ А.Д., ЗАЈЕЧАР

| | | | |
|---|------|--------|--------|
| - | .., | - | - |
| - | ..., | - | 11,532 |
| | | | |
| | | - | 11,532 |
| | | | |
| (| 24.) | | |
| - | ..., | - | - |
| | (| | |
| | 25.) | | |
| - | ..., | | |
| - | , | 69,825 | 118 |
| | | 7,112 | 6,201 |
| | | | |
| | | 76,937 | 6,319 |
| | | | |
| | | 76,937 | |
| | , | | |

28.

()

| | | 31. | 31. |
|-----------|--------|--------------|--------------|
| | | 2013. | 2012. |
| | | <hr/> | <hr/> |
| (5.) | | | |
| - . . . , | | 389,672 | 299,457 |
| - | | 423 | 4,737 |
| | | <hr/> | <hr/> |
| | | 390,095 | 304,194 |
| | (10.) | | |
| - . . . , | | 2,539 | - |
| | | <hr/> | <hr/> |
| | | 392,634 | 304,194 |
| | | <hr/> | <hr/> |
| - . . . , | | (52,884) | (67.719) |
| - | | (18,126) | (15,936) |
| | | <hr/> | <hr/> |
| | | (71,010) | (83,655) |
| | (11.) | | |
| - . . . , | | (1,089) | (3,568) |
| - | | (-) | (21) |
| | | <hr/> | <hr/> |
| | | (1,089) | (3,589) |
| | | <hr/> | <hr/> |
| | | (72,099) | (87,244) |
| | | <hr/> | <hr/> |

ПОЉОПРИВРЕДНО ДОБРО „ЗАЈЕЧАР“ А.Д., ЗАЈЕЧАР

320,535

216,950

29.

| | | | | | |
|-----|-------|---|----------|---|---|
| 31. | 2013. | , | | . | |
| | | | 863 | . | , |
| 31. | 2013. | , | | . | |
| | | | 744,550. | . | |

30.

31.

ПОЉОПРИВРЕДНО ДОБРО „ЗАЈЕЧАР“ А.Д., ЗАЈЕЧАР

:

| | 31. | 31. |
|--------|-----------------------------|-----------------------------|
| | 2013. | 2012. |
| | <u> </u> | <u> </u> |
| * | 23.035 | 99,418 |
| | 716 | 844 |
| | <u> </u> | <u> </u> |
| | 22.319 | 98,574 |
| | <u> </u> | <u> </u> |
| ** | 790.082 | 759,177 |
| | <u> </u> | <u> </u> |
| () | 0,0291 | 0,130 |
| () | <u> </u> | <u> </u> |
| | 0,0282 | 0,1298 |
| | <u> </u> | <u> </u> |

*

**

3.

31. ()

()

| | 31. | 31. |
|---|--------------|--------------|
| | 2013. | 2012. |
| | <hr/> | <hr/> |
| | 4,137 | 5,740 |
| | 31,056 | 39,828 |
| | 7,456 | 1,657 |
| | 1,065 | 1,668 |
| | 716 | 844 |
| | <hr/> | <hr/> |
| | 44,430 | 49,737 |
| | <hr/> | <hr/> |
| o | - | 99,418 |
| | 23,035 | - |
| | 95,524 | 23,407 |
| | 497 | 800 |
| | <hr/> | <hr/> |
| | 119,056 | 123,625 |
| | <hr/> <hr/> | <hr/> <hr/> |

()

31.

()

()

:

| | 31. 2013. | 31. 2012. | 31. 2013. | 31. 2012. |
|---|--------------|--------------|--------------|--------------|
| E | 16 | 16 | 56.214 | 49,418 |

().
10%

)

(

10%

,

.

| 31. | 2013. | 31. | 2012. |
|-----|---------|-----|---------|
| | + / (-) | | + / (-) |
| | : | | : |

10%

:

| | | | | | |
|---|-------|-------|---|-------|-------|
| 1 | (239) | (238) | 1 | (239) | (238) |
|---|-------|-------|---|-------|-------|

10%

:

| | | | | | |
|------------|------------|------------|------------|------------|------------|
| <u>(1)</u> | <u>239</u> | <u>238</u> | <u>(1)</u> | <u>239</u> | <u>238</u> |
|------------|------------|------------|------------|------------|------------|

31.

()

()

:

| 31. | 31. |
|--------------|--------------|
| 2013. | 2011. |
| _____ | _____ |
| 31,056 | 39,828 |
| 7,456 | 1,657 |
| 716 | 844 |
| _____ | _____ |
| 39,228 | 42,329 |
| _____ | _____ |
| 4,137 | 5,740 |
| 1,065 | 1,668 |
| _____ | _____ |
| 5,202 | 7,408 |
| _____ | _____ |
| 44,430 | 49,737 |
| ===== | ===== |
| - | - |
| 95,524 | 23,407 |
| 497 | 800 |
| _____ | _____ |
| 96,021 | 24,207 |
| _____ | _____ |

ПОЉОПРИВРЕДНО ДОБРО „ЗАЈЕЧАР“ А.Д., ЗАЈЕЧАР

| | |
|----------------|----------------|
| - | 99,418 |
| 23,035 | - |
| <u>23,035</u> | <u>99,418</u> |
| <u>119,056</u> | <u>123,625</u> |

1 2%

2013.

52 104

31. ()

| | 31. 2013. | 31. 2012. |
|--|-----------------------------|-----------------------------|
| | <u> </u> | <u> </u> |
| | | 11,532 |
| | | |
| | 4.364 | |
| | 3,198 | 3,198 |
| | 17,871 | 21,664 |
| | | |
| | 963 | 1,531 |
| | <u> </u> | <u> </u> |
| | 26,396 | 37,925 |
| | <u> </u> | <u> </u> |

31.

31.

31.

31.

ПОЉОПРИВРЕДНО ДОБРО „ЗАЈЕЧАР“ А.Д., ЗАЈЕЧАР

| 2013. | 2012. | 2013. | 2012. | 2013. | 2012. |
|--------------|--------------|--------------|--------------|--------------|--------------|
| 7,850 | 17,850 | | | 7,850 | 17,850 |
| 5.663 | 5,650 | (5,663) | (5,650) | | |
| 23,207 | 21,978 | | | 23,207 | 21,978 |
| 36.720 | 45,478 | (5,663) | (5,650) | 31.057 | 39,828 |

a (31. 2012. 31. 2013. 7,850
 - 17,850 e)
 90
 , 2013. 180 ()
 2012. - 80).

ПОЉОПРИВРЕДНО ДОБРО „ЗАЈЕЧАР“ А.Д., ЗАЈЕЧАР

31.

()

()

5,663

(31.

2012.

31. 2013.
– 5.650

),

23,207

(31.

2012.

31. 2013.
– 21,978

)

31.

2013.

31.

2012.

30

31 60

61 180

181 365

150

5.360

17.697

23.207

-

120

1.350

20.508

21.978

ПОЉОПРИВРЕДНО ДОБРО „ЗАЈЕЧАР“ А.Д., ЗАЈЕЧАР

| | | | | | |
|-------|------|---------|----------|-------|--------|
| | (31. | 2012. | 31. | 2013. | 95,896 |
| | | | - 23,407 | e |). |
| | | | , | , | |
| 2013. | 120 | (2012. | - 145 |). | |

**31. ФИНАНСИЈСКИ ИНСТРУМЕНТИ И ЦИЉЕВИ УПРАВЉАЊА РИЗИЦИМА
(наставак)**

Ризик ликвидности

Одговорност за управљање ризиком ликвидности је на руководству Привредног друштва. За ову сврху руководство Привредног друштва је успоставило одговарајући систем управљања за краткорочно, средњерочно и дугорочно финансирање пословања Привредног друштва. Привредно друштво управља ризиком ликвидности путем одржавања одговарајућег нивоа новчане резерве, континуираним праћењем планираног и оствареног новчаног тока, као и путем одржавања адекватног односа доспећа финансијских средстава и обавеза.

Следећа преглед приказује структуру доспелости финансијских средстава и финансијских обавеза са стањем на дан 31. децембра текуће и претходне године. Приказани износи засновани су на недисконттованим токовима готовине финансијских средстава и финансијских обавеза, уз претпоставку да ће се финансијска средства наплатити и да ће се финансијске обавезе измирити према наведеној рочности доспећа.

| | Финансијска средства | | У хиљадама динара Финансијске обавезе | |
|-------------------------|----------------------|--------|--|---------|
| | 31. децембар | | 31. децембар | |
| | 2013. | 2012. | 2013. | 2012. |
| Рочност | | | | |
| Мање од 1 месеца | 0 | 84 | 97 | 850 |
| Од 1 до 3 месеца | 0 | 550 | 400 | 1.200 |
| Од 3 месеца до 1 године | 40.293 | 44.844 | 95.524 | 22.158 |
| Од 1 до 5 година | | - | 23.035 | 99.417- |
| Преко 5 година | 4.137 | 5.740 | - | - |
| Укупно: | 44.430 | 51.218 | 119.056 | 123.625 |

32. ДЕВИЗНИ КУРСЕВИ

Средњи курс ЕУР, утврђен на међубанкарском тржишту девиза, који је примењен за прерачун девизних позиција биланса стања у динаре износио је 31. децембра 2013. године 114.6421 (31. децембра 2012. године - 113.7183).

U Zaječaru
dana: 26.02.2014.godine

| | | |
|--|--|--|
| Lice odgovorno za sastavljanje finansijskih izveštaja |  | Zakonski zastupnik: |
| D.Urbanović  | | D.Kalajdžić  |

” “ . ”
 e
31. e e **2013.** o e
 e o e o

” “ . ”

1 - 2

:

3

4

5

6

7 - 33



Kosovska 1/IV
11000 Beograd
Srbija
Tel: + 381 11 334 1190
+ 381 11 334 77 09
+ 381 11 334 78 72
Fax + 381 11 334 05 94
Email ekirevizija@uhy-ekirevizija.rs

” “ . ”

” “
31. (2013. ” ”)

()

” “ . ” ()
()

31. 2013.

” “ . ”

17.
2013.

2012.
, 29. 2014.

119

62/2013).

(

2013.

720 –

, 3. 2014.



A handwritten signature in blue ink, appearing to read "Jovanović".

ПОЉОПРИВРЕДНО ДОБРО „ЗАЈЕЧАР“ А.Д., ЗАЈЕЧАР

БИЛАНС УСПЕХА

У периоду од 1. јануара до 31. децембра 2013. године
(У хиљадама динара)

| | Напомене | 2013. | 2012. |
|--|----------|----------------------|-----------------------|
| ПОСЛОВНИ ПРИХОДИ | | | |
| Приходи од продаје | 5 | 499,687 | 387,421 |
| Приходи од активирања учинака и робе | 6 | 45,311 | 99,371 |
| Повећање вредности залиха учинака | | 9,455 | 85,838 |
| Смањење вредности залиха учинака | | (83,783) | (846) |
| Остали пословни приходи | 7 | 8,521 | 3,303 |
| | | <u>479,191</u> | <u>575,087</u> |
| ПОСЛОВНИ РАСХОДИ | | | |
| Набавна вредност продате робе | | (8,905) | (10,301) |
| Трошкови материјала | 8 | (285,449) | (302,274) |
| Трошкови зарада, накнада зарада и остали лични расходи | 9 | (84,863) | (65,863) |
| Трошкови амортизације | 16 | (23,149) | (21,995) |
| Остали пословни расходи | 10 | (43,807) | (40,582) |
| | | <u>(446,173)</u> | <u>(441,015)</u> |
| ПОСЛОВНИ ДОБИТАК | | <u>33,018</u> | <u>134,072</u> |
| Финансијски приходи | 11 | 2,758 | 1,391 |
| Финансијски расходи | 12 | (6,605) | (5,553) |
| Остали приходи | 13 | 3,885 | 2,312 |
| Остали расходи | 14 | (1,673) | (1,201) |
| ДОБИТАК ПРЕ ОПОРЕЗИВАЊА | | <u>31,383</u> | <u>131,021</u> |
| ПОРЕЗ НА ДОБИТАК | | | |
| Порески расход периода | 15б | - | - |
| Одложени порески расходи периода | 15в | (479) | (13) |
| | | <u>(479)</u> | <u>(13)</u> |
| НЕТО ДОБИТАК | | <u><u>30,904</u></u> | <u><u>131,008</u></u> |
| ЗАРАДА ПО АКЦИЈИ | | | |
| Основна зарада по акцији (у динарима) | | 609 | 2,581 |


Напомене на наредним странама
чине саставни део ових финансијских извештаја

Ови финансијски извештаји одобрени су од стране руководства Привредног друштва и предати су Агенцији за привредне регистре 28. фебруара 2014. године.

Потписано у име АД „ПД Зајечар“, Зајечар:


Директор

Душан Калајић




Лице одговорно за састављање
финансијских извештаја

Драгица Урбановић



(31. e e 2013. o e)

| | <u>31.</u> <u>2013.</u> | <u>31.</u> <u>2012.</u> |
|----|----------------------------|----------------------------|
| 16 | 152 | 222 |
| 16 | 550,496 | 493,342 |
| 17 | 27,965 | 27,965 |
| 18 | <u>4,137</u> | <u>5,740</u> |
| | <u>582,750</u> | <u>527,269</u> |
| 19 | 275,280 | 304,620 |
| 20 | 38,513 | 41,486 |
| 21 | 1,066 | 1,668 |
| 22 | 716 | 844 |
| 23 | <u>4,720</u> | <u>1,276</u> |
| | <u>320,295</u> | <u>349,894</u> |
| 15 | <u>6,131</u> | <u>6,610</u> |
| | <u>909,176</u> | <u>883,773</u> |
| 24 | 508,565 | 508,565 |
| | 5,334 | 5,334 |
| | 33,665 | 36,235 |
| | <u>242,517</u> | <u>209,043</u> |
| | <u>790,081</u> | <u>759,177</u> |
| 25 | <u>-</u> | <u>23,647</u> |
| 26 | 23,036 | 75,771 |
| 27 | 95,896 | 24,459 |
| | 158 | 667 |
| | <u>5</u> | <u>52</u> |
| | <u>119,095</u> | <u>100,949</u> |
| | <u>909,176</u> | <u>883,773</u> |
| / | <u>326,602</u> | <u>307,243</u> |

e o e e
e o o

e .

| E O O E | | 31. e e | | 2013. o e | | | |
|---------|-------|----------------|---------------|---------------|----------------|----------|----------------|
| () | | | | | | | |
| | | | | - | - | | |
| 1. | 2012. | 508,565 | 5,334 | 38,858 | 141,637 | (55,824) | 638,570 |
| | | - | - | (2,623) | 2,623 | - | - |
| | | - | - | - | (55,824) | 55,824 | - |
| | | - | - | - | (10,401) | - | (10,401) |
| | | - | - | - | 131,008 | - | 131,008 |
| 31. | 2012. | <u>508,565</u> | <u>5,334</u> | <u>36,235</u> | <u>209,043</u> | <u>-</u> | <u>759,177</u> |
| 1. | 2013. | 508,565 | 5,334 | 36,235 | 209,043 | - | 759,177 |
| | | - | - | (2,570) | - | - | (2,570) |
| | | - | - | - | 33,474 | - | 33,474 |
| 31. | 2013. | <u>508,565</u> | <u>5,334</u> | <u>33,665</u> | <u>242,517</u> | <u>-</u> | <u>790,081</u> |
| | | e | o e e eo o | a | e | | |

| E O O O | | | | | | | |
|----------------|------------|----------------|---------------------|----------------|-----------------|-----------------|---------------|
| | 1. | 31. e e | 2013. o e | | | | |
| (| |) | | | | | |
| | | | <u>2013.</u> | | | | |
| | | | <u>2012.</u> | | | | |
| o o | | o o | o | 566,561 | 430,121 | | |
| o | | e | | 217 | 14 | | |
| | | | | 10,748 | 3,611 | | |
| | e o | | | (407,591) | (462,835) | | |
| | e, | e | o | (84,863) | (65,863) | | |
| | | | o | (4,831) | (1,769) | | |
| | | | | <u>(5,142)</u> | <u>(591)</u> | | |
| e o | /(|) o o | e o o | o | <u>75,099</u> | <u>(97,312)</u> | |
| o o | | o | e | | | | |
| | | | | | 4 | - | |
| | | | | | <u>1,132</u> | <u>745</u> | |
| e o | o o | e | o | e | <u>1,136</u> | <u>745</u> | |
| o o | | o | | | | | |
| | | | | | - | 99,418 | |
| (| |) | | | <u>(76,365)</u> | <u>(2,476)</u> | |
| e o | (|) / | o o | e | o | <u>(76,365)</u> | <u>96,942</u> |
| e o | (|) / | o o | e | | (130) | 375 |
| o o | o e | | | | | 844 | 456 |
| | | | | | | <u>2</u> | <u>13</u> |
| o o | | | | | | <u>716</u> | <u>844</u> |

o e e
e e o o

31. 2013.

1. O E E O

1956. ” “ . ” , (” “) ,
 .
 . 551/02 5. ’ 2002.
 - 60.77%,
 - 10% - 29.23%.

17784/2005 19. 2005. .
 22. 2008. 35.922
 : 30.846 5.076 , 70.77%
 29.23% . ”

6,422,971.19 25. 2008. 119604/2008 14 2008. ,
 .
 :

07183402.
 101326999.

31. 2013. 44 (31. 2012. - 44).

2.

2006. . 111 29. 2009. (,) “, . 46 2.
 “, . 62 16. 2013.), (,
 , , , , ,
 (, “),
 (, “),
 (, “) (,,IFRIC“)
 31. 2002. .

31. 2013.

2.

()

31. 2002. 1. 2009. ,
” “, .77 25. 2010. .

1. / 2009. . ,

(, 2008. 24. , .9 2011. “, .114 22. 2009. , .4 29. 2010. .3 26. .3
” “), a 1
” “,

()

- 7 ” 1. - 2009. “ ();
- 1 ” “ (1. 2010.);
- 38 ” 1. 2009. “ ();
- 2 ” 1. 2009. “ (, ,);
- 36 39) 1. 2010. (5, 8, 1, 7, 17, (1. 2010.);
- 1 ” “, (1. 2010.);
- 24 ” 1. 2011. “, ();
- 32 ” 1. 2010. “, ();
- 7 ” ; 2011. “, ();
- 12 ” 1. 2012. “, ();
- 10 ” 1. 2013. ();
- 11 ” 1. 2013. “ ();
- 12 ” 1. 2013. “ ();
- 19 ” 1. 2011. “ ();

31. 2013.

2.

()

- 1 ” “ (1. 2011.);
- 13 ” “ (1. 2013.);
- 27 (2011.) ” “ (1. 2013.);
- 28 (2011.) ” “ (1. 2013.);
- 1 ” “ (1. 2013.);
- 7 ” : “ (1. 2013.);
- 1 ” “ (1. 2012.);
- 10 ” “ , 11 ” (1. 2013.);
- 19 ” “ (1. 2013.);

3.

31. 2013.

3. E E O O E O

3.1. o o

o

o o e. o o o o e e o e e e o o e

3.2.

31. 2013.

3. E E O O E O ()

3.3.

()

15% (31. 2012. - 10%)

1. 2010.

1. 2010.

()

(31. 2012.

10%).

15%

()

()

31. 2013.

3. E E O O E O ()

3.4. e e e, o oe o e

31. 2013.

1. 2007.

31. 2008. .

1. 2007.

o e , , .

o o e eo o e o o e o .

3.5. o

e e e, o oe , o e e o o oo
o o e o ee eo eoe oo o oo , o o o eoo
e o o oeeeo o o e o ee
e e , o oe , o ee e e .

o e o
e o o e o e e , o oe o ee

o e o e oo e o , e e
e o o o o oo o o e .

8-55
6-10
8
5-8
10

31. 2013.

3. E E O O E O ()

3.6.

, , . , , .

31. 2009. .

31. , 2013. .

3.7.

, . , , . , .

o
o o e o o o o e o , e o e
e o e o .

, , , . : , , , , . , , .

31. 2013.

3. E E O O E O ()

3.7. ()

eo ee

O ee

O ee e o e oe o oo
o o e o .

3.8. e

e , e , ee eo , e e ee o o e o
e o , o o o eo o o e o o eo . e o
o o e , o e e e o e e e , o e,
e e o oe o e o e o
e o e o e, e e e. e eo
100% o .

O (o) e e o eo oe e o e e ee.

3.9. o e

a) oe o o oe e e e o e o oe

o ee

. O e

31. 2013.

3. E E O O E O ()

3.9. o e ()

) O e e o o o o e

o o o e 84.
o e o e o o e ,

,

,

, - o e o o e o o o e.

, o o 82.
o e

, , , ,

.

4.

,

,

.

.

4.1.

4.2.

,

.

4.3.

4.4.

()

,

.

.

,

,

,

.

,

31. 2013.

5. O O O E

| <u>2013.</u> | <u>2012.</u> |
|----------------|----------------|
| 10,318 | 11,624 |
| - | - |
| 390,095 | 304,194 |
| 99,274 | 71,530 |
| <u>-</u> | <u>73</u> |
| <u>499,687</u> | <u>387,421</u> |

- a (29.)
-

6. O O

(2012. - 99,371)
-

2013. 45,311

7.

| <u>2013.</u> | <u>2012.</u> |
|--------------|--------------|
| 8,210 | 2,962 |
| <u>311</u> | <u>341</u> |
| <u>8,521</u> | <u>3,303</u> |

(2012. - 2,962)
,

2013. 8,210
5,000

2013. (20.).

8. O O E

| <u>2013.</u> | <u>2012.</u> |
|----------------|----------------|
| 252,726 | 269,572 |
| 8,087 | 10,379 |
| <u>24,636</u> | <u>22,323</u> |
| <u>285,449</u> | <u>302,274</u> |

” “ . ”

31. 2013.

9. 0 0 , 0 0

| | <u>2013.</u> | <u>2012.</u> |
|-----|---------------|---------------|
| () | 30,998 | 28,308 |
| | 5,549 | 5,067 |
| | - | 225 |
| | 45,213 | 30,170 |
| | 735 | 361 |
| | <u>2,368</u> | <u>1,732</u> |
| | <u>84,863</u> | <u>65,863</u> |

10.

| | <u>2013.</u> | <u>2012.</u> |
|--|---------------|---------------|
| | 4,822 | 2,799 |
| | 6,390 | 5,824 |
| | 8,142 | 8,904 |
| | 4 | 5 |
| | 134 | 144 |
| | 574 | 564 |
| | 6,400 | 1,859 |
| | 7,797 | 10,563 |
| | 2,668 | 2,462 |
| | 2,108 | 2,198 |
| | 304 | 621 |
| | 16 | 160 |
| | 2,846 | 2,951 |
| | <u>1,602</u> | <u>1,528</u> |
| | <u>43,807</u> | <u>40,582</u> |

11.

| | <u>2013.</u> | <u>2012.</u> |
|--|--------------|--------------|
| | 217 | 14 |
| | 2 | 31 |
| | 2,539 | 1,281 |
| | <u>-</u> | <u>65</u> |
| | <u>2,758</u> | <u>1,391</u> |

2013.

2,758

2,539

(29).

31. 2013.
12. O

| <u>2013.</u> | <u>2012.</u> |
|--------------|--------------|
| 4,831 | 1,861 |
| 1 | 124 |
| <u>1,773</u> | <u>3,568</u> |
| <u>6,605</u> | <u>5,553</u> |

(29.).
2013. 6,605 ,
1,089

13.

| <u>2013.</u> | <u>2012.</u> |
|--------------|--------------|
| 5 | 44 |
| 630 | 477 |
| 2,724 | 1,719 |
| - | 1 |
| <u>526</u> | <u>71</u> |
| <u>3,885</u> | <u>2,312</u> |

14.

| <u>2013.</u> | <u>2012.</u> |
|--------------|--------------|
| 344 | 318 |
| 12 | 98 |
| 226 | 30 |
| 507 | - |
| <u>584</u> | <u>755</u> |
| <u>1,673</u> | <u>1,201</u> |

(20.)

31. 2013.

15.

)

| <u>2013.</u> | <u>2012.</u> |
|--------------|--------------|
| - | - |
| <u>(479)</u> | <u>(13)</u> |
| <u>(479)</u> | <u>(13)</u> |

)

| | |
|----------------|-----------------|
| <u>31,383</u> | <u>131,021</u> |
| - | (44) |
| 344 | 318 |
| 23,149 | 21,995 |
| (31,655) | (30,767) |
| 28 | 338 |
| <u>-</u> | <u>435</u> |
| 23,094 | 123,424 |
| <u>-</u> | <u>-</u> |
| 23,094 | 123,424 |
| <u>3,464</u> | <u>12,342</u> |
| <u>(3,464)</u> | <u>(12,342)</u> |
| <u>-</u> | <u>-</u> |

15% (2012. – 10%)

)

| <u>2013.</u> | <u>2012.</u> |
|--------------|--------------|
| 6,610 | 6,623 |
| <u>(479)</u> | <u>(13)</u> |
| <u>6,131</u> | <u>6,610</u> |

” “ . ”

31. 2013.

16. E E E, O O E , O E

| | | | | | | | | | |
|-----|-------|----------------|----------------|----------------|---------------|------------|---------------|------------------|--------------|
| | | | | | | | | | |
| | | | | | | | | | |
| | | | | | | | | | |
| 1. | 2013. | 116,760 | 533,724 | 357,396 | 35,299 | 325 | 14,422 | 1,057,926 | 1,101 |
| | | 235 | 31,983 | - | 5,169 | 43,427 | - | 80,814 | - |
| | | - | 24,416 | 29,191 | (10,489) | (43,118) | - | - | - |
| | | - | (745) | (362) | - | - | - | (1,107) | - |
| 31. | 2013. | <u>116,995</u> | <u>589,378</u> | <u>386,225</u> | <u>29,979</u> | <u>634</u> | <u>14,422</u> | <u>1,137,633</u> | <u>1,101</u> |
| 1. | 2013. | - | 423,815 | 139,687 | - | - | 1,082 | 564,584 | 879 |
| | | - | 5,558 | 17,161 | - | - | 360 | 23,079 | 70 |
| | | - | (306) | (220) | - | - | - | (526) | - |
| 31. | 2013. | <u>-</u> | <u>429,067</u> | <u>156,628</u> | <u>-</u> | <u>-</u> | <u>1,442</u> | <u>587,137</u> | <u>949</u> |
| 31. | 2013. | <u>116,995</u> | <u>160,311</u> | <u>229,597</u> | <u>29,979</u> | <u>634</u> | <u>12,980</u> | <u>550,496</u> | <u>152</u> |
| 1. | 2013. | <u>116,760</u> | <u>109,909</u> | <u>217,709</u> | <u>35,299</u> | <u>325</u> | <u>13,340</u> | <u>493,342</u> | <u>222</u> |

| | | | | | | |
|------------|-----------------------------|----------|-------|--------|----------|-----|
| 16. | E E E, O O E O E () | | | | | |
| | | 31. | 2013. | 29,979 | (31. | |
| | 2012. | - 35,299 |) | | | |
| | | | | | | |
| | | | | | | |
| | 2013. | 76,385 | (31. | 2012. | - 67,559 | 31. |
| |) | | | | | |
| | | | | | | |
| | 2013. | 155,872 | (31. | 2012. | - 67,051 | 31. |
| |) | | | | | |

17.

| | | | | | |
|------|----------|----------|---------|--------|--|
| | | 31. | 2013. | 27,965 | |
| (31. | 2012. | - 27,965 |) | | |
| (| - 24,968 | | - 2,997 |) | |

18.

| | | | | |
|---|---|------|----------------|----------------|
| | | | 31. | 31. |
| | | | <u>2013.</u> | <u>2012.</u> |
| | | | | |
| | | | 5,203 | 7,408 |
| : | (| 21.) | <u>(1,066)</u> | <u>(1,668)</u> |
| | | | | |
| | | | <u>4,137</u> | <u>5,740</u> |

19. E

| <u>31.</u> | <u>31.</u> |
|----------------|----------------|
| <u>2013.</u> | <u>2012.</u> |
| 46,859 | 16,613 |
| 8,393 | 7,164 |
| 20,867 | 17,086 |
| 56,900 | 51,435 |
| 131,815 | 211,608 |
| 9,672 | 1,219 |
| 2,845 | 2,425 |
| <u>1,321</u> | <u>253</u> |
| 278,672 | 307,803 |
| <u>(3,392)</u> | <u>(3,183)</u> |
| <u>275,280</u> | <u>304,620</u> |

20.

| <u>31.</u> | <u>31.</u> |
|----------------|----------------|
| <u>2013.</u> | <u>2012.</u> |
| - | 11,532 |
| 30,984 | 28,223 |
| 1,579 | 1,567 |
| 73 | 73 |
| 4,084 | 4,084 |
| 5,000 | - |
| <u>2,455</u> | <u>1,657</u> |
| <u>44,175</u> | <u>47,136</u> |
| (1,579) | (1,567) |
| <u>(4,084)</u> | <u>(4,084)</u> |
| <u>(5,663)</u> | <u>(5,651)</u> |
| <u>38,512</u> | <u>41,485</u> |

| <u>2013.</u> | <u>2012.</u> |
|--------------|--------------|
| 1,567 | 2,003 |
| 12 | 98 |
| <u>-</u> | <u>(534)</u> |
| <u>1,579</u> | <u>1,567</u> |

21.

(31. 2012. - 1,668 31. 2013. 1,066)
(18.).

22.

O O A

| 31. 2013. | 31. 2012. |
|------------|------------|
| 2 | 23 |
| 656 | 784 |
| 42 | 21 |
| <u>16</u> | <u>16</u> |
| <u>716</u> | <u>844</u> |

23.

| 31. 2013. | 31. 2012. |
|--------------|--------------|
| 4,361 | 1,086 |
| 34 | 19 |
| <u>320</u> | <u>171</u> |
| <u>4,715</u> | <u>1,276</u> |

24.

508,565 31. 2013. 2012. 31.
2013. 2012. :

| | <u>%</u> | |
|----------------|---------------|--------------|
| 359,938 | 35.922 | 70,77 |
| <u>148,627</u> | <u>14.833</u> | <u>29,23</u> |
| <u>508,565</u> | <u>50.755</u> | <u>100</u> |

119604/2008 14. 2008. , 25. 2008. ,

2013. 508,565 31.

25.

| | | | | <u>31.</u> | <u>31.</u> | | |
|----------------|-----------|------------|------------|-----------------|-----------------|---------|-----------------|
| | | | | <u>2013.</u> | <u>2012.</u> | | |
| | | | | 23,036 | 99,418 | | |
| | | | (26.) | <u>(23,036)</u> | <u>(75,771)</u> | | |
| | | | | <u>-</u> | <u>23,647</u> | | |
| | | | 31. | 2013. | | | : |
| „Banca Intesa” | 54-420- | | | | | | |
| .. | 4300038.2 | - | 26.09.2012 | 10.50% | 26.03.2014 | - | 11,538 |
| „Banca Intesa” | 54-420- | | | | | | |
| .. | 4400767.4 | 434,562.68 | 26.09.2012 | 2.3% | 26.03.2014 | 100,284 | <u>11,498</u> |
| | | | | | | | 23,036 |
| | | | | | | | <u>(23,036)</u> |
| | | | | | | | <u>-</u> |

26.

| | | | | | |
|--|--|--|------|-------|----------|
| | | | 31. | | 23,036 |
| | | | (31. | 2012. | - 75,771 |
| | | | | (| 25.). |

27.

| | | | | <u>31.</u> | <u>31.</u> | | |
|--|--|--|--------|---------------|---------------|--|--|
| | | | | <u>2013.</u> | <u>2012.</u> | | |
| | | | | 33 | 972 | | |
| | | | : | | | | |
| | | | (29.) | 76,937 | 6,319 | | |
| | | | | 18,587 | 17,088 | | |
| | | | | <u>339</u> | <u>80</u> | | |
| | | | | <u>95,896</u> | <u>24,459</u> | | |

28.

/

| <u>31.</u> <u>2013.</u> | <u>31.</u> <u>2012.</u> |
|----------------------------|----------------------------|
| 4,473 | 5,157 |
| 655 | 497 |
| 233,870 | 209,282 |
| 87,586 | 92,289 |
| <u>18</u> | <u>18</u> |
| <u>326,602</u> | <u>307,243</u> |

31. 2013.

87,586 . 233,870 ,

29.

o o e e , o e e e
o :

| <u>31. e e</u> <u>2013.</u> | <u>31. e e</u> <u>2012.</u> |
|--------------------------------|--------------------------------|
| - | <u>11,532</u> |
| <u>-</u> | <u>11,532</u> |
| (69,825) | (118) |
| <u>(7,112)</u> | <u>(6,201)</u> |
| <u>(76,937)</u> | <u>(6,319)</u> |
| <u>(76,937)</u> | <u>5,213</u> |

(20.)
- . . . ,

(27.)
- . . . ,
- . . . ,

() / ,

29.

()

| | | 31. | 31. |
|-----------|--|---------------------|---------------------|
| | | <u>2013.</u> | <u>2012.</u> |
| (5.) | | | |
| - . . . , | | 389,672 | 299,457 |
| - . . . , | | <u>423</u> | <u>4,737</u> |
| | | <u>390,095</u> | <u>304,194</u> |
| (11.) | | | |
| - . . . , | | <u>2,539</u> | - |
| | | <u>392,634</u> | <u>304,194</u> |
| - . . . , | | (52,884) | (67,719) |
| - . . . , | | <u>(18,126)</u> | <u>(15,936)</u> |
| | | <u>(71,010)</u> | <u>(83,655)</u> |
| (12.) | | | |
| - . . . , | | (1,089) | (3,568) |
| - . . . , | | <u>(-)</u> | <u>(21)</u> |
| | | <u>(1,089)</u> | <u>(3,589)</u> |
| | | <u>(72,099)</u> | <u>(87,244)</u> |
| , | | <u>320,535</u> | <u>216,950</u> |

30.

31. 2013. , 745

31.

32.

:

| | 31. | 31. |
|-----|---------------------|---------------------|
| | <u>2013.</u> | <u>2012.</u> |
| * | 23,036 | 99,418 |
| | <u>716</u> | <u>844</u> |
| | <u>22,320</u> | <u>98,574</u> |
| ** | <u>790,081</u> | <u>759,177</u> |
| () | <u>0.029</u> | <u>0,130</u> |
| () | <u>0.028</u> | <u>0,129</u> |

*
**

3.

32. ()

()

| 31. | 31. |
|----------------|----------------|
| 2013. | 2012. |
| 31,057 | 39,828 |
| 1,253 | 1,125 |
| 716 | 844 |
| <u>33,026</u> | <u>41,798</u> |
| - | 23,647 |
| 23,036 | 75,771 |
| 95,524 | 23,407 |
| 491 | 708 |
| <u>119,051</u> | <u>123,533</u> |

(),

32.

()

()

:

| | <u>31.</u> <u>2013.</u> | <u>31.</u> <u>2012.</u> | <u>31.</u> <u>2013.</u> | <u>31.</u> <u>2012.</u> |
|---|----------------------------|----------------------------|----------------------------|----------------------------|
| E | 2,040 | 16 | 67,214 | 49,418 |

().
10%

) (,
10% .

| | <u>31.</u> | <u>2013.</u> <u>+ / (-)</u> <u>:</u> | <u>31.</u> | <u>2012.</u> <u>+ / (-)</u> <u>:</u> |
|-------|------------|--|----------------|--|
| 10% : | <u>204</u> | <u>(6,721)</u> | <u>(6,517)</u> | <u>2</u> |
| | | | <u>(4,942)</u> | <u>(4,940)</u> |

| | | | | | | |
|-------|--------------|--------------|--------------|------------|--------------|--------------|
| 10% : | <u>(204)</u> | <u>6,721</u> | <u>6,517</u> | <u>(2)</u> | <u>4,942</u> | <u>4,940</u> |
|-------|--------------|--------------|--------------|------------|--------------|--------------|

32.

()

()

:

| <u>31.</u> <u>2013.</u> | <u>31.</u> <u>2011.</u> |
|----------------------------|----------------------------|
| 31,057 | 39,828 |
| 1,253 | 1,125 |
| 716 | 844 |
| <u>33,026</u> | <u>41,797</u> |
| 95,524 | 23,407 |
| 491 | 708 |
| <u>96,015</u> | <u>24,115</u> |
| - | 23,647 |
| <u>23,036</u> | <u>75,771</u> |
| <u>23,036</u> | <u>99,418</u> |
| <u>119,051</u> | <u>123,533</u> |

,

1 2%

2013.

230 460

(2012.
994 1,880

).

31. 2013.

32. ()

eo

:

| | <u>31.</u> <u>2013.</u> | <u>31.</u> <u>2012.</u> |
|-----|----------------------------|----------------------------|
| ... | - | 11,532 |
| ... | 4,364 | - |
| ... | 3,198 | 3,198 |
| ... | 17,871 | 21,664 |
| ... | <u>963</u> | <u>1,531</u> |
| | <u>26,396</u> | <u>37,925</u> |

31.

| | <u>31.</u> <u>2013.</u> | <u>2012.</u> | | <u>31.</u> <u>2013.</u> | <u>2012.</u> | | <u>31.</u> <u>2013.</u> | <u>2012.</u> |
|--|----------------------------|---------------|--|----------------------------|----------------|--|----------------------------|---------------|
| | 7,850 | 17,850 | | - | - | | 7,850 | 17,850 |
| | 5,663 | 5,651 | | (5,663) | (5,651) | | - | - |
| | <u>23,207</u> | <u>21,978</u> | | <u>-</u> | <u>-</u> | | <u>23,207</u> | <u>21,978</u> |
| | <u>36,720</u> | <u>45,479</u> | | <u>(5,663)</u> | <u>(5,650)</u> | | <u>31,057</u> | <u>39,828</u> |

(31. 2012. 31. 2013. 7,850 a
 - 17,850 e)
 , 90
 , .

31. 2013.

32.

()

()

,

,

(31. 2012. 31. 2013.) 5,663

(31. 2012. 31. 2013.)

31. 2013. - 5,651

,

,

(31. 2012. 31. 2013.) 23,207

(31. 2012. 31. 2013.)

31. 2013. - 21,978

,

:

31. 2013. **31. 2012.**

31 60
61 180
181 365

150 120
5,360 1,350
17,697 20,508

23,207 21,978

(31. 2012. 31. 2013.) 95,524

31. 2013. - 23,407

31. ()

31.

| | | 31. | | 31. | |
|---|---|--------|--------|---------|---------|
| | | 2013. | 2012. | 2013. | 2012. |
| | 1 | - | 84 | 97 | 778 |
| 1 | 3 | - | 550 | 400 | 1,200 |
| 3 | 1 | 33,026 | 41,163 | 118,554 | 97,908 |
| 1 | 5 | - | - | - | 23,647 |
| : | | 33,026 | 41,797 | 119,051 | 123,533 |

33. E E

114.6421 (31. 2012. - 113.7183). o 31. 2013. e

:

01.01.2013

31.12.2013

-

: " "

(): 07183402

: 19000

:

- : pdzajecar1@open.telekom.rs

:

/ :

(/):

:*

:

:

| | | |
|--|--|--|
| | | |
| | | |
| | | |
| | | |
| | | |
| | | |
| | | |
| | | |

:

()

: 019/436 467

: 019/436 487

- : 19000 Zaje ar

:

()

*

| | | | | | |
|---|----------------------------|--|----------------------|----------------------|----------------------|
| I Opšti podaci | | | | | |
| 1) poslovno ime, sedište i adresa, matični broj i PIB akcionarskog društva | | Poljoprivredno dobro „Zajecar“ AD, Mat.br. 07183402, PIB 101326999 | | | |
| 2) web site i e-mail adresa | | Poljoprivrednodobroza.nadlanu.com, pdzajecar1@nadlanu.com | | | |
| 3) broj i datum rešenja o upisu u registar privrednih subjekata | | 119604/2008 | | | |
| 4) delatnost (šifra i opis) | | 0111 gajenje žita i drugih useva i zasada | | | |
| 5) broj zaposlenih | | 43 | | | |
| 6) broj akcionara | | 637 | | | |
| 7) 10 najvećih akcionara (ime i prezime, poslovno ime pravnog lica sa brojem akcija i učešće u osnovnom kapitalu) | | <p>Ime i prezime, poslovno ime Broj akcija Učešće u kapitalu (u %)</p> <ul style="list-style-type: none"> • AGROMARKET DOO Kragujevac 35.922 70,77529 • Akcijski fond RS 1.149 2,26382 • Nikolić Jelica 77 0,15171 • Čanić Perislav 71 0,13989 • Danković Saša 69 0,13595 • Živulović Budimir 67 0,13201 • Milenković Božinko 61 0,12019 • Stanković Gospava 59 0,11624 • Žikić Bosa 58 0,11427 • Jovanović Zoran 55 0,10836 | | | |
| 8) vrednost osnovnog kapitala | | 508.565.000,00 din. | | | |
| 9) broj izdatih akcija (obimnih i prioritarnih, sa ISIN brojem i CFI kodom) | | ISIN: RSPDZAE82743. CFI: ESVUFR | | | |
| 10) podaci o zavisnim društvima (do pet najznačajnijih subjekata konsolidacije) – poslovno ime, sedište i poslovna adresa | | | | | |
| 11) poslovno ime, sedište i poslovna adresa revizorske kuće koja je revidirala poslednji finansijski izveštaj | | EKI revizija, BEOGRAD, KRALJA MILANA 16 | | | |
| 12) poslovno ime organizovanog tržišta na koje su uključene akcije | | Beogradska berza A.D. BEOGRAD, Omladinskih brigada 1 | | | |
| II Podaci o upravi društva | | | | | |
| 1) Članovi uprave | Predsednik Upravnog odbora | Član Upravnog odbora | Član Upravnog odbora | Član Upravnog odbora | Član Upravnog odbora |
| ime, prezime i prebivalište | | | | | |

| | | | | | |
|---|--|--|--|------|-----------|
| obrazovanje | | | | | |
| sadašnje zaposlenje (poslovno ime firme i radno mesto) | | | | | |
| lanstvo u Upravnim i Nadzornim odborima drugih društava | / | / | | | |
| ispla eni neto iznos naknade | | / | / | | |
| broj i procenat akcija koji poseduju u akcionarskom društvu | nema | nema | nema | nema | 26 akcija |
| 2) lanovi Nadzornog odbora | | | | | |
| ime, prezime i prebivalište | or evi Dragan Zaje ar, Karadži eva 2/1-3 | Mojsilovi Dušan, Kragujevac, Voje Niketia 11 | Šuhovi Jovan Bor a Mokrinjska 34 | | |
| obrazovanje | VSS | VSS | VSS | | |
| sadašnje zaposlenje (poslovno ime firme i radno mesto) | AGROMARKETA Kragujevac | AGROMARKETA Kragujevac | AGROSEME Kikinda | | |
| lanstvo u Upravnim i Nadzornim odborima drugih društava | / | / | / | | |
| | | | | | |

GODIŠNJI IZVEŠTAJ
POLJOPRIVREDNOG DOBRA „ZAJE AR“ AD
za 2013. godinu

Zaje ar, april 2013.

| | |
|---|--|
| <p>1) <i>Prikaz razvoja i rezultata poslovanja Društva, a naročito finansijsko stanje u kome se Društvo nalazi i podaci važni za procenu stanja imovine Društva</i></p> | <p>Verodostojan prikaz razvoja i rezultata poslovanja društva, finansijsko stanje i podaci vezani za promenu stanja imovine društva detaljno su prikazani i objašnjeni u okviru "Napomene uz finansijske izveštaje za 2013. godinu PD "Zaje ar" AD Zaje ar</p> |
| <p>2) <i>Opis o ekivanog razvoja Društva u narednom periodu, promena u poslovnim politikama Društva, kao i glavnih rizika i pretnji kojima je poslovanje Društva izloženo</i></p> | <p>O ekivani razvoj društva u narednom periodu realizova e se u skladu sa poslovnom politikom Društva.</p> <p>Najzna ajnije pretnje i opasnosti kojima je društvo izloženo su: Velika konkurencija na doma em i stranom tržištu. Poslovanje PD "Zaje ar" AD u zemlji i inostranim tržištima zahteva uspostavljanje sistema za rano prepoznavanje i upravljanje rizicima poslovanja koje treba da budu sastavni deo svih izvršnih funkcija, a jedna od osnovnih funkcija unutrašnje revizije društva. Na razvoju strategije upravljanja rizicima radi e se intezivno u planski u narednom periodu.</p> |
| <p>3) <i>Svi važniji poslovni doga aji koji su nastupili nakon proteka poslovne godine za koju se izveštaj priprema</i></p> | <p>Od dana bilansiranja do dana objavljivanja predmetnog izveštaja nije bilo bitnih poslovnih doga aja koji bi uticali na redostojnost iskazanih finansijskih izveštaja.</p> <p>Relevantne poslovne vesti o bitnim doga ajima redovno e se objavljivati na web sajtu PD "Zaje ar" AD</p> |
| <p>4) <i>Svi zna ajniji poslovi sa povezanim licima</i></p> | <p>U poslovanju sa matim preduze em ima obra unati prihodi 392.634.000,00 dinara i obra unati troškovi 52.844.000,00 dinara.</p> |
| <p>5) <i>Aktivnosti Društva na polju istraživanja i razvoja</i></p> | <p>Saglasno usvojenim strateškim opredeljenjima, u narednom periodu e se razvijati sistem upravljanja kvalitetom i izvršiti sertifikacija poslovanja u svim delovima proizvodnog procesa</p> <p>PC Biljne proizvodnje i PC Vo e i povr e.</p> <p>Tokom srednjoro nog perioda e se odabrati i implementirati adekvatan poslovni informacioni sistem, primeren aktuelnom obimu i planiranju rastu obima poslovanja, koji e osim upravljanja finansijskom funkcijom omogu iti upravljanje kadrovskim resursima, imovinom i osnovnim sredstvima za rad. Izbor i obuka kadrova i implementacija odgovaraju eg informacionog sistema okon a e se do isteka srednjoro nog perioda.</p> <p>Sopstvene investicije u predhodnim godinama su bile limitirane na</p> |

U skladu sa lanom 50. i 51. Zakona o tržištu kapitala („Službeni glasnik RS“ broj 31/2011) i lanom 3. Pravilnika o sadržini, formi i na inu objavljivanja godišnjih, polugodišnjih i kvartalnih izveštaja javnih društava („Službeni glasnik RS“ broj 14/2012) Poljoprivredno dobro „Zaje ar“ a.d., iz Zaje ara, MB: 07183402 objavljuje:

GODIŠNJI IZVEŠTAJ ZA 2013. GODINU

I GODIŠNJI FINANSIJSKI IZVEŠTAJI

1.1. Bilans stanja

1.2. Bilans uspeha

1.3. Izveštaj o tokovima gotovine

1.4. Izveštaj o promenama na kapitalu

1.5. Napomene uz finansijske izveštaje

II IZVEŠTAJ REVIZORA

Izveštaj revizora u prilogu

III GODIŠNJI IZVEŠTAJ O POSLOVANJU

Podaci o ste enim sopstvenim akcijama*

| | |
|---|--|
| Razlozi sticanja sopstvenih akcija | Društvo ne poseduje sopstvene akcije. |
| Broj i nominalna vrednost ste enih sopstvenih akcija | |
| Imena lica od kojih su akcije ste ene | |
| Iznos koji je Društvo isplatilo po osnovu sticanja sopstvenih akcija, odn. naznaka da su akcije ste ene bez naknade | Društvo nije sticalo sopstvene akcije od sa injavanja predhodnog godišnjeg izveštaja |

Broj sopstvenih akcija koje društvo poseduje u trenutku izrade godišnjeg izveštaja

IV IZJAVA LICA ODGOVORNIH ZA SASTAVLJANJE GODIŠNJEG IZVEŠTAJA

Izjavljujemo da je prema našem najboljem saznanju, godišnji finansijski izveštaj sastavljen uz primenu odgovarajućih međunarodnih standarda finansijskog izveštavanja i da daje istinite i objektivne podatke o imovini, obavezama, finansijskom položaju i poslovanju, dobitima i gubicima, tokovima gotovine i promenama na kapitalu javnog društva, uključujući i njegova društva koja su uključena u konsolidovane izveštaje.

| Ime i prezime | Naziv radnog mesta i dužnosti koje lice obavlja u Društvu |
|-------------------|---|
| Dragica Urbanović | Rukovodilac TC Administracija |
| | |
| | |

V ODLUKA NADLEŽNOG ORGANA DRUŠTVA O USVAJANJU GODIŠNJIH FINANSIJSKIH IZVEŠTAJA*

Napomena:

Godišnji izveštaj društva u momentu objavljivanja još uvek nije usvojen od strane nadležnog organa društva (Skupštine akcionara). Društvo će u celosti naknadno objaviti odluku nadležnog organa o usvajanju Godišnjeg izveštaja.

VI ODLUKA O RASPODELI DOBITI ILI POKRIČU GUBITKA*

Napomena:

Odluka o raspodeli dobiti društva za 2013. godinu doneće se na redovnoj godišnjoj Skupštini akcionara društva. Društvo će u celosti naknadno objaviti odluku nadležnog organa o raspodeli dobiti društva.

Napomena*

Odluke iz tačke V. i VI naknadno će se objaviti u celosti.

Javno društvo je dužno da sastavi Godišnji izveštaj, objavi javnosti i dostavi ga Komisiji, a regulisanom tržištu, odnosno MTP dostavlja ovaj izveštaj ukoliko su hartije od vrednosti tog društva uključene u trgovanje, i to najkasnije četiri meseca nakon završetka svake poslovne godine, kao i da obezbedi da godišnji finansijski izveštaj bude dostupan javnosti tokom najmanje pet godina od dana objavljivanja.

Društvo odgovara za tačnost i istinitost podataka navedenih u Godišnjem izveštaju.

U Zaječaru,

Dana 28.04.2013. god..



Žakonski zastupnik,
Direktor,

Duško Kalajdžić, dipl.ing.



POLJOPRIVREDNO DOBRO "ZAJEČAR" AD – ZAJEČAR



Akcionarsko društvo
A.P.R. broj: BD 149718/2008

Šifra delatnosti: 15330
Matični broj: 07183402
PIB: 101326999

Direktor +381 (19) 436-461
Centrala +381 (19) 436-462
+381 (19) 422-424
Telefax +381 (19) 436-487
Finansije +381 (19) 436-467
PC Biljna proiz. (19)436-475
PC Voće i povrće (19)436-474

Negotinski put bb, 19000 Zaječar
<http://www.poljoprivrednodobroza.nadlanu.com>
E-mail: pdzajecar1@open.telekom.rs

AiK BANKA 105+232-12
Komercijalna banka, 205-35400-06
Banca Intesa, 160-7192-34



Broj: _____

Zaječar, 29.04.2014.

На основу члана 368. Закона о привредним друштвима, Законски заступник привредног друштва Пољопривредног добра „Зајечар“ АД, Зајечар (у даљем тексту само: Друштво), даје следећу:

ИЗЈАВУ О ПРИМЕНИ КОДЕКСА КОРПОРАТИВНОГ УПРАВЉАЊА

О примени кодекса корпоративног управљања, Скупштина друштва донела је одлуку на седници од 12. Априла 2012. године што је након тога објављено на сајту Друштва: www.poljoprivrednodobroza.nadlanu.com

Начела и правила кодекса се без изузетка примењује у пракси.

Друштво није до данас доносило другу одлуку о примени кодекса корпоративног управљања.

Ова изјава представља саставни део Годишњег извештаја о пословању друштва за 2013. годину.



Директор,
Душко Калајић, дипл.инг.



POLJOPRIVREDNO DOBRO "ZAJEČAR" AD – ZAJEČAR




Akcionarsko društvo
A.P.R. broj: BD 149718/2008

Šifra delatnosti: 15330
Matični broj: 07183402
PIB: 101326999

Direktor +381 (19) 436-461
Centrala +381 (19) 436-462
+381 (19) 422-424
Telefax +381 (19) 436-487
Finansije +381 (19) 436-467
PC Biljna proiz. (19) 436-475
PC Voće i povrće (19) 436-474

Negotinski put bb, 19000 Zaječar
<http://www.poljoprivrednodobroza.nadlanu.com>
E-mail: pdzajecar1@open.telekom.rs

AJK BANKA 105-+232-12
Komercijalna banka, 205-35400-06
Banca Intesa, 160-7192-34



Broj: _____

Zaječar, 29.04.2014.

ИЗЈАВА ОДГОВОРНИХ ЛИЦА ЗА САСТАВЉАЊЕ ИЗВЕШТАЈА

Према нашем најбољем сазнању, годишњи финансијски извештај састављен је уз примену одговарајућих међународних стандарда финансијског извештаја и даје истините и објективне податке о имовини, обавезама, финансијском положају и пословању, добицима и губицима, токовима готовине и променама на капиталу јавног друштва, укључујући и друштва која су укључена у консолидоване извештаје.

Лице одговорно за састављање
годишњег извештаја,
Руководилац ТЦ Администрација
Драгица Урбановић, дипл.еџ



Законски заступник,
Директор,
Душко Калајић, дипл.инг.