

Na osnovu člana 50. Zakona o tržištu kapitala („Sl. glasnik R Srbije“ broj 31/2011) i odredbi člana 3. Pravilnika o sadržini, formi i načinu objavljivanja godišnjih, polugodišnjih i kvartalnih izveštaja javnih društava („Sl. glasnik R Srbije“ broj 14/2012) „KIKINDSKI MLIN“ A.D. Kikinda, matični broj:08021694, objavljuje sledeći

GODIŠNJI IZVEŠTAJ JAVNOG DRUŠTVA

Period izveštavanja 01.01.2013 do 31.12.2013. godine

Osnovni podaci o izdavaocu akcija	
Poslovno ime	„KIKINDSKI MLIN“ A.D. Kikinda
Sedište i adresa	Kikinda, ul. Svetozara Miletića br.198
Matični broj	08021694
PIB	100508941
Ime i prezime direktora	Dušan Đukanović
Ime i prezime kontakt osobe	Dragana Maljković
Telefon	0230-421-048
Fax	0230/422-226
Datum osnivanja	02.04.1999. godine
Ukupan broj izdatih običnih akcija	32.757
GFI kod ISIN boj	ESVUFR RSKIMLE32222
Nominalna vrednost jedne akcije	13.160,00 dinara

SADRŽAJ:

- FINANSIJSKI IZVEŠTAJ SA IZVEŠTAJEM REVIZORA
- IZVEŠTAJ O POSLOVANJU DRUŠTVA
- ODLUKA O USVAJANJU GODIŠNJEG FINANSIJSKOG IZVEŠTAJA
- ODLUKA O RASPODELI DOBITI/POKRIĆU GUBITKA
- IZJAVA LICA ODGOVORNOG ZA SASTAVLJANJE IZVEŠTAJA

Popunjavanje pravno lice - preduzetnik

08021694

Maticni broj

Sifra delatnosti

100508941

PIB

Popunjavanje Agencija za privredne registre

750

1 2 3

19

20

21

22

23

24

25

26

Vrsta posla

Naziv : KIKINDSKI MLIN AKCIONARSKO DRUŠTVO

Sediste : KIKINDA, SVETOZARA MILETIĆA 198

BILANS STANJA



7005022884006

na dan 31.12.2013. godine

- u hiljadama dinara

Grupa racuna, racun	POZICIJA	AOP	Napomena broj	Iznos	
				Tekuca godina	Prethodna godina
1	2	3	4	5	6
	AKTIVA				
	A. STALNA IMOVINA (002+003+004+005+009)	001		1508615	1481283
00	I. NEUPLACENI UPISANI KAPITAL	002			
012	II. GOODWILL	003			
01 bez 012	III. NEMATERIJALNA ULAGANJA	004	5	880	1143
	IV. NEKRETNINE, POSTROJENJA, OPREMA I BIOLOSKA SREDSTVA (006+007+008)	005		1408806	1474572
020, 022, 023, 026, 027(deo), 028 (deo), 029	1. Nekretnine, postrojenja i oprema	006	6	1408806	1474572
024, 027(deo), 028 (deo)	2. Investicione nekretnine	007			
021, 025, 027(deo), 028(deo)	3. Bioloska sredstva	008			
	V. DUGOROCNI FINANSIJSKI PLASMANI (010+011)	009	7	98929	5568
030 do 032, 039 (deo)	1. Ucesca u kapitalu	010		760	760
033 do 038, 039 (deo) minus 037	2. Ostali dugorocni finansijski plasmani	011		98169	4808
	B. OBRTNA IMOVINA (013+014+015)	012		1397038	1644819
10 do 13, 15	I. ZALIHE	013	8	744690	912537
14	II. STALNA SREDSTVA NAMENJENA PRODAJI I SREDSTVA POSLOVANJA KOJE SE OBUSTAVLJA	014			
	III. KRATKOROCNA POTRAZIVANJA, PLASMANI I GOTOVINA (016+017+018+019+020)	015		652348	732282
20, 21 i 22, osim 223	1. Potrazivanja	016	9	393665	552485
223	2. Potrazivanja za vise placen porez na dobitak	017		4515	2067
23 minus 237	3. Kratkoročni finansijski plasmani	018	10	196707	131102
24	4. Gotovinski ekvivalenti i gotovina	019	11	51705	39165

Grupa racuna, racun	P O Z I C I J A	AOP	Napomena broj	I z n o s	
				Tekuca godina	Prethodna godina
1	2	3	4	5	6
27 i 28 osim 288	5. Porez na dodatu vrednost i aktivna vremenska razgranicenja	020	12	5756	7463
288	V. ODLOZENA PORESKA SREDSTVA	021			
	G. POSLOVNA IMOVINA (001+012 +021)	022		2905653	3126102
29	D. GUBITAK IZNAD VISINE KAPITALA	023			
	Dj. UKUPNA AKTIVA (022+023)	024		2905653	3126102
88	E. VANBILANSNA AKTIVA	025		7144758	2729053
	PASIVA				
	A.KAPITAL (102+103+104+105+106-107+108-109-110)	101		1550232	1691319
30	I. OSNOVNI KAPITAL	102	13	447901	447901
31	II. NEUPLACENI UPISANI KAPITAL	103			
32	III. REZERVE	104		436	436
330 i 331	IV. REVALORIZACIONE REZERVE	105		908444	935299
332	V. NEREALIZOVANI DOBICI PO OSNOVU HARTIJA OD VREDNOSTI	106			
333	VI. NEREALIZOVANI GUBICI PO OSNOVU HARTIJA OD VREDNOSTI	107			
34	VII. NERASPOREDJENI DOBITAK	108		334538	307683
35	VIII. GUBITAK	109		141087	0
037 i 237	IX. OTKUPLJENE SOPSTVENE AKCIJE	110			
	B. DUGOROCNA REZERVISANJA I OBAVEZE (112+113+116)	111		1220045	1293622
40	I. DUGOROCNA REZERVISANJA	112	14	4156	4993
41	II. DUGOROCNE OBAVEZE (114+115)	113			
414, 415	1. Dugorocni krediti	114			
41 bez 414 i 415	2. Ostale dugorocne obaveze	115			
	III. KRATKOROCNE OBAVEZE (117+118+119+120+121+122)	116		1215889	1288629
42, osim 427	1. Kratkoročne finansijske obaveze	117	15	1146421	1196192
427	2. Obaveze po osnovu sredstava namenjenih prodaji i sredstava poslovanja koje se obustavlja	118			
43 i 44	3. Obaveze iz poslovanja	119	16	44475	52078
45 i 46	4. Ostale kratkorocne obaveze	120	17	20198	20246
47, 48 osim 481 i 49 osim 498	5. Obaveze po osnovu poreza na dodatu vrednost i ostalih javnih prihoda i pasivna vremenska razgranicenja	121	18	4795	20113
481	6. Obaveze po osnovu poreza na dobitak	122			

Grupa racuna, racun	POZICIJA	AOP	Napomena broj	I z n o s	
				Tekuca godina	Prethodna godina
1	2	3	4	5	6
498	V. ODLOZENE PORESKE OBAVEZE	123	19	135376	141161
	G. UKUPNA PASIVA (101+111 +123)	124		2905653	3126102
89	D. VANBILANSNA PASIVA	125		7144758	2729053

U KIKINDI dana 31.12.2013. godine

Lice odgovorno za sastavljanje
finansijskog izveštaja

Dr. Miroslav Matković



Zakonski zastupnik

Xxxxxxxxxxxxx

Obrazac propisan Pravilnikom o sadržini i formi obrazaca finansijskih izveštaja za privredna društva, zadruge, druga pravna lica i preduzetnike ("Službeni glasnik RS", br.114/06, 5/07, 119/08, 2/10, 101/12, 118/12 i 3/2014)

Popunjiva pravno lice - preduzetnik

08021694

Maticni broj

100508941

PIB

Sifra delatnosti

Popunjiva Agencija za privredne registre

750

1 2 3

19

20

21

22

23

24

25

26

Vrsta posla

Naziv : KIKINDSKI MLIN AKCIONARSKO DRUŠTVO

Sediste : KIKINDA, SVETOZARA MILETIĆA 198

BILANS USPEHA



7005022884013

u period 01.01.2013 do 31.12.2013

- u hiljadama dinara

Grupa racuna, racun	POZICIJA	AOP	Napomena broj	Iznos	
				Tekuca godina	Prethodna godina
1	2	3	4	5	6
	A. PRIHODI I RASHODI IZ REDOVNOG POSLOVANJA				
	I. POSLOVNI PRIHODI (202+203+204-205+206)	201		1852718	1868841
60 i 61	1. Prihodi od prodaje	202	20	1707697	1819722
62	2. Prihodi od aktiviranja ucinaka i robe	203			
630	3. Povecanje vrednosti zaliha ucinaka	204		141140	45319
631	4. Smanjenje vrednosti zaliha ucinaka	205			
64 i 65	5. Ostali poslovni prihodi	206	21	3881	3800
	II. POSLOVNI RASHODI (208 DO 212)	207		1942069	1794706
50	1. Nabavna vrednost prodate robe	208		350643	194391
51	2. Troškovi materijala	209	22	1217074	1211182
52	3. Troškovi zarada, naknada zarada i ostali licni rashodi	210	23	199930	191793
54	4. Troškovi amortizacije i rezervisanja	211	24	71396	70912
53 i 55	5. Ostali poslovni rashodi	212	25	103026	126428
	III. POSLOVNI DOBITAK (201-207)	213		0	74135
	IV. POSLOVNI GUBITAK (207-201)	214		89351	0
66	V. FINANSIJSKI PRIHODI	215	26	42910	27965
56	VI. FINANSIJSKI RASHODI	216	27	95410	131053
67 i 68	VII. OSTALI PRIHODI	217	28	14443	42925
57 i 58	VIII. OSTALI RASHODI	218	29	19463	7155
	IX. DOBITAK IZ REDOVNOG POSLOVANJA PRE OPOREZIVANJA (213-214+ 215-216+217-218)	219		0	6817
	X. GUBITAK IZ REDOVNOG POSLOVANJA PRE OPOREZIVANJA (214-213- 215+216-217+218)	220		146871	0
69 - 59	XI. NETO DOBITAK POSLOVANJA KOJE SE OBUSTAVLJA	221			
59 - 69	XII. NETO GUBITAK POSLOVANJA KOJE SE OBUSTAVLJA	222			

Grupa racuna, racun	POZICIJA	AOP	Napomena broj	Iznos	
				Tekuca godina	Prethodna godina
1	2	3	4	5	6
	B. DOBITAK PRE OPOREZIVANJA (219-220+221-222)	223		0	6817
	V. GUBITAK PRE OPOREZIVANJA (220-219+222-221)	224		146871	0
	G. POREZ NA DOBITAK				
721	1. Poreski rashod perioda	225		0	3010
722	2. Odloženi poreski rashodi perioda	226			
722	3. Odloženi poreski prihodi perioda	227	30	5784	7711
723	D. Isplacena licna primanja poslodavcu	228			
	Dj. NETO DOBITAK (223- 224- 225- 226+ 227- 228)	229		0	11518
	E. NETO GUBITAK (224- 223+ 225+ 226- 227 + 228)	230		141087	0
	Ä...Ä". NETO DOBITAK KOJI PRIPADA MANJINSKIM ULAGACIMA	231			
	Z. NETO DOBITAK KOJI PRIPADA VLASNICIMA MATICNOG PRAVNOG LICA	232			
	I. ZARADA PO AKCIJI				
	1. Osnovna zarada po akciji	233	3A	0	338
	2. Umanjenja (razvodnjena) zarada po akciji	234			

U Kikinda dana 31.12.2013. godine

Lice odgovorno za sastavljanje
finansijskog izveštaja

Dunjane Masunovic



Zakonski zastupnik

[Signature]

Obrazac propisan Pravilnikom o sadržini i formi obrazaca finansijskih izveštaja za privredna društva, zadruge, druga pravna lica i preduzetnike ("Službeni glasnik RS", br.114/06, 5/07, 119/08, 2/10, 101/12, 118/12 i 3/2014)

Popunjavanje pravno lice - preduzetnik

08021694

Maticni broj

Sifra delatnosti

100508941

PIB

Popunjavanje Agencija za privredne registre

750

1 2 3

19

20

21

22

23

24

25

26

Vrsta posla

Naziv : KIKINDSKI MLIN AKCIONARSKO DRUŠTVO

Sediste : KIKINDA, SVETOZARA MILETIĆA 198

IZVESTAJ O TOKOVIMA GOTOVINE



7005022884020

u periodu od 01.01.2013. do 31.12.2013. godine

- u hiljadama dinara

POZICIJA	AOP	Iznos	
		Tekuca godina	Prethodna godina
1	2	3	4
A. TOKOVI GOTOVINE IZ POSLOVNIH AKTIVNOSTI			
I. Prilivi gotovine iz poslovnih aktivnosti (1 do 3)	301	2046347	2316081
1. Prodaja i primljeni avansi	302	2019593	2245872
2. Primljene kamate iz poslovnih aktivnosti	303	12873	246
3. Ostali prilivi iz redovnog poslovanja	304	13881	69963
II. Odlivi gotovine iz poslovnih aktivnosti (1 do 5)	305	1822779	2368517
1. Isplate dobavljačima i dati avansi	306	1510657	2061981
2. Zarade, naknade zarada i ostali licni rashodi	307	189534	179071
3. Placene kamate	308	70907	67378
4. Porez na dobitak	309	2447	5077
5. Placanja po osnovu ostalih javnih prihoda	310	49234	55010
III. Neto priliv gotovine iz poslovnih aktivnosti (I-II)	311	223568	0
IV. Neto odliv gotovine iz poslovnih aktivnosti (II-I)	312	0	52436
B. TOKOVI GOTOVINE IZ AKTIVNOSTI INVESTIRANJA			
I. Prilivi gotovine iz aktivnosti investiranja (1 do 5)	313	234155	0
1. Prodaja akcija i udela (neto prilivi)	314		
2. Prodaja nematerijalnih ulaganja, nekretnina, postrojenja, opreme i bioloških sredstava	315	7260	0
3. Ostali finansijski plasmani (neto prilivi)	316	226895	0
4. Primljene kamate iz aktivnosti investiranja	317		
5. Primljene dividende	318		
II. Odlivi gotovine iz aktivnosti investiranja (1 do 3)	319	402034	136
1. Kupovina akcija i udela (neto odlivi)	320		
2. Kupovina nematerijalnih ulaganja, nekretnina, postrojenja, opreme i bioloških sredstava	321	0	136
3. Ostali finansijski plasmani (neto odlivi)	322	402034	0
III. Neto priliv gotovine iz aktivnosti investiranja (I - II)	323		
IV. Neto odliv gotovine iz aktivnosti investiranja (II - I)	324	167879	136

POZICIJA	AOP	Iznos	
		Tekuca godina	Prethodna godina
1	2	3	4
V. TOKOVI GOTOVINE IZ AKTIVNOSTI FINANSIRANJA			
I. Prilivi gotovine iz aktivnosti finansiranja (1 do 3)	325	1632901	1499000
1. Uvecanje osnovnog kapitala	326		
2. Dugorocni i kratkorocni krediti (neto prilivi)	327	1139768	977853
3. Ostale dugorocne i kratkorocne obaveze	328	493133	521147
II. Odlivi gotovine iz aktivnosti finansiranja (1 do 4)	329	1686923	1450317
1. Otkup sopstvenih akcija i udela	330		
2. Dugorocni i kratkorocni krediti i ostale obaveze (neto odlivi)	331	1686923	1450317
3. Finansijski lizing	332		
4. Isplacene dividende	333		
III. Neto priliv gotovine iz aktivnosti finansiranja (I - II)	334	0	48683
IV. Neto odliv gotovine iz aktivnosti finansiranja (II - I)	335	54022	0
G. SVEGA PRILIVI GOTOVINE (301+313+325)	336	3913403	3815081
D. SVEGA ODLIVI GOTOVINE (305+319+329)	337	3911736	3818970
Dj. NETO PRILIVI GOTOVINE (336-337)	338	1667	0
E. NETO ODLIV GOTOVINE (337-336)	339	0	3889
Ä...Å. GOTOVINA NA POCETKU OBRACUNSKOG PERIODA	340	39165	42154
Z. POZITIVNE KURSNE RAZLIKE PO OSNOVU PRERACUNA GOTOVINE	341	12548	2486
I. NEGATIVNE KURSNE RAZLIKE PO OSNOVU PRERACUNA GOTOVINE	342	1675	1586
J. GOTOVINA NA KRAJU OBRACUNSKOG PERIODA (338-339+340+341-342)	343	51705	39165

U Kikinda dana 31.12.2013. godine

Lice odgovorno za sastavljanje
finansijskog izvestaja

Dunja Stojanovic



Zakonski zastupnik

Z. Stojanovic

Obrazac propisan Pravilnikom o sadržini i formi obrazaca finansijskih izveštaja za privredna društva, zadruge, druga pravna lica i preduzetnike ("Službeni glasnik RS", br.114/06, 5/07, 119/08, 2/10, 101/12, 118/12 i 3/2014)

Red. br.	O P I S	AOP	Rezerve (racun 321, 322)	AOP	Revalorizacije rezerve (racuni 330 i 331)	AOP	Nerealizovani dobiti po osnovu hartija od vrednosti (racun 332)	AOP	Nerealizovani gubici po osnovu hartija od vrednosti (racun 333)
	1		6		7		8		9
1	Stanje na dan 01.01. prethodne godine _____	453	436	466	935299	479		492	
2	Ispravka materijalno znacajnih gresaka i promena racunovodstvenih politika u prethodnoj godini - povecanje	454		467		480		493	
3	Ispravka materijalno znacajnih gresaka i promena racunovodstvenih politika u prethodnoj godini - smanjenje	455		468		481		494	
4	Korigovano pocetno stanje na dan 01.01. prethodne godine _____ (red.br. 1+2-3)	456	436	469	935299	482		495	
5	Ukupna povecanja u prethodnoj godini	457		470		483		496	
6	Ukupna smanjenja u prethodnoj godini	458		471		484		497	
7	Stanje na dan 31.12. prethodne godine _____ (red.br. 4+5-6)	459	436	472	935299	485		498	
8	Ispravka materijalno znacajnih gresaka i promena racunovodstvenih politika u tekucoj godini - povecanje	460		473		486		499	
9	Ispravka materijalno znacajnih gresaka i promena racunovodstvenih politika u tekucoj godini - smanjenje	461		474		487		500	
10	Korigovano pocetno stanje na dan 01.01. tekuce godine _____ (red.br. 7+8-9)	462	436	475	935299	488		501	
11	Ukupna povecanja u tekucoj godini	463		476		489		502	
12	Ukupna smanjenja u tekucoj godini	464		477	26855	490		503	
13	Stanje na dan 31.12. tekuce godine _____ (red.br. 10+11-12)	465	436	478	908444	491		504	

Red. br.	OPIS	AOP	Nerasporedjeni dobitak (grupa 34)	AOP	Gubitak do visine kapitala (grupa 35)	AOP	Otkupljene sopstvene akcije i udeli (racun 037,237)	AOP	Ukupno (kol.2+3+4+5+6+7+8-9+10-11-12)
	1		10		11		12		13
1	Stanje na dan 01.01. prethodne godine _____	505	307683	518		531		544	1691319
2	Ispravka materijalno znacajnih gresaka i promena racunovodstvenih politika u prethodnoj godini - povecanje	506		519		532		545	
3	Ispravka materijalno znacajnih gresaka i promena racunovodstvenih politika u prethodnoj godini - smanjenje	507		520		533		546	
4	Korigovano pocetno stanje na dan 01.01. prethodne godine _____ (red.br. 1+2-3)	508	307683	521		534		547	1691319
5	Ukupna povecanja u prethodnoj godini	509		522		535		548	
6	Ukupna smanjenja u prethodnoj godini	510		523		536		549	
7	Stanje na dan 31.12. prethodne godine _____ (red.br. 4+5-6)	511	307683	524		537		550	1691319
8	Ispravka materijalno znacajnih gresaka i promena racunovodstvenih politika u tekucoj godini - povecanje	512		525		538		551	
9	Ispravka materijalno znacajnih gresaka i promena racunovodstvenih politika u tekucoj godini - smanjenje	513		526		539		552	
10	Korigovano pocetno stanje na dan 01.01. tekuce godine _____ (red.br. 7+8-9)	514	307683	527		540		553	1691319
11	Ukupna povecanja u tekucoj godini	515	26855	528	141087	541		554	167942
12	Ukupna smanjenja u tekucoj godini	516		529		542		555	26855
13	Stanje na dan 31.12. tekuce godine _____ (red.br. 10+11-12)	517	334538	530	141087	543		556	1550232

Red. br.	OPIS	AOP	Gubitak iznad visine kapitala (grupa 29)
	1		14
1	Stanje na dan 01.01. prethodne godine _____	557	
2	Ispravka materijalno znacajnih gresaka i promena racunovodstvenih politika u prethodnoj godini - povecanje	558	
3	Ispravka materijalno znacajnih gresaka i promena racunovodstvenih politika u prethodnoj godini - smanjenje	559	
4	Korigovano pocetno stanje na dan 01.01. prethodne godine _____ (red.br. 1+2-3)	560	
5	Ukupna povecanja u prethodnoj godini	561	
6	Ukupna smanjenja u prethodnoj godini	562	
7	Stanje na dan 31.12. prethodne godine _____ (red.br. 4+5-6)	563	
8	Ispravka materijalno znacajnih gresaka i promena racunovodstvenih politika u tekucoj godini - povecanje	564	
9	Ispravka materijalno znacajnih gresaka i promena racunovodstvenih politika u tekucoj godini - smanjenje	565	
10	Korigovano pocetno stanje na dan 01.01. tekuce godine _____ (red.br. 7+8-9)	566	
11	Ukupna povecanja u tekucoj godini	567	
12	Ukupna smanjenja u tekucoj godini	568	
13	Stanje na dan 31.12. tekuce godine _____ (red.br. 10+11-12)	569	

U Kikinda dana 31.12.2013. godine

Lice odgovorno za sastavljanje
finansijskog izveštaja

Dunjanka Kozmaric



Zakonski zastupnik

Z. Jovanovic

Obrazac propisan Pravilnikom o sadržini i formi obrazaca finansijskih izveštaja za privredna društva, zadruga, druga pravna lica i preduzetnike ("Službeni glasnik RS", br.114/06, 5/07, 119/08, 2/10, 101/12, 118/12 i 3/2014)

Popunjiva pravno lice - preduzetnik

08021694

Maticni broj

Sifra delatnosti

100508941

PIB

Popunjiva Agencija za privredne registre

750

1 2 3

19

20

21

22

23

24

25

26

Vrsta posla

Naziv : KIKINDSKI MLIN AKCIONARSKO DRUŠTVO

Sediste : KIKINDA, SVETUZARA MILETIĆA 198

STATISTICKI ANEKS



7005022884037

za 2013. godinu

I OPSTI PODACI O PRAVNOM LICU ODNOSNO PREDUZETNIKU

OPIS	AOP	Tekuca godina	Prethodna godina
1	2	3	4
1. Broj meseci poslovanja (oznaka od 1 do 12)	601	12	12
2. Oznaka za velicinu (oznaka od 1 do 4)	602	3	4
3. Oznaka za vlasnistvo (oznaka od 1 do 5)	603	3	3
4. Broj stranih (pravnih ili fizickih) lica koja imaju ucesce u kapitalu	604		
5. Prosecan broj zaposlenih na osnovu stanja krajem svakog meseca (ceo broj)	605	176	202

II BRUTO PROMENE NEMATERIJALNIH ULAGANJA I NEKRETNINA, POSTROJENJA, OPREME I BIOLOSKIH SREDSTAVA

- iznosi u hiljadama dinara

Grupa racuna, racun	OPIS	AOP	Bruto	Ispravka vrednosti	Neto (kol. 4-5)
1	2	3	4	5	6
01	1. Nematerijalna ulaganja				
	1.1. Stanje na pocetku godine	606	1182	39	1143
	1.2. Povecanja (nabavke) u toku godine	607	29	XXXXXXXXXXXXX	29
	1.3. Smanjenja u toku godine	608	292	XXXXXXXXXXXXX	292
	1.4. Revalorizacija	609		XXXXXXXXXXXXX	
	1.5. Stanje na kraju godine (606+607-608+609)	610	919	39	880
02	2. Nekretnine, postrojenja, oprema i bioloska sredstva				
	2.1. Stanje na pocetku godine	611	2008523	533951	1474572
	2.2. Povecanja (nabavke) u toku godine	612	12560	XXXXXXXXXXXXX	12560
	2.3. Smanjenja u toku godine	613	78326	XXXXXXXXXXXXX	78326
	2.4. Revalorizacija	614		XXXXXXXXXXXXX	
	2.5. Stanje na kraju godine (611+612-613+614)	615	1942757	533951	1408806

Grupa racuna, racun	OPIS	AOP	Tekuca godina	Prethodna godina
1	2	3	4	5
10	1. Zalihe materijala	616	462333	769175
11	2. Nedovrsena proizvodnja	617	153304	0
12	3. Gotovi proizvodi	618	127277	139440
13	4. Roba	619	0	204
14	5. Stalna sredstva namenjena prodaji	620		
15	6. Dati avansi	621	1776	3718
	7. SVEGA (616+617+618+619+620+621=013+014)	622	744690	912537

IV STRUKTURA OSNOVNOG KAPITALA

- iznosi u hiljadama dinara

Grupa racuna, racun	OPIS	AOP	Tekuca godina	Prethodna godina
1	2	3	4	5
300	1. Akcijski kapital	623	447901	447901
	u tome : strani kapital	624		
301	2. Udeli drustva sa ogranicenom odgovornoscu	625		
	u tome : strani kapital	626		
302	3. Ulozi clanova ortackog i komanditnog drustva	627		
	u tome : strani kapital	628		
303	4. Drzavni kapital	629		
304	5. Drustveni kapital	630		
305	6. Zadruzni udeli	631		
309	7. Ostali osnovni kapital	632		
30	SVEGA (623+625+627+629+630+631+632=102)	633	447901	447901

V STRUKTURA AKCIJSKOG KAPITALA

- broj akcija kao ceo broj

- iznosi u hiljadama dinara

Grupa racuna, racun	OPIS	AOP	Tekuca godina	Prethodna godina
1	2	3	4	5
	1. Obicne akcije			
	1.1. Broj obicnih akcija	634	34035	34035
deo 300	1.2. Nominalna vrednost obicnih akcija - ukupno	635	447901	447901
	2. Prioritetne akcije			
	2.1. Broj prioritetnih akcija	636		
deo 300	2.2. Nominalna vrednost prioritetnih akcija - ukupno	637		
300	3. SVEGA -nominalna vrednost akcija (635+637=623)	638	447901	447901

POTRAZIVANJE I OBAVEZE

- iznosi u hiljadama dinara

Grupa racuna, racun	O P I S	AOP	Tekuca godina	Prethodna godina
1	2	3	4	5
20	1. Potrazivanja po osnovu prodaje (stanje na kraju godine 639 <= 016)	639	390528	546787
43	2. Obaveze iz poslovanja (stanje na kraju godine 640 <= 119)	640	44474	52078
deo 228	3. Potrazivanja u toku godine od drustava za osiguranje za naknadu stete (dugovni promet bez pocetnog stanja)	641	157	963
27	4. Porez na dodatu vrednost - prethodni porez (godisnji iznos po poreskim prijavama)	642	141135	173568
43	5. Obaveze iz poslovanja (potrazni promet bez pocetnog stanja)	643	15538921	2084477
450	6. Obaveze za neto zarade i naknade zarada (potrazni promet bez pocetnog stanja)	644	94722	103827
451	7. Obaveze za porez na zarade i naknade zarada na teret zaposlenog (potrazni promet bez pocetnog stanja)	645	12148	15087
452	8. Obaveze za doprinose na zarade i naknade zarada na teret zaposlenog (potrazni promet bez pocetnog stanja)	646	24973	25645
461, 462 i 723	9. Obaveze za dividende, ucesce u dobitku i licna primanja poslodavca (potrazni promet bez pocetnog stanja)	647		
465	10. Obaveze prema fizickim licima za naknade po ugovorima (potrazni promet bez pocetnog stanja)	648	23	436
47	11. Obaveze za PDV (godisnji iznos po poreskim prijavama)	649	119111	150021
	12. Kontrolni zbir (od 639 do 649)	650	16366192	3152889

VII DRUGI TROSKOVI I RASHODI

- iznosi u hiljadama dinara

Grupa racuna, racun	O P I S	AOP	Tekuca godina	Prethodna godina
1	2	3	4	5
513	1. Troškovi goriva i energije	651	52420	53458
520	2. Troškovi zarada i naknada zarada (bruto)	652	131538	144559
521	3. Troškovi poreza i doprinosa na zarade i naknade zarada na teret poslodavca	653	23397	25743
522, 523, 524 i 525	4. Troškovi naknada fizickim licima (bruto) po osnovu ugovora	654	8633	6920
526	5. Troškovi naknada clanovima upravnog i nadzornog odbora (bruto)	655	4409	3559
529	6. Ostali licni rashodi i naknade	656	31953	11012
53	7. Troškovi proizvodnih usluga	657	56924	88876
533, deo 540 i deo 525	8. Troškovi zakupnina	658	6684	28444
deo 533, deo 540 i deo 525	9. Troškovi zakupnina zemljista	659		
536, 537	10. Troškovi istrazivanja i razvoja	660		
540	11. Troškovi amortizacije	661	71396	70912
552	12. Troškovi premija osiguranja	662	5242	4875
553	13. Troškovi platnog prometa	663	2532	2731

Grupa racuna, racun	OPIS	AOP	Tekuca godina	Prethodna godina
1	2	3	4	5
554	14. Troškovi članarina	664	1215	1308
555	15. Troškovi poreza	665	7355	6485
556	16. Troškovi doprinosa	666		
562	17. Rashodi kamata	667		
deo 560, deo 561 i 562	18. Rashodi kamata i deo finansijskih rashoda	668	79840	47869
deo 560, deo 561 i deo 562	19. Rashodi kamata po kreditima od banaka i dfo	669		
deo 579	20. Rashodi za humanitarne, kulturne, zdravstvene, obrazovne, naučne i verske namene, za zaštitu čovekove sredine i za sportske namene	670	190	247
	21. Kontrolni zbir (od 651 do 670)	671	483728	496998

VIII DRUGI PRIHODI

- iznosi u hiljadama dinara

Grupa racuna, racun	OPIS	AOP	Tekuca godina	Prethodna godina
1	2	3	4	5
60	1. Prihodi od prodaje robe	672	343993	218080
640	2. Prihodi od premija, subvencija, dotacija, regresa, kompenzacija i povraćaja poreskih dazbina	673	306	0
641	3. Prihodi po osnovu uslovljenih donacija	674		
deo 650	4. Prihodi od zakupnina za zemljište	675		
651	5. Prihodi od članarina	676		
deo 660, deo 661, 662	6. Prihodi od kamata	677	30337	12444
deo 660, deo 661 i deo 662	7. Prihodi od kamata po racunima i depozitima u bankama i ostalim finansijskim organizacijama	678		
deo 660, deo 661 i deo 669	8. Prihodi na osnovu dividendi i ucesca u dobitku	679		
	9. Kontrolni zbir (672 do 679)	680	374636	230524

IX OSTALI PODACI

- iznosi u hiljadama dinara

OPIS	AOP	Tekuca godina	Prethodna godina
1	2	3	4
1. Obaveze za akcize (prema godisnjem obracunu akciza)	681		
2. Obracunate carine i druge uvozne dazbine (ukupan godisnji iznos prema obracunu)	682		
3. Kapitalne subvencije i druga drzavna dodeljivanja za izgradnju i nabavku osnovnih sredstava i nematerijalnih ulaganja	683		
4. Drzavna dodeljivanja za premije, regres i pokrvice tekucih troskova poslovanja	684		
5. Ostala drzavna dodeljivanja	685		
6. Primljene donacije iz inostranstva i druga bespovratna sredstva u novcu ili naturi od inostranih pravnih i fizickih lica	686		
7. Licna primanja preduzetnika iz neto dobitka (popunjavaju samo preduzetnici)	687		
8. Kontrolni zbir (od 681 do 687)	688		

RAZGRANIČENI NEGATIVNI NETO EFEKTI UGOVORENE VALUTNE KLAUZULE I KURSNIH RAZLIKA

- iznosi u hiljadama dinara

OPIS	AOP	Tekuca godina	Prethodna godina
1	2	3	4
1. Početno stanje razgraničenog neto efekta ugovorene valutne klauzule	689		
2. Razgraničeni neto efekat ugovorene valutne klauzule	690		
3. Srazmerni deo ukinutog razgraničenog neto efekta ugovorene valutne klauzule	691		
4. Preostali iznos razgraničenog neto efekta ugovorene valutne klauzule (red. br. 1 + red. br. 2 - red. br. 3)	692		
5. Početno stanje razgraničenog neto efekta kursnih razlika	693		
6. Razgraničeni neto efekat kursnih razlika	694		
7. Srazmerni deo ukinutog razgraničenog neto efekta kursnih razlika	695		
8. Preostali iznos razgraničenog neto efekta kursnih razlika (red.br. 5 + red.br. 6 - red.br. 7)	696		


XI RAZGRANIČENI POZITIVNI NETO EFEKTI UGOVORENE VALUTNE KLAUZULE I KURSNIH RAZLIKA

- iznosi u hiljadama dinara


OPIS	AOP	Tekuca godina	Prethodna godina
1	2	3	4
1. Početno stanje razgraničenog neto efekta ugovorene valutne klauzule	697		
2. Razgraničeni neto efekat ugovorene valutne klauzule	698		
3. Srazmerni deo ukinutog razgraničenog neto efekta ugovorene valutne klauzule	699		
4. Preostali iznos razgraničenog neto efekta ugovorene valutne klauzule (red. br. 1 + red. br. 2 - red. br. 3)	700		
5. Početno stanje razgraničenog neto efekta kursnih razlika	701		
6. Razgraničeni neto efekat kursnih razlika	702		
7. Srazmerni deo ukinutog razgraničenog neto efekta kursnih razlika	703		
8. Preostali iznos razgraničenog neto efekta kursnih razlika (red.br. 5 + red.br. 6 - red.br. 7)	704		

 U Kikinda dana 31.12.2013. godine

 Lice odgovorno za sastavljanje
 finansijskog izveštaja




Zakonski zastupnik



Obrazac propisan Pravilnikom o sadržini i formi obrazaca finansijskih izveštaja za privredna društva, zadruga, druga pravna lica i preduzetnike ("Službeni glasnik RS", br.114/06, 5/07, 119/08, 2/10, 101/12, 118/12 i 3/2014)

KIKINDSKI MLIN A.D. KIKINDA

**Napomene uz finansijske izveštaje
za poslovnu 2013. godinu**

NAPOMENE UZ FINANSIJSKE IZVEŠTAJE
31. decembar 2013. godine

1. OPŠTE INFORMACIJE

Kikindski mlin a.d. Kikinda (u daljem tekstu „Društvo“) je osnovan 1862. godine.

Društvo je organizovano kao otvoreno akcionarsko društvo i registrovano je kod Agencije za privredne registre. Akcijama Društva se od 24. novembra 2004. godine trguje na vanberzanskom tržištu Beogradske berze.

Osnovna delatnost Društva je proizvodnja i prodaja mlinskih proizvoda.

Sedište Društva je u Kikindi, ulica Svetozara Miletića br. 198.

Matični broj Društva je 08021694, a poreski identifikacioni broj 100508941.

Finansijski izveštaji za poslovnu 2013. godinu odobreni su od strane rukovodstva Društva dana 28. februara 2014. godine.

2. OSNOVE ZA SASTAVLJANJE I PREZENTACIJU FINANSIJSKIH IZVEŠTAJA**Osnove za sastavljanje finansijskih izveštaja**

Finansijski izveštaji Društva su sastavljeni u skladu sa Zakonom o računovodstvu (Službeni glasnik RS, br. 62/2013), Zakonom o računovodstvu i reviziji (Službeni glasnik RS, br. 46/2006, 111/2009 i 99/2011) i drugim računovodstvenim propisima koji se primenjuju u Republici Srbiji.

Na osnovu važećih računovodstvenih propisa, pravna lica i preduzetnici u Republici Srbiji su u obavezi da vođenje poslovnih knjiga, priznavanje i procenjivanje imovine i obaveza, prihoda i rashoda, sastavljanje, prikazivanje, dostavljanje i obelodanjivanje finansijskih izveštaja vrše u skladu sa zakonskom i profesionalnom regulativom, koja podrazumeva Okvir za pripremanje i prikazivanje finansijskih izveštaja („Okvir“), Međunarodne računovodstvene standarde („MRS“), odnosno Međunarodne standarde finansijskog izveštavanja („MSFI“), kao i tumačenja koja su sastavni deo standarda.

Prevod Okvira, MRS, MSFI i tumačenja, izdatih od strane Odbora za međunarodne računovodstvene standarde i Komiteta za tumačenja međunarodnih standarda finansijskog izveštavanja, utvrđuje se rešenjem Ministra finansija i objavljuje u Službenom glasniku RS. Međutim, do datuma sastavljanja finansijskih izveštaja za 2013. godinu nisu prevedene niti objavljene sve važeće promene u standardima i tumačenjima.

Shodno tome, prilikom sastavljanja finansijskih izveštaja Društvo nije u potpunosti primenilo MRS, MSFI i tumačenja koja su na snazi za godinu koja se završava 31. decembra 2013. godine. Imajući u vidu materijalno značajne efekte koje odstupanja računovodstvenih propisa Republike Srbije od MSFI i MRS mogu da imaju na realnost i objektivnost finansijskih izveštaja Društva, priloženi finansijski izveštaji se ne mogu smatrati finansijskim izveštajima sastavljenim u saglasnosti sa MSFI i MRS.

NAPOMENE UZ FINANSIJSKE IZVEŠTAJE
31. decembar 2013. godine

2. OSNOVE ZA SASTAVLJANJE I PREZENTACIJU FINANSIJSKIH IZVEŠTAJA (NASTAVAK)

Prezentacija finansijskih izveštaja

Finansijski izveštaji su prikazani u formatu propisanom Pravilnikom o sadržini i formi obrazaca finansijskih izveštaja za privredna društva, zadruge, druga pravna lica i preduzetnike (Službeni glasnik RS, br. 114/2006, 119/2008, 2/2010, 101/2012, 118/2012 i 3/2014).

Finansijski izveštaji su iskazani u hiljadama dinara (RSD), osim ukoliko nije drugačije navedeno. Dinar predstavlja zvaničnu izveštajnu valutu u Republici Srbiji.

Računovodstveni metod

Finansijski izveštaji su sastavljeni po metodu prvobitne nabavne vrednosti, osim ukoliko MSFI ne zahtevaju drugačiji osnov vrednovanja na način opisan u značajnim računovodstvenim politikama.

Načelo stalnosti poslovanja

Finansijski izveštaji Društva sastavljeni su na osnovu načela stalnosti poslovanja.

3. PREGLED ZNAČAJNIH RAČUNOVODSTVENIH POLITIKA

Nekretnine, postrojenja i oprema

Nekretnine, postrojenja i oprema se inicijalno priznaju po nabavnoj vrednosti, odnosno po ceni koštanja za sredstva izrađena u sopstvenoj režiji. Nabavnu vrednost čini fakturna vrednost uvećana za sve troškove koji se mogu direktno pripisati dovođenju ovih sredstava u stanje funkcionalne pripravnosti.

Nakon početnog priznavanja, nekretnine, postrojenja i oprema vrednuju se po nabavnoj vrednosti umanjenoj za kumuliranu ispravku vrednosti po osnovu amortizacije i za eventualne kumulirane gubitke po osnovu umanjenja vrednosti.

Amortizacija nekretnina, postrojenja i opreme se izračunava primenom proporcionalne metode u toku procenjenog korisnog veka upotrebe sredstava, uz primenu sledećih stopa: Koristan vek upotrebe za glavne grupe nekretnina, postrojenja i opreme je dat u sledećoj tabeli:

Građevinski objekti	do 40 godina
Procesna oprema	od 13 do 20 godina
Motorna vozila	7 godina
Računari i računarska oprema	5 godina
Ostala oprema	od 5 do 11 godina

Obračun amortizacije počinje od narednog meseca u odnosu na mesec u kojem je sredstvo stavljeno u upotrebu. Amortizacione stope se revidiraju svake godine radi obračuna amortizacije koja odražava stvarni utrošak ovih sredstava u toku poslovanja i preostali nameravani vek njihovog korišćenja.

NAPOMENE UZ FINANSIJSKE IZVEŠTAJE
31. decembar 2013. godine

3. PREGLED ZNAČAJNIH RAČUNOVODSTVENIH POLITIKA (NASTAVAK)**Nekretnine, postrojenja i oprema (nastavak)**

Sredstvo se isknjižava iz evidencije u momentu otuđenja ili ukoliko se ne očekuju buduće ekonomske koristi od upotrebe tog sredstva. Dobici ili gubici po osnovu prodaje ili otpisa sredstva (kao razlika između neto prodajne vrednosti i knjigovodstvene vrednosti) priznaju se u bilansu uspeha odgovarajućeg perioda.

Zalihe

Zalihe se vrednuju po nabavnoj vrednosti, odnosno ceni koštanja, ili neto prodajnoj vrednosti, u zavisnosti koja je niža.

Nabavna vrednost uključuje vrednost po fakturi dobavljača, uvozne dažbine, transportne troškove i druge zavisne troškove nabavke. Cena koštanja obuhvata troškove direktnog materijala, direktnog rada i indirektno troškove proizvodnje. Troškovi su uključeni u cenu koštanja na bazi normalnog stepena iskorišćenosti kapaciteta, ne uključujući troškove kamata.

Neto prodajna vrednost predstavlja vrednost po kojoj zalihe mogu biti prodane u normalnim uslovima poslovanja, nakon umanjenja za troškove prodaje.

Obračun izlaza zaliha utvrđuje se metodom prosečne ponderisane cene.

Umanjenje vrednosti imovine

Na dan svakog bilansa stanja, Društvo preispituje knjigovodstvenu vrednost svoje materijalne i nematerijalne imovine da bi utvrdilo da li postoje indikacije da je došlo do gubitka po osnovu umanjenja vrednosti imovine. Ukoliko takve indikacije postoje, procenjuje se nadoknadivi iznos sredstva da bi se mogao utvrditi eventualni gubitak. Ako nije moguće proceniti nadoknadivi iznos pojedinog sredstva, Društvo procenjuje nadoknadivi iznos jedinice koja generiše novac, a kojoj to sredstvo pripada.

Nadoknadiva vrednost je neto prodajna cena ili vrednost u upotrebi, zavisno od toga koja je viša. Za potrebe procene vrednosti u upotrebi, procenjeni budući novčani tokovi diskontuju se do sadašnje vrednosti primenom diskontne stope pre oporezivanja koja odražava sadašnju tržišnu procenu vremenske vrednosti novca za rizike specifične za to sredstvo.

Ako je procenjen nadoknadivi iznos sredstva (ili jedinice koja generiše novac) manji od knjigovodstvene vrednosti, onda se knjigovodstvena vrednost tog sredstva umanjuje do nadoknadivog iznosa. Gubici od umanjenja vrednosti priznaju se odmah kao rashod, osim ako sredstvo prethodno nije bilo predmet revalorizacije. U tom slučaju deo gubitka, do iznosa revalorizacije, priznaje se u okviru promena na kapitalu.

NAPOMENE UZ FINANSIJSKE IZVEŠTAJE
31. decembar 2013. godine

3. PREGLED ZNAČAJNIH RAČUNOVODSTVENIH POLITIKA (NASTAVAK)**Finansijski instrumenti*****Klasifikacija finansijskih instrumenata***

Finansijska sredstva uključuju dugoročne finansijske plasmane, potraživanja, kratkoročne finansijske plasmane i gotovinu i gotovinske ekvivalente. Društvo klasifikuje finansijska sredstva u neku od sledećih kategorija: sredstva po fer vrednosti kroz bilans uspeha, investicije koje se drže do dospeća, krediti (zajmovi) i potraživanja i sredstva raspoloživa za prodaju. Klasifikacija zavisi od svrhe za koju su sredstva stečena. Rukovodstvo Društva utvrđuje klasifikaciju finansijskih sredstava prilikom inicijalnog priznavanja.

Finansijske obaveze uključuju dugoročne finansijske obaveze, kratkoročne finansijske obaveze, obaveze iz poslovanja i ostale kratkoročne obaveze. Društvo klasifikuje finansijske obaveze u dve kategorije: obaveze po fer vrednosti kroz bilans uspeha i ostale finansijske obaveze.

Metod efektivne kamate

Metod efektivne kamate je metod izračunavanja amortizovane vrednosti finansijskog sredstva ili finansijske obaveze i raspodele prihoda od kamate i rashoda od kamate tokom određenog perioda. Efektivna kamatna stopa je kamatna stopa koja tačno diskontuje buduće gotovinske isplate ili primanja tokom očekivanog roka trajanja finansijskog instrumenta ili gde je prikladno, tokom kraćeg perioda na neto knjigovodstvenu vrednost finansijskog sredstva ili finansijske obaveze.

Prihodi se priznaju na bazi efektivne kamate za dužničke instrumente, izuzev za one koji su iskazani po fer vrednosti kroz bilans uspeha.

Gotovina i gotovinski ekvivalenti

Pod gotovinom i gotovinskim ekvivalentima podrazumevaju se novac u blagajni, sredstva na tekućim i deviznim računima kao i kratkoročni depoziti do tri meseca koje je moguće lako konvertovati u gotovinu i koji su predmet beznačajnog rizika od promene vrednosti.

Kredit i potraživanja

Potraživanja od kupaca, krediti (zajmovi) i ostala potraživanja sa fiksnim ili odredivim plaćanjima koja se ne kotiraju na aktivnom tržištu klasifikuju se kao krediti (zajmovi) i potraživanja.

Kredit i potraživanja vrednuju se po amortizovanoj vrednosti, primenom metode efektivne kamate, umanjenoj za umanjenje vrednosti po osnovu obezvređenja. Prihod od kamate se priznaje primenom metoda efektivne kamate, osim u slučaju kratkoročnih potraživanja, gde priznavanje prihoda od kamate ne bi bilo materijalno značajno.

NAPOMENE UZ FINANSIJSKE IZVEŠTAJE
31. decembar 2013. godine

3. PREGLED ZNAČAJNIH RAČUNOVODSTVENIH POLITIKA (NASTAVAK)**Finansijski instrumenti (nastavka)*****Umanjenja vrednosti finansijskih sredstava***

Na dan svakog bilansa stanja Društvo procenjuje da li postoje objektivni dokazi da je došlo do umanjenja vrednosti finansijskog sredstva ili grupe finansijskih sredstava (osim sredstava iskazanih po fer vrednosti kroz bilans uspeha). Obevređenje finansijskih sredstava se vrši kada postoje objektivni dokazi da su, kao rezultat jednog ili više događaja koji su se desili nakon početnog priznavanja finansijskog sredstva, procenjeni budući novčani tokovi sredstava izmenjeni.

Obevređenje (ispravka vrednosti) potraživanja vrši se indirektno za iznos dospelih potraživanja koja nisu naplaćena u određenom periodu od datuma dospeća za plaćanje, a direktno ako je nemogućnost naplate izvesna i dokumentovana. Promene na računu ispravke vrednosti potraživanja evidentiraju se u korist ili na teret bilansa uspeha. Naplata otpisanih potraživanja knjži se u bilansu uspeha kao ostali prihod.

Ostale finansijske obaveze

Ostale finansijske obaveze, uključujući obaveze po kreditima, inicijalno se priznaju po fer vrednosti primljenih sredstava, umanjene za troškove transakcije.

Nakon početnog priznavanja, ostale finansijske obaveze se vrednuju po amortizovanoj vrednosti korišćenjem metoda efektivne kamate. Trošak po osnovu kamata se priznaje u bilansu uspeha obračunskog perioda.

Rezervisanja

Rezervisanja se priznaju i vrše kada Društvo ima sadašnju obavezu (zakonsku ili ugovorenu), koja je rezultat prošlih događaja, i kada je verovatno da će odliv resursa koji stvaraju ekonomske dobiti biti potreban da se izmiri obaveza i kada se iznos obaveze može pouzdano proceniti. Rezervisanja se priznaju za buduće poslovne gubitke.

Rezervisanja se vrednuju po sadašnjoj vrednosti očekivanih novčanih odliva, uz primenu diskontne stope pre oporezivanja koja odražava postojeće tržišne uslove i eventualne specifične rizike povezane sa potencijalnom obavezom za koje se priznaje rezervisanje. Povećanje rezervisanja usled protoka vremena se priznaje kao rashod po osnovu kamata.

NAPOMENE UZ FINANSIJSKE IZVEŠTAJE
31. decembar 2013. godine

3. PREGLED ZNAČAJNIH RAČUNOVODSTVENIH POLITIKA (NASTAVAK)**Finansijski instrumenti (nastavak)****Porez na dobitak*****Tekući porez***

Porez na dobitak predstavlja iznos koji se obračunava i plaća u skladu sa propisima o oporezivanju Republike Srbije. Konačni iznos obaveze poreza na dobitak utvrđuje se primenom poreske stope od 15% na poresku osnovicu utvrđenu u poreskom bilansu Društva. Poreska osnovica prikazana u poreskom bilansu uključuje dobitak prikazan u zvaničnom bilansu uspeha koji se koriguje za stalne razlike koje su definisane propisima o oporezivanju Republike Srbije.

Republički propisi ne predviđaju da se poreski gubici iz tekućeg perioda mogu koristiti kao osnova za povraćaj poreza plaćenog u prethodnim periodima. Međutim, gubici iz tekućeg perioda mogu se koristiti za umanjenje poreske osnovice budućih obračunskih perioda, ali ne duže od 5 godina.

Odloženi porez

Odloženi porez na dobitak se obračunava korišćenjem metode utvrđivanja obaveza prema bilansu stanja, za privremene razlike proizašle između knjigovodstvene vrednosti sredstva i obaveza u finansijskim izveštajima i njihove odgovarajuće poreske osnovice korišćene u izračunavanju oporezivog dobitka. Odložene poreske obaveze se priznaju za sve oporezive privremene razlike, dok se odložena poreska sredstva priznaju u meri u kojoj je verovatno da će oporezivi dobiti biti raspoloživi za korišćenje odbitnih privremenih razlika.

Odloženi porez se obračunava po poreskim stopama za koje se očekuje da će se primenjivati u periodu kada se sredstvo realizuje ili obaveza izmiruje. Odloženi porez se knjiži na teret ili u korist bilansa uspeha, osim kada se odnosi na pozicije koje se knjiže direktno u korist ili na teret kapitala, i u tom slučaju se odloženi porez takođe raspoređuje u okviru kapitala.

Primanja zaposlenih***Porezi i doprinosi na zarade i naknade zarada***

U skladu sa propisima koji se primenjuju u Republici Srbiji, Društvo je u obavezi da plaća doprinose državnim fondovima kojima se obezbeđuje socijalna sigurnost zaposlenih. Ove obaveze uključuju doprinose za zaposlene na teret poslodavca u iznosima obračunatim po stopama propisanim relevantnim zakonskim propisima. Društvo je, takođe, obavezno da od bruto plata zaposlenih obustavi doprinose i da ih, u ime zaposlenih, uplati tim fondovima. Doprinosi na teret poslodavca i doprinosi na teret zaposlenog se knjiže na teret rashoda perioda na koji se odnose.

Društvo nije uključeno u druge oblike penzijskih planova i nema nikakvih obaveza po ovim osnovama.

NAPOMENE UZ FINANSIJSKE IZVEŠTAJE
31. decembar 2013. godine

3. PREGLED ZNAČAJNIH RAČUNOVODSTVENIH POLITIKA (NASTAVAK)**Primanja zaposlenih (nastavak)*****Otpremnine***

U skladu sa Zakonom o radu i Kolektivnim ugovorom, Društvo ima obavezu da zaposlenom isplati otpremninu prilikom odlaska u penziju u iznosu tri prosečne zarade ostvarene u Republici Srbiji u mesecu koji prethodi mesecu odlaska u penziju. Društvo je izvršilo aktuarsku procenu sadašnje vrednosti ove obaveze i formiralo odgovarajuće rezervisanje po tom osnovu.

Jubilarne nagrade

Pored toga, Društvo može da isplati i jubilarne nagrade za 10, 20, 30 i 40 godina neprekidnog rada u Društvu. Jubilarna nagrada se utvrđuje na osnovu iznosa prosečne mesečne zarade u Društvu, ostvarene u mesecu koji prethodi mesecu isplate, i to u rasponu od 50% do 70% osnovne zarade.

Lizing

Lizing se klasifikuje kao finansijski lizing u svim slučajevima kada se ugovorom o lizingu na Društvo prenose svi rizici i koristi koje proizilaze iz vlasništva nad sredstvima. Svaki drugi lizing se klasifikuje kao operativni lizing.

Sredstva koja se drže po ugovorima o finansijskom lizingu se priznaju u bilansu stanja Društva u visini sadašnjih minimalnih rata lizinga utvrđenih na početku perioda lizinga. Odgovarajuća obaveza prema davaocu lizinga se uključuje u bilans stanja kao obaveza po finansijskom lizingu. Sredstva koja se drže na bazi finansijskog lizinga amortizuju se tokom perioda korisnog veka trajanja ili perioda zakupa, u zavisnosti od toga koji je od ova dva perioda kraći.

Zakupi kod kojih zakupodavac zadržava značajniji deo rizika i koristi od vlasništva klasifikuju se kao operativni lizing. Plaćanja po osnovu ugovora o operativnom lizingu priznaju se u bilansu uspeha ravnomerno kao trošak tokom perioda trajanja lizinga.

Prihodi i rashodi

Prihodi od prodaje robe, proizvoda i izvršenih usluga priznaju se u bilansu uspeha pod uslovom da su svi rizici i koristi prešli na kupca. Prihodi od prodaje se evidentiraju u momentu isporuke robe i proizvoda ili izvršenja usluge. Prihodi se iskazuju po fakturnoj vrednosti, umanjenoj za odobrene popuste i porez na dodatu vrednost.

Rashodi se obračunavaju po načelu uzročnosti prihoda i rashoda.

Preračunavanje strane valute

Poslovne promene nastale u stranoj valuti su preračunate u dinare po srednjem kursu utvrđenom na međubankarskom tržištu deviza, koji je važio na dan poslovne promene.

NAPOMENE UZ FINANSIJSKE IZVEŠTAJE
31. decembar 2013. godine

3. PREGLED ZNAČAJNIH RAČUNOVODSTVENIH POLITIKA (NASTAVAK)**Preračunavanje strane valute (nastavak)**

Sredstva i obaveze iskazane u stranoj valuti na dan bilansa stanja, preračunati su u dinare po srednjem kursu utvrđenom na međubankarskom tržištu deviza za taj dan.

Neto pozitivne ili negativne kursne razlike, nastale prilikom poslovnih transakcija u stranoj valuti i prilikom preračuna pozicija bilansa stanja iskazanih u stranoj valuti, knjižene su u korist ili na teret bilansa uspeha.

Nemonetarne stavke koje se vrednuju po principu istorijskog troška izraženog u stranoj valuti preračunate su po istorijskom kursu važećem na dan inicijalne transakcije.

Troškovi pozajmljivanja

Troškovi pozajmljivanja se odnose na kamate i druge troškove koji nastaju u vezi sa pozajmljivanjem sredstava. Troškovi pozajmljivanja koji se mogu neposredno pripisati sticanju, izgradnji ili izradi sredstva koje se osposobljava za upotrebu, uključuju se u nabavnu vrednost ili cenu koštanja tog sredstva. Ostali troškovi pozajmljivanja priznaju se kao rashod perioda u kome su nastali.

4. ZNAČAJNE RAČUNOVODSTVENE PROCENE

Sastavljanje finansijskih izveštaja zahteva od rukovodstva Društva da vrši procene i donosi pretpostavke koje mogu da imaju efekta na prezentovane vrednosti sredstava i obaveza i obelodanjivanje potencijalnih potraživanja i obaveza na dan sastavljanja finansijskih izveštaja, kao i prihoda i rashoda u toku izveštajnog perioda. Ove procene i pretpostavke su zasnovane na prethodnom iskustvu, tekućim i očekivanim uslovima poslovanja i ostalim raspoloživim informacijama na dan sastavljanja finansijskih izveštaja. Stvarni rezultati mogu da se razlikuju od procenjenih iznosa.

Najznačajnija područja koja od rukovodstva zahtevaju vršenje procene i donošenje pretpostavki predstavljena su u daljem tekstu:

Korisni vek nekretnina, postrojenja i opreme

Društvo procenjuje preostali korisni vek nekretnina, postrojenja i opreme na kraju svake poslovne godine. Procena korisnog veka nekretnina, postrojenja i opreme je zasnovana na istorijskom iskustvu sa sličnim sredstvima, kao i predviđenim tehnološkim napretkom i promenama ekonomskih i industrijskih faktora.

Ukoliko se sadašnja procena razlikuje od prethodnih procena, promene u poslovnim knjigama Društva se evidentiraju u skladu sa MRS 8 „Računovodstvene politike, promene računovodstvenih procena i greške“. Ove procene mogu da imaju materijalno značajan efekat na knjigovodstvenu vrednost nekretnina, postrojenja i opreme kao i na iznos amortizacije tekućeg obračunskog perioda.

NAPOMENE UZ FINANSIJSKE IZVEŠTAJE
31. decembar 2013. godine

4. ZNAČAJNE RAČUNOVODSTVENE PROCENE (NASTAVAK)**Umanjenje vrednosti imovine**

Na dan bilansa stanja, Društvo vrši pregled knjigovodstvene vrednosti materijalne i nematerijalne imovine i procenjuje da li postoje indikacije za umanjenje vrednosti nekog sredstva. Prilikom procenjivanja umanjenja vrednosti, sredstva koja gotovinske tokove ne generišu nezavisno dodeljuju se odgovarajućoj jedinici koja generiše novac. Naknadne promene u dodeljivanju jedinici koja generiše novac ili u vremenu novčanih tokova mogu da utiču na knjigovodstvenu vrednost odnosno imovine.

Ispravka vrednosti potraživanja

Ispravka vrednosti sumnjivih i spornih potraživanja je izvršena na osnovu procenjenih gubitaka usled nemogućnosti kupaca da ispune svoje obaveze. Procena rukovodstva je zasnovana na starosnoj analizi potraživanja od kupaca, istorijskim otpisima, kreditnoj sposobnosti kupaca i promenama u postojećim uslovima prodaje. Ovo uključuje i pretpostavke o budućem ponašanju kupaca i očekivanoj budućoj naplati. Promene u uslovima poslovanja, delatnosti ili okolnostima vezanim za određene kupce mogu da imaju za posledicu korekciju ispravke vrednosti sumnjivih i spornih potraživanja obelodanjene u priloženim finansijskim izveštajima.

Ispravka vrednosti zastarelih zaliha i zaliha sa usporenim obrtom

Društvo vrši ispravku vrednosti zastarelih zaliha kao i zaliha sa usporenim obrtom. Pored toga, određene zalihe Društva vrednovane su po njihovoj neto prodajnoj vrednosti. Procena neto prodajne vrednosti zaliha izvršena je na osnovu najpouzdanijih raspoloživih dokaza u vreme vršenja procene. Ova procena uzima u obzir očekivano kretanje cene i troškova u periodu nakon datuma bilansa stanja i njena realnost zavisi od budućih događaja koji treba da potvrde uslove koji su postojali na dan bilansa stanja.

NAPOMENE UZ FINANSIJSKE IZVEŠTAJE
31. decembar 2013. godine

5. NEKRETNINE, POSTROJENJA I OPREMA

	u hiljadama RSD			
	Zemljište i građevinski objekti	Oprema	Avansi i sredstva u pripremi	Ukupno
Nabavna vrednost				
1. januar 2012. godine	1.989.504	402.952	9.109	2.401.565
Nabavke u toku godine	-	-	22.821	22.821
Prenosi	2.968	28.962	(31.930)	-
Otuđenja i rashodovanja	-	(329)	-	(329)
31. decembar 2012. godine	<u>1.992.472</u>	<u>431.585</u>	<u>-</u>	<u>2.424.057</u>
1. januar 2013. godine	1.992.472	431.585	-	2.424.057
Nabavke u toku godine	3.532	-	9.028	12.560
Prenosi	422	8.606	(9.028)	-
Otuđenja i rashodovanja	-	(15.395)	-	(15.395)
31. decembar 2013. godine	<u>1.996.426</u>	<u>424.796</u>	<u>-</u>	<u>2.421.222</u>
Ispravka vrednosti				
1. januar 2012. godine	561.271	317.886	-	879.157
Amortizacija	47.972	22.676	-	70.648
Otuđenja i rashodovanja	-	(320)	-	(320)
31. decembar 2012. godine	<u>609.243</u>	<u>340.242</u>	<u>-</u>	<u>949.485</u>
1. januar 2013. godine	609.243	340.242	-	949.485
Amortizacija	48.032	23.071	-	71.103
Otuđenja i rashodovanja	-	(8.172)	-	(8.172)
31. decembar 2013. godine	<u>657.275</u>	<u>355.141</u>	<u>-</u>	<u>1.012.416</u>
Sadašnja vrednost				
31. decembar 2013. godine	<u>1.339.151</u>	<u>69.655</u>	<u>-</u>	<u>1.408.806</u>
31. decembar 2012. godine	<u>1.383.229</u>	<u>91.343</u>	<u>-</u>	<u>1.474.572</u>

NAPOMENE UZ FINANSIJSKE IZVEŠTAJE
31. decembar 2013. godine

6. DUGOROČNI FINANSIJSKI PLASMANI

	u hiljadama RSD	
	<u>2013.</u>	<u>2012.</u>
Učešća u kapitalu ostalih pravnih lica	760	760
Dugoročni krediti u zemlji	93.323	-
Ostali dugoročni finansijski plasmani	4.846	4.808
	<u>98.929</u>	<u>5.568</u>

Dugoročni krediti u zemlji

Dugoročni krediti u zemlji iskazani na dan 31. decembra 2013. godine u iznosu od 93.323 hiljade RSD u celosti se odnose na dugoročna potraživanja od kupca Banini a.d. Kikinda. Prema planu reorganizacije i rešenju suda potraživanja dospevaju na naplatu u roku od 6 godina, bez kamate.

7. ZALIHE

	u hiljadama RSD	
	<u>2013.</u>	<u>2012.</u>
Materijal	449.729	758.316
Nedovršena proizvodnja	153.304	21.670
Gotovi proizvodi	127.277	117.770
Alat i inventar	11.530	11.156
Rezervni delovi	6.957	4.953
Dati avansi	1.776	3.717
Roba	-	205
	<u>750.573</u>	<u>917.787</u>
Minus: ispravka vrednosti	<u>(5.883)</u>	<u>(5.250)</u>
	<u>744.690</u>	<u>912.537</u>

8. POTRAŽIVANJA

	u hiljadama RSD	
	<u>2013.</u>	<u>2012.</u>
Potraživanja od kupaca:		
- povezana pravna lica	288.934	329.345
- u zemlji	127.226	239.667
- u inostranstvu	124.036	121.132
Potraživanja po osnovu kamata:		
- povezana pravna lica	1.146	1.575
Ostala potraživanja	1.990	4.123
	<u>543.332</u>	<u>695.842</u>
Minus: ispravka vrednosti	<u>(149.667)</u>	<u>(143.357)</u>
	<u>393.665</u>	<u>552.485</u>

NAPOMENE UZ FINANSIJSKE IZVEŠTAJE
31. decembar 2013. godine

8. POTRAŽIVANJA (NASTAVAK)

U skladu sa poslovnom politikom, svoje proizvode, robu i usluge Društvo prodaje na odloženi rok koji u proseku iznosi 60 dana. Starosna struktura potraživanja na dan 31. decembra 2013. i 2012. godine predstavljena je na sledeći način:

	u hiljadama RSD	
	<u>2013.</u>	<u>2012.</u>
0-30 dana	339.554	404.192
30-60 dana	19.043	60.438
60-90 dana	4.713	11.465
90-180 dana	4.796	27.080
180-360 dana	25.559	42.412
preko 360 dana	149.667	150.255
	<u>543.332</u>	<u>695.842</u>

Na dospela potraživanja Društvo ne vrši obračun zatezne kamate. Naplata potraživanja nije obezbeđena teretom na imovinu dužnika ili jemstvom trećeg lica.

Promene na ispravci vrednosti potraživanja za 2013. i 2012. godinu su bile sledeće:

	u hiljadama RSD	
	<u>2013.</u>	<u>2012.</u>
Stanje na početku godine	143.357	134.638
Nove ispravke u toku godine	6.858	2.081
Direktan otpis potraživanja	(6.480)	(1.131)
Naplata prethodno ispravljenih potraživanja	4.306	(935)
Kursne razlike	1.626	8.704
Stanje na kraju godine	<u>149.667</u>	<u>143.357</u>

9. KRATKOROČNI FINANSIJSKI PLASMANI

	u hiljadama RSD	
	<u>2013.</u>	<u>2012.</u>
Kratkoročni krediti i plasmani:		
- povezana pravna lica	179.907	92.509
- u zemlji	-	38.593
Tekuća dospeća dugoročnih kredita	16.469	-
Ostali kratkoročni finansijski plasmani	331	-
	<u>196.707</u>	<u>131.102</u>

NAPOMENE UZ FINANSIJSKE IZVEŠTAJE
31. decembar 2013. godine

9. KRATKOROČNI FINANSIJSKI PLASMANI (NASTAVAK)

Kratkoročni krediti i plasmani dati povezanim pravnim licima iskazani na dan 31. decembra 2013. godine u iznosu od 179.907 hiljada RSD (2012. godina – 92.509 hiljada RSD) u celosti se odnose na pozajmice date na period od godinu dana uz kamatnu stopu od 7,5% do 8,5% godišnje (2012. godine - 8,5% godišnje).

10. GOTOVINA I GOTOVINSKI EKVIVALENTI

	u hiljadama RSD	
	2013.	2012.
Devizni računi	44.724	37.533
Tekući računi	6.981	1.632
	51.705	39.165

11. OSNOVNI KAPITAL

Osnovni kapital Društva iskazan na dan 31. decembra 2013. i 2012. godine u iznosu od 447.901 hiljadu RSD čini 34.035 običnih akcija, pojedinačne nominalne vrednosti od 13.160 RSD. Stanje kapitala registrovano je kod Agencije za privredne registre.

Struktura osnovnog kapitala Društva data je u narednom pregledu:

	2013.		2012.	
	Broj akcija	% učešća	Broj akcija	% učešća
Dijamant a.d. Zrenjanin	24.600	72,3%	24.600	72,3%
Frikom a.d. Beograd	8.157	23,9%	8.157	23,9%
Akcijski fond	1.274	3,7%	1.274	3,7%
Ostali	4	0,1%	4	0,1%
	34.035	100,0%	34.035	100,0%

Skupština akcionara Društva je 29. juna 2011. godine donela odluku o izdavanju 1.278 akcija pojedinačne nominalne vrednosti od 13.160 RSD. Akcije su izdate po osnovu spajanja uz pripajanje sa privrednim društvom Standard a.d. Kikinda. Navedene akcije nisu registrovane u Centralnom registru, depou i kliringu hartija od vrednosti. Proces registracije akcija i usaglašavanja stanja akcijskog kapitala je u toku.

NAPOMENE UZ FINANSIJSKE IZVEŠTAJE
31. decembar 2013. godine

12. KRATKOROČNE FINANSIJSKE OBAVEZE

	u hiljadama RSD	
	<u>2013.</u>	<u>2012.</u>
Kratkoročni krediti u zemlji	1.146.421	966.606
Ostale kratkoročne finansijske obaveze:		
- povezana pravna lica	-	229.586
	<u>1.146.421</u>	<u>1.196.192</u>

Obaveze Društva po osnovu kratkoročnih kredita u zemlji na dan 31. decembra 2013. godine u iznosu od 1.146.421 hiljadu RSD (2012. godine – 966.606 hiljada RSD) najvećim delom se odnose na sredstva odobrena od strane poslovnih banaka za održavanje likvidnosti.

Varijabilna kamatna stopa kreće se u rasponu od 3M EURIBOR+5,5% godišnje do 3M EURIBOR+7,25% godišnje (2012. godine – fiksna kamata iznosi 7,67% godišnje, varijabilna kamata stopa iznosi 3M EURIBOR+5,5% godišnje).

Kratkoročne finansijske obaveze na dan bilansa stanja denominirane su u EUR.

13. OBAVEZE IZ POSLOVANJA

	u hiljadama RSD	
	<u>2013.</u>	<u>2012.</u>
Obaveze prema dobavljačima:		
- povezana pravna lica	4.802	25.403
- u zemlji	34.184	20.475
Primljeni avansi	5.465	6.180
Ostale obaveze iz poslovanja	24	20
	<u>44.475</u>	<u>52.078</u>

14. ODLOŽENE PORESKE OBAVEZE

Odložene poreske obaveze na dan 31. decembra 2013. i 2012. godine odnose se na privremene razlike po sledećim pozicijama:

	u hiljadama RSD	
	<u>2013.</u>	<u>2012.</u>
Nekretnine, postrojenja i oprema	135.376	87.214
Efekti promene stope poreza na dobit	-	53.947
	<u>135.376</u>	<u>141.161</u>

NAPOMENE UZ FINANSIJSKE IZVEŠTAJE
31. decembar 2013. godine

15. PRIHODI OD PRODAJE

	u hiljadama RSD	
	<u>2013.</u>	<u>2012.</u>
Prihodi od prodaje proizvoda:		
- povezana pravna lica	815.177	888.904
- u zemlji	415.345	580.151
- u inostranstvu	98.987	76.645
Prihodi od prodaje robe:		
- povezana pravna lica	323.328	112.127
- u zemlji	20.666	98.301
- u inostranstvu	-	7.652
Prihodi od prodaje usluga:		
- povezana pravna lica	24.275	55.942
- u zemlji	9.919	-
	<u>1.707.697</u>	<u>1.819.722</u>

16. TROŠKOVI MATERIJALA

	u hiljadama RSD	
	<u>2013.</u>	<u>2012.</u>
Troškovi materijala za izradu	1.094.278	1.076.027
Troškovi pomoćnog materijala	69.901	81.259
Troškovi goriva i energije	52.421	53.458
Troškovi režijskog materijala	474	438
	<u>1.217.074</u>	<u>1.211.182</u>

17. TROŠKOVI ZARADA I OSTALI LIČNI RASHODI

	u hiljadama RSD	
	<u>2013.</u>	<u>2012.</u>
Troškovi bruto zarada	131.538	144.559
Troškovi doprinosa na zarade na teret poslodavca	23.397	25.743
Troškovi otpremnina	21.765	173
Troškovi naknada po ugovorima	8.633	6.920
Ostali lični rashodi	14.597	14.398
	<u>199.930</u>	<u>191.793</u>

NAPOMENE UZ FINANSIJSKE IZVEŠTAJE
31. decembar 2013. godine

18. OSTALI POSLOVNI RASHODI

	u hiljadama RSD	
	2013.	2012.
Troškovi zakupnina	19.235	28.506
Troškovi usluga održavanja	13.591	13.623
Troškovi transportnih usluga	12.083	15.415
Troškovi poreza i doprinosa	7.355	6.485
Troškovi usluga deratizacije i fumigacije	6.944	5.250
Troškovi reklame i propagande	6.829	25.980
Troškovi intelektualnih usluga	6.765	6.253
Troškovi premije osiguranja	5.242	4.875
Troškovi platnog prometa	4.102	2.731
Troškovi fito uverenja, mikrobioloških analiza	3.362	1.749
Administrativni i sudski troškovi	2.577	3.476
Troškovi revizije, akreditacije i sertifikacije	1.882	2.164
Troškovi špediterskih usluga	1.706	1.038
Ostali poslovni rashodi	11.353	8.883
	103.026	126.428

19. FINANSIJSKI PRIHODI

	u hiljadama RSD	
	2013.	2012.
Pozitivne kursne razlike	11.914	14.209
Prihodi po osnovu efekata valutne klauzule	9.144	11.862
Prihodi od kamata	12.443	1.830
Ostali finansijski prihodi	9409	64
	42.910	27.965

20. FINANSIJSKI RASHODI

	u hiljadama RSD	
	2013.	2012.
Rashodi kamata	70.000	68.505
Negativne kursne razlike	11.515	2.176
Rashodi po osnovu efekata valutne klauzule	11.448	57.952
Ostali finansijski rashodi	2.447	2.420
	95.410	131.053

NAPOMENE UZ FINANSIJSKE IZVEŠTAJE
31. decembar 2013. godine

21. POREZ NA DOBITAK

Komponente poreza na dobitak

	u hiljadama RSD	
	<u>2013.</u>	<u>2012.</u>
Tekući poreski rashod	-	(3.010)
Odloženi poreski prihod	5.784	7.711
	<u>5.784</u>	<u>4.701</u>

Usaglašavanje (gubitka)/dobitka pre oporezivanja i poreske osnovice

	u hiljadama RSD	
	<u>2013.</u>	<u>2012.</u>
(Gubitak)/dobitak pre oporezivanja	(146.871)	6.817
Korekcije za stalne razlike	3.389	603
Korekcija za privremene razlike:		
- računovodstvena i poreska amortizacija	50.983	52.535
- ispravka vrednosti potraživanja	6.480	-
- obezvređenje imovine	204	264
- dugoročna rezervisanja	(837)	(31)
- obaveze po osnovu javnih prihoda	118	8
(Poreski gubitak)/poreska osnovica	(86.534)	60.196
Obračunati porez – 15% (2012. godine - 10%)	-	6.020
Umanjenja po osnovu poreskih kredita	-	(3.010)
	-	-
Tekući porez na dobitak	-	<u>3.010</u>

Preneti poreski gubici

Neiskorišćeni poreski gubici na dan 31. decembra 2013. godine iznose 86.534 hiljade RSD i mogu biti iskorišćeni u periodu od jedne do pet godina.

Neiskorišćeni poreski krediti

Pregled neiskorišćenih poreskih kredita i rokovi do kada mogu da budu iskorišćeni prikazani su kao što sledi:

	u hiljadama RSD	
	<u>2013.</u>	<u>2012.</u>
do jedne godine	4.476	-
od jedne do pet godina	3.170	7.646
od pet do deset godina	2.907	1.823
	<u>10.553</u>	<u>9.469</u>

NAPOMENE UZ FINANSIJSKE IZVEŠTAJE
31. decembar 2013. godine

22. (GUBITAK)/ZARADA PO AKCIJI

Društvo izračunava osnovnu (gubitak)/zaradu po akciji kao odnos neto dobitka iz kontinuiranog poslovanja koji pripada akcionarima koji poseduju obične akcije i ponderisanog prosečnog broja običnih akcija u opticaju za period, ne uzimajući u obzir sopstvene akcije stečene u toku godine od strane Društva.

Proračun (gubitka)/zarade po akciji izvršen je na osnovu sledećih podataka:

	u hiljadama RSD	
	<u>2013.</u>	<u>2012.</u>
Neto (gubitak)/dobitak tekuće godine	(141.087)	11.518
Ponderisani broj običnih akcija	34.035	34.035

23. TRANSAKCIJE SA POVEZANIM LICIMA

U okviru svojih redovnih poslovnih aktivnosti Društvo obavlja transakcije sa povezanim licima. U toku 2013. i 2012. godine obavljene su sledeće transakcije sa povezanim pravnim licima:

	u hiljadama RSD	
	<u>2013.</u>	<u>2012.</u>
PRIHODI OD PRODAJE		
- matično društvo	116.813	176.823
- ostala povezana pravna lica	1.045.967	880.150
	<u>1.162.780</u>	<u>1.056.973</u>
FINANSIJSKI PRIHODI		
- matično društvo	3.862	1.640
- ostala povezana pravna lica	24.649	10.558
	<u>28.511</u>	<u>12.198</u>
NABAVKE		
- matično društvo	19.899	22.445
- ostala povezana pravna lica	88.699	146.083
	<u>108.598</u>	<u>168.528</u>
FINANSIJSKI RASHODI		
- matično društvo	9.461	20.636
- ostala povezana pravna lica	9.840	-
	<u>19.301</u>	<u>20.636</u>

NAPOMENE UZ FINANSIJSKE IZVEŠTAJE
31. decembar 2013. godine

23. TRANSAKCIJE SA POVEZANIM LICIMA (NASTAVAK)

	u hiljadama RSD	
	<u>2013.</u>	<u>2012.</u>
POTRAŽIVANJA I PLASMANI		
Potraživanja od kupaca:		
- matično društvo	35.246	108.722
- ostala povezana pravna lica	253.688	220.623
Potraživanja za kamatu:		
- ostala povezana pravna lica	1.146	1.575
Kratkoročni finansijski plasmani:		
- ostala povezana pravna lica	179.907	92.509
	<u>469.987</u>	<u>423.429</u>
OBAVEZE		
Kratkoročne finansijske obaveze:		
- matično društvo	-	229.586
Obaveze prema dobavljačima:		
- matično društvo	668	-
- ostala povezana pravna lica	4.134	25.403
Ostale kratkoročne obaveze:		
- matično društvo	-	821
	<u>4.802</u>	<u>255.810</u>

Ključno rukovodstvo Društva čine direktor i članovi Nadzornog odbora. Naknade plaćene ili plative ključnom rukovodstvu po osnovu njihovog rada prikazane su u tabeli koja sledi:

	u hiljadama RSD	
	<u>2013.</u>	<u>2012.</u>
Zarade i bonusi	5.640	3.559
	<u>5.640</u>	<u>3.559</u>

24. INFORMACIJE O SEGMENTIMA

Segmenti poslovanja predstavljaju komponente Društva koje ostvaruju prihode i rashode, čije poslovne rezultate redovno pregleda rukovodstvo Društva i za koje postoje raspoložive zasebne finansijske informacije.

Rukovodstvo Društva je organizovalo poslovanje sa stanovišta svojih proizvoda i usluga. U tom kontekstu, postoje tri segmenta poslovanja.

NAPOMENE UZ FINANSIJSKE IZVEŠTAJE
31. decembar 2013. godine

24. INFORMACIJE O SEGMENTIMA (NASTAVAK)

Kratak opis proizvoda i usluga svakog od segmenata o kome se izveštava je sledeći:

- segment 1 - proizvodnja pšenice;
- segment 2 - proizvodnja testenine;
- segment 3 - prodaja i skladištenje robe.

Računovodstvene politike primenjene prilikom sastavljanja finansijskih informacija o segmentima o kojima se izveštava su identične računovodstvenim politikama Društva obelodanjenim u napomeni 3 uz finansijske izveštaje.

Informacije o segmentima o kojima se izveštava su date u nastavku teksta. Iznosi za prethodnu godinu su reklasifikovani u skladu sa MSFI 8 „Segmenti poslovanja“.

Prihodi i rezultat

	Prihodi po segmentima		Rezultat po segmentima	
	2013.	2012.	2013.	2012.
Proizvodnja pšenice	1.237.292	1.607.357	(103.204)	157.694
Proizvodnja testenine	92.217	121.131	11.001	14.463
Prodaja i skladištenje robe	378.188	91.234	101.997	24.606
	<u>1.707.697</u>	<u>1.819.722</u>	<u>9.794</u>	<u>196.763</u>
Ostali poslovni prihodi			3.881	3.800
Ostali poslovni rashodi			(103.026)	(126.428)
Finansijski prihodi			42.910	27.965
Finansijski rashodi			(95.410)	(131.053)
Ostali prihodi			14.443	42.925
Ostali rashodi			(19.463)	(7.155)
Rezultat pre oporezivanja			<u>(146.871)</u>	<u>6.817</u>

Prihodi po segmentima prikazani u prethodnoj tabeli u potpunosti se odnose na prihode ostvarene od eksternih kupaca. U toku 2013. i 2012. godine nije bilo interne realizacije.

Rezultat po segmentima predstavlja dobitak svakog segmenta pre raspodele ostalih poslovnih prihoda, finansijskih prihoda, finansijskih rashoda, ostalih prihoda, ostalih rashoda i poreza na dobitak. Ovakav rezultat predstavlja meru koja se dostavlja rukovodstvu Društva u svrhu donošenja odluke o alociranju resursa tom segmentu i ocenjivanju njegovih performansi.

NAPOMENE UZ FINANSIJSKE IZVEŠTAJE
31. decembar 2013. godine

24. INFORMACIJE O SEGMENTIMA (NASTAVAK)

Imovina

Imovina segmenata na dan bilansa stanja data je u pregledu koji sledi:

	u hiljadama RSD	
	<u>2013.</u>	<u>2012.</u>
Proizvodnja pšenice	1.171.842	1.258.568
Proizvodnja testenine	31.345	33.762
Prodaja i skladištenje robe	<u>155.270</u>	<u>167.246</u>
Ukupna imovina po segmentima	1.358.457	1.459.576
Imovina koja se ne može raspodeliti po segmentima	<u>1.547.196</u>	<u>1.666.526</u>
Ukupna imovina	<u>2.905.653</u>	<u>3.126.102</u>

Zajednički korišćena imovina alocirana je na osnovu prihoda ostvarenog od strane svakog segmenta, odnosno broja zaposlenih u svakom od segmenata koji koriste zajedničku imovinu. Imovina koja se ne može raspodeliti nije alocirana po segmentima jer se njom upravlja na nivou Društva.

Informacije o prihodima od prodaje

	u hiljadama RSD	
	<u>2013.</u>	<u>2012.</u>
Brašno T – 500	660.673	815.707
Žitarice	307.209	169.619
Brašno T – 400	193.474	253.401
Usluga skladištenja	34.194	66.328
Ostali proizvodi i usluge	<u>512.147</u>	<u>514.667</u>
	<u>1.707.697</u>	<u>1.819.722</u>

Geografske informacije o prihodima od prodaje

	u hiljadama RSD	
	<u>2013.</u>	<u>2012.</u>
Srbija bez Kosova	992.424	1.332.800
Hrvatska	327.128	75.801
Bosna i Hercegovina	319.712	286.273
Crna Gora	56.224	44.342
Ostale zemlje	<u>12.209</u>	<u>80.506</u>
	<u>1.707.697</u>	<u>1.819.722</u>

NAPOMENE UZ FINANSIJSKE IZVEŠTAJE
31. decembar 2013. godine

24. INFORMACIJE O SEGMENTIMA (NASTAVAK)

Informacije o najvećim kupcima

U okviru prihoda od prodaje segmenata Proizvodnja pšenice i Proizvodnja testenine iskazanih u iznosu od 1.237.292 hiljade RSD (2012. godine – 1.607.357 hiljada RSD), odnosno 92.217 hiljada RSD (2012. godine – 121.131 hiljadu RSD) su uključeni prihodi u iznosu od 408.471 hiljadu RSD (2012. godine – 133.072 hiljada RSD) od najvećeg kupca Društva.

25. UPRAVLJANJE FINANSIJSKIM RIZICIMA

Ciljevi upravljanja finansijskim rizicima

Poslovanje Društva je izloženo različitim finansijskim rizicima: tržišnom riziku, kreditnom riziku i riziku likvidnosti. Program upravljanja finansijskim rizicima Društva je usmeren na nemogućnost predviđanja događaja na finansijskim tržištima i teži minimiziranju mogućih negativnih efekata na finansijske performanse Društva.

Društvo ne koristi nikakve finansijske instrumente zaštite od efekata finansijskih rizika na poslovanje iz razloga što takvi instrumenti nisu u širokoj upotrebi, niti postoji organizovano tržište takvih instrumenata u Republici Srbiji.

Tržišni rizik

Tržišni rizik se odnosi na rizik da određene promene tržišnih cena, kao što su promene kurseva stranih valuta i promena kamatnih stopa, mogu da utiču na visinu prihoda Društva ili vrednost njegovih finansijskih instrumenata. Zadatak upravljanja tržišnim rizicima jeste da se upravlja i kontroliše izloženost tržišnim rizicima u okviru prihvatljivih pokazatelja, uz optimizaciju prinosa Društva.

Devizni rizik

Izloženost Društva deviznom riziku prvenstveno se odnosi na ostale dugoročne finansijske plasmane, kratkoročne finansijske plasmane, potraživanja, gotovinu i gotovinske ekvivalente, dugoročne kredite, ostale dugoročne obaveze, kratkoročne finansijske obaveze i obaveze iz poslovanja denominirane u stranoj valuti.

Knjigovodstvena vrednost monetarnih sredstava i obaveza Društva u stranim valutama na dan izveštavanja je sledeća:

	Imovina		u hiljadama RSD Obaveze	
	2013.	2012.	2013.	2012.
EUR	153.925	189.351	1.146.537	1.198.297
	153.925	189.351	1.146.537	1.198.297

NAPOMENE UZ FINANSIJSKE IZVEŠTAJE
31. decembar 2013. godine

25. UPRAVLJANJE FINANSIJSKIM RIZICIMA (NASTAVAK)

Tržišni rizik (nastavak)

Devizni rizik (nastavak)

Na osnovu obelodanjene strukture monetarne imovine i obaveza u stranim valutama evidentno je da je Društvo pre svega osetljivo na promene deviznog kursa EUR.

U sledećoj tabeli prikazana je osetljivost Društva na apresijaciju i depresijaciju RSD za 10% u odnosu na EUR. Stopa osetljivosti od 10% predstavlja procenu rukovodstva Društva u pogledu mogućih promena kursa RSD u odnosu na EUR.

	2013.		u hiljadama RSD 2012.	
	+10%	-10%	+10%	-10%
EUR	(99.261)	99.261	(100.895)	100.895
	(99.261)	99.261	(100.895)	100.895

Kamatni rizik

Društvo je izloženo riziku promene kamatnih stopa na sredstvima i obavezama kod kojih je kamatna stopa varijabilna. Ovaj rizik zavisi od finansijskog tržišta i Društvo nema na raspolaganju instrumente kojima bi ublažilo njegov uticaj.

Struktura monetarnih sredstava i obaveza na dan 31. decembra 2013. i 2012. godine sa stanovišta izloženosti kamatnom riziku data je u sledećem pregledu:

	u hiljadama RSD	
	2013.	2012.
Finansijska sredstva		
Nekamatonosna	560.188	635.050
Kamatonosna (fiksna kamatna stopa)	180.058	92.509
	740.246	727.559
Finansijske obaveze		
Nekamatonosne	59.208	66.144
Kamatonosne (fiksna kamatna stopa)	-	570.741
Kamatonosne (varijabilna kamatna stopa)	1.146.421	625.451
	1.205.629	1.262.336

NAPOMENE UZ FINANSIJSKE IZVEŠTAJE
31. decembar 2013. godine

25. UPRAVLJANJE FINANSIJSKIM RIZICIMA (NASTAVAK)

Tržišni rizik (nastavak)

Kamatni rizik (nastavak)

Naredna tabela prikazuje analizu osetljivosti neto dobitka za tekuću poslovnu godinu na realno moguće promene u kamatnim stopama za 1% (2012. godine - 1%), počev od 1. januara. Povećanje odnosno smanjenje od 1% predstavlja realno moguću promenu kamatnih stopa, imajući u vidu postojeće tržišne uslove. Ova analiza primenjena je na finansijske instrumente Društva koji su postojali na dan bilansa stanja i pretpostavlja da su sve ostale varijable nepromenjene.

	2013.		u hiljadama RSD	
	+1%	-1%	2012.	-1%
Finansijske obaveze	(11.464)	11.464	(6.255)	6.255
	(11.464)	11.464	(6.255)	6.255

Kreditni rizik

Društvo je izloženo kreditnom riziku koji predstavlja rizik da dužnici neće biti u mogućnosti da dugovanja prema Društvu izmire u potpunosti i na vreme, što bi imalo za rezultat finansijski gubitak Društva. Kreditni rizik obuhvata dugoročne i kratkoročne finansijske plasmane, potraživanja i date garancije i jemstva trećim licima.

U Republici Srbiji ne postoje specijalizovane rejting agencije koje vrše nezavisnu klasifikaciju i rangiranje privrednih društava. Usled toga, Društvo je prinuđeno da koristi ostale javno dostupne finansijske informacije (npr. podatke o bonitetu koje pruža Agencija za privredne registre) i interne istorijske podatke o saradnji sa određenim poslovnim partnerom u cilju određivanja njegovog boniteta. Na osnovu boniteta kupca, utvrđuje se iznos njegove maksimalne kreditne izloženosti, u skladu sa poslovnom politikom usvojenom od strane rukovodstva Društva. Iznos maksimalne kreditne izloženosti revidira se najmanje jednom godišnje.

U slučaju povećanja iznosa dospelih potraživanja i shodno tome povećane izloženosti kreditnom riziku, Društvo primenjuje mehanizme predviđene poslovnom politikom.

Društvo ima značajnu koncentraciju kreditnog rizika, jer se njegova potraživanja i plasmani najvećim delom odnose na povezana pravna lica.

Rizik likvidnosti

Rukovodstvo Društva upravlja rizikom likvidnosti na način koji mu obezbeđuje da Društvo u svakom trenutku ispunjava sve svoje obaveze. Društvo upravlja rizikom likvidnosti održavajući odgovarajuće novčane rezerve, praćenjem planiranih i stvarnih novčanih tokova i održavanjem adekvatnog odnosa dospeća finansijskih sredstava i obaveza.

NAPOMENE UZ FINANSIJSKE IZVEŠTAJE
31. decembar 2013. godine

25. UPRAVLJANJE FINANSIJSKIM RIZICIMA (NASTAVAK)

Rizik likvidnosti (nastavak)

Ročnost dospeća finansijskih obaveza Društva data je u sledećoj tabeli:

	2013. godina		u hiljadama RSD 2012. godina	
	do		do	
	1 godine	Ukupno	1 godine	Ukupno
Kratkoročni krediti	1.146.421	1.146.421	1.196.192	1.196.192
Obaveze iz poslovanja	39.010	39.010	45.898	45.898
Ostale kratkoročne obaveze	20.198	20.198	20.246	20.246
	1.205.629	1.205.629	1.262.336	1.262.336

Prikazani iznosi zasnovani su na nediskontovanim novčanim tokovima na osnovu najranijeg datuma na koji će Društvo biti obavezno da takve obaveze namiri.

26. UPRAVLJANJE RIZIKOM KAPITALA

U postupku upravljanja kapitalnim rizikom, rukovodstvo Društva ima za cilj očuvanje mogućnosti da posluje po principu stalnosti poslovanja, istovremeno maksimizirajući prinose vlasnicima i drugim interesnim stranama putem optimizacije odnosa duga i kapitala. Rukovodstvo Društva pregleda strukturu kapitala na godišnjoj osnovi.

Društvo analizira kapital kroz pokazatelj zaduženosti. Ovaj pokazatelj izračunava se kao odnos neto zaduženosti i ukupnog kapitala. Neto zaduženost se obračunava tako što se ukupne finansijske obaveze (kratkoročne i dugoročne) umanje za gotovinu i gotovinske ekvivalente. Ukupan kapital predstavlja zbir svih kategorija kapitala prikazanih u bilansu stanja i neto zaduženosti.

Pokazatelji zaduženosti na dan 31. decembra 2013. i 2012. godine su bili sledeći:

	u hiljadama RSD	
	2013.	2012.
Ukupna zaduženost	1.146.421	1.196.192
Gotovina i gotovinski ekvivalenti	51.705	39.165
Neto zaduženost	1.094.716	1.157.027
Kapital	1.550.232	1.691.319
Ukupan kapital	2.644.948	2.848.346
Pokazatelj zaduženosti	41,39%	40,62%

NAPOMENE UZ FINANSIJSKE IZVEŠTAJE
31. decembar 2013. godine

27. FER VREDNOST FINANSIJSKIH INSTRUMENATA

Na dan 31. decembra 2013. i 2012. godine Društvo nije imalo finansijskih sredstava i obaveza koja se nakon početnog priznavanja vrednuju po fer vrednosti.

Knjigovodstvene vrednosti finansijskih instrumenata obelodanjene u bilansu stanja Društva po amortizovanoj vrednosti približno su jednake njihovim fer vrednostima.

28. POTENCIJALNE OBAVEZE

Potencijalne obaveze Društva na dan 31. decembra 2013. godine po osnovu jemstava datih povezanim pravnim licima iznose 6.855.316 hiljada RSD (2012. godine – 2.416.514 hiljade RSD).

29. PREUZETE OBAVEZE

U obavljanju svojih redovnih poslovnih aktivnosti Društvo uzima u zakup opremu i prevozna sredstva. Ugovori o zakupu (operativnom lizingu) zaključuju se na period do 5 godina, bez mogućnosti jednostranog raskida ugovora. Najveći deo ugovora moguće je produžiti po isteku važenja postojećeg ugovora, a prema važećim tržišnim uslovima.

Ukupna buduća minimalna plaćanja lizinga prema neopozivim ugovorima o operativnom lizingu prikazana su u sledećem pregledu:

	u hiljadama RSD	
	2013.	2012.
do 1 godine	10.273	11.847
od 1 do 5 godina	8.758	18.788
	19.031	30.635

30. PORESKI RIZICI

Poreski propisi Republike Srbije se često različito tumače i predmet su čestih izmena. Tumačenje poreskih propisa od strane poreskih vlasti u odnosu na transakcije i aktivnosti Društva mogu se razlikovati od tumačenja rukovodstva. Usled toga, transakcije mogu biti osporene od strane poreskih vlasti i Društvu može biti određen dodatni iznos poreza, kazni i kamata. Period zastarelosti poreske obaveze je pet godina, odnosno poreske vlasti imaju pravo da odrede plaćanje neizmirenih obaveza u roku od pet godina od kada je obaveza nastala.

31. USAGLAŠAVANJE POTRAŽIVANJA I OBAVEZA

Društvo je izvršilo usaglašavanje svojih potraživanja i obaveza sa stanjem na dan 31. decembra 2013. i 2012. godine. U postupku usaglašavanja sa poslovnim partnerima, nisu utvrđena materijalno značajna neusaglašena potraživanja i obaveze.

NAPOMENE UZ FINANSIJSKE IZVEŠTAJE
31. decembar 2013. godine

32. DEVIZNI KURSEVI

Srednji kursevi za devize, utvrđeni na međubankarskom tržištu deviza, primenjeni za preračun deviznih pozicija bilansa stanja u dinare, za pojedine glavne valute su bili sledeći:

	<u>2013.</u>	<u>2012.</u>
EUR	114,6421	113,7183

Odobreno na sednici Nadzornog odbora koja je održana dana 27.02.2014. godine

Dragana Maljković

ECC Dragana Maljković
 Šef službe finansija i računovodstva

Odgovorno lice



Dušan Đukanović
 mr Dušan Đukanović
 Generalni direktor

KIKINDSKI MLIN A.D. KIKINDA

**Finansijski izveštaji
za poslovnu 2013. godinu i
Izveštaj nezavisnog revizora**

SADRŽAJ

	Strana
Izveštaj nezavisnog revizora	1 - 2
Bilans stanja	3
Bilans uspeha	4
Izveštaj o promenama na kapitalu	5
Izveštaj o tokovima gotovine	6
Napomene uz finansijske izveštaje	7 - 32

IZVEŠTAJ NEZAVISNOG REVIZORA

Skupštini akcionara i Nadzornom odboru privrednog društva Kikindski mlin a.d. Kikinda

Obavili smo reviziju priloženih finansijskih izveštaja privrednog društva Kikindski mlin a.d. Kikinda (u daljem tekstu "Društvo"), koji obuhvataju bilans stanja na dan 31. decembra 2013. godine i bilans uspeha, izveštaj o promenama na kapitalu i izveštaj o tokovima gotovine za godinu koja se završava na taj dan, kao i pregled značajnih računovodstvenih politika i napomena uz finansijske izveštaje.

Odgovornost rukovodstva za finansijske izveštaje

Rukovodstvo je odgovorno za sastavljanje i objektivno prikazivanje ovih finansijskih izveštaja u skladu sa računovodstvenim propisima Republike Srbije, kao i za takve interne kontrole za koje rukovodstvo utvrdi da su neophodne i koje omogućavaju sastavljanje finansijskih izveštaja koji ne sadrže pogrešne informacije od materijalnog značaja, nastale usled pronevere ili greške.

Odgovornost revizora

Naša odgovornost je da izrazimo mišljenje o ovim finansijskim izveštajima na osnovu obavljene revizije. Reviziju smo obavili u skladu sa Međunarodnim standardima revizije. Ovi standardi nalažu da se pridržavamo etičkih principa i da reviziju planiramo i obavimo na način koji omogućava da se, u razumnoj meri, uverimo da finansijski izveštaji ne sadrže pogrešne informacije od materijalnog značaja.

Revizija podrazumeva primenu postupaka u cilju pribavljanja revizijskih dokaza o iznosima i informacijama obelodanjenim u finansijskim izveštajima. Izabrani postupci su zasnovani na prosuđivanju revizora, uključujući procenu rizika materijalno značajnih grešaka sadržanih u finansijskim izveštajima, nastalih usled pronevere ili greške. Prilikom procene ovih rizika, revizor razmatra interne kontrole koje su relevantne za sastavljanje i objektivno prikazivanje finansijskih izveštaja, u cilju kreiranja adekvatnih revizijskih postupaka u datim okolnostima, ali ne za potrebe izražavanja mišljenja o efikasnosti internih kontrola pravnog lica. Revizija takođe uključuje ocenu adekvatnosti primenjenih računovodstvenih politika i prihvatljivosti računovodstvenih procena izvršenih od strane rukovodstva, kao i ocenu opšte prezentacije finansijskih izveštaja.

Smatramo da su revizijski dokazi koje smo pribavili dovoljni i odgovarajući da obezbede osnov za izražavanje našeg mišljenja.

IZVEŠTAJ NEZAVISNOG REVIZORA (NASTAVAK)

Skupštini akcionara i Nadzornom odboru privrednog društva Kikindski mlin a.d. Kikinda (nastavak)

Mišljenje

Po našem mišljenju, finansijski izveštaji istinito i objektivno, po svim materijalno značajnim pitanjima, prikazuju finansijski položaj Društva na dan 31. decembra 2013. godine, kao i rezultate njegovog poslovanja i tokove gotovine za godinu koja se završava na taj dan, u skladu sa računovodstvenim propisima Republike Srbije.

Skretanje pažnje

Skupština akcionara Društva je 29. juna 2011. godine donela odluku o izdavanju 1.278 akcija pojedinačne nominalne vrednosti od 13.160 RSD. Akcije su izdate po osnovu spajanja uz pripajanje sa privrednim društvom Standard a.d. Kikinda. Navedene akcije nisu registrovane u Centralnom registru, depou i kliringu hartija od vrednosti. Proces registracije akcija i usaglašavanja stanja akcijskog kapitala je u toku.

Beograd, 1. april 2014. godine

Milovan Filipović
Ovlašćeni revizor

BILANS STANJA
Na dan 31. decembar 2013. godine
(u hiljadama RSD)

	<u>Napomena</u>	<u>2013.</u>	<u>2012.</u>
AKTIVA			
Stalna imovina			
Nematerijalna ulaganja		880	1.143
Nekretnine, postrojenja i oprema	5	1.408.806	1.474.572
Dugoročni finansijski plasmani	6	98.929	5.568
		<u>1.508.615</u>	<u>1.481.283</u>
Obrtna imovina			
Zalihe	7	744.690	912.537
Potraživanja	8	393.665	552.485
Potraživanja za više plaćen porez na dobitak		4.515	2.067
Kratkoročni finansijski plasmani	9	196.707	131.102
Gotovina i gotovinski ekvivalenti	10	51.705	39.165
Porez na dodatu vrednost i AVR		5.756	7.463
		<u>1.397.038</u>	<u>1.644.819</u>
Ukupna aktiva		<u>2.905.653</u>	<u>3.126.102</u>
PASIVA			
Kapital			
Osnovni kapital	11	447.901	447.901
Rezerve		436	436
Revalorizacione rezerve		908.444	935.299
Neraspoređeni dobitak		193.451	307.683
		<u>1.550.232</u>	<u>1.691.319</u>
Dugoročne obaveze			
Dugoročna rezervisanja		4.156	4.993
		<u>4.156</u>	<u>4.993</u>
Kratkoročne obaveze			
Kratkoročne finansijske obaveze	12	1.146.421	1.196.192
Obaveze iz poslovanja	13	44.475	52.078
Ostale kratkoročne obaveze		20.198	20.246
Obaveze po osnovu javnih prihoda i PVR		4.795	20.113
		<u>1.215.889</u>	<u>1.288.629</u>
Odložene poreske obaveze	14	135.376	141.161
Ukupna pasiva		<u>2.905.653</u>	<u>3.126.102</u>
Vanbilansna evidencija		<u>7.144.758</u>	<u>2.729.053</u>

Napomene na narednim stranama čine sastavni deo ovih finansijskih izveštaja.

Dušan Đukanović
 Generalni direktor

Dragana Srdija
 Šef službe knjigovodstva

BILANS USPEHA
Za poslovnu 2013. godinu
(u hiljadama RSD)

	<u>Napomena</u>	<u>2013.</u>	<u>2012.</u>
POSLOVNI PRIHODI			
Prihodi od prodaje	15	1.707.697	1.819.722
Povećanje vrednosti zaliha učinaka		141.140	45.319
Ostali poslovni prihodi		3.881	3.800
		<u>1.852.718</u>	<u>1.868.841</u>
POSLOVNI RASHODI			
Nabavna vrednost prodate robe		350.643	194.391
Troškovi materijala	16	1.217.074	1.211.182
Troškovi zarada i ostali lični rashodi	17	199.930	191.793
Troškovi amortizacije		71.396	70.912
Ostali poslovni rashodi	18	103.026	126.428
		<u>1.942.069</u>	<u>1.794.706</u>
POSLOVNI (GUBITAK)/DOBITAK		<u>(89.351)</u>	<u>74.135</u>
Finansijski prihodi	19	42.910	27.965
Finansijski rashodi	20	(95.410)	(131.053)
Ostali prihodi		14.443	42.925
Ostali rashodi		<u>(19.463)</u>	<u>(7.155)</u>
(GUBITAK)/DOBITAK PRE OPOREZIVANJA		<u>(146.871)</u>	<u>6.817</u>
Porez na dobitak	21	5.784	4.701
(GUBITAK)/NETO DOBITAK		<u>(141.087)</u>	<u>11.518</u>
(Gubitak)/zarada po akciji (u dinarima)	22	<u>(4.145)</u>	<u>338</u>

Napomene na narednim stranama čine sastavni deo ovih finansijskih izveštaja.

IZVEŠTAJ O PROMENAMA NA KAPITALU
Za poslovnu 2013. godinu
(u hiljadama RSD)

	<u>2013.</u>	<u>2012.</u>
OSNOVNI KAPITAL		
Stanje na početku godine	<u>447.901</u>	<u>447.901</u>
Stanje na kraju godine	<u>447.901</u>	<u>447.901</u>
REZERVE		
Stanje na početku godine	<u>436</u>	<u>436</u>
Stanje na kraju godine	<u>436</u>	<u>436</u>
REVALORIZACIONE REZERVE		
Stanje na početku godine	935.299	1.017.391
Prenos na neraspoređeni dobitak	(26.855)	(28.145)
Efekti promene stope poreza na dobit	<u>-</u>	<u>(53.947)</u>
Stanje na kraju godine	<u>908.444</u>	<u>935.299</u>
NERASPOREĐENI DOBITAK		
Stanje na početku godine	307.683	268.020
Prenos sa revalorizacionih rezervi	26.855	28.145
(Gubitak)/neto dobitak tekuće godine	<u>(141.087)</u>	<u>11.518</u>
Stanje na kraju godine	<u>193.451</u>	<u>307.683</u>
UKUPNO KAPITAL	<u>1.550.232</u>	<u>1.691.319</u>

Napomene na narednim stranama čine sastavni deo ovih finansijskih izveštaja.

IZVEŠTAJ O TOKOVIMA GOTOVINE
Za poslovnu 2013. godinu
(u hiljadama RSD)

	<u>2013.</u>	<u>2012.</u>
POSLOVNE AKTIVNOSTI		
Prilivi od prodaje i primljeni avansi	2.019.593	2.245.872
Primljene kamate iz poslovnih aktivnosti	12.873	246
Ostali prilivi iz redovnog poslovanja	13.881	69.963
Isplate dobavljačima i dati avansi	(1.510.657)	(2.061.981)
Zarade, naknade zarada i ostali lični rashodi	(189.534)	(179.071)
Plaćene kamate	(70.907)	(67.378)
Porez na dobitak	(2.447)	(5.077)
Plaćanje po osnovu javnih prihoda	(49.234)	(55.010)
<i>Neto priliv/(odliv) gotovine iz poslovnih aktivnosti</i>	<u>223.568</u>	<u>(52.436)</u>
AKTIVNOSTI INVESTIRANJA		
Prodaja nekretnina, postrojenja i opreme	7.260	-
Ostali finansijski plasmani, prilivi	226.895	-
Kupovina nekretnina, postrojenja i opreme	-	(136)
Ostali finansijski plasmani, odlivi	(402.034)	-
<i>Neto odliv gotovine iz aktivnosti investiranja</i>	<u>(167.879)</u>	<u>(136)</u>
AKTIVNOSTI FINANSIRANJA		
Dugoročni i kratkoročni krediti, prilivi	1.139.768	977.853
Ostale dugoročne i kratkoročne obaveze	493.133	521.147
Dugoročni i kratkoročni krediti, odlivi	(1.686.923)	(1.450.317)
<i>Neto (odliv)/priliv gotovine iz aktivnosti finansiranja</i>	<u>(54.022)</u>	<u>48.683</u>
Neto priliv/(odliv) gotovine i gotovinskih ekvivalenata	<u>1.667</u>	<u>(3.889)</u>
GOTOVINA I GOTOVINSKI EKVIVALENTI NA POČETKU GODINE	39.165	42.154
Pozitivne kursne razlike po osnovu preračuna gotovine	12.548	2.486
Negativne kursne razlike po osnovu preračuna gotovine	(1.675)	(1.586)
GOTOVINA I GOTOVINSKI EKVIVALENTI NA KRAJU GODINE	<u>51.705</u>	<u>39.165</u>

Napomene na narednim stranama čine sastavni deo ovih finansijskih izveštaja.

NAPOMENE UZ FINANSIJSKE IZVEŠTAJE
31. decembar 2013. godine

1. OPŠTE INFORMACIJE

Kikindski mlin a.d. Kikinda (u daljem tekstu „Društvo“) je osnovan 1862. godine.

Društvo je organizovano kao otvoreno akcionarsko društvo i registrovano je kod Agencije za privredne registre. Akcijama Društva se od 24. novembra 2004. godine trguje na Beogradskoj berzi.

Osnovna delatnost Društva je proizvodnja i prodaja mlinskih proizvoda.

Sedište Društva je u Kikindi, ulica Svetozara Miletića br. 198.

Matični broj Društva je 08021694, a poreski identifikacioni broj 100508941.

Finansijski izveštaji za poslovnu 2013. godinu odobreni su od strane rukovodstva Društva dana 28. februara 2014. godine.

2. OSNOVE ZA SASTAVLJANJE I PREZENTACIJU FINANSIJSKIH IZVEŠTAJA**Osnove za sastavljanje finansijskih izveštaja**

Finansijski izveštaji Društva su sastavljeni u skladu sa Zakonom o računovodstvu (Službeni glasnik RS, br. 62/2013), Zakonom o računovodstvu i reviziji (Službeni glasnik RS, br. 46/2006, 111/2009 i 99/2011) i drugim računovodstvenim propisima koji se primenjuju u Republici Srbiji.

Na osnovu važećih računovodstvenih propisa, pravna lica i preduzetnici u Republici Srbiji su u obavezi da vođenje poslovnih knjiga, priznavanje i procenjivanje imovine i obaveza, prihoda i rashoda, sastavljanje, prikazivanje, dostavljanje i obelodanjivanje finansijskih izveštaja vrše u skladu sa zakonskom i profesionalnom regulativom, koja podrazumeva Okvir za pripremanje i prikazivanje finansijskih izveštaja („Okvir“), Međunarodne računovodstvene standarde („MRS“), odnosno Međunarodne standarde finansijskog izveštavanja („MSFI“), kao i tumačenja koja su sastavni deo standarda.

Prevod Okvira, MRS, MSFI i tumačenja, izdatih od strane Odbora za međunarodne računovodstvene standarde i Komiteta za tumačenja međunarodnih standarda finansijskog izveštavanja, utvrđuje se rešenjem Ministra finansija i objavljuje u Službenom glasniku RS. Međutim, do datuma sastavljanja finansijskih izveštaja za 2013. godinu nisu prevedene niti objavljene sve važeće promene u standardima i tumačenjima.

Shodno tome, prilikom sastavljanja finansijskih izveštaja Društvo nije u potpunosti primenilo MRS, MSFI i tumačenja koja su na snazi za godinu koja se završava 31. decembra 2013. godine. Imajući u vidu materijalno značajne efekte koje odstupanja računovodstvenih propisa Republike Srbije od MSFI i MRS mogu da imaju na realnost i objektivnost finansijskih izveštaja Društva, priloženi finansijski izveštaji se ne mogu smatrati finansijskim izveštajima sastavljenim u saglasnosti sa MSFI i MRS.

NAPOMENE UZ FINANSIJSKE IZVEŠTAJE
31. decembar 2013. godine

2. OSNOVE ZA SASTAVLJANJE I PREZENTACIJU FINANSIJSKIH IZVEŠTAJA (NASTAVAK)

Prezentacija finansijskih izveštaja

Finansijski izveštaji su prikazani u formatu propisanom Pravilnikom o sadržini i formi obrazaca finansijskih izveštaja za privredna društva, zadruge, druga pravna lica i preduzetnike (Službeni glasnik RS, br. 114/2006, 119/2008, 2/2010, 101/2012, 118/2012 i 3/2014).

Finansijski izveštaji su iskazani u hiljadama dinara (RSD), osim ukoliko nije drugačije navedeno. Dinar predstavlja zvaničnu izveštajnu valutu u Republici Srbiji.

Računovodstveni metod

Finansijski izveštaji su sastavljeni po metodu prvobitne nabavne vrednosti, osim ukoliko MSFI ne zahtevaju drugačiji osnov vrednovanja na način opisan u značajnim računovodstvenim politikama.

Načelo stalnosti poslovanja

Finansijski izveštaji Društva sastavljeni su na osnovu načela stalnosti poslovanja.

3. PREGLED ZNAČAJNIH RAČUNOVODSTVENIH POLITIKA

Nekretnine, postrojenja i oprema

Nekretnine, postrojenja i oprema se inicijalno priznaju po nabavnoj vrednosti, odnosno po ceni koštanja za sredstva izrađena u sopstvenoj režiji. Nabavnu vrednost čini fakturna vrednost uvećana za sve troškove koji se mogu direktno pripisati dovođenju ovih sredstava u stanje funkcionalne pripravnosti.

Nakon početnog priznavanja, nekretnine, postrojenja i oprema vrednuju se po nabavnoj vrednosti umanjenoj za kumuliranu ispravku vrednosti po osnovu amortizacije i za eventualne kumulirane gubitke po osnovu umanjenja vrednosti.

Amortizacija nekretnina, postrojenja i opreme se izračunava primenom proporcionalne metode u toku procenjenog korisnog veka upotrebe sredstava, uz primenu sledećih stopa: Koristan vek upotrebe za glavne grupe nekretnina, postrojenja i opreme je dat u sledećoj tabeli:

Građevinski objekti	do 40 godina
Procesna oprema	od 13 do 20 godina
Motorna vozila	7 godina
Računari i računarska oprema	5 godina
Ostala oprema	od 5 do 11 godina

Obračun amortizacije počinje od narednog meseca u odnosu na mesec u kojem je sredstvo stavljeno u upotrebu. Amortizacione stope se revidiraju svake godine radi obračuna amortizacije koja odražava stvarni utrošak ovih sredstava u toku poslovanja i preostali nameravani vek njihovog korišćenja.

NAPOMENE UZ FINANSIJSKE IZVEŠTAJE
31. decembar 2013. godine

3. PREGLED ZNAČAJNIH RAČUNOVODSTVENIH POLITIKA (NASTAVAK)**Nekretnine, postrojenja i oprema (nastavak)**

Sredstvo se isknjižava iz evidencije u momentu otuđenja ili ukoliko se ne očekuju buduće ekonomske koristi od upotrebe tog sredstva. Dobici ili gubici po osnovu prodaje ili otpisa sredstva (kao razlika između neto prodajne vrednosti i knjigovodstvene vrednosti) priznaju se u bilansu uspeha odgovarajućeg perioda.

Zalihe

Zalihe se vrednuju po nabavnoj vrednosti, odnosno ceni koštanja, ili neto prodajnoj vrednosti, u zavisnosti koja je niža.

Nabavna vrednost uključuje vrednost po fakturi dobavljača, uvozne dažbine, transportne troškove i druge zavisne troškove nabavke. Cena koštanja obuhvata troškove direktnog materijala, direktnog rada i indirektno troškove proizvodnje. Troškovi su uključeni u cenu koštanja na bazi normalnog stepena iskorišćenosti kapaciteta, ne uključujući troškove kamata.

Neto prodajna vrednost predstavlja vrednost po kojoj zalihe mogu biti prodane u normalnim uslovima poslovanja, nakon umanjenja za troškove prodaje.

Obračun izlaza zaliha utvrđuje se metodom prosečne ponderisane cene.

Umanjenje vrednosti imovine

Na dan svakog bilansa stanja, Društvo preispituje knjigovodstvenu vrednost svoje materijalne i nematerijalne imovine da bi utvrdilo da li postoje indikacije da je došlo do gubitka po osnovu umanjenja vrednosti imovine. Ukoliko takve indikacije postoje, procenjuje se nadoknadivi iznos sredstva da bi se mogao utvrditi eventualni gubitak. Ako nije moguće proceniti nadoknadivi iznos pojedinog sredstva, Društvo procenjuje nadoknadivi iznos jedinice koja generiše novac, a kojoj to sredstvo pripada.

Nadoknadiva vrednost je neto prodajna cena ili vrednost u upotrebi, zavisno od toga koja je viša. Za potrebe procene vrednosti u upotrebi, procenjeni budući novčani tokovi diskontuju se do sadašnje vrednosti primenom diskontne stope pre oporezivanja koja odražava sadašnju tržišnu procenu vremenske vrednosti novca za rizike specifične za to sredstvo.

Ako je procenjen nadoknadivi iznos sredstva (ili jedinice koja generiše novac) manji od knjigovodstvene vrednosti, onda se knjigovodstvena vrednost tog sredstva umanjuje do nadoknadivog iznosa. Gubici od umanjenja vrednosti priznaju se odmah kao rashod, osim ako sredstvo prethodno nije bilo predmet revalorizacije. U tom slučaju deo gubitka, do iznosa revalorizacije, priznaje se u okviru promena na kapitalu.

NAPOMENE UZ FINANSIJSKE IZVEŠTAJE
31. decembar 2013. godine

3. PREGLED ZNAČAJNIH RAČUNOVODSTVENIH POLITIKA (NASTAVAK)**Finansijski instrumenti*****Klasifikacija finansijskih instrumenata***

Finansijska sredstva uključuju dugoročne finansijske plasmane, potraživanja, kratkoročne finansijske plasmane i gotovinu i gotovinske ekvivalente. Društvo klasifikuje finansijska sredstva u neku od sledećih kategorija: sredstva po fer vrednosti kroz bilans uspeha, investicije koje se drže do dospeća, krediti (zajmovi) i potraživanja i sredstva raspoloživa za prodaju. Klasifikacija zavisi od svrhe za koju su sredstva stečena. Rukovodstvo Društva utvrđuje klasifikaciju finansijskih sredstava prilikom inicijalnog priznavanja.

Finansijske obaveze uključuju dugoročne finansijske obaveze, kratkoročne finansijske obaveze, obaveze iz poslovanja i ostale kratkoročne obaveze. Društvo klasifikuje finansijske obaveze u dve kategorije: obaveze po fer vrednosti kroz bilans uspeha i ostale finansijske obaveze.

Metod efektivne kamate

Metod efektivne kamate je metod izračunavanja amortizovane vrednosti finansijskog sredstva ili finansijske obaveze i raspodele prihoda od kamate i rashoda od kamate tokom određenog perioda. Efektivna kamatna stopa je kamatna stopa koja tačno diskontuje buduće gotovinske isplate ili primanja tokom očekivanog roka trajanja finansijskog instrumenta ili gde je prikladno, tokom kraćeg perioda na neto knjigovodstvenu vrednost finansijskog sredstva ili finansijske obaveze.

Gotovina i gotovinski ekvivalenti

Pod gotovinom i gotovinskim ekvivalentima podrazumevaju se novac u blagajni, sredstva na tekućim i deviznim računima kao i kratkoročni depoziti do tri meseca koje je moguće lako konvertovati u gotovinu i koji su predmet beznačajnog rizika od promene vrednosti.

Kreditni (zajmovi) i potraživanja

Potraživanja od kupaca, krediti (zajmovi) i ostala potraživanja sa fiksnim ili odredivim plaćanjima koja se ne kotiraju na aktivnom tržištu klasifikuju se kao krediti (zajmovi) i potraživanja.

Kreditni i potraživanja vrednuju se po amortizovanoj vrednosti, primenom metode efektivne kamate, umanjenoj za umanjenje vrednosti po osnovu obezvređenja. Prihod od kamate se priznaje primenom metoda efektivne kamate, osim u slučaju kratkoročnih potraživanja, gde priznavanje prihoda od kamate ne bi bilo materijalno značajno.

Umanjenja vrednosti finansijskih sredstava

Na dan svakog bilansa stanja Društvo procenjuje da li postoje objektivni dokazi da je došlo do umanjenja vrednosti finansijskog sredstva ili grupe finansijskih sredstava (osim sredstava iskazanih po fer vrednosti kroz bilans uspeha). Obezvređenje finansijskih sredstava se vrši kada postoje objektivni dokazi da su, kao rezultat jednog ili više događaja koji su se desili nakon početnog priznavanja finansijskog sredstva, procenjeni budući novčani tokovi sredstava izmenjeni.

NAPOMENE UZ FINANSIJSKE IZVEŠTAJE
31. decembar 2013. godine

3. PREGLED ZNAČAJNIH RAČUNOVODSTVENIH POLITIKA (NASTAVAK)**Finansijski instrumenti (nastavka)*****Umanjenja vrednosti finansijskih sredstava (nastavak)***

Obezvredenje (ispravka vrednosti) potraživanja vrši se indirektno za iznos dospelih potraživanja koja nisu naplaćena u određenom periodu od datuma dospeća za plaćanje, a direktno ako je nemogućnost naplate izvesna i dokumentovana. Promene na računu ispravke vrednosti potraživanja evidentiraju se u korist ili na teret bilansa uspeha. Naplata otpisanih potraživanja knjiži se u bilansu uspeha kao ostali prihod.

Ostale finansijske obaveze

Ostale finansijske obaveze, uključujući obaveze po kreditima, inicijalno se priznaju po fer vrednosti primljenih sredstava, umanjene za troškove transakcije.

Nakon početnog priznavanja, ostale finansijske obaveze se vrednuju po amortizovanoj vrednosti korišćenjem metoda efektivne kamate. Trošak po osnovu kamata se priznaje u bilansu uspeha obračunskog perioda.

Rezervisanja

Rezervisanja se priznaju i vrše kada Društvo ima sadašnju obavezu (zakonsku ili ugovorenu), koja je rezultat prošlih događaja, i kada je verovatno da će odliv resursa koji stvaraju ekonomske dobiti biti potreban da se izmiri obaveza i kada se iznos obaveze može pouzdano proceniti. Rezervisanja se priznaju za buduće poslovne gubitke.

Rezervisanja se vrednuju po sadašnjoj vrednosti očekivanih novčanih odliva, uz primenu diskontne stope pre oporezivanja koja odražava postojeće tržišne uslove i eventualne specifične rizike povezane sa potencijalnom obavezom za koje se priznaje rezervisanje. Povećanje rezervisanja usled protoka vremena se priznaje kao rashod po osnovu kamata.

Porez na dobitak***Tekući porez***

Porez na dobitak predstavlja iznos koji se obračunava i plaća u skladu sa propisima o oporezivanju Republike Srbije. Konačni iznos obaveze poreza na dobitak utvrđuje se primenom poreske stope od 15% na poresku osnovicu utvrđenu u poreskom bilansu Društva. Poreska osnovica prikazana u poreskom bilansu uključuje dobitak prikazan u zvaničnom bilansu uspeha koji se koriguje za stalne razlike koje su definisane propisima o oporezivanju Republike Srbije.

Republički propisi ne predviđaju da se poreski gubici iz tekućeg perioda mogu koristiti kao osnova za povraćaj poreza plaćenog u prethodnim periodima. Međutim, gubici iz tekućeg perioda mogu se koristiti za umanjene poreske osnovice budućih obračunskih perioda, ali ne duže od 5 godina.

NAPOMENE UZ FINANSIJSKE IZVEŠTAJE
31. decembar 2013. godine

3. PREGLED ZNAČAJNIH RAČUNOVODSTVENIH POLITIKA (NASTAVAK)**Porez na dobitak (nastavak)*****Odloženi porez***

Odloženi porez na dobitak se obračunava korišćenjem metode utvrđivanja obaveza prema bilansu stanja, za privremene razlike proizašle između knjigovodstvene vrednosti sredstva i obaveza u finansijskim izveštajima i njihove odgovarajuće poreske osnovice korišćene u izračunavanju oporezivog dobitka. Odložene poreske obaveze se priznaju za sve oporezive privremene razlike, dok se odložena poreska sredstva priznaju u meri u kojoj je verovatno da će oporezivi dobici biti raspoloživi za korišćenje odbitnih privremenih razlika.

Odloženi porez se obračunava po poreskim stopama za koje se očekuje da će se primenjivati u periodu kada se sredstvo realizuje ili obaveza izmiruje. Odloženi porez se knjiži na teret ili u korist bilansa uspeha, osim kada se odnosi na pozicije koje se knjiže direktno u korist ili na teret kapitala, i u tom slučaju se odloženi porez takođe raspoređuje u okviru kapitala.

Primanja zaposlenih***Porezi i doprinosi na zarade i naknade zarada***

U skladu sa propisima koji se primenjuju u Republici Srbiji, Društvo je u obavezi da plaća doprinose državnim fondovima kojima se obezbeđuje socijalna sigurnost zaposlenih. Ove obaveze uključuju doprinose za zaposlene na teret poslodavca u iznosima obračunatim po stopama propisanim relevantnim zakonskim propisima. Društvo je, takođe, obavezno da od bruto plata zaposlenih obustavi doprinose i da ih, u ime zaposlenih, uplati tim fondovima. Doprinosi na teret poslodavca i doprinosi na teret zaposlenog se knjiže na teret rashoda perioda na koji se odnose.

Društvo nije uključeno u druge oblike penzijskih planova i nema nikakvih obaveza po ovim osnovama.

Otpremnine

U skladu sa Zakonom o radu i Kolektivnim ugovorom, Društvo ima obavezu da zaposlenom isplati otpremninu prilikom odlaska u penziju u iznosu tri prosečne zarade ostvarene u Republici Srbiji u mesecu koji prethodi mesecu odlaska u penziju. Društvo je izvršilo aktuarsku procenu sadašnje vrednosti ove obaveze i formiralo odgovarajuće rezervisanje po tom osnovu.

Jubilarne nagrade

Pored toga, Društvo je u obavezi da isplati i jubilarne nagrade za 10, 20 i 30 godina neprekidnog rada u Društvu. Jubilarna nagrada se utvrđuje na osnovu iznosa prosečne mesečne zarade u Društvu, ostvarene u mesecu koji prethodi mesecu isplate, i to u rasponu od 50% do 70% prosečne zarade.

NAPOMENE UZ FINANSIJSKE IZVEŠTAJE
31. decembar 2013. godine

3. PREGLED ZNAČAJNIH RAČUNOVODSTVENIH POLITIKA (NASTAVAK)**Lizing**

Lizing se klasifikuje kao finansijski lizing u svim slučajevima kada se ugovorom o lizingu na Društvo prenose svi rizici i koristi koje proizilaze iz vlasništva nad sredstvima. Svaki drugi lizing se klasifikuje kao operativni lizing.

Sredstva koja se drže po ugovorima o finansijskom lizingu se priznaju u bilansu stanja Društva u visini sadašnjih minimalnih rata lizinga utvrđenih na početku perioda lizinga. Odgovarajuća obaveza prema davaocu lizinga se uključuje u bilans stanja kao obaveza po finansijskom lizingu. Sredstva koja se drže na bazi finansijskog lizinga amortizuju se tokom perioda korisnog veka trajanja ili perioda zakupa, u zavisnosti od toga koji je od ova dva perioda kraći.

Zakupi kod kojih zakupodavac zadržava značajniji deo rizika i koristi od vlasništva klasifikuju se kao operativni lizing. Plaćanja po osnovu ugovora o operativnom lizingu priznaju se u bilansu uspeha ravnomerno kao trošak tokom perioda trajanja lizinga.

Prihodi i rashodi

Prihodi od prodaje robe, proizvoda i izvršenih usluga priznaju se u bilansu uspeha pod uslovom da su svi rizici i koristi prešli na kupca. Prihodi od prodaje se evidentiraju u momentu isporuke robe i proizvoda ili izvršenja usluge. Prihodi se iskazuju po fakturnoj vrednosti, umanjenoj za odobrene popuste i porez na dodatu vrednost.

Rashodi se obračunavaju po načelu uzročnosti prihoda i rashoda.

Preračunavanje strane valute

Poslovne promene nastale u stranoj valuti su preračunate u dinare po srednjem kursu utvrđenom na međubankarskom tržištu deviza, koji je važio na dan poslovne promene.

Sredstva i obaveze iskazane u stranoj valuti na dan bilansa stanja, preračunati su u dinare po srednjem kursu utvrđenom na međubankarskom tržištu deviza za taj dan.

Neto pozitivne ili negativne kursne razlike, nastale prilikom poslovnih transakcija u stranoj valuti i prilikom preračuna pozicija bilansa stanja iskazanih u stranoj valuti, knjižene su u korist ili na teret bilansa uspeha.

Nemonetarne stavke koje se vrednuju po principu istorijskog troška izraženog u stranoj valuti preračunate su po istorijskom kursu važećem na dan inicijalne transakcije.

Troškovi pozajmljivanja

Troškovi pozajmljivanja se odnose na kamate i druge troškove koji nastaju u vezi sa pozajmljivanjem sredstava. Troškovi pozajmljivanja koji se mogu neposredno pripisati sticanju, izgradnji ili izradi sredstva koje se osposobljava za upotrebu, uključuju se u nabavnu vrednost ili cenu koštanja tog sredstva. Ostali troškovi pozajmljivanja priznaju se kao rashod perioda u kome su nastali.

NAPOMENE UZ FINANSIJSKE IZVEŠTAJE
31. decembar 2013. godine

4. ZNAČAJNE RAČUNOVODSTVENE PROCENE

Sastavljanje finansijskih izveštaja zahteva od rukovodstva Društva da vrši procene i donosi pretpostavke koje mogu da imaju efekta na prezentovane vrednosti sredstava i obaveza i obelodanjanje potencijalnih potraživanja i obaveza na dan sastavljanja finansijskih izveštaja, kao i prihoda i rashoda u toku izveštajnog perioda. Ove procene i pretpostavke su zasnovane na prethodnom iskustvu, tekućim i očekivanim uslovima poslovanja i ostalim raspoloživim informacijama na dan sastavljanja finansijskih izveštaja. Stvarni rezultati mogu da se razlikuju od procenjenih iznosa.

Najznačajnija područja koja od rukovodstva zahtevaju vršenje procene i donošenje pretpostavki predstavljena su u daljem tekstu:

Korisni vek nekretnina, postrojenja i opreme

Društvo procenjuje preostali korisni vek nekretnina, postrojenja i opreme na kraju svake poslovne godine. Procena korisnog veka nekretnina, postrojenja i opreme je zasnovana na istorijskom iskustvu sa sličnim sredstvima, kao i predviđenim tehnološkim napretkom i promenama ekonomskih i industrijskih faktora.

Ukoliko se sadašnja procena razlikuje od prethodnih procena, promene u poslovnim knjigama Društva se evidentiraju u skladu sa MRS 8 „Računovodstvene politike, promene računovodstvenih procena i greške“. Ove procene mogu da imaju materijalno značajan efekat na knjigovodstvenu vrednost nekretnina, postrojenja i opreme kao i na iznos amortizacije tekućeg obračunskog perioda.

Umanjenje vrednosti imovine

Na dan bilansa stanja, Društvo vrši pregled knjigovodstvene vrednosti materijalne i nematerijalne imovine i procenjuje da li postoje indikacije za umanjeње vrednosti nekog sredstva. Prilikom procenjivanja umanjeња vrednosti, sredstva koja gotovinske tokove ne generišu nezavisno dodeljuju se odgovarajućoj jedinici koja generiše novac. Naknadne promene u dodeljivanju jedinici koja generiše novac ili u vremenu novčanih tokova mogu da utiču na knjigovodstvenu vrednost odnosne imovine.

Ispravka vrednosti potraživanja

Ispravka vrednosti sumnjivih i spornih potraživanja je izvršena na osnovu procenjenih gubitaka usled nemogućnosti kupaca da ispune svoje obaveze. Procena rukovodstva je zasnovana na starosnoj analizi potraživanja od kupaca, istorijskim otpisima, kreditnoj sposobnosti kupaca i promenama u postojećim uslovima prodaje. Ovo uključuje i pretpostavke o budućem ponašanju kupaca i očekivanoj budućoj naplati. Promene u uslovima poslovanja, delatnosti ili okolnostima vezanim za određene kupce mogu da imaju za posledicu korekciju ispravke vrednosti sumnjivih i spornih potraživanja obelodanjene u priloženim finansijskim izveštajima.

NAPOMENE UZ FINANSIJSKE IZVEŠTAJE
31. decembar 2013. godine

4. ZNAČAJNE RAČUNOVODSTVENE PROCENE (NASTAVAK)

Ispravka vrednosti zastarelih zaliha i zaliha sa usporenim obrtom

Društvo vrši ispravku vrednosti zastarelih zaliha kao i zaliha sa usporenim obrtom. Pored toga, određene zalihe Društva vrednovane su po njihovoj neto prodajnoj vrednosti. Procena neto prodajne vrednosti zaliha izvršena je na osnovu najpouzdanijih raspoloživih dokaza u vreme vršenja procene. Ova procena uzima u obzir očekivano kretanje cene i troškova u periodu nakon datuma bilansa stanja i njena realnost zavisi od budućih događaja koji treba da potvrde uslove koji su postojali na dan bilansa stanja.

5. NEKRETNINE, POSTROJENJA I OPREMA

	u hiljadama RSD			
	Zemljište i građevinski objekti	Oprema	Avansi i sredstva u pripremi	Ukupno
Nabavna vrednost				
1. januar 2012. godine	1.989.504	402.952	9.109	2.401.565
Nabavke u toku godine	-	-	22.821	22.821
Prenosi	2.968	28.962	(31.930)	-
Otuđenja i rashodovanja	-	(329)	-	(329)
31. decembar 2012. godine	<u>1.992.472</u>	<u>431.585</u>	<u>-</u>	<u>2.424.057</u>
1. januar 2013. godine	1.992.472	431.585	-	2.424.057
Nabavke u toku godine	3.532	-	9.028	12.560
Prenosi	422	8.606	(9.028)	-
Otuđenja i rashodovanja	-	(15.395)	-	(15.395)
31. decembar 2013. godine	<u>1.996.426</u>	<u>424.796</u>	<u>-</u>	<u>2.421.222</u>
Ispravka vrednosti				
1. januar 2012. godine	561.271	317.886	-	879.157
Amortizacija	47.972	22.676	-	70.648
Otuđenja i rashodovanja	-	(320)	-	(320)
31. decembar 2012. godine	<u>609.243</u>	<u>340.242</u>	<u>-</u>	<u>949.485</u>
1. januar 2013. godine	609.243	340.242	-	949.485
Amortizacija	48.032	23.071	-	71.103
Otuđenja i rashodovanja	-	(8.172)	-	(8.172)
31. decembar 2013. godine	<u>657.275</u>	<u>355.141</u>	<u>-</u>	<u>1.012.416</u>
Sadašnja vrednost				
31. decembar 2013. godine	<u>1.339.151</u>	<u>69.655</u>	<u>-</u>	<u>1.408.806</u>
31. decembar 2012. godine	<u>1.383.229</u>	<u>91.343</u>	<u>-</u>	<u>1.474.572</u>

NAPOMENE UZ FINANSIJSKE IZVEŠTAJE
31. decembar 2013. godine

6. DUGOROČNI FINANSIJSKI PLASMANI

	u hiljadama RSD	
	<u>2013.</u>	<u>2012.</u>
Dugoročni krediti u zemlji	93.323	-
Učešća u kapitalu ostalih pravnih lica	760	760
Ostali dugoročni finansijski plasmani	4.846	4.808
	<u>98.929</u>	<u>5.568</u>

Dugoročni krediti u zemlji iskazani na dan 31. decembra 2013. godine u iznosu od 93.323 hiljade RSD u celosti se odnose na dugoročna potraživanja od kupca u zemlji. Prema planu reorganizacije i rešenju suda potraživanja dospevaju na naplatu u roku od 6 godina, bez kamate.

7. ZALIHE

	u hiljadama RSD	
	<u>2013.</u>	<u>2012.</u>
Materijal	449.729	758.316
Nedovršena proizvodnja	153.304	21.670
Gotovi proizvodi	127.277	117.770
Alat i inventar	11.530	11.156
Rezervni delovi	6.957	4.953
Dati avansi	1.776	3.717
Roba	-	205
	<u>750.573</u>	<u>917.787</u>
Minus: ispravka vrednosti	(5.883)	(5.250)
	<u>744.690</u>	<u>912.537</u>

8. POTRAŽIVANJA

	u hiljadama RSD	
	<u>2013.</u>	<u>2012.</u>
Potraživanja od kupaca:		
- povezana pravna lica	288.934	329.345
- u zemlji	127.226	239.667
- u inostranstvu	124.036	121.132
Ostala potraživanja	3.136	5.698
	<u>543.332</u>	<u>695.842</u>
Minus: ispravka vrednosti	(149.667)	(143.357)
	<u>393.665</u>	<u>552.485</u>

NAPOMENE UZ FINANSIJSKE IZVEŠTAJE
31. decembar 2013. godine

8. POTRAŽIVANJA (NASTAVAK)

U skladu sa poslovnom politikom, svoje proizvode, robu i usluge Društvo prodaje na odloženi rok koji u proseku iznosi 60 dana. Starosna struktura potraživanja na dan 31. decembra 2013. i 2012. godine predstavljena je na sledeći način:

	u hiljadama RSD	
	<u>2013.</u>	<u>2012.</u>
0-30 dana	339.554	404.192
30-60 dana	19.043	60.438
60-90 dana	4.713	11.465
90-180 dana	4.796	27.080
180-360 dana	25.559	42.412
preko 360 dana	149.667	150.255
	<u>543.332</u>	<u>695.842</u>

Na dospela potraživanja Društvo ne vrši obračun zatezne kamate. Naplata potraživanja nije obezbeđena teretom na imovinu dužnika ili jemstvom trećeg lica.

Promene na ispravci vrednosti potraživanja za 2013. i 2012. godinu su bile sledeće:

	u hiljadama RSD	
	<u>2013.</u>	<u>2012.</u>
Stanje na početku godine	143.357	134.638
Nove ispravke u toku godine	6.858	2.081
Direktan otpis potraživanja	(6.480)	(1.131)
Ostale promene u toku godine	5.932	7.769
Stanje na kraju godine	<u>149.667</u>	<u>143.357</u>

9. KRATKOROČNI FINANSIJSKI PLASMANI

	u hiljadama RSD	
	<u>2013.</u>	<u>2012.</u>
Kratkoročni krediti i plasmani:		
- povezana pravna lica	179.907	92.509
- u zemlji	-	38.593
Tekuća dospeća dugoročnih kredita	16.469	-
Ostali kratkoročni finansijski plasmani	331	-
	<u>196.707</u>	<u>131.102</u>

NAPOMENE UZ FINANSIJSKE IZVEŠTAJE
31. decembar 2013. godine

9. KRATKOROČNI FINANSIJSKI PLASMANI (NASTAVAK)

Kratkoročni krediti i plasmani dati povezanim pravnim licima iskazani na dan 31. decembra 2013. godine u iznosu od 179.907 hiljada RSD (2012. godina – 92.509 hiljada RSD) u celosti se odnose na pozajmice date na period od godinu dana uz kamatnu stopu od 7,5% do 8,5% godišnje (2012. godine - 8,5% godišnje).

10. GOTOVINA I GOTOVINSKI EKVIVALENTI

	u hiljadama RSD	
	2013.	2012.
Devizni računi	44.724	37.533
Tekući računi	6.981	1.632
	51.705	39.165

11. OSNOVNI KAPITAL

Osnovni kapital Društva iskazan na dan 31. decembra 2013. i 2012. godine u iznosu od 447.901 hiljadu RSD čini 34.035 običnih akcija, pojedinačne nominalne vrednosti od 13.160 RSD. Stanje kapitala registrovano je kod Agencije za privredne registre.

Struktura osnovnog kapitala Društva data je u narednom pregledu:

	2013.		2012.	
	Broj akcija	% učešća	Broj akcija	% učešća
Dijamant a.d. Zrenjanin	24.600	72,3%	24.600	72,3%
Frikom a.d. Beograd	8.157	23,9%	8.157	23,9%
Akcijski fond	1.274	3,7%	1.274	3,7%
Ostali	4	0,1%	4	0,1%
	34.035	100,0%	34.035	100,0%

Skupština akcionara Društva je 29. juna 2011. godine donela odluku o izdavanju 1.278 akcija pojedinačne nominalne vrednosti od 13.160 RSD. Akcije su izdate po osnovu spajanja uz pripajanje sa privrednim društvom Standard a.d. Kikinda. Navedene akcije nisu registrovane u Centralnom registru, depou i kliringu hartija od vrednosti. Proces registracije akcija i usaglašavanja stanja akcijskog kapitala je u toku.

NAPOMENE UZ FINANSIJSKE IZVEŠTAJE
31. decembar 2013. godine

12. KRATKOROČNE FINANSIJSKE OBAVEZE

	u hiljadama RSD	
	<u>2013.</u>	<u>2012.</u>
Kratkoročni krediti u zemlji	1.146.421	966.606
Ostale kratkoročne finansijske obaveze - povezana pravna lica	-	<u>229.586</u>
	<u>1.146.421</u>	<u>1.196.192</u>

Obaveze Društva po osnovu kratkoročnih kredita u zemlji na dan 31. decembra 2013. godine u iznosu od 1.146.421 hiljadu RSD (2012. godine – 966.606 hiljada RSD) najvećim delom se odnose na sredstva odobrena od strane poslovnih banaka za održavanje likvidnosti.

Varijabilne kamatne stope na odobrena sredstva na dan bilansa stanja kreću se u rasponu od 3M EURIBOR+5,5% godišnje do 3M EURIBOR+7,25% godišnje (2012. godine – fiksna kamata od 7,67% godišnje, varijabilna kamata stopa od 3M EURIBOR+5,5% godišnje).

Celokupan iznos kratkoročnih finansijskih obaveza na dan bilansa stanja denominiran je u EUR.

13. OBAVEZE IZ POSLOVANJA

	u hiljadama RSD	
	<u>2013.</u>	<u>2012.</u>
Obaveze prema dobavljačima:		
- povezana pravna lica	4.802	25.403
- u zemlji	34.184	20.475
Primljeni avansi	5.465	6.180
Ostale obaveze iz poslovanja	<u>24</u>	<u>20</u>
	<u>44.475</u>	<u>52.078</u>

14. ODLOŽENE PORESKE OBAVEZE

Odložene poreske obaveze na dan 31. decembra 2013. i 2012. godine odnose se na privremene razlike po sledećim pozicijama:

	u hiljadama RSD	
	<u>2013.</u>	<u>2012.</u>
Nekretnine, postrojenja i oprema	135.376	87.214
Efekti promene stope poreza na dobit	-	<u>53.947</u>
	<u>135.376</u>	<u>141.161</u>

NAPOMENE UZ FINANSIJSKE IZVEŠTAJE
31. decembar 2013. godine

15. PRIHODI OD PRODAJE

	u hiljadama RSD	
	<u>2013.</u>	<u>2012.</u>
Prihodi od prodaje proizvoda:		
- povezana pravna lica	815.177	888.904
- u zemlji	415.345	580.151
- u inostranstvu	98.987	76.645
Prihodi od prodaje robe:		
- povezana pravna lica	323.328	112.127
- u zemlji	20.666	98.301
- u inostranstvu	-	7.652
Prihodi od prodaje usluga:		
- povezana pravna lica	24.275	55.942
- u zemlji	9.919	-
	<u>1.707.697</u>	<u>1.819.722</u>

16. TROŠKOVI MATERIJALA

	u hiljadama RSD	
	<u>2013.</u>	<u>2012.</u>
Troškovi materijala za izradu	1.094.278	1.076.027
Troškovi pomoćnog materijala	69.901	81.259
Troškovi goriva i energije	52.421	53.458
Troškovi režijskog materijala	474	438
	<u>1.217.074</u>	<u>1.211.182</u>

17. TROŠKOVI ZARADA I OSTALI LIČNI RASHODI

	u hiljadama RSD	
	<u>2013.</u>	<u>2012.</u>
Troškovi bruto zarada	131.538	144.559
Troškovi doprinosa na zarade na teret poslodavca	23.397	25.743
Troškovi otpremnina	21.765	173
Troškovi naknada po ugovorima	8.633	6.920
Ostali lični rashodi	14.597	14.398
	<u>199.930</u>	<u>191.793</u>

NAPOMENE UZ FINANSIJSKE IZVEŠTAJE
31. decembar 2013. godine

18. OSTALI POSLOVNI RASHODI

	u hiljadama RSD	
	<u>2013.</u>	<u>2012.</u>
Troškovi zakupnina	19.235	28.506
Troškovi usluga održavanja	13.591	13.623
Troškovi transportnih usluga	12.083	15.415
Troškovi poreza i doprinosa	7.355	6.485
Troškovi usluga deratizacije i fumigacije	6.944	5.250
Troškovi reklame i propagande	6.829	25.980
Troškovi intelektualnih usluga	6.765	6.253
Troškovi premije osiguranja	5.242	4.875
Troškovi platnog prometa	4.102	2.731
Troškovi fito uverenja i mikrobioloških analiza	3.362	1.749
Administrativni i sudski troškovi	2.577	3.476
Troškovi revizije, akreditacije i sertifikacije	1.882	2.164
Troškovi špediterskih usluga	1.706	1.038
Ostali poslovni rashodi	11.353	8.883
	<u>103.026</u>	<u>126.428</u>

19. FINANSIJSKI PRIHODI

	u hiljadama RSD	
	<u>2013.</u>	<u>2012.</u>
Prihodi od kamata	12.443	1.830
Pozitivne kursne razlike	11.914	14.209
Prihodi po osnovu efekata valutne klauzule	9.144	11.862
Ostali finansijski prihodi	9.409	64
	<u>42.910</u>	<u>27.965</u>

20. FINANSIJSKI RASHODI

	u hiljadama RSD	
	<u>2013.</u>	<u>2012.</u>
Rashodi kamata	70.000	68.505
Negativne kursne razlike	11.515	2.176
Rashodi po osnovu efekata valutne klauzule	11.448	57.952
Ostali finansijski rashodi	2.447	2.420
	<u>95.410</u>	<u>131.053</u>

NAPOMENE UZ FINANSIJSKE IZVEŠTAJE
31. decembar 2013. godine

21. POREZ NA DOBITAK

Komponente poreza na dobitak

	u hiljadama RSD	
	<u>2013.</u>	<u>2012.</u>
Tekući poreski rashod	-	(3.010)
Odloženi poreski prihod	5.784	7.711
	<u>5.784</u>	<u>4.701</u>

Usaglašavanje (gubitka)/dobitka pre oporezivanja i poreske osnovice

	u hiljadama RSD	
	<u>2013.</u>	<u>2012.</u>
(Gubitak)/dobitak pre oporezivanja	(146.871)	6.817
Korekcije za stalne razlike	3.389	603
Korekcija za privremene razlike:		
- računovodstvena i poreska amortizacija	50.983	52.535
- ispravka vrednosti potraživanja	6.480	-
- ostale privremene razlike	(515)	241
(Poreski gubitak)/poreska osnovica	(86.534)	60.196
Obračunati porez – 15% (2012. godine - 10%)	-	6.020
Umanjenja po osnovu poreskih kredita	-	(3.010)
	-	-
Tekući porez na dobitak	-	<u>3.010</u>

Preneti poreski gubici

Neiskorišćeni poreski gubici na dan 31. decembra 2013. godine iznose 86.534 hiljade RSD i mogu biti iskorišćeni u periodu od jedne do pet godina.

Neiskorišćeni poreski krediti

Pregled neiskorišćenih poreskih kredita i rokovi do kada mogu da budu iskorišćeni prikazani su kao što sledi:

	u hiljadama RSD	
	<u>2013.</u>	<u>2012.</u>
do jedne godine	4.476	-
od jedne do pet godina	3.170	7.646
od pet do deset godina	2.907	1.823
	<u>10.553</u>	<u>9.469</u>

NAPOMENE UZ FINANSIJSKE IZVEŠTAJE
31. decembar 2013. godine

22. (GUBITAK)/ZARADA PO AKCIJI

Društvo izračunava osnovnu zaradu/(gubitak) po akciji kao odnos neto dobitka/(gubitka) iz kontinuiranog poslovanja koji pripada akcionarima koji poseduju obične akcije i ponderisanog prosečnog broja običnih akcija u opticaju za period, ne uzimajući u obzir sopstvene akcije stečene u toku godine od strane Društva.

Proračun zarade/(gubitka) po akciji izvršen je na osnovu sledećih podataka:

	u hiljadama RSD	
	<u>2013.</u>	<u>2012.</u>
(Gubitak)/neto dobitak tekuće godine	(141.087)	11.518
Ponderisani broj običnih akcija	34.035	34.035

23. TRANSAKCIJE SA POVEZANIM LICIMA

U okviru svojih redovnih poslovnih aktivnosti Društvo obavlja transakcije sa povezanim licima. U toku 2013. i 2012. godine obavljene su sledeće transakcije sa povezanim pravnim licima:

	u hiljadama RSD	
	<u>2013.</u>	<u>2012.</u>
PRIHODI OD PRODAJE		
- matično društvo	116.813	176.823
- ostala povezana pravna lica	1.045.967	880.150
	<u>1.162.780</u>	<u>1.056.973</u>
FINANSIJSKI PRIHODI		
- matično društvo	3.862	1.640
- ostala povezana pravna lica	24.649	10.558
	<u>28.511</u>	<u>12.198</u>
NABAVKE		
- matično društvo	19.899	22.445
- ostala povezana pravna lica	88.699	146.083
	<u>108.598</u>	<u>168.528</u>
FINANSIJSKI RASHODI		
- matično društvo	9.461	20.636
- ostala povezana pravna lica	9.840	-
	<u>19.301</u>	<u>20.636</u>

NAPOMENE UZ FINANSIJSKE IZVEŠTAJE
31. decembar 2013. godine

23. TRANSAKCIJE SA POVEZANIM LICIMA (NASTAVAK)

	u hiljadama RSD	
	<u>2013.</u>	<u>2012.</u>
POTRAŽIVANJA I PLASMANI		
Potraživanja od kupaca:		
- matično društvo	35.246	108.722
- ostala povezana pravna lica	253.688	220.623
Potraživanja za kamatu:		
- ostala povezana pravna lica	1.146	1.575
Kratkoročni finansijski plasmani:		
- ostala povezana pravna lica	179.907	92.509
	<u>469.987</u>	<u>423.429</u>
OBAVEZE		
Kratkoročne finansijske obaveze:		
- matično društvo	-	229.586
Obaveze prema dobavljačima:		
- matično društvo	668	-
- ostala povezana pravna lica	4.134	25.403
Ostale kratkoročne obaveze:		
- matično društvo	-	821
	<u>4.802</u>	<u>255.810</u>

Ključno rukovodstvo Društva čine direktor i članovi Nadzornog odbora. Naknade plaćene ili plative ključnom rukovodstvu po osnovu njihovog rada prikazane su u tabeli koja sledi:

	u hiljadama RSD	
	<u>2013.</u>	<u>2012.</u>
Zarade i bonusi	5.640	3.559
	<u>5.640</u>	<u>3.559</u>

24. INFORMACIJE O SEGMENTIMA

Segmenti poslovanja predstavljaju komponente Društva koje ostvaruju prihode i rashode, čije poslovne rezultate redovno pregleda rukovodstvo Društva i za koje postoje raspoložive zasebne finansijske informacije.

Rukovodstvo Društva je organizovalo poslovanje sa stanovišta svojih proizvoda i usluga. U tom kontekstu, postoje tri segmenta poslovanja.

NAPOMENE UZ FINANSIJSKE IZVEŠTAJE
31. decembar 2013. godine

24. INFORMACIJE O SEGMENTIMA (NASTAVAK)

Kratak opis proizvoda i usluga svakog od segmenata o kome se izveštava je sledeći:

- segment 1 - proizvodnja pšenice;
- segment 2 - proizvodnja testenine;
- segment 3 - prodaja i skladištenje robe.

Računovodstvene politike primenjene prilikom sastavljanja finansijskih informacija o segmentima o kojima se izveštava su identične računovodstvenim politikama Društva obelodanjenim u napomeni 3 uz finansijske izveštaje.

Informacije o segmentima o kojima se izveštava su date u nastavku teksta. Iznosi za prethodnu godinu su reklasifikovani u skladu sa MSFI 8 „Segmenti poslovanja“.

Prihodi i rezultat

	Prihodi po segmentima		Rezultat po segmentima	
	2013.	2012.	2013.	2012.
			u hiljadama RSD	
			Rezultat po segmentima	
			2013.	2012.
Proizvodnja pšenice	1.237.292	1.607.357	(103.204)	157.694
Proizvodnja testenine	92.217	121.131	11.001	14.463
Prodaja i skladištenje robe	378.188	91.234	101.997	24.606
	<u>1.707.697</u>	<u>1.819.722</u>	<u>9.794</u>	<u>196.763</u>
Ostali poslovni prihodi			3.881	3.800
Ostali poslovni rashodi			(103.026)	(126.428)
Finansijski prihodi			42.910	27.965
Finansijski rashodi			(95.410)	(131.053)
Ostali prihodi			14.443	42.925
Ostali rashodi			(19.463)	(7.155)
Rezultat pre oporezivanja			<u>(146.871)</u>	<u>6.817</u>

Prihodi po segmentima prikazani u prethodnoj tabeli u potpunosti se odnose na prihode ostvarene od eksternih kupaca. U toku 2013. i 2012. godine nije bilo interne realizacije.

Rezultat po segmentima predstavlja dobitak svakog segmenta pre raspodele ostalih poslovnih prihoda, finansijskih prihoda, finansijskih rashoda, ostalih prihoda, ostalih rashoda i poreza na dobitak. Ovakav rezultat predstavlja meru koja se dostavlja rukovodstvu Društva u svrhu donošenja odluke o alociranju resursa tom segmentu i ocenjivanju njegovih performansi.

NAPOMENE UZ FINANSIJSKE IZVEŠTAJE
31. decembar 2013. godine

24. INFORMACIJE O SEGMENTIMA (NASTAVAK)

Imovina

Imovina segmenata na dan bilansa stanja data je u pregledu koji sledi:

	u hiljadama RSD	
	<u>2013.</u>	<u>2012.</u>
Proizvodnja pšenice	1.171.842	1.258.568
Proizvodnja testenine	31.345	33.762
Prodaja i skladištenje robe	<u>155.270</u>	<u>167.246</u>
Ukupna imovina po segmentima	1.358.457	1.459.576
Imovina koja se ne može raspodeliti po segmentima	<u>1.547.196</u>	<u>1.666.526</u>
Ukupna imovina	<u>2.905.653</u>	<u>3.126.102</u>

Zajednički korišćena imovina alocirana je na osnovu prihoda ostvarenog od strane svakog segmenta, odnosno broja zaposlenih u svakom od segmenata koji koriste zajedničku imovinu. Imovina koja se ne može raspodeliti nije alocirana po segmentima jer se njom upravlja na nivou Društva.

Informacije o prihodima od prodaje

	u hiljadama RSD	
	<u>2013.</u>	<u>2012.</u>
Brašno T – 500	660.673	815.707
Žitarice	307.209	169.619
Brašno T – 400	193.474	253.401
Usluga skladištenja	34.194	66.328
Ostali proizvodi i usluge	<u>512.147</u>	<u>514.667</u>
	<u>1.707.697</u>	<u>1.819.722</u>

Geografske informacije o prihodima od prodaje

	u hiljadama RSD	
	<u>2013.</u>	<u>2012.</u>
Srbija bez Kosova	992.424	1.332.800
Hrvatska	327.128	75.801
Bosna i Hercegovina	319.712	286.273
Crna Gora	56.224	44.342
Ostale zemlje	<u>12.209</u>	<u>80.506</u>
	<u>1.707.697</u>	<u>1.819.722</u>

NAPOMENE UZ FINANSIJSKE IZVEŠTAJE
31. decembar 2013. godine

24. INFORMACIJE O SEGMENTIMA (NASTAVAK)

Informacije o najvećim kupcima

U okviru prihoda od prodaje segmenata Proizvodnja pšenice i Proizvodnja testenine iskazanih u iznosu od 1.237.292 hiljade RSD (2012. godine – 1.607.357 hiljada RSD), odnosno 92.217 hiljada RSD (2012. godine – 121.131 hiljadu RSD) su uključeni prihodi u iznosu od 408.471 hiljadu RSD (2012. godine – 133.072 hiljade RSD) od najvećeg kupca Društva.

25. UPRAVLJANJE FINANSIJSKIM RIZICIMA

Ciljevi upravljanja finansijskim rizicima

Poslovanje Društva je izloženo različitim finansijskim rizicima: tržišnom riziku, kreditnom riziku i riziku likvidnosti. Program upravljanja finansijskim rizicima Društva je usmeren na nemogućnost predviđanja događaja na finansijskim tržištima i teži minimiziranju mogućih negativnih efekata na finansijske performanse Društva.

Društvo ne koristi nikakve finansijske instrumente zaštite od efekata finansijskih rizika na poslovanje iz razloga što takvi instrumenti nisu u širokoj upotrebi, niti postoji organizovano tržište takvih instrumenata u Republici Srbiji.

Tržišni rizik

Tržišni rizik se odnosi na rizik da određene promene tržišnih cena, kao što su promene kurseva stranih valuta i promena kamatnih stopa, mogu da utiču na visinu prihoda Društva ili vrednost njegovih finansijskih instrumenata. Zadatak upravljanja tržišnim rizicima jeste da se upravlja i kontroliše izloženost tržišnim rizicima u okviru prihvatljivih pokazatelja, uz optimizaciju prinosa Društva.

Devizni rizik

Izloženost Društva deviznom riziku prvenstveno se odnosi na ostale dugoročne finansijske plasmane, kratkoročne finansijske plasmane, potraživanja, gotovinu i gotovinske ekvivalente, dugoročne kredite, ostale dugoročne obaveze, kratkoročne finansijske obaveze i obaveze iz poslovanja denominirane u stranoj valuti.

Knjigovodstvena vrednost monetarnih sredstava i obaveza Društva u stranim valutama na dan izveštavanja je sledeća:

	Imovina		u hiljadama RSD Obaveze	
	2013.	2012.	2013.	2012.
EUR	153.925	189.351	1.146.537	1.198.297
	153.925	189.351	1.146.537	1.198.297

NAPOMENE UZ FINANSIJSKE IZVEŠTAJE
31. decembar 2013. godine

25. UPRAVLJANJE FINANSIJSKIM RIZICIMA (NASTAVAK)

Tržišni rizik (nastavak)

Devizni rizik (nastavak)

Na osnovu obelodanjene strukture monetarne imovine i obaveza u stranim valutama evidentno je da je Društvo pre svega osetljivo na promene deviznog kursa EUR.

U sledećoj tabeli prikazana je osetljivost Društva na apresijaciju i depresijaciju RSD za 10% u odnosu na EUR. Stopa osetljivosti od 10% predstavlja procenu rukovodstva Društva u pogledu mogućih promena kursa RSD u odnosu na EUR.

	2013.		u hiljadama RSD 2012.	
	+10%	-10%	+10%	-10%
EUR	(99.261)	99.261	(100.895)	100.895
	(99.261)	99.261	(100.895)	100.895

Kamatni rizik

Društvo je izloženo riziku promene kamatnih stopa na sredstvima i obavezama kod kojih je kamatna stopa varijabilna. Ovaj rizik zavisi od finansijskog tržišta i Društvo nema na raspolaganju instrumente kojima bi ublažilo njegov uticaj.

Struktura monetarnih sredstava i obaveza na dan 31. decembra 2013. i 2012. godine sa stanovišta izloženosti kamatnom riziku data je u sledećem pregledu:

	u hiljadama RSD	
	2013.	2012.
Finansijska sredstva		
Nekamatonosna	560.188	635.050
Kamatonosna (fiksna kamatna stopa)	180.058	92.509
	740.246	727.559
Finansijske obaveze		
Nekamatonosne	59.208	66.144
Kamatonosne (fiksna kamatna stopa)	-	570.741
Kamatonosne (varijabilna kamatna stopa)	1.146.421	625.451
	1.205.629	1.262.336

NAPOMENE UZ FINANSIJSKE IZVEŠTAJE
31. decembar 2013. godine

25. UPRAVLJANJE FINANSIJSKIM RIZICIMA (NASTAVAK)

Tržišni rizik (nastavak)

Kamatni rizik (nastavak)

Naredna tabela prikazuje analizu osetljivosti neto dobitka za tekuću poslovnu godinu na realno moguće promene u kamatnim stopama za 1% (2012. godine - 1%), počev od 1. januara. Povećanje odnosno smanjenje od 1% predstavlja realno moguću promenu kamatnih stopa, imajući u vidu postojeće tržišne uslove. Ova analiza primenjena je na finansijske instrumente Društva koji su postojali na dan bilansa stanja i pretpostavlja da su sve ostale varijable nepromenjene.

	u hiljadama RSD			
	2013.		2012.	
	+1%	-1%	+1%	-1%
Finansijske obaveze	(11.464)	11.464	(6.255)	6.255
	(11.464)	11.464	(6.255)	6.255

Kreditni rizik

Društvo je izloženo kreditnom riziku koji predstavlja rizik da dužnici neće biti u mogućnosti da dugovanja prema Društvu izmire u potpunosti i na vreme, što bi imalo za rezultat finansijski gubitak Društva. Kreditni rizik obuhvata dugoročne i kratkoročne finansijske plasmane, potraživanja i date garancije i jemstva trećim licima.

U Republici Srbiji ne postoje specijalizovane rejting agencije koje vrše nezavisnu klasifikaciju i rangiranje privrednih društava. Usled toga, Društvo je prinuđeno da koristi ostale javno dostupne finansijske informacije (npr. podatke o bonitetu koje pruža Agencija za privredne registre) i interne istorijske podatke o saradnji sa određenim poslovnim partnerom u cilju određivanja njegovog boniteta. Na osnovu boniteta kupca, utvrđuje se iznos njegove maksimalne kreditne izloženosti, u skladu sa poslovnom politikom usvojenom od strane rukovodstva Društva. Iznos maksimalne kreditne izloženosti revidira se najmanje jednom godišnje.

U slučaju povećanja iznosa dospelih potraživanja i shodno tome povećane izloženosti kreditnom riziku, Društvo primenjuje mehanizme predviđene poslovnom politikom.

Društvo ima značajnu koncentraciju kreditnog rizika, jer se njegova potraživanja i plasmani najvećim delom odnose na povezana pravna lica.

Rizik likvidnosti

Rukovodstvo Društva upravlja rizikom likvidnosti na način koji mu obezbeđuje da Društvo u svakom trenutku ispunjava sve svoje obaveze. Društvo upravlja rizikom likvidnosti održavajući odgovarajuće novčane rezerve, praćenjem planiranih i stvarnih novčanih tokova i održavanjem adekvatnog odnosa dospeća finansijskih sredstava i obaveza.

NAPOMENE UZ FINANSIJSKE IZVEŠTAJE
31. decembar 2013. godine

25. UPRAVLJANJE FINANSIJSKIM RIZICIMA (NASTAVAK)

Rizik likvidnosti (nastavak)

Ročnost dospeća finansijskih obaveza Društva data je u sledećoj tabeli:

	2013. godina		u hiljadama RSD 2012. godina	
	do		do	
	1 godine	Ukupno	1 godine	Ukupno
Kratkoročni krediti	1.146.421	1.146.421	1.196.192	1.196.192
Obaveze iz poslovanja	39.010	39.010	45.898	45.898
Ostale kratkoročne obaveze	20.198	20.198	20.246	20.246
	1.205.629	1.205.629	1.262.336	1.262.336

Prikazani iznosi zasnovani su na nediskontovanim novčanim tokovima na osnovu najranijeg datuma na koji će Društvo biti obavezno da takve obaveze namiri.

26. UPRAVLJANJE RIZIKOM KAPITALA

U postupku upravljanja kapitalnim rizikom, rukovodstvo Društva ima za cilj očuvanje mogućnosti da posluje po principu stalnosti poslovanja, istovremeno maksimizirajući prinose vlasnicima i drugim interesnim stranama putem optimizacije odnosa duga i kapitala. Rukovodstvo Društva pregleda strukturu kapitala na godišnjoj osnovi.

Društvo analizira kapital kroz pokazatelj zaduženosti. Ovaj pokazatelj izračunava se kao odnos neto zaduženosti i ukupnog kapitala. Neto zaduženost se obračunava tako što se ukupne finansijske obaveze (kratkoročne i dugoročne) umanje za gotovinu i gotovinske ekvivalente. Ukupan kapital predstavlja zbir svih kategorija kapitala prikazanih u bilansu stanja i neto zaduženosti.

Pokazatelji zaduženosti na dan 31. decembra 2013. i 2012. godine su bili sledeći:

	u hiljadama RSD	
	2013.	2012.
Ukupna zaduženost	1.146.421	1.196.192
Gotovina i gotovinski ekvivalenti	51.705	39.165
Neto zaduženost	1.094.716	1.157.027
Kapital	1.550.232	1.691.319
Ukupan kapital	2.644.948	2.848.346
Pokazatelj zaduženosti	41,39%	40,62%

NAPOMENE UZ FINANSIJSKE IZVEŠTAJE
31. decembar 2013. godine

27. FER VREDNOST FINANSIJSKIH INSTRUMENTATA

Na dan 31. decembra 2013. i 2012. godine Društvo nije imalo finansijskih sredstava i obaveza koja se nakon početnog priznavanja vrednuju po fer vrednosti.

Knjigovodstvene vrednosti finansijskih instrumenata obelodanjene u bilansu stanja Društva po amortizovanoj vrednosti približno su jednake njihovim fer vrednostima.

28. POTENCIJALNE OBAVEZE

Potencijalne obaveze Društva na dan 31. decembra 2013. godine po osnovu jemstava datih povezanim pravnim licima iznose 6.855.316 hiljada RSD (2012. godine – 2.416.514 hiljade RSD).

29. PREUZETE OBAVEZE

U obavljanju svojih redovnih poslovnih aktivnosti Društvo uzima u zakup opremu i prevozna sredstva. Ugovori o zakupu (operativnom lizingu) zaključuju se na period do 5 godina, bez mogućnosti jednostranog raskida ugovora. Najveći deo ugovora moguće je produžiti po isteku važenja postojećeg ugovora, a prema važećim tržišnim uslovima.

Ukupna buduća minimalna plaćanja lizinga prema neopozivim ugovorima o operativnom lizingu prikazana su u sledećem pregledu:

	u hiljadama RSD	
	2013.	2012.
do 1 godine	10.273	11.847
od 1 do 5 godina	8.758	18.788
	19.031	30.635

30. PORESKI RIZICI

Poreski propisi Republike Srbije se često različito tumače i predmet su čestih izmena. Tumačenje poreskih propisa od strane poreskih vlasti u odnosu na transakcije i aktivnosti Društva mogu se razlikovati od tumačenja rukovodstva. Usled toga, transakcije mogu biti osporene od strane poreskih vlasti i Društvu može biti određen dodatni iznos poreza, kazni i kamata. Period zastarelosti poreske obaveze je pet godina, odnosno poreske vlasti imaju pravo da odrede plaćanje neizmirenenih obaveza u roku od pet godina od kada je obaveza nastala.

NAPOMENE UZ FINANSIJSKE IZVEŠTAJE
31. decembar 2013. godine

31. USAGLAŠAVANJE POTRAŽIVANJA I OBAVEZA

Društvo je izvršilo usaglašavanje svojih potraživanja i obaveza sa stanjem na dan 31. decembra 2013. i 2012. godine. U postupku usaglašavanja sa poslovnim partnerima, nisu utvrđena materijalno značajna neusaglašena potraživanja i obaveze.

32. DEVIZNI KURSEVI

Srednji kursevi za devize, utvrđeni na međubankarskom tržištu deviza, primenjeni za preračun deviznih pozicija bilansa stanja u dinare, za pojedine glavne valute su bili sledeći:

	<u>2013.</u>	<u>2012.</u>
EUR	114,6421	113,7183

2. Izveštaj o poslovanju društva

Prikaz razvoja i rezultata poslovanja društva, a naročito finansijsko stanje u kome se ono nalazi, kao i podatke važne za procenu stanja imovine društva;

I. Prihodi, kapital, rezultat

Vrsta prihoda	2011.	2012.	2013.
Prihodi od prodaje proizvoda, robe i usluga:	2.018.097	1.868.841	1.852.718
Finansijski prihodi:	48.260	27.965	42.910
Ostali prihodi:	10.952	42.925	14.443
Ukupni prihodi:	2.077.309	1.939.731	1.910.071

Rezultat poslovanja	2011.	2012.	2013.
Ukupan prihod	2.077.309	1.939.731	1.910.071
Ukupan rashod	2.031.167	1.932.914	2.056.942
Ukupan kapital	1.733.748	1.691.319	1.550.232
Dobit/(Gubitak)	46.142	6.817	-146.871

II. Analiza ostvarenih prihoda, rashoda i rezultata poslovanja sa posebnim osvrtom na solventnost, likvidnost, ekonomičnost, rentabilnost društva.

Rezultat poslovanja	2011.	2012.	2013.
• prinos na ukupni kapital (bruto dobit/ukupan kapital)	0,02661	0.0040	-0.09
• neto prinos na sopstveni kapital (neto dobit/akcijski kapital)	1,25268	0.0257	-0.31
• stepen zaduženosti (ukupne obaveze/ukupan kapital)	0,68673	0.7649	0.78
• I stepen likvidnosti (gotovina/krat.obaveze)	0,03541	0.0304	0.0425
• II stepen likvidnosti (obrotna sredstava-zalihe/krat.obaveze)	0,82641	0.5683	0.536
• neto obrtni kapital (obrta imovina-kratkoročne obaveze)	304.828	356.190	181.149
• cena akcija - najviša i najniža u izveštajnom periodu, ako se trgovalo (posebno za redovne i prioritetne)	29.001	29.001	29.001
• tržišna kapitalizacija	949.985.757	949.985.757	949.985.757
• dobitak po akciji (neto dobitak/broj izdatih akcija)	1,253	351,6	-
• isplaćena dividenda po redovnoj i prioritetnoj akciji, za poslednje 3 godine, pojedinačno po godinama	-	-	-

III. Zemljište

Naziv i vrsta zemljišta	Namena zemljišta	Lokacija	Površina zemljišta ha	Vrednost imovine (sadašnja u 000 dinara)
Gradsko građevinsko zemljište	Proizvodnja i skladištenje	Kikinda	30.480	31.321
Zemljište u slobodnom prometu	Skladištenje	N.Miloševo	14.592	2.458

IV. Objekti

Naziv i vrsta objekta	Namena objekta	Lokacija	Površina objekta (m ²)	Vrednost imovine (sadašnja u 000 dinara)
Fabrika AD "Kikindski mlin"	Proizvodnja i skladištenje	Kikinda	59.237	1.115.724
Silos i magacin	Skladišni prostor	Novo Miloševo	8.477	148.997
Magacin	Skladišni prostor	Mokrin	2.231	35.097
Magacin	Skladišni prostor	Banatsko Arandelovo	1.213	5.554
Fabrika stočne hrane	Proizvodnja i skladištenje	Kikinda	6.354	69.655

V. Zaloge

Vrsta zaloge	Sadašnja vrednost založnog dobra u hiljadama dinara	Vrednost založnog potraživanja u hiljadama dinara	Trajanje zaloge	Naziv založnog poverioca
Jemstvo	6.855.316	6.855.316	Najkasnije do 31.12.2014.	EFG banka Komercijalna banka Raiffeisenbank

Opis očekivanog razvoja društva u narednom periodu, promena u poslovnim politikama društva, kao i glavnih rizika i pretnji kojima je poslovanje društva izloženo;

U finansijskim izveštajima koji se završavaju na dan 31.12.2011. godine, došlo je do povećanja Osnovnog kapitala za iznos od 16.819 (u hiljadama dinara) po osnovu rešenja iz Agencije za privredne registre o postupku spajanja uz pripajanje društva Standard ad Kikinda i društva Kikindski mlin ad Kikinda. Postupak izdavanja akcija je još uvek u toku, akcije nisu izdate po tom osnovu, stoga nisu evidentirane u Centralnom registru za hartije od vrednosti.

Neće biti promene poslovne politike društva, niti je planirano uvođenje novih delatnosti.

Planirani obim proizvodnje ~51.982 t pšenice.

Prodajne cene će zavisi od tržišta i otkupne cene sirovine.

Sve važnije poslovne događaje koji su nastupili nakon proteka poslovne godine za koju se izveštaj priprema;
Od početka godine nisu se dogodile značajne promene u poslovanju.

Sve značajnije poslove sa povezanim licima;

Društvo povezanim pravnim licima prodaje gotove proizvode, robu i pruža usluge kako na domaćem tako i na inostranom tržištu. Udeo ostvarenih prihoda od povezanih pravnih lica u odnosu na ukupne prihode od prodaje u 2013 godine iznosio je 68,09% a u 2012 udeo je bio 57,72%.

Aktivnosti društva na polju istraživanja i razvoja.


Nisu planirane aktivnosti na polju istraživanja i razvoja.

3. Sopstvene akcije

4. Izjava lica odgovornih za sastavljanje izveštaja

Prema našem najboljem saznanju, godišnji finansijski izveštaj je sastavljen uz primenu odgovarajućih međunarodnih standarda finansijskog izveštavanja i daje istinite i objektivne podatke o imovini, obavezama, finansijskom položaju i poslovanju, dobicima i gubicima, tokovima gotovine i promenama na kapitalu javnog društva, uključujući i njegova društva koja su uključena u konsolidovane izveštaje. Izjavu dali:

Šef službe finansija i računovodstva


Dragana Maljković

M.P.



Generalni direktor


Dušan Đukanović

5. Odluka o usvajanju godišnjih finansijskih izveštaja

Napomena:

Finansijski izveštaj Kikindski mlin a.d. za 2013. godinu je odobren je od strane generalnog direktora društva i blagovremeno dostavljen Agenciji za privredne registre 28. februara 2014. godine. Godišnji izveštaj društva u momentu objavljivanja još uvek nije usvojen od strane nadležnog organa društva (Skupštine akcionara). Društvo će u celosti naknadno objaviti odluku nadležnog organa o usvajanju Godišnjeg izveštaja.

6. Odluka o raspodeli dobiti ili pokriću gubitka


Odluka o pokriću gubitka društva za 2013. godinu doneće se na redovnoj godišnjoj skupštini akcionarskog društva. Društvo će u celosti naknadno objaviti odluku nadležnog organa o pokriću gubitka društva.

Javno društvo je dužno da sastavi Godišnji izveštaj, objavi javnosti i dostavi ga Komisiji, a regulisanom tržištu, odnosno MTP, dostavlja ovaj izveštaj ukoliko su hartije od vrednosti tog društva uključene u trgovanje, i to najkasnije četiri meseca nakon završetka svake poslovne godine, kao i da obezbedi da godišnji finansijski izveštaj bude dostupan javnosti tokom najmanje pet godina od dana objavljivanja. Društvo odgovara za tačnost i istinitost podataka navedenih u Godišnjem izveštaju.

U Kikindi, April 2014. godine

Lice odgovorno za sastavljanje godišnjeg izveštaja

Šef službe finansija i računovodstva


Dragana Maljković

M.P.



Zakonski zastupnik:

Generalni direktor


Dušan Đukanović