



Република Србија
Агенција за примарне регистре
Регистар финансијских извештаја
и података о банкету

ЗАХТЕВ ЗА РЕГИСТРАЦИЈУ
ФИНАНСИЈСКОГ ИЗВЕШТАЈА



ПОДАЦИ О ОБВЕЗНИКУ

Пословно име MINEL KONCERN A.D.

Матични број 07027524 ПИБ 100040649 Општина STARI GRAD

Место БЕОГРАД

ПТТ број 11000

Улица CARA LAZARA

Број 3

ВРСТА ФИНАНСИЈСКОГ ИЗВЕШТАЈА

редовни годишњи финансијски извештај за 2011. годину.

РАЗВРСТАВАЊЕ

У складу са чланом 7. Закона о рачуноводству и ревизији, а на основу података из финансијског извештаја за 2011. годину,

обвезник се разврстао као средње правно лице.

НАЧИН ДОСТАВЉАЊА ОБАВЕШТЕЊА О УТВРЂЕНИМ НЕДОСТАЦИМА/ПОТВРДЕ О РЕГИСТРАЦИЈИ

Начин доставе Обвезнику на регистровану адресу

Назив

Општина

Место

ПТТ број

Улица

Број

ПОДАЦИ О ЛИЦУ ОДГОВОРНОМ ЗА САСТАВЉАЊЕ ФИНАНСИЈСКОГ ИЗВЕШТАЈА

Назив/име и презиме 1403957715185 - SVETLANA BARIC

Место БЕОГРАД

Улица CARA LAZARA

Број 3

E-mail minekoncern@orion.rs

Телефон 0112622488

ИЗЈАВА Гарантујем тачност унетих података

Законски заступник обвезника

Својеручни потпис

Име MILORAD

Презиме MARKOVIC

JMBG 2901951710282



Popunjiva pravno lice - preduzetnik		
07027524 Matični broj		100040649 PIB
Sifra delatnosti		
Popunjiva Agencija za privredne registre		
750 1 2 3 Vrsta posla	<input type="checkbox"/> 19	<input type="checkbox"/> 20 <input type="checkbox"/> 21 <input type="checkbox"/> 22 <input type="checkbox"/> 23 <input type="checkbox"/> 24 <input type="checkbox"/> 25 <input type="checkbox"/> 26

Naziv: MINEL KONCERN A.D.

Sedište: BEOGRAD, CARA LAZARA 3

BILANS STANJA



7005010675890

na dan 31.12.2011. godine

- u hiljadama dinara

Grupa racuna, račun	P O Z I C I J A	AOP	Napomena broj	I z n o s	
				Tekuca godina	Prethodna godina
1	2	3	4	5	6
	AKTIVA				
	A. STALNA IMOVINA (002+003+004+005+009)	001		152922	154769
00	I. NEUPLACENI UPISANI KAPITAL	002			
012	II. GOODWILL	003			
01 bez 012	III. NEMATERIJALNA ULAGANJA	004		7	3
	IV. NEKRETNINE, POSTROJENJA, OPREMA I BIOLOSKA SREDSTVA (006+007+008)	005		51388	53472
020, 022, 023, 026, 027(deo), 028 (deo), 029	1. Nekretnine, postrojenja i oprema	006		51388	53472
024, 027(deo), 028 (deo)	2. Investicione nekretnine	007			
021, 025, 027(deo), 028(deo)	3. Bioloska sredstva	008			
	V. DUGOROCNI FINANSIJSKI PLASMANI (010+011)	009		101527	101294
030 do 032, 039 (deo)	1. Ucesca u kapitalu	010		101313	101080
033 do 038, 039 (deo) minus 037	2. Ostali dugorocni finansijski plasmani	011		214	214
	B. OBRтна IMOVINA (013+014+015)	012		243724	192336
10 do 13, 15	I. ZALIHE	013		2760	1944
14	II. STALNA SREDSTVA NAMENJENA PRODAJI I SREDSTVA POSLOVANJA KOJE SE OBUSTAVLJA	014			
	III. KRATKOROCNA POTRAZIVANJA, PLASMANI I GOTOVINA (016+017+018+019+020)	015		240964	190392
20, 21 i 22, osim 223	1. Potrazivanja	016		80702	92131
223	2. Potrazivanja za vise placen porez na dobitak	017		363	24
23 minus 237	3. Kratkorocni finansijski plasmani	018		39211	78152
24	4. Gotovinski ekvivalenti i gotovina	019		119499	19780

Grupa racuna, racun	P O Z I C I J A	AOP	Napomena broj	I z n o s	
				Tekuca godina	Prethodna godina
1	2	3	4	5	6
27 i 28 osim 288	5. Porez na dodatu vrednost i aktivna vremenska razgranicenja	020		1189	305
288	V. ODLOZENA PORESKA SREDSTVA	021			
	G. POSLOVNA IMOVINA (001+012 +021)	022		396646	347105
29	D. GUBITAK IZNAD VISINE KAPITALA	023			
	DJ. UKUPNA AKTIVA (022+023)	024		396646	347105
88	E. VANBILANSNA AKTIVA	025		875	17731
	PASIVA				
	A.KAPITAL (102+103+104+105+106-107+108-109-110)	101		329575	326159
30	I. OSNOVNI KAPITAL	102		259210	259210
31	II. NEUPLACENI UPISANI KAPITAL	103			
32	III. REZERVE	104		21124	21124
330 i 331	IV. REVALORIZACIONE REZERVE	105			
332	V. NEREALIZOVANI DOBICI PO OSNOVU HARTIJA OD VREDNOSTI	106			
333	VI. NEREALIZOVANI GUBICI PO OSNOVU HARTIJA OD VREDNOSTI	107			
34	VII. NERASPOREDJENI DOBITAK	108		49241	45825
35	VIII. GUBITAK	109			
037 i 237	IX. OTKUPLJENE SOPSTVENE AKCIJE	110			
	B. DUGOROCNA REZERVISANJA I OBAVEZE (112+113+116)	111		66523	20407
40	I. DUGOROCNA REZERVISANJA	112			
41	II. DUGOROCNE OBAVEZE (114+115)	113			
414, 415	1. Dugorocni krediti	114			
41 bez 414 i 415	2. Ostale dugorocne obaveze	115			
	III. KRATKOROCNE OBAVEZE (117+118+119+120+121+122)	116		66523	20407
42, osim 427	1. Kratkoročne finansijske obaveze	117		4582	4582
427	2. Obaveze po osnovu sredstava namenjenih prodaji i sredstava poslovanja koje se obustavljaju	118			
43 i 44	3. Obaveze iz poslovanja	119		58915	13080
45 i 46	4. Ostale kratkoročne obaveze	120		2832	2234
47, 48 osim 481 i 49 osim 496	5. Obaveze po osnovu poreza na dodatu vrednost i ostalih javnih prihoda i pasivna vremenska razgranicenja	121		194	76
481	6. Obaveze po osnovu poreza na dobitak	122		0	435

Grupa racuna, racun	P O Z I C I J A	AOP	Napomena broj	I z n o s	
				Tekuca godina	Prethodna godina
1	2	3	4	5	6
498	V. ODLOZENE PORESKE OBAVEZE	123		548	539
	G. UKUPNA PASIVA (101+111 +123)	124		396646	347105
89	D. VANBILANSNA PASIVA	125		875	17731

U _____ dana 27.2. 2012. godine

Lice odgovorno za sastavljanje
finansijskog izvestaja

Čeaput



Zakonski zastupnik

[Signature]

Obrazac propisan Pravilnikom o sadržini i formi obrazaca finansijskih izvestaja za privredna društva, zadruge, druga pravna lica i preduzetnike ("Sluzbeni glasnik RS", br. 114/06 , 5/07, 119/08 i 2/10)

Popunjavanje pravno lice - preduzetnik	
07027524 Maticni broj	100040649 Sifra delatnosti PIB
Popunjavanje Agencija za privredne registre	
750 1 2 3 Vrsta posla	19 20 21 22 23 24 25 26

Naziv : MINEL KONCERN A.D.

Sediste : BEOGRAD, CARA LAZARA 3

BILANS USPEHA



7005010675906


u period 01.01.2011 do 31.12.2011

- u hiljadama dinara

Grupa racuna, racun	P O Z I C I J A	AOP	Napomena broj	I z n o s	
				Tekuca godina	Prethodna godina
1	2	3	4	5	6
	A. PRIHODI I RASHODI IZ REDOVNOG POSLOVANJA				
	I. POSLOVNI PRIHODI (202+203+204-205+206)	201		280293	111771
60 i 61	1 Prihodi od prodaje	202		260036	91580
62	2 Prihodi od aktiviranja ucinaka i robe	203			
630	3 Povecanje vrednosti zaliha ucinaka	204			
631	4 Smarjenje vrednosti zaliha ucinaka	205			
64 i 65	5 Ostali poslovni prihodi	206		20257	20191
	II. POSLOVNI RASHODI (208 DO 212)	207		290552	120905
50	1 Nabavna vrednost prodate robe	208		214435	44273
51	2 Troškovi materijala	209		1451	1330
52	3 Troškovi zarada, naknada zarada i ostali licni rashodi	210		34578	28839
54	4 Troškovi amortizacije i rezervisanja	211		2128	2130
53 i 55	5 Ostali poslovni rashodi	212		37960	44333
	III. POSLOVNI DOBITAK (201-207)	213			
	IV. POSLOVNI GUBITAK (207-201)	214		10259	9134
66	V. FINANSIJSKI PRIHODI	215		19374	25333
56	VI. FINANSIJSKI RASHODI	216		11086	4181
67 i 68	VII. OSTALI PRIHODI	217		16173	2431
57 i 58	VIII. OSTALI RASHODI	218		9753	8968
	IX. DOBITAK IZ REDOVNOG POSLOVANJA PRE OPOREZIVANJA (213-214+ 215-216+217-218)	219		4449	5481
	X. GUBITAK IZ REDOVNOG POSLOVANJA PRE OPOREZIVANJA (214-213- 215+216-217+218)	220			
69 - 59	XI. NETO DOBITAK POSLOVANJA KOJE SE OBUSTAVLJA	221			
59 - 69	XII. NETO GUBITAK POSLOVANJA KOJE SE OBUSTAVLJA	222			

Grupa racuna, racun	P O Z I C I J A	AOP	Napomena broj	I z n o s	
				Tekuca godina	Prethodna godina
1	2	3	4	5	6
	B. DOBITAK PRE OPOREZIVANJA (219-220+221-222)	223		4449	5481
	V. GUBITAK PRE OPOREZIVANJA (220-219+222-221)	224			
	G. POREZ NA DOBITAK				
721	1. Poreski rashod perioda	225		1024	1363
722	2. Odloženi poreski rashodi perioda	226		9	33
722	3. Odloženi poreski prihodi perioda	227			
723	D. Isplacena licna primanja poslodavcu	228			
	DJ. NETO DOBITAK (223- 224- 225- 226+ 227- 228)	229			
	E. NETO GUBITAK (224- 223+ 225+ 226- 227 + 228)	230		3416	4085
	Á...Á; NETO DOBITAK KOJI PRIPADA MANJINSKIM ULAGACIMA	231			
	Z. NETO DOBITAK KOJI PRIPADA VLASNICIMA MATICNOG PRAVNOG LICA	232			
	I. ZARADA PO AKCIJI				
	1. Osnovna zarada po akciji	233			
	2. Umanjenja (razvodnjena) zarada po akciji	234			

U _____ dana 27.2. 2012. godine

Lice odgovorno za sastavljanje
finansijskog izvestaja



Zakonski zastupnik



Obrazac propisan Pravilnikom o sadržini i formi obrazaca finansijskih izveštaja za privredna društva, zadruge, druga pravna lica i preduzetnike ("Sluzbeni glasnik RS", br 114/06, 5/07, 119/08 i 2/10)

Popunjavanje pravno lice - preduzetnik	
07027524 Maticni broj	100040649 PIB
Sifra delatnosti	
Popunjavanje Agencija za privredne registre	
750 1 2 3 Vrsta posla	19 20 21 22 23 24 25 26

Naziv : MINEL KONCERN A.D.

Sediste : BEOGRAD, CARA LAZARA 3

IZVEŠTAJ O TOKOVIMA GOTOVINE



7005010675913

za periodu od 01.01.2011. do 31.12.2011. godine


- u hiljadama dinara

P O Z I C I J A	AOP	I z n o s	
		Tekuca godina	Prethodna godina
1	2	3	4
A. TOKOVI GOTOVINE IZ POSLOVNIH AKTIVNOSTI			
I. Prilivi gotovine iz poslovnih aktivnosti (1 do 3)	301	361798	97656
1 Prodaja i primjeni avansi	302	321308	53582
2 Primljene kamate iz poslovnih aktivnosti	303	16399	20284
3 Ostali prilivi iz redovnog poslovanja	304	24091	23790
II. Odlivi gotovine iz poslovnih aktivnosti (1 do 5)	305	301015	141401
1 Isplate dobavljačima i dati avansi	306	257983	104152
2 Zarade, naknade zarada i ostali licni rashodi	307	32890	28712
3 Placene kamate	308	0	1
4 Porez na dobitak	309	1799	467
5 Placanja po osnovu ostalih javnih prihoda	310	8343	8069
III. Neto priliv gotovine iz poslovnih aktivnosti (I-II)	311	60783	0
IV. Neto odliv gotovine iz poslovnih aktivnosti (II -I)	312	0	43745
B. TOKOVI GOTOVINE IZ AKTIVNOSTI INVESTIRANJA			
I. Prilivi gotovine iz aktivnosti investiranja (1 do 5)	313	38942	31979
1. Prodaja akcija i udela (neto prilivi)	314		
2. Prodaja nematerijalnih ulaganja, nekretnina, postrojenja, opreme i biološk. i drugih sredstava	315		
3. Ostali finansijski plasmani (neto prilivi)	316	38941	31974
4. Primljene kamate iz aktivnosti investiranja	317		
5. Primljene dividende	318	1	5
II. Odlivi gotovine iz aktivnosti investiranja (1 do 3)	319	48	0
1. Kupovina akcija i udela (neto odlivi)	320		
2. Kupovina nematerijalnih ulaganja, nekretnina, postrojenja, opreme i biološk. i drugih sredstava	321	48	0
3. Ostali finansijski plasmani (neto odlivi)	322		
III. Neto priliv gotovine iz aktivnosti investiranja (I - II)	323	38894	31979
IV. Neto odliv gotovine iz aktivnosti investiranja (II - I)	324		

POZICIJA	AOP	Iznos	
		Tekuca godina	Prethodna godina
1	2	3	4
V. TOKOVI GOTOVINE IZ AKTIVNOSTI FINANSIRANJA			
I. Prilivi gotovine iz aktivnosti finansiranja (1 do 3)	325		
1. Uvecanje osnovnog kapitala	326		
2. Dugorocni i kratkorocni krediti (neto prilivi)	327		
3. Ostale dugorocne i kratkorocne obaveze	328		
II. Odlivi gotovine iz aktivnosti finansiranja (1 do 4)	329		
1. Otkup sopstvenih akcija i udela	330		
2. Dugorocni i kratkorocni krediti i ostale obaveze (neto odlivi)	331		
3. Finansijski lizing	332		
4. Isplacene dividende	333		
III. Neto priliv gotovine iz aktivnosti finansiranja (I - II)	334		
IV. Neto odliv gotovine iz aktivnosti finansiranja (II - I)	335		
G. SVEGA PRILIVI GOTOVINE (301+313+325)	336	400740	129635
D. SVEGA ODLIVI GOTOVINE (305+319+329)	337	301083	141401
Dj. NETO PRILIVI GOTOVINE (336-337)	338	99677	0
E. NETO ODLIV GOTOVINE (337-336)	339	0	11766
Å...Å: GOTOVINA NA POCETKU OBRACUNSKOG PERIODA	340	19780	32015
Z. POZITIVNE KURSNE RAZLIKE PO OSNOVU PRERACUNA GOTOVINE	341	154	365
I. NEGATIVNE KURSNE RAZLIKE PO OSNOVU PRERACUNA GOTOVINE	342	112	834
J. GOTOVINA NA KRAJU OBRACUNSKOG PERIODA (338-339+340+341-342)	343	119499	19780

U _____ dana 27.2. 2012. godine

Lice odgovorno za sastavljanje
finansijskog izvestaja





Zakonski zastupnik



Obrazac propisan Pravilnikom o sadržini i formi obrazaca finansijskih izveštaja za privredna društva, zadruge, druga pravna lica i preduzetnike ("Sluzbeni glasnik RS", br 114/06, 5/07, 119/08 i 2/10)

07027524 Maticni broj		Popunjiva pravno lice - preduzetnik		100040549 PIB	
		Sifra delatnosti			
Popunjiva Agencija za privredne registre					
750 1 2 3		19		20 21 22 23 24 25 26	
Vrsta posla					

Naziv : MINEL KONCERN A.D.

Sediste : BEOGRAD, CARA LAZARA 3

IZVEŠTAJ O PROMENAMA NA KAPITALU



7005010675937

u periodu od 01.01.2011. do 31.12.2011. godine

- u hiljadama dinara

Red. br.	O P I S	AOP	Osnovni kapital (grupa 30 bez 309)		Ostali kapital (racun 309)		Neuplaceni upisani kapital (grupa 31)		Emisiona premija (racun 320)
			AOP		AOP		AOP		
	1		2		3		4		5
1	Stanje na dan 01.01. prethodne godine _____	401	259210	414		427		440	
2	Ispravka materijalno znacajnih gresaka i promena racunovodstvenih politika u prethodnoj godini - povecanje	402		415		428		441	
3	Ispravka materijalno znacajnih gresaka i promena racunovodstvenih politika u prethodnoj godini - smanjenje	403		416		429		442	
4	Korigovano pocetno stanje na dan 01.01. prethodne godine _____ (red.br. 1+2-3)	404	259210	417		430		443	
5	Ukupna povecanja u prethodnoj godini	405		418		431		444	
6	Ukupna smanjenja u prethodnoj godini	406		419		432		445	
7	Stanje na dan 31.12. prethodne godine _____ (red.br. 4+5-6)	407	259210	420		433		446	
8	Ispravka materijalno znacajnih gresaka i promena racunovodstvenih politika u tekucjoj godini - povecanje	408		421		434		447	
9	Ispravka materijalno znacajnih gresaka i promena racunovodstvenih politika u tekucjoj godini - smanjenje	409		422		435		448	
10	Korigovano pocetno stanje na dan 01.01. tekuce godine _____ (red.br. 7+8-9)	410	259210	423		436		449	
11	Ukupna povecanja u tekucjoj godini	411		424		437		450	
12	Ukupna smanjenja u tekucjoj godini	412		425		438		451	
13	Stanje na dan 31.12. tekuce godine _____ (red.br. 10+11-12)	413	259210	426		439		452	


Red br.	O P I S	AOP	Rezerve (racun 321, 322)	AOP	Revalorizacione rezerve (racuni 330 i 331)	AOP	Nerealizovani dobiti po osnovu hartija od vrednosti (racun 332)	AOP	Nerealizovani gubici po osnovu hartija od vrednosti (racun 333)
	1		6		7		8		9
1	Stanje na dan 01.01. prethodne godine _____	453	21124	466		479		492	
2	Ispravka materijalno znacajnih gresaka i promena racunovodstvenih politika u prethodnoj godini - povecanje	454		467		480		493	
3	Ispravka materijalno znacajnih gresaka i promena racunovodstvenih politika u prethodnoj godini - smanjenje	455		468		481		494	
4	Korigovano pocetno stanje na dan 01.01. prethodne godine _____ (red.br. 1+2-3)	456	21124	469		482		495	
5	Ukupna povecanja u prethodnoj godini	457		470		483		496	
6	Ukupna smanjenja u prethodnoj godini	458		471		484		497	
7	Stanje na dan 31.12. prethodne godine _____ (red.br. 4+5-6)	459	21124	472		485		498	
8	Ispravka materijalno znacajnih gresaka i promena racunovodstvenih politika u tekucoj godini - povecanje	460		473		486		499	
9	Ispravka materijalno znacajnih gresaka i promena racunovodstvenih politika u tekucoj godini - smanjenje	461		474		487		500	
10	Korigovano pocetno stanje na dan 01.01. tekuce godine _____ (red.br. 7+8-9)	462	21124	475		488		501	
11	Ukupna povecanja u tekucoj godini	463		476		489		502	
12	Ukupna smanjenja u tekucoj godini	464		477		490		503	
13	Stanje na dan 31.12. tekuce godine _____ (red.br. 10+11-12)	465	21124	478		491		504	

Red br.	OPIS	AOP	Nerasporedjeni dobitak (grupa 34)	AOP	Gubitak do visine kapitala (grupa 35)	AOP	Otkupljene sopstvene akcije i udeli (racun 037,237)	AOP	Ukupno (kol.2+3+4+5+6+7+8-9+10-11-12)
1			10		11		12		13
1	Stanje na dan 01.01. prethodne godine _____	505	41740	518		531		544	322074
2	Ispravka materijalno znacajnih gresaka i promena racunovodstvenih politika u prethodnoj godini - povecanje	506		519		532		545	
3	Ispravka materijalno znacajnih gresaka i promena racunovodstvenih politika u prethodnoj godini - smanjenje	507		520		533		546	
4	Korigovano pocetno stanje na dan 01.01. prethodne godine _____ (red.br. 1+2-3)	508	41740	521		534		547	322074
5	Ukupna povecanja u prethodnoj godini	509	4085	522		535		548	4085
6	Ukupna smanjenja u prethodnoj godini	510		523		536		549	
7	Stanje na dan 31.12. prethodne godine _____ (red.br. 4+5-6)	511	45825	524		537		550	326159
8	Ispravka materijalno znacajnih gresaka i promena racunovodstvenih politika u tekucej godini - povecanje	512		525		538		551	
9	Ispravka materijalno znacajnih gresaka i promena racunovodstvenih politika u tekucej godini - smanjenje	513		526		539		552	
10	Korigovano pocetno stanje na dan 01.01. tekucej godine _____ (red.br. 7+8-9)	514	45825	527		540		553	326159
11	Ukupna povecanja u tekucej godini	515	3416	528		541		554	3416
12	Ukupna smanjenja u tekucej godini	516		529		542		555	
13	Stanje na dan 31.12. tekucej godine _____ (red.br. 10+11-12)	517	49241	530		543		556	326575

Red br.	O P I S	AOP	Gubitak iznad visine kapitala (grupa 29)
	1		14
1	Stanje na dan 01.01. prethodne godine _____	557	
2	Ispravka materijalno znacajnih gresaka i promena racunovodstvenih politika u prethodnoj godini - povecanje	558	
3	Ispravka materijalno znacajnih gresaka i promena racunovodstvenih politika u prethodnoj godini - smanjenje	559	
4	Korigovano pocetno stanje na dan 01.01. prethodne godine _____ (red.br. 1+2-3)	560	
5	Ukupna povecanja u prethodnoj godini	561	
6	Ukupna smanjenja u prethodnoj godini	562	
7	Stanje na dan 31.12. prethodne godine _____ (red.br. 4+5-6)	563	
8	Ispravka materijalno znacajnih gresaka i promena racunovodstvenih politika u tekucej godini - povecanje	564	
9	Ispravka materijalno znacajnih gresaka i promena racunovodstvenih politika u tekucej godini - smanjenje	565	
10	Korigovano pocetno stanje na dan 01.01. tekuce godine _____ (red.br. 7+8-9)	566	
11	Ukupna povecanja u tekucej godini	567	
12	Ukupna smanjenja u tekucej godini	568	
13	Stanje na dan 31.12. tekuce godine _____ (red.br. 10+11-12)	569	

U _____ dana 27.2. 2012. godine

Lice odgovorno za sastavljanje
finansijskog izvestaja





Zakonski zastupnik



Obrazac propisan Pravilnikom o sadržini i formi obrazaca finansijskih izvestaja za privredna društva, zadruge, druga pravna lica i preduzetnike ("Sluzbeni glasnik RS", br.114/06 , 5/07, 119/08 i 2/10)

07027524 Maticni broj		Popunjiva pravno lice - preduzetnik		100040849 PIB	
		Sifra delatnosti			
Popunjiva Agencija za privredne registre					
750 1 2 3 Vrsta posla		19		20 21 22 23 24 25 26	

Naziv: MINEL KONCERN A.D.

Sediste: BEOGRAD, CARA LAZARA 3

STATISTICKI ANEKS



7005010675920

za 2011. godinu

I OPSTI PODACI O PRAVNOM LICU ODOSNO PREDUZETNIKU

OPIS	AOP	Tekuca godina	Prethodna godina
1	2	3	4
1. Broj meseci poslovanja (oznaka od 1 do 12)	601	12	12
2. Oznaka za velicinu (oznaka od 1 do 3)	602	2	1
3. Oznaka za vlasnistvo (oznaka od 1 do 5)	603	4	4
4. Broj stranih (pravnih ili fizickih) lica koja imaju ucesce u kapitalu	604		
5. Prosecan broj zaposlenih na osnovu stanja krajem svakog meseca (ceo broj)	605	17	17

II BRUTO PROMENE NEMATERIJALNIH ULAGANJA I NEKRETNINA, POSTROJENJA, OPREME I BIOLOSKIH SREDSTAVA

- iznosi u hiljadama dinara

Grupa racuna, racun	OPIS	AOP	Bruto	Ispravka vrednosti	Neto (kol. 4-5)
1	2	3	4	5	6
01	1. Nematerijalna ulaganja				
	1.1. Stanje na pocetku godine	606	81	78	3
	1.2. Povecanja (nabavke) u toku godine	607	6	XXXXXXXXXXXX	6
	1.3. Smanjenja u toku godine	608	2	XXXXXXXXXXXX	2
	1.4. Revalorizacija	609		XXXXXXXXXXXX	
	1.5. Stanje na kraju godine (606+607-608+609)	610	85	78	7
02	2. Nekretnine, postrojenja, oprema i bioloska sredstva				
	2.1. Stanje na pocetku godine	611	79421	25949	53472
	2.2. Povecanja (nabavke) u toku godine	612	41	XXXXXXXXXXXX	41
	2.3. Smanjenja u toku godine	613	2125	XXXXXXXXXXXX	2125
	2.4. Revalorizacija	614		XXXXXXXXXXXX	
	2.5. Stanje na kraju godine (611+612-613+614)	615	77337	25949	51388

III STRUKTURA ZALIHA

- iznosi u hiljadama dinara

Grupa racuna, racun	OPIS	AOP	Tekuca godina	Prethodna godina
1	2	3	4	5
10	1. Zalihe materijala	616		
11	2. Nedovrsena proizvodnja	617		
12	3. Gotovi proizvodi	618		
13	4. Roba	619	1050	605
14	5. Stalna sredstva namenjena prodaji	620		
15	6. Dati avansi	621	1710	1339
	7. SVEGA (616+617+618+619+620+621=013+014)	622	2760	1944

IV STRUKTURA OSNOVNOG KAPITALA

- iznosi u hiljadama dinara

Grupa racuna, racun	OPIS	AOP	Tekuca godina	Prethodna godina
1	2	3	4	5
300	1. Akcijski kapital	623	246280	246280
	u tome : strani kapital	624		
301	2. Udeli drustva sa ogranicenom odgovornoscu	625		
	u tome : strani kapital	626		
302	3. Ulozi clanova ortackog i komanditnog drustva	627		
	u tome : strani kapital	628		
303	4. Drzavni kapital	629		
304	5. Društveni kapital	630	12930	12930
305	6. Zadruzni udeli	631		
309	7. Ostali osnovni kapital	632		
30	SVEGA (623+625+627+629+630+631+632=102)	633	259210	259210

V STRUKTURA AKCIJSKOG KAPITALA

- broj akcija kao ceo broj

- iznosi u hiljadama dinara

Grupa racuna, racun	OPIS	AOP	Tekuca godina	Prethodna godina
1	2	3	4	5
	1. Obicne akcije			
	1.1. Broj obicnih akcija	634	246280	246280
deo 300	1.2. Nominalna vrednost obicnih akcija - ukupno	635	246280	246280
	2. Prioritetne akcije			
	2.1. Broj prioriternih akcija	636		
deo 300	2.2. Nominalna vrednost prioriternih akcija - ukupno	637		
300	3. SVEGA - nominalna vrednost akcija (635+637=623)	638	246280	246280

VI POTRAZIVANJE I OBAVEZE

- iznosi u hiljadama dinara

Grupa racuna, račun	O P I S	AOP	Tekuca godina	Prethodna godina
1	2	3	4	5
20	1. Potrazivanja po osnovu prodaje (stanje na kraju godine 639 <= 016)	639	76622	90826
43	2. Obaveze iz poslovanja (stanje na kraju godine 640 <= 119)	640	58780	12945
deo 228	3. Potrazivanja u toku godine od drustava za osiguranje za naknadu stete (dugovni promet bez pocetnog stanja)	641		
27	4. Porez na dodatu vrednost - prethodni porez (godisnji iznos po poreskim prijavama)	642	44700	15079
43	5. Obaveze iz poslovanja (potrazni promet bez pocetnog stanja)	643	303482	106763
450	6. Obaveze za neto zarade i naknade zarada (potrazni promet bez pocetnog stanja)	644	18365	16076
451	7. Obaveze za porez na zarade i naknade zarada na teret zaposlenog (potrazni promet bez pocetnog stanja)	645	2804	2452
452	8. Obaveze za doprinose na zarade i naknade zarada na teret zaposlenog (potrazni promet bez pocetnog stanja)	646	3648	3241
461, 462 i 723	9. Obaveze za dividende, ucesce u dobitku i licna primanja - poslodavca (potrazni promet bez pocetnog stanja)	647		
465	10. Obaveze prema fizickim licima za naknade po ugovorima (potrazni promet bez pocetnog stanja)	648	28	34
47	11. Obaveze za PDV (godisnji iznos po poreskim prijavama)	649	49803	20146
	12. Kontrolni zbir (od 639 do 649)	650	558232	267362

VII DRUGI TROSKOVI I RASHODI

- iznosi u hiljadama dinara

Grupa racuna, račun	O P I S	AOP	Tekuca godina	Prethodna godina
1	2	3	4	5
513	1. Troškovi goriva i energije	651	1009	962
520	2. Troškovi zarada i naknada zarada (bruto)	652	24816	21769
521	3. Troškovi poreza i doprinosa na zarade i naknade zarada na teret poslodavca	653	3648	3241
522, 523, 524 i 525	4. Troškovi naknada fizickim licima (bruto) po osnovu ugovora	654	332	324
526	5. Troškovi naknada clanovima upravnog i nadzornog odbora (bruto)	655	3018	2542
529	6. Ostali licni rashodi i naknade	656	2764	963
53	7. Troškovi proizvodnih usluga	657	32874	37715
533, deo 540 i deo 525	8. Troškovi zakupnina	658		
deo 533, deo 540 i deo 525	9. Troškovi zakupnina zemljista	659		
536, 537	10. Troškovi istrazivanja i razvoja	660		
540	11. Troškovi amortizacije	661	2128	2130
552	12. Troškovi premija osiguranja	662	353	696
553	13. Troškovi platnog prometa	663	348	332

- iznosi u hiljadama dinara

Grupa racuna, racun	O P I S	AOP	Tekuca godina	Prethodna godina
1	2	3	4	5
554	14. Troškovi članarina	664	27	65
555	15. Troškovi poreza	665	676	648
556	16. Troškovi doprinosa	666	106	97
562	17. Rashodi kamata	667	0	0
deo 560, deo 561 i 562	18. Rashodi kamata i deo finansijskih rashoda	668	10884	0
deo 560, deo 561 i deo 562	19. Rashodi kamata po kreditima od banaka i dfo	669		
deo 579	20. Rashodi za humanitarne, kulturne, zdravstvene, obrazovne, naučne i verske namene, za zaštitu čovekove sredine i za sportske namene	670		
	21. Kontrolni zbir (od 651 do 670)	671	82983	71484

VIII DRUGI PRIHODI

- iznosi u hiljadama dinara


Grupa racuna, racun	O P I S	AOP	Tekuca godina	Prethodna godina
1	2	3	4	5
60	1. Prihodi od prodaje robe	672	221237	47311
640	2. Prihodi od premija, subvencija, dotacija, regresa, kompenzacija i povraćaja poreskih dazbina	673		
641	3. Prihodi po osnovu uslovljenih donacija	674		
deo 650	4. Prihodi od zakupnina za zemljište	675		
651	5. Prihodi od članarina	676		
deo 660, deo 661, 662	6. Prihodi od kamata	677	18987	24883
deo 660, deo 661 i deo 662	7. Prihodi od kamata po racunima i depozitima u bankama i ostalim finansijskim organizacijama	678		
deo 660, deo 661 i deo 669	8. Prihodi na osnovu dividendi i ucesca u dobitku	679	233	449
	9. Kontrolni zbir (672 do 679)	680	240457	72643

IX OSTALI PODACI

- iznosi u hiljadama dinara

OPIS	AOP	Tekuca godina	Prethodna godina
1	2	3	4
1. Obaveze za akcize (prema godisnjem obracunu akciza)	681		
2. Obracunate carine i druge uvozne dazbine (ukupan godisnji iznos prema obracunu)	682		
3. Kapitalne subvencije i druga drzavna dodeljivanja za izgradnju i nabavku osnovnih sredstava i nematerijalnih ulaganja	683		
4. Drzavna dodeljivanja za premije, regres i pokrvice tekucih troskova poslovanja	684		
5. Ostala drzavna dodeljivanja	685		
6. Primljene donacije iz inostranstva i druga bespovratna sredstva u novcu ili naturi od inostranih pravnih i fizickih lica	686		
7. Licna primanja preduzetnika iz neto dobitka (popunjavaju samo preduzetnici)	687		
8. Kontrolni zbir (od 681 do 687)	688		

U _____ dana 27.2. 2012. godine

Lice odgovorno za sastavljanje
finansijskog izvestaja



Zakonski zastupnik



Obrazac propisan Pravilnikom o sadržini i formi obrazaca finansijskih izvestaja za privredna društva, zadruge, druga pravna lica i preduzetnike ("Sluzbeni glasnik RS" br.114/06, 5/07, 119/08 i 2/10)

NAPOMENE UZ FINANSIJSKE IZVEŠTAJE ZA 2011. GODINU

"Minel Koncern" AD

Beograd

I. NAPOMENE UZ FINANSIJSKE IZVEŠTAJE

Finansijski izveštaji su dati kao pojedinačni finansijski izveštaji društva.

1. INFORMACIJE O DRUŠTVU

1.1. Osnovni podaci o društvu

Pun naziv društva: MINEL KONCERN A.D.
Skrraćeni naziv društva: MINEL KONCERN ZA IZGRADNJU ENERGETSKIH I INDUSTRIJSKIH OBJEKATA A.D.
Sedište društva: CARA LAZARA BR.3
Veličina društva: MALO
Oblik organizovanja: AKCIONARSKO DRUŠTVU
Matični broj: 7027524
Šifra delatnosti: 7022
PIB: 100040649

1.2. Istorijat društva

Ključne promene pravnog statusa i oblika organizovanja u prethodnom razdoblju bile su sledeće:

- * "Minel" je osnovan 25. marta 1970. godine integrisanjem preduzeća "Elektrosrbija" i "Termoelektro" (Rešenje Fi-1316, 1318/70 od 24.04.1970. godine)
- * U postupku organizovanja preduzeća u skladu sa Ustavnim amandmanima na Ustav iz 1971. godine, konstituisane su OOUR-a koje su se udružile u RO "Minel" (Rešenje Fi-246/74 od 05.02.1974. godine)
- * Promenama o organizovanju izvršenim u skladu Zakonom o udruženom radu konstituisan je SOUR za projektovanje, proizvodnju, montažu i izgradnju energetskih i industrijskih objekata "Minel" (Rešenje Fi-222/79 od 03.01.1979. godine).
- * U 1991. godini konstituisana je "Minel Holding Korporacija" za izgradnju energetskih i industrijskih objekata DD (shodno rešenju Fi-8577/91 kod Privrednog suda Beograd, od 12.08.1991. godine) kao Holding preduzeće velikog broja privrednih subjekata koja su poslovala u sklopu Minela. Preduzeća iz sastava nekadašnjeg SOUR-a Minel su deo svog kapitala prenela na "Minel Holding korporaciju". Holding je vršio koordinaciju aktivnosti i za potrebe svojih članica obavljao niz aktivnosti od zajedničkog interesa.
- * U 2000. godini izvršeno je usaglašavanje sa Zakonom o preuzecima, što je upisano na registarskom ulošku 1-25004-00 Rešenjem ili Fi-3576/00 od 20.06.2000. godine kod Privrednog suda u Beogradu. Nakon organizovanja i usaglašavanja sa Zakonom o preuzecima, preduzeće posluje pod firmom "Minel Holding Korporacija za izgradnju energetskih i industrijskih objekata" akcionarsko društvo, Beograd (skrraćeno MINEL HOLDING KORPORACIJE AD). Ovaj pravni status preuzeće je imalo i na dan procene.

Osnovni kapital MINEL HOLDING KORPORACIJE AD, shodno rešenju ili Fi-3576/00 od 20.06.2000. godine (registarski uložak 1-25004-00), činili su društveni kapital u iznosu od 17.333.719,00 N. dinara ili 2.931.806,40 USD, i akcijski kapital u iznosu od 29.662.291,00 N. dinara ili 5.017.045,99 USD na dan 31.12.1997. godine.

- * U 2005. godini MINEL HOLDING KORPORACIJA AD se shodno Zakonu o registraciji privrednih subjekata registrovala kod Agencije za privredne registre na osnovu Rešenja BD 22510/05 od 06.07.2005. godine. Ukupan upisani i uplaćeni (novčani) kapital, po ovome rešenju, je 542.608.971,79 CSD na dan 28.02.2003. godine, pri čemu: društveni kapital je 169.674.867,82 CSD ili 31,27%, a akcijski kapital 368.462.993,97 ili 67,91%, a kapital Fonda za
- * U 2006. godini MINEL HOLDING KORPORACIJA AD je shodno Zakonu o privrednim društvima registrovana kod Agencije za privredne registre na osnovu Rešenja BD 206308/2006.
- * Navedenim rešenjem je promenjeno poslovno ime MINEL HOLDING KORPORACIJE AD u MINEL KONCERN AD: Rešenjem Agencije za privredne registre, BD 135755/2008 od 16.10.2008. godine ukupan osnovni kapital je 259.210.406,44 RSD.

1.3. Delatnost

Pretežna delatnost MINEL KONCERN-a A.D. je **7022 Konsalting i menadžment poslovi**

MINEL KONCERN AD je registrovan za obavljanje i sledećih delatnosti:

Sifra	Delatnost
2530	Proizvodnja parnih kotlova, osim kotlova za centralno grejanje
2711	Proizvodnja elektromotora, generatora i transformatora
2712	Proizvodnja opreme za distribuciju električne energije i opreme za upravljanje električnom energijom
2723	Proizvodnja opreme za povezivanje žica i kablova
2893	Proizvodnja mašina za industriju hrane, pica i duvana
3311	Popravka metalnih proizvoda
3312	Popravka mašina
3313	Popravka elektronske i optičke opreme
3314	Popravka električne opreme
4120	Izgradnja stambenih i nestambenih zgrada
4211	Izgradnja puteva i autoputeva
4212	Izgradnja železničkih pruga i podzemnih železnica
4213	Izgradnja mostova i tunela
4221	Izgradnja cevovoda
4222	Izgradnja električnih i telekomunikacionih vodova
4291	Izgradnja hidrotehničkih objekata
4299	Izgradnja ostalih nepomenutih građevina
4321	Postavljanje električnih instalacija
4322	Postavljanje vodovodnih, kanalizacionih, grejnih i klimatizacionih sistema
4329	Ostali instalacioni radovi u građevinarstvu
4331	Maltersanje
4333	Postavljanje zidnih i podnih podloga
4339	Ostali završni radovi
4399	Ostali nepomenuti specifični građevinski radovi
4652	Trgovina na veliko elektronskim i telekomunikacionim delovima i opremom
4669	Trgovina na veliko ostalim mašinama i opremom
4674	Trgovina na veliko metalnom robom, instalacionim materijalima, opremom i priborom za grejanje
4711	Trgovina na malo u nespecializovanim prodavnicama, pretežno hranom, pićima i duvanom
5813	Izdavanje novina
6209	Ostale usluge informacione tehnologije
6420	Delatnost holding kompanija
6430	Poverenički fondovi (trustovi), investicioni fondovi i slični finansijski entiteti
6499	Ostale nepomenute finansijske usluge, osim osiguranja i penzijskih fondova
6612	Brokerski poslovi s hartijama od vrednosti i berzanskom robom
6630	Upravljanje fondovima
6920	Računovodstveni, knjigovodstveni i revizorski poslovi, poresko savetovanje
7010	Upravljanje ekonomskim subjektom
7021	Delatnost komunikacija i odnosa s javnošću
7112	Inženjerske delatnosti i tehničko savetovanje
7320	Istraživanje tržišta i ispitivanje javnog mnjenja
7490	Ostale stručne naučne i tehničke delatnosti
9512	Popravka komunikacione opreme
9524	Održavanje i popravka namestaja
9529	Popravka ostalih ličnih predmeta i predmeta za domaćinstvo

Osim toga, MINEL KONCERN A.D. je registrovan za obavljanje spoljne trgovine iz svoje delatnosti

1.4. Organi društva

Prema Statutu, organi (navesti naziv društva) su:

- Skupština, kao organ vlasnika kapitala;
- Upravni odbor, kao organ upravljanja;
- Predsednik društva, kao organ poslovođenja;
- Izvršni odbor direktora, kao izvršni organ i
- Interni revizor

1.5. Zaposlenost u društvu

MINEL KONCERN A.D. je na dan 31. decembra 2011. godine imalo 17 zaposlenih radnika. Kvalifikaciona struktura radnika je sledeća:

– visoka stručna sprema (VII-2)	1
– visoka stručna sprema (VII-1)	6
– viša stručna sprema (VI)	1
– srednja stručna sprema (IV)	4
– kvalifikovani radnici (III)	2
– nekvalifikovani radnici	3
Ukupno:	17

2. OSNOVI ZA PRIKAZIVANJE FINANSIJSKIH IZVEŠTAJA

Finansijski izveštaji privrednog društva su sastavljeni u skladu sa međunarodnim računovodstvenim standardima (MRS) i međunarodnim standardima finansijskog izveštavanja (MSFI) koje je izdao Međunarodni komitet za računovodstvene standarde (IASB), Zakonom o računovodstvu i reviziji ("Službeni glasnik RS", br. 46/2006 i 111/2009), drugim podzakonskim propisima donetim na osnovu tog zakona, kao i u skladu sa izabranim i usvojenim računovodstvenim politikama društva.

Finansijski izveštaji su iskazani u hiljadama dinara (RSD) odnosno u funkcionalnoj valuti koja je domicilna valuta Republike Srbije, a prikazani su u formatu propisanom Pravilnikom o sadržini i formi obrazaca finansijskih izveštaja za privredna društva, zadruge, druga pravna lica i preduzetnike ("Službeni glasnik RS", br. 114/2006, 5/2007, 119/2008 i 2/2010).

3. PREGLED ZNAČAJNIH RAČUNOVODSTVENIH POLITIKA

3.1. Poslovni prihodi

subvencija, dotacija, regresa, kompenzacija i povraćaja dažbina po osnovu prodaje robe, proizvoda i usluga, prihode od doprinosa i članarina, kao i druge prihode koji su obračunati u knjigovodstvenoj ispravi, nezavisno od vremena naplate.

3.2. Poslovni rashodi

Poslovni rashodi uključuju rashode direktnog materijala, proizvodne usluge, rezervisanja, amortizaciju, nematerijalne troškove, poreze i doprinose pravnog lica nezavisne od rezultata, bruto zarade i ostale lične rashode, nezavisno od trenutka plaćanja.

3.3. Preračunavanje stranih sredstava plaćanja i računovodstveni tretman kursnih razlika

Sva sredstva odnosno potraživanja i obaveze u stranim sredstvima plaćanja preračunavaju se u odgovarajuću dinarsku protivvrednost po srednjem kursu na dan bilansa. Transakcije u stranoj valuti su iskazane u dinarima po srednjem kursu važećem na dan transakcije.

pozitivne i negativne kursne razlike nastale po izvršenim deviznim transakcijama u toku godine iskazuju se u bilansu uspeha kao deo finansijskih prihoda ili rashoda.

3.4. Nematerijalna ulaganja

Nematerijalna ulaganja se procenjuju po nabavnoj vrednosti. Nabavna vrednost predstavlja fakturnu vrednost dobavljača, zajedno sa svim ostalim troškovima nastalim do aktiviranja nematerijalnih ulaganja.

Amortizacija nematerijalnih ulaganja se obračunava za svako nematerijalno ulaganje pojedinačno. U skladu sa odlukom rukovodstva, amortizacija se obračunava po stopama definisanim Pravilnikom o načinu razvrstavanja stalnih sredstava po grupama i načinu utvrđivanja amortizacije za poreske svrhe.

3.5. Osnovna sredstva

Osnovna sredstva se priznaju po nabavnoj vrednosti. Nabavna vrednost predstavlja fakturnu vrednost dobavljača, zajedno sa svim ostalim troškovima nastalim do aktiviranja osnovnog sredstva.

Nakon početnog priznavanja, nekretnine, postrojenja i oprema se iskazuju po nabavnoj vrednosti ili po ceni koštanja, umanjenoj za ukupan iznos obračunate amortizacije i ukupan iznos gubitka zbog obezvređenja.

Amortizacija osnovnih sredstava se obračunava za svako stalno sredstvo pojedinačno. U skladu sa odlukom rukovodstva, amortizacija se obračunava po stopama definisanim Pravilnikom o načinu razvrstavanja stalnih sredstava.

3.6. Zalihe

Zalihe se odnose isključivo na zalihe robe. Obračun ulaza robe se vrši po nabavnoj vrednosti, a izlaza (prodaje) po prodajnim cenama.

3.7. Kratkoročna potraživanja

Kratkoročna potraživanja se mere iz originalne fakture ili ostalih dokumenata. Ispravka vrednosti se vrši za potraživanja kod kojih je od roka naplate prošlo najmanje 60 dana.

3.8. Kratkoročne obaveze

Kratkoročne obaveze se mere po vrednosti iz originalne dokumentacije. Početni iznos se koriguje na osnovu originalne dokumentacije.

3.9. Lica odgovorna za sastavljanje finansijskih izveštaja

Za finansijske izveštaje koji su predmet revizije odgovorna su sledeća lica:

Milorad Marković, predsednik MINEL KONCERN-a A.D.

Svetlana Barić, finansijski direktor

4. PREGLED UKUPNIH PRIHODA PO PODBILANSIMA

(u hiljadama dinara)

Redni broj	Podbilansi prihoda iz bilansa uspeha	Ostvareni prihodi u 2011.	Ostvareni prihodi u 2010.	Indeksi (3 : 4) x 100
1	2	3	4	5
1	Poslovni prihodi	280.293	111.771	250,77
2	Finansijski prihodi	19.374	25.333	76,48
3	Ostali prihodi	16.173	2.431	665,28
4	Neto dobitak poslovanja koje se obustavlja	0	0	
	UKUPNI PRIHODI	315.840	139.535	226,35

5. ANALITIČKA STRUKTURA UKUPNIH PRIHODA ISKAZANIH U PODBILANSIMA

5.1. Poslovni prihodi

Prema Zakonu o računovodstvu i reviziji, MSFI i podzakonskim propisima, poslovne prihode čine prihodi od prodaje robe, proizvoda i usluga, prihodi od aktiviranja učinaka, prihodi od subvencija, dotacija, regresa, kompenzacija i dr.

	(u hiljadama dinara)	
	2011.	2010.
Prihodi od prodaje robe matičnim i zavisnim pravnim licima	0	0
Prihodi od prodaje robe ostalim povezanim pravnim licima	0	0
Prihodi od prodaje robe na domaćem tržištu	217.600	47.311
Prihodi od prodaje robe na inostranom tržištu	3.637	0
Prihodi od prodaje proizvoda i usluga matičnim i zavisnim pravnim licima	0	0
Prihodi od prodaje proizvoda i usluga ostalim povezanim pravnim licima	0	0
Prihodi od prodaje proizvoda i usluga na domaćem tržištu	38.799	44.269
Prihodi od prodaje proizvoda i usluga na inostranom tržištu	0	0
Prihodi od aktiviranja ili potrošnje robe za sopstvene potrebe	0	0
Prihodi od aktiviranja ili potrošnje proizvoda i usluga za sopstvene potrebe	0	0
Povećanje vrednosti zaliha nedovršenih i gotovih proizvoda	0	0
Smanjenje vrednosti zaliha nedovršenih i gotovih proizvoda	0	0
Prihodi od premija, subvencija, dotacija, regresa i povraćaja poreskih dažbina	0	0
Prihodi po osnovu uslovljenih donacija	0	0
Prihodi od zakupnina	20.257	20.191
Prihodi od članarina	0	0
Prihodi od tantijema i licencnih naknada	0	0
Ostali poslovni prihodi	0	0
UKUPNO POSLOVNI PRIHODI	280.293	111.771

Poslovni prihodi su ostvareni prodajom proizvoda i usluga na domaćem i stranom tržištu; domaće tržište učestvuje sa ..98,70. %, a inostrano sa ..1,3...%. U odnosu na prethodnu godinu, poslovni prihodi su veći za ..39,87...%.

5.2. Finansijski prihodi

	(u hiljadama dinara)	
	2011.	2010.
Finansijski prihodi od matičnih i zavisnih pravnih lica	0	0
Finansijski prihodi od ostalih povezanih pravnih lica	0	0
Prihodi od kamata	18.987	18.958
Pozitivne kursne razlike	154	5.926
Prihodi po osnovu efekata valutne klauzule	0	0
Prihodi od učešća u dobitku zavisnih pravnih lica i zajedničkih ulaganja	0	0
Ostali finansijski prihodi	233	449
UKUPNI FINANSIJSKI PRIHODI	19.374	25.333

5.3. Ostali prihodi

	(u hiljadama dinara)	
	2011.	2010.
Dobici od prodaje nematerijalnih ulaganja nekretnina, postrojenja i opreme	0	0
Dobici od prodaje bioloških sredstava	0	0
Dobici od prodaje učešća i dugoročnih hartija od vrednosti	0	0
Dobici od prodaje materijala	0	0
Vškovi	0	0
Naplaćena otpisana potraživanja	10.511	1.439
Prihodi po osnovu efekata ugovorene zaštite od rizika	0	0
Prihodi od smanjenja obaveza	0	0
Prihodi od ukidanja dugoročnih rezervisanja	0	0
Ostali nepomenuti prihodi	5.662	992
Prihodi od usklađivanja vrednosti bioloških sredstava	0	0
Prihodi od usklađivanja vrednosti nematerijalnih ulaganja	0	0
Prihodi od usklađivanja vrednosti nekretnina, postrojenja i opreme	0	0

Prihodi od usklađivanja vrednosti dugoročnih finansijskih plasmana i hartija od vrednosti	0	0
Prihodi od usklađivanja vrednosti zaliha	0	0
Prihodi od usklađivanja vrednosti ostale imovine	0	0
Prihodi od usklađivanja vrednosti dugoročnih finansijskih plasmana i hartija od vrednosti	0	0
Prihodi od usklađivanja vrednosti potraživanja i kratkoročnih finansijskih plasmana	0	0
UKUPNI OSTALI PRIHODI	16.173	2.431

5.4. Dobici poslovanja koje se obustavlja

(u hiljadama dinara)

	2011	2010
Dobitak poslovanja koje se obustavlja	0	0
Prihodi: efekti promene računovodstvenih politika i ispravke grešaka iz ranijih godina	0	0
UKUPNI DOBICI POSLOVANJA KOJE SE OBUSTAVLJA	0	0

6. PREGLED UKUPNIH RASHODA PO PODBILANSIMA

U ukupne rashode, pored poslovnih rashoda, spadaju finansijski rashodi i ostali rashodi. Podaci o rashodima koji su iskazani u Bilansu uspeha po podbilansima dati su u narednoj tabeli.

(u hiljadama dinara)

Redni broj	Podbilansi rashoda iz bilansa uspeha	Ostvareni rashodi u 2011.	Ostvareni rashodi u 2010.	Indeksi (3 : 4) x 100
1	2	3	4	5
1.	Poslovni rashodi	290.552	120.905	240,31
2.	Finansijski rashodi	11.086	4.181	265,15
3.	Ostali rashodi	9.753	8.968	108,75
4.	Neto gubitak poslovanja koje se obustavlja	0	0	
	UKUPNI RASHODI	311.391	134.054	232,29

7. ANALITIČKA STRUKTURA RASHODA ISKAZANIH U PODBILANSIMA

7.1. Poslovni rashodi

Prema okviru MRS i MSFI, poslovne rashode čine rashodi direktnog materijala i robe i drugi poslovni rashodi koji su nastali nezavisno od trenutka plaćanja.

(u hiljadama dinara)

	2011.	2010
Nabavna vrednost prodate robe	214.435	44.273
Nabavna vrednost prodatih nekretnina pribavljenih radi prodaje		
Ukupno grupa 50:	214.435	44.273
Troškovi materijala za izradu		
Troškovi ostalog materijala (režijskog)	442	368
Troškovi goriva i energije	1.009	962
Ukupno grupa 51:	1.451	1.330
Troškovi zarada i naknada zarada (bruto)	24.816	21.769
Troškovi poreza i doprinosa na zarade i naknade zarada na teret poslodavca	3.648	3.241
Troškovi naknada po ugovoru o delu		
Troškovi naknada po autorskim ugovorima		
Troškovi naknade po ugovoru o privremenim ili povremenim poslovima	332	324
Troškovi naknada fizičkim licima po ostalim ugovorima		
Troškovi naknada članovima upravnog i nadzornog odbora	3.018	2.542
Ostali lični rashodi i naknade	2.764	963
Ukupno grupa 52:	34.578	28.839
Troškovi usluga na izradi učinaka	30.739	36.662
Troškovi transportnih usluga	1.687	850
Troškovi usluga održavanja	34	121
Troškovi zakupnina		

Troškovi sajnova		
Troškovi reklame i propagande	388	82
Troškovi istraživanja		
Troškovi ostalih usluga	25	1
Troškovi razvoja		
Ukupno grupa 53:	32.873	37.716
Troškovi amortizacije	2.128	2.130
Troškovi rezervisanja za garantni rok		
Rezervisanja za troškove obnavljanja prirodnih bogatstava		
Rezervisanje za zadržane kaucije i depozite		
Rezervisanja za troškove restrukturiranja		
Rezervisanja za naknade i druge beneficije zaposlenih		
Ostala dugoročna rezervisanja		
Ukupno grupa 54:	2.128	2.130
Troškovi neproizvodnih usluga	2.396	3.548
Troškovi reprezentacije	291	370
Troškovi premije osiguranja	354	696
Troškovi platnog prometa	348	332
Troškovi članarina	27	65
Troškovi poreza	676	648
Troškovi doprinosa	106	97
Ostali nematerijalni troškovi	889	863
Ukupno grupa 55:	5.087	6.617
UKUPNI POSLOVNI RASHODI (grupa 50 do 55)	290.552	120.905

Troškovi materijala se sastoje od utrošenog osnovnog, pomoćnog i režijskog materijala (rezervni delovi, šrafavska galanterija, lim, boje i drugo), troškova goriva, električne energije i utrošenih rezervnih delova za održavanje sredstava, alata i inventara. Rezervni delovi, alat i inventar se prilikom davanja u upotrebu odmah otpisuju sa 100%.

Za 2011. godinu zarade su obračunate za svih dvanaest meseci, a isplaćene zaposlenima za jedanaest meseci, dok je decembarska zarada za 2011. godinu isplaćena u januaru 2012. godine. Porezi i doprinosi na zarade su obračunati i plaćeni. Ostali izdaci i naknade, od kojih se najveći iznos odnosi na izdatke za ishranu i smeštaj radnika na terenu, otpremnine, nagrade, pomoći i druge naknade zaposlenima, isplaćivani su u skladu sa Opštim aktom, odnosno Ugovorom o radu, Statutom i Odlukom Upravnog odbora. Isplate su vršene uz podnošenje propisanih obračuna Poreskoj upravi.

7.2. Finansijski rashodi

	(u hiljadama dinara)	
	2011.	2010
Finansijski rashodi iz odnosa sa matičnim i zavisnim pravnim licima		
Finansijski rashodi iz odnosa sa ostalim povezanim pravnim licima		
Rashodi kamata	10.894	
Negativne kursne razlike	201	4.180
Rashodi po osnovu efekata valutne klauzule		
Rashodi od učešća u gubitku zavisnih pravnih lica i zajedničkih ulaganja, koji se		
Ostali finansijski rashodi	1	1
UKUPNI FINANSIJSKI RASHODI	11.096	4.181

7.3. Ostali rashodi

	(u hiljadama dinara)	
	2011.	2010
Gubici po osnovu rashodovanja i prodaje nematerijalnih ulaganja, nekretnina, postrojenja		
Manjkovi		
Gubici po osnovu rashodovanja i prodaje bioloških sredstava		
Gubici po osnovu prodaje učešća u kapitalu i hartija od vrednosti		
Gubici po osnovu prodaje materijala		
Rashodi po osnovu efekata ugovorene zaštite od rizika		
Rashodi po osnovu direktnih otpisa potraživanja	613	

Obezvređenje dugoročnih finansijskih plasmana i drugih hartija od vrednosti raspoloživih		
Rashodi: po osnovu rashodovanja zaliha materijala i robe		
Obezvređenje potraživanja i kratkoročnih finansijskih plasmana	3245	8968
Ostali nepomenuti rashodi	5655	
Obezvređenje bioloških sredstava		
Obezvređenje nematerijalnih ulaganja		
Obezvređenje nekretnina, postrojenja i opreme		
Obezvređenje građevinskih objekata		
Obezvređenje zaliha materijala i robe	240	
Obezvređenje ostale imovine		
UKUPNI OSTALI RASHODI	9753	8968

Na ostale nepomenute rashode su knjiženi i isplaćeni naknada štete drugim licima u iznosu od 5.655 hiljada dinara, kazne za privredne presteupe, takse i drugo u iznosu od 0 hiljada dinara.

7.4. Gubici poslovanja koje se obustavlja

(u hiljadama dinara)

	2011	2010
Gubitak poslovanja koje se obustavlja		
Rashodi: efekti promene računovodstvenih politika i ispravke grešaka iz ranijih godina		
UKUPNI GUBICI POSLOVANJA KOJE SE OBUSTAVLJA	0	0

8. FINANSIJSKI REZULTAT PO PODBILANSIMA

(u hiljadama dinara)

Redni broj	Podbilansi finansijskog rezultata	Ostvareno u 2011.	Ostvareno u 2010.	Indeksi
1	Poslovni dobitak	0	0	
2	Poslovni gubitak	10.259	9.134	112,32
3	Dobitak finansiranja	8.288	21.152	39,18
4	Gubitak finansiranja			
5	Dobitak na ostalim prihodima	6.420		
6	Gubitak na ostalim rashodima		6.537	
7	Neto dobitak poslovanja koje se obustavlja	0	0	
8	Neto gubitak poslovanja koje se obustavlja	0	0	
9	Poreski rashod perioda	1.024	1.363	75,13
10	Odloženi poreski rashodi perioda	9	33	27,27
11	Odloženi poreski prihodi perioda	0	0	
	NETO DOBITAK	3.416	4.085	83,62
	NETO GUBITAK	0	0	

Na iznos ostvarenog dobitka od 4.449 hiljada dinara obračunat je porez na dobit po poreskom bilansu na izračunatu poresku osnovicu od 10.243 hiljada dinara po stopi od 10% i iznosi 1.024 hiljada dinara. Poreska obaveza je umanjena za iznos poreskog oslobođanja po osnovu ulaganja u osnovna sredstva od/..... hiljada dinara, tako da je za 2011. godinu dobijena konačna obaveza za uplatu poreza na dobitak u iznosu od 1.024 hiljada dinara.

9. NEMATERIJALNA ULAGANJA

Nematerijalna ulaganja se vrednuju prema nabavnoj vrednosti i amortizuju se u toku korisnog veka, pri čemu se primenjuje proporcionalni metod amortizacije. U bilansu stanja se nematerijalna ulaganja iskazuju po sadašnjoj vrednosti.

Privredno društvo je u okviru nematerijalnih ulaganja evidentiralo neto sadašnju vrednost na kraju godine u iznosu 6 hiljada dinara po osnovu nabavki programa za računare (prava korišćenja programa za računare, licenci, franšiza, robne marke). Programi su nabavljeni posebno, bez računara. Društvo je u toku 2011. godine po osnovu nabavke povećalo vrednost u iznosu 6 hiljada dinara.

10. UPOREDNI PREGLED OSNOVNIH SREDSTAVA PO NABAVNOJ VREDNOSTI

(u hiljadama dinara)

Redni broj	Kategorije osnovnih sredstava	Stanje na dan 31. 12. 2011. (po nabavnoj vrednosti)	Stanje na dan 31. 12. 2010. (po nabavnoj vrednosti)	Indeksi (3 : 4)
1	2	3	4	5
1	Zemljište			
2	Građevinski objekti	71.369	71.369	100,00
3	Postrojenja i oprema	8.126	8.114	100,15
4	Investicione nekretnine			
5	Osnovno stado			
6	Ostale nekretnine, postrojenja i oprema			
7	Nekretnine, postrojenja, oprema i biološka sredstva u			
8	Avansi za nekretnine, postrojenja, opremu i biološka			
9	Ulaganja na tuđim nekretninama, postrojenjima i			
	UKUPNO OSNOVNA SREDSTVA	79.495	79.483	100,02

Privredno društvo poseduje prepis lista nepokretnosti br. 2146 K.O. Stari grad, koji je izdala Služba za katastar nepokretnosti Opštine Stari grad, br. 952-I-2-7009/07 od 04.10.2007. godine.

Na pomenute nepokretnosti ne postoje hipoteke, garancije, zaloge, niti druga ograničenja u korišćenju.

11. PRIMENJENE STOPE AMORTIZACIJE

Preduzeće je prilikom obračuna amortizacije primenilo utvrđene stope amortizacije iz Pravilnika o računovodstvenim politikama.

Stope amortizacije se daju za najvažnije grupe osnovnih sredstava prema sledećem:

	Stopa amortizacije %
– Građevinski objekti	1,3
– Oprema	7-16,5
– Nameštaj	7-16,5
– Kompjuteri	20
– Nematerijalna ulaganja	20
– Alat i inventar	-

12. STRUKTURA SADAŠNJE VREDNOSTI OSNOVNIH SREDSTAVA

Radi potpunijeg informisanja korisnika izveštaja o reviziji, dati su podaci o učešću pojedinih kategorija osnovnih sredstava u ukupnim osnovnim sredstvima:

Redni broj	Kategorije osnovnih sredstava	Iznos	Učešće u %
1	Zemljište		
2	Građevinski objekti	49.581	96,48
3	Postrojenja i oprema	1.807	3,52
4	Investicione nekretnine		
5	Osnovno stado		
6	Ostale nekretnine, postrojenja i oprema		
7	Nekretnine, postrojenja, oprema i biološka sredstva u pripremi		
8	Avansi za nekretnine, postrojenja, opremu i biološka sredstva		
9	Ulaganja na tuđim nekretninama, postrojenjima i opremi		
	UKUPNO OSNOVNA SREDSTVA	51.388	100,00

Privredno društvo u računovodstvenim politikama se opredelilo za model nabavne vrednosti, tako da se nekretnine, postrojenja i oprema nakon početnog priznavanja iskazuju po nabavnoj vrednosti, umanjenoj za ukupnu ispravku vrednosti po osnovu amortizacije i gubitka zbog obezvređivanja. Od dana primene MRS i MSFI, revalorizacija osnovnih sredstava nije vršena.

Osnovna sredstva (građevinski objekti i oprema) popisani su na kraju godine.

Stanje po popisu se slaže sa knjigovodstvenim stanjem. Promene na nekretninama, postrojenjima i opremi u toku godine su bile nabavka nove opreme, obračun amortizacije i rashodovanje osnovnih sredstava.

Nabavke nove opreme su iznosile 41 hiljada dinara. Oprema je finansirana iz sopstvenih sredstava.

Obračunata amortizacija građevinskih objekata primenom proporcionalnog metoda obračuna iznosi 928 hiljada dinara, a opreme 1.197 hiljada dinara, što čini ukupno 2.125 hiljada dinara.

Na kraju godine po popisu je rashodovana oprema u vrednosti od 29 hiljada dinara, i to računari . Rashodovana oprema je nabavne vrednosti 29 hiljada dinara, otpisane vrednosti 29 hiljada dinara i sadašnje vrednosti ./. hiljada dinara.

13. DINAMIKA PROMENA NA OSNOVNIM SREDSTVIMA

(u hiljadama dinara)

Red. broj	Opis dinamike plasmana	Zemljište	Šume i višegodišnji zasadi	Građevinski objekti	Postrojenja i oprema	Investicione nekretnine	Ostala osnovna sredstva	Ukupno
I	NABAVNA VREDNOST							
1	Početno stanje	0	0	71369	8114	0	0	79483
2	Povećanje							
2.1	Nove nabavke	0	0	0	41	0	0	41
2.2	Procena	0	0	0	0	0	0	0
2.3	Procena kapitala							
2.4	Viškovi	0	0	0	0	0	0	0
2.5	Investicione nekretnine	0	0	0	0	0	0	0
2.6	tekst	0	0	0	0	0	0	0
2.7	tekst	0	0	0	0	0	0	0
3	Smanjenje							
3.1	Prodaja osnovnih sredstava	0	0	0	29	0	0	29
3.2	Manjkovi	0	0	0	0	0	0	0
3.3	Rashod	0	0	0	29	0	0	29
	Stanje na kraju godine (31.12. 2011)	0	0	71369	8126	0	0	79495
II	ISPRAVKA VREDNOSTI							
1	Početno stanje	0	0	20860	5151	0	0	26011
2	Povećanje							
2.1	Oduženje osnovnih sredstava	0	0	0	0	0	0	0
2.2	Amortizacija	0	0	928	1197	0	0	2125
2.3		0	0	0	0	0	0	0
2.4		0	0	0	0	0	0	0
2.5		0	0	0	0	0	0	0

2.6		0	0	0	0	0	0	0	0
3	Smanjenje	0	0	0	29	0	0	0	29
3.1	Manjkovi	0	0	0	0	0	0	0	0
3.2	Rashod	0	0	0	29	0	0	0	29
3.3	Isknjženje ispravke	0	0	0	0	0	0	0	29
	Stanje na kraju godine (31.12.2011)	0	0	21788	6319	0	0	0	28107
IV.	SADAŠNJA VREDNOST OSNOVNIH SREDSTAVA	0	0	49581	1807	0	0	0	51388

14. BIOLOŠKA SREDSTVA

MINEL KONCERN A.D. Nema biološka sredstva

(u hiljadama dinara)

	Šume	Višegodišnji zasadi	Osnovno stado	Biološka sredstva u pripremi	Avansi za biološka sredstva	UKUPNO
Početno stanje (01.01.2011)	0	0	0	0	0	0
Ispravka greške i promena računovodstvene	0	0	0	0	0	0
Povećanja po osnovu nabavki	0	0	0	0	0	0
Smanjenja po osnovu prodaje	0	0	0	0	0	0
Smanjenja po osnovu želje vrednosti	0	0	0	0	0	0
Ostalo	0	0	0	0	0	0
Krajnje stanje (31.12.2011)	0	0	0	0	0	0

15. DUGOROČNI FINANSIJSKI PLASMANI

Na rednom broju 009 (oznaka za AOP) u Bilansu stanja su iskazani dugoročni finansijski plasmani u iznosu od 101.527 hiljada dinara.

Dugoročni finansijski plasmani se sastoje od sledećih pozicija:

(u hiljadama dinara)

Red. broj	Opis	Iznos
1	Učešće u kapitalu zavisnih pravnih lica	101313
2	Učešće u kapitalu ostalih povezanih pravnih lica	
3	Učešće u kapitalu ostalih pravnih lica i druge hartije od vrednosti raspoložive za prodaju	
4	Dugoročni krediti matičnim, zavisnim i ostalim povezanim pravnim licima	
5	Dugoročni krediti u zemlji	
6	Dugoročni krediti u inostranstvu	
7	Hartije od vrednosti koje se drže do dospeća	
8	Otkupljene sopstvene akcije	
9	Ostali dugoročni finansijski plasmani	214
10	Ispravka vrednosti učešća u kapitalu ostalih pravnih lica	
	UKUPNO DUGOROČNI FINANSIJSKI PLASMANI	101527

16. PREGLED VEĆIH DUŽNIKA PO OSNOVU DUGOROČNIH FINANSIJSKIH

(u hiljadama dinara)

R.B.	Dužnik	Iznos
1	ABS MINEL ELEKTROOPREMA I POSTROJENJA A.D. BEOGRAD	29.308
2	MINEL PREHRAMBENA OPREMA D.O.O. PANČEVO	6.749
3	MINEL TRANSPORT D.O.O. BEOGRAD	2.710
4	ABS MINEL TRANSFORMATORI A.D.	7.446
5	MINEL ELEKTROCENTAR A.D. BEOGRAD	49
6	MINEL KOTLOGRADNJA A.D. BEOGRAD	42.279
7	MINEL AUTOMATIKA A.D. BEOGRAD	11
8	MINEL INŽENJERING EVING A.D. BEOGRAD	153
9	MINEL EPP D.O.O. BEOGRAD	78
10	JUGOBANKA-JUGBANKA KOSOVSKA MITROVICA BEOGRAD	4.977

11	JUGOSLOVENSKA BANKA (JUBMES) BEOGRAD	6 070
12	KOMPANIJA DUNAV OSIGURANJE A.D. BEOGRAD	1 158
13	MORAVA OSIGURANJE A.D. BEOGRAD	325
	UKUPNO	101.313

17. USAGLAŠENOST DUGOROČNIH FINANSIJSKIH PLASMANA

	Broj dužnika	Vrednost u hiljadama dinara
1. Ukupan broj dužnika	13	101.313
2. Usaglašeno 100%	13	101.313
3. Usaglašeno delimično		
4. Neusaglašeno		

18. UPOREDNI PREGLED ZALIHA

Zalihe materijala, rezervnih delova, inventara sa kalkulativnim otpisom robe, ambalaže i goriva se procenjuju po nabavnoj vrednosti, koja obuhvata fakturu vrednost dobavljača i zavisne troškove nabavke. Obračun izlaza zaliha materijala i rezervnih delova, sitnog inventara i robe se vrši po nabavnoj ceni. Utrošak materijala se obračunava po nabavnoj ceni.

	(u hiljadama dinara)	
	2011.	2010.
Materijal		
Nedovršena proizvodnja		
Gotovi proizvodi		
Roba	1050	605
Nekretnine pribavljene radi prodaje		
Dati avansi	1710	1339
UKUPNO ZALIHE	2760	1944

Po popisu zaliha nije bilo manjkova i viškova. Stanje popisanih zaliha robe uskladjeno je sa knjigovodstvenim stanjem. Izveštaj o popisu usvojen je na sednici Upravnog odbora dana 11.01.2012. godine.

19. OBRACUN PROIZVODNJE-MineI Koncern a.d nema proizvodnju

Za praćenje stanja i kretanja proizvodnje vodi se pogonsko knjigovodstvo preko klase 9 - obračun U nastavku teksta dati su tabelarni prikazi obračuna proizvodnje.

PREGLED TROŠKOVA PO MESTIMA NASTANKA

(u dinarima bez para)					
R.br.	K-to	Naziv troškova	Ukupni troškovi	Preneto na proizvodnju	Troškovi perioda
1	511	Materijal za izradu			
2	512	Ostali materijal			
3	513	Gorivo i energija			
4	520	Zarade bruto			
5	521	Troškovi			
6	522	Troškovi			
7	523	Troškovi			
8	524	Troškovi			

9	525	Troškovi			
10	526	Troškovi			
11	529	Ostala lična primanja			
12	530	Usluge na izradi učinka			
13	531	Transportne usluge			
14	532	Usluge održavanja			
15	533	Troškovi zakupnina			
16	534	Sajmovi			
17	534	Reklama i propaganda			
18	536	Troškovi istraživanja			
19	539	Ostale usluge			
20	540	Amortizacija			
21	550	Naknade			
22	551	Troškovi reprezentacije			
23	552	Troškovi premije osiguranja			
24	553	Troškovi platnog prometa			
25	554	Troškovi članarine			
26	555	Troškovi poreza			
27	556	Troškovi doprinoša			
28	559	Ostali nematerijalni troškovi			
UKUPNO:			0,00	0,00	0,00
%					

Od ukupnih troškova u iznosu od dinara na troškove proizvodnje je alocirano dinara ili%, a na troškove režije dinara ili%.

**IZVEŠTAJ POGONSKOG KNJIGOVODSTA O VREDNOSTI ZALIHA GOTOVIH PROIZVODA
VLASNIŠTVO NA DAN 31.12. 2011. GODINE**

Šifra	Naziv	Količine u Kg	Po stvarnoj ceni			
			Cena	Vrednost		
UKUPNO ZALIHE NA DAN 31.12. 2011. GODINE						
ZALIHE NA DAN 31.12. 2010. GODINE						
POVEĆANJE ZALIHA GOTOVIH PROIZVODA						

KONTROLNA ŠEMA OBRACUNA ZALIHA NEDOVRSENE PROIZVODNJE I GOTOVIH PROIZVODA NA DAN 31.12.2010. GODINE

Red. broj	Konto	O p i s	Iznos
1	110	Zalihe nedovršene proizvodnje 01.01.2010 (900 100)	
2	120	Zalihe gotovih proizvoda 01.01.2011 (900 200)	
3		Ukupno (1 + 2)	
4	950	Troškovi nove proizvodnje u 2011. godini (51 do 55)	0
5		Ukupno (3 + 4)	
6	110	Zalihe nedovršene proizvodnje na dan 31.12.2011.	0
7	120	Zalihe gotovih proizvoda na dan 31.12.2011.	
8		Ukupno (6 + 7)	
9		Obracun nedovršene proizvodnje i gotovih proizvoda (5 – 8)	0
10	980	Troškovi prodanih proizvoda 31.12.2011.	0
11	deo k-ta 982	Troškovi perioda po osnovu svodenja zaliha na neto prodajnu cenu	
12	983	Razlika viška i manjka po popisu na dan 31.12.2011.	
		Ukupno (10 + 11 + 12)	0

U nastavku teksta dat je celovit prikaz promena zaliha u odnosu na početno stanje.

PREGLED ZALIHA NEDOVRSENE PROIZVODNJE I GOTOVIH PROIZVODA

Konto	Naziv	Početno	Stanje na	Razlika
1	2	3	4	(4 – 3) 5
110	Nedovršena proizvodnja			0
120	Gotovi proizvodi			0
	Ukupno	0	0	0

- Konto 131 - Roba u magacinu
- Konto 132 - Roba u prometu na veliko
- Konto 134 - Roba u prometu na malo

UKUPNO

0
0
0
0

20. STALNA SREDSTVA NAMENJENA PRODAJI I SREDSTVA POSLOVANJA

Stanje stalnih sredstava namenjenih prodaji i sredstava poslovanja koje se obustavlja

	2011.	2010.
Nematerijalna ulaganja namenjena prodaji		
Zemljište namenjeno prodaji		
Građevinski objekti namenjeni prodaji		
Investicione nekretnine namenjene prodaji		
Ostale nekretnine namenjene prodaji		
Postrojenja i oprema namenjeni prodaji		
Biološka sredstva namenjena prodaji		
Sredstva poslovanja koje se obustavlja		
Minus: Obezvređenje stalnih sredstava i sredstava poslovanja koje se obustavlja		
UKUPNO	0	0

21. DATI AVANSI

U okviru datih avansa iskazan je iznos od 1.710 hiljada dinara
Pregled datih avansa dat je u tabeli koja sledi.

PREGLED DATIH AVANSA

(u hiljadama dinara)

Redni broj	Naziv pravnog lica	Mesto	Iznos avansa	Godina uclate
1	Banka Intesa (dinarska platna kartica)	Beograd	122	2007

2	Banka Intesa (devizna platna kartica)	Beograd	123	2007
3	Vojvodjanske banka (devizna platna kartica)	Beograd	523	2005
4	AIK banka (devizna platna kartica)	Beograd	523	2008
5	Dobavljači	Beograd	419	2011
6				
7				
	Ukupno		1710	

STAROSNA STRUKTURA DATIH AVANSA

(u hiljadama dinara)

Red. broj	Naziv starosne grupe	Iznos	% učešća
1	Dati avansi u tekućoj godini	419	24,50
2	Dati avansi stari od 1 do 2 godine		
3	Dati avansi stari od 2 do 3 godine		
4	Dati avansi stariji od 3 godine	1291	75,50
	UKUPNO AVANSI PO BILANSU	1710	100,00

22. KRATKOROČNA POTRAŽIVANJA, PLASMANI I GOTOVINA

Na rednom broju 015 (oznaka za AOP) u Bilansu stanja su iskazana kratkoročna potraživanja, plasmani, gotovina, porez na dodatu vrednost i aktivna vremenska razgraničenja u iznosu od 240.964 hiljada dinara koja se sastoje od sledećih pozicija:

Kupci - matična i zavisna pravna lica	
Kupci - ostala povezana pravna lica	
Kupci u zemlji	77519
Kupci u inostranstvu	3637
Ispravka vrednosti potraživanja od kupaca	-4533
Potraživanja od izvoznika	
Ostala potraživanja iz specifičnih poslova	
Ispravka vrednosti potraživanja iz specifičnih poslova	
Potraživanja od zaposlenih	8
Potraživanja po osnovu preplaćenih ostalih poreza i doprinosa	
Ostala potraživanja	4071
Potraživanja za više plaćen porez na dobit	363
Kratkoročni finansijski plasmani	39211
Gotovinski ekvivalenti i gotovina	119499
PDV i aktivna vremenska razgraničenja	1189
Ukupno potraživanja	240964

23. KUPCI

Na rednom broju 016 (oznaka za AOP) u Bilansu stanja je iskazan neto iznos potraživanja od kupaca u iznosu od 80.702 hiljada dinara.

24. POTRAŽIVANJA OD KUPACA U ZEMLJI

U skladu sa članom 20 stav 2. Zakona o računovodstvu i reviziji, privredno društvo je dostavilo dužnicima spisak neplaćenih računa (Obrazac IOS) sa stanjem na dan 31.12. 2011. godine. Usaglašavanje stanja je vršeno sa svim kupcima, osim sa kupcima koji nisu imali promet u tekućoj godini i sa kupcima koji su brisani iz Registra Agencije za privredne registre.

Od ukupnog broja poslanih obrazaca IOS:

– u saglašeno je 12, odnosno50...%;

– nije usaglašeno 9, odnosno37,5...%, jer kupci nisu vratili overene obrasce IOS;

– nije usaglašeno 3, odnosno12,5...%, jer kupci koji su tuženi i kojima su obrasci IOS slati poštom nisu te obrasce overili i vratili.

(u hiljadama dinara)

Red. broj	Naziv kupca i mesto	Iznos	Usaglašen o	Naplaćeno do dana revizije	Neusaglaše no	Nenaplaće no
1	2	3	4	5	6	7 (3 – 5)
1						0
2						0
3						0
4						0
5						0
6						0
7						0
8						0
9						0
10						0
UKUPNO		0	0	0	0	0

25. POTRAŽIVANJA OD KUPACA U INOSTRANSTVU

Na računu 20300 – Potraživanja od kupaca u inostranstvu po osnovu izvoza sopstvenih proizvoda, odnosno robe i usluga, na dan 31.12.2011. godine su iskazana u iznosu od 35.687 evra.

Red. broj	Naziv kupca i mesto	Iznos	Usaglašen o	Naplaćeno do dana	Neusaglaše no	Naplaćeno
1	2	3	4	5	6	7 (3 – 5)
1	ELNOS Podgorica	35.687				35.687
2						0
3						0
4						0
5						0
6						0
7						0
8						0
9						0
10						0
UKUPNO		35.687	0	0	0	35.687

26. STAROSNA STRUKTURA POTRAŽIVANJA OD KUPACA U ZEMLJI

(u hiljadama dinara)

Red. broj	Naziv starosne grupe	Iznos	% učešća
1	Potraživanja od kupaca koja nisu dospela za naplatu	0	
2	Potraživanja od kupaca čiji je rok protekao do tri meseca	11.953	15.42
3	Potraživanja od kupaca čiji je rok naplate protekao od tri do šest meseci	12.241	15.79
4	Potraživanja od kupaca čiji je rok naplate protekao od šest meseci do jedne godine	42.098	54.31
5	Potraživanja od kupaca čiji je rok naplate protekao od jedne do dve godine	8.504	10.97
6	Potraživanja od kupaca čiji je rok naplate protekao od dve do tri godine	1.505	1.94
7	Potraživanja od kupaca čiji je rok naplate stariji od tri godine	1.218	1.57
8	UKUPNO POTRAŽIVANJA OD KUPACA U ZEMLJI	77.519	100,00

27. STAROSNA STRUKTURA POTRAŽIVANJA OD KUPACA U INOSTRANSTVU

(u hiljadama dinara)

Red. broj	Naziv starosne grupe	Iznos	% učešća
1	Potraživanja od kupaca koja nisu dospela za naplatu		
2	Potraživanja od kupaca čiji je rok protekao do tri meseca		
3	Potraživanja od kupaca čiji je rok naplate protekao od tri do šest meseci	3.637	100,00
4	Potraživanja od kupaca čiji je rok naplate protekao od šest meseci do jedne godine		
5	Potraživanja od kupaca čiji je rok naplate protekao od jedne do dve godine		
6	Potraživanja od kupaca čiji je rok naplate protekao od dve do tri godine		
7	Potraživanja od kupaca čiji je rok naplate stariji od tri godine		
8	UKUPNO POTRAŽIVANJA OD KUPACA U ZEMLJI	3.637	100,00

28. USAGLAŠENOST POTRAŽIVANJA OD KUPACA U ZEMLJI

Opis	Broj kupaca	Vrednost u hiljadama dinara
a) Kupci sa saldom (b + c + d = a)	24	
b) Usaglašeno 100%	12	63863
c) Usaglašeno delimično	3	81
d) Nije usaglašeno	9	1357

29. USAGLAŠENOST POTRAŽIVANJA OD KUPACA U INOSTRANSTVU

Opis	Broj kupaca	Vrednost u hiljadama dinara
a) Kupci sa saldom (b + c + d = a)		
b) Usaglašeno 100%		
c) Usaglašeno delimično		
d) Nije usaglašeno		

30. OSTALA POTRAŽIVANJA IZ SPECIFIČNIH POSLOVA

(u hiljadama dinara)

Red broj	Opis konta	Stanje 31.12.2010
1	Ostala potraživanja	
2	Potraživanja od rezervnih delova – pozajmica	
3	Potraživanja od za neto zarade	
	UKUPNO	0

31. POTRAŽIVANJA OD ZAPOSLENIH

Potraživanja od zaposlenih u iznosu od8.... hiljada dinara uglavnom se odnose na:

(u hiljadama dinara)

Red broj	Opis konta	STANJE 31.12.2010
1	Potraživanje od radnika za manjkove	
2	Ostala potraživanja od zaposlenih	8
3	Potraživanje od radnika za potrošene telefonske impulse	
	UKUPNO	8

32. POTRAŽIVANJA ZA VIŠE PLAĆEN POREZ NA DOBITAK

Potraživanja za više plaćen porez na dobitak obuhvataju preplaćeni porez na dobitak. Privredno društvo potražuje na dan 31.12.2011. godine za akontaciono plaćen porez na dobitak iznos od 363 hiljada dinara

33. OSTALA POTRAŽIVANJA

Ostala potraživanja (podgrupa računa 228) odnose se na:

- potraživanja od fondova po osnovu isplaćenih naknada zaposlenima za bolovanja
- potraživanja od fondova po osnovu isplaćenih naknada zaposlenima za porodiljsko
- potraživanja od osiguravajućih organizacija za naknadu štete u iznosu od
- potraživanja od Nacionalne službe za zapošljavanje po osnovu refundacija za Ostala potraživanja u iznosu od hiljada dinara se odnose na:

34. KRATKOROČNI KREDITI U ZEMLJI

(u hiljadama dinara)

Red broj	Opis konta	Stanje 31.12.2011.
1	Potraživanja od radnika za prevoz	
2	Krediti dati radnicima – Agencija za promet	
3	Krediti dati radnicima – Dopunski topli obrok	

4	Potraživanja od radnika koji su napustili	
	UKUPNO	0

35. KRATKOROČNI FINANSIJSKI PLASMANI

(u hiljadama dinara)

Red. broj	Opis konta	Stanje 31.12.2011.
1	Pozajmica pravnom licu	39211
2	Pozajmica	0
3	Pozajmica	0
	UKUPNO	39211

36. GOTOVINSKI EKIVALENTI I GOTOVINA

Na rednom broju 019 (oznaka za AOP) u Bilansu stanja su iskazani gotovinski ekvivalenti i gotovina u iznosu od 119.499 hiljada dinara i sastoje se od sledećih pozicija:

(u hiljadama dinara)

	2011.	2010.
Hartije od vrednosti – gotovinski ekvivalenti		
Tekući (poslovni) računi	116853	17066
Izdvojena novčana sredstva i akreditivi		
Blagajna		
Devizni račun	2646	2714
Devizni akreditivi		
Devizna blagajna		
Ostala novčana sredstva		
Novčana sredstva čije je korišćenje ograničeno ili vrednost umanjena		
UKUPNO GOTOVINSKI EKIVALENTI I GOTOVINA	119499	19780

37. POREZ NA DODATU VREDNOST I AKTIVNA VREMENSKA RAZGRANICENJA

Na rednom broju 020 (oznaka za AOP) u Bilansu stanja je iskazan iznos od 1.189 hiljada dinara i sastoji se od sledećih pozicija:

(u hiljadama dinara)

PDV u primljenim fakturama po opštoj stopi	1.189
PDV u primljenim fakturama po posebnoj stopi	
Potraživanja za više plaćen PDV	
Unapred plaćeni troškovi	
Potraživanja za nefakturisani prihod	
Razgraničeni porez na dodatnu vrednost	
Odložena poreska sredstva	
Ostala aktivna vremenska razgraničenja	
UKUPNO	1.189

38. KAPITAL I PROMENE NA KAPITALU

39. OSNOVNI I OSTALI KAPITAL

(u hiljadama dinara)

	2011.	2010.
Akcijski kapital	246.279	246.279
Udeli d.o.o.		
Ulozi		
Državni kapital		
Društveni kapital	12.931	12.931
Zadružni udeli		
Ostali osnovni kapital		
UKUPNO	259.210	259.210

Za akcionarska društva

Akcionari društva su:

	Vrsta akcija	% učešća	2011.	2010.
Fond za razvoj Republike Srbije	Obične akcije	51,86	127.719.000	127.719.000
BE0AGENCIJA AD BEOGRAD	Obične akcije	27,67	68.142.000	68.142.000
NAC.SLUŽBA ZA ZAPOSŁJAV	Obične akcije	4,53	11.150.000	11.150.000
SO STARI GRAD	Obične akcije	4,2	10.354.000	10.354.000
JP ELEKTROPRIVREDA SRBIJE	Obične akcije	3,29	8.097.000	8.097.000
OSIGURANJE	Obične akcije	1,89	4.667.000	4.667.000
ABS INVESTMENTS D.O.O.	Obične akcije	1,04	2.571.000	2.571.000
LEGIS DOO	Obične akcije	0,82	2.025.000	2.025.000
BEOGRAD	Obične akcije	0,84	1.564.000	1.564.000
TRENTMOR LTD LONDON	Obične akcije	0,43	1.052.000	1.052.000
BASEN BOR	Obične akcije	0,14	346.000	346.000
STEČAJINA MASA SARTID A.D	Obične akcije	0,03	69.000	69.000
BONITET GRUPA AD BEOGRAD	Obične akcije	0,02	52.000	52.000
UKUPNO PRAVNA LICA	Obične akcije	96,56	237.810.000	237.810.000
UKUPNO FIZIČKA LICA	Obične akcije	3,44	8.469.000	8.469.000
NERASPOREDJEN AKLUŠKI KAPITAL	Obične akcije	0	716	716
UKUPNO		100	246.279.716	246.279.716

Većinski vlasnik sa ..51,86. % akcija je privredno društvo FOND ZA RAZVOJ REPUBLEKE SRBIJE

Za društva sa ograničenom odgovornošću

Članovi društva su:

	% udela	2011.	2010.
Član	0	0	0
Član	0	0	0
Član	0	0	0
Ostali	0	0	0
UKUPNO	0	0	0

U toku godine promene na računima kapitala su bile sledeće:

1) u korist računa 341 – Neraspoređena dobit tekuće godine, knjižena je i neto dobit 2011. godine u iznosu od 3.416 hiljada dinara.

40. OBAVEZE

Na rednom broju 111 (oznaka za AOP) Bilansa stanja su iskazane obaveze u iznosu od 66.523 hiljada dinara i sastoje se od sledećih pozicija:

(u hiljadama dinara)

Dugoročna rezerviranja	
Dugoročne obaveze	
Kratkoročne obaveze	66523
UKUPNO	66523

41. DUGOROČNA REZERVISANJA

Privredno društvo nije izvršilo rezervisanje za naknade i druge beneficije zaposlenih.

42. DUGOROCNE OBAVEZE

(u hiljadama dinara)

Obaveze koje se mogu konvertovati u kapital	
Obaveze prema matičnim i zavisnim pravnim licima	
Obaveze prema ostalim povezanim pravnim licima	
Obaveze po emitovanju hartija od vrednost – dužim od jedne godine	
Dugoročni krediti u zemlji	
Dugoročni krediti u inostranstvu	
Ostale dugoročne obaveze	
UKUPNE DUGOROČNE OBAVEZE	0

(u hiljadama dinara)

	Stanje na dan 31.12.2011.	
Dugoročni krediti u zemlji		
Pravno lice		
Pravno lice		
Ostali		
Svega		
Dugoročni krediti u inostranstvu		
Pravno lice		
Pravno lice		
Ostali		
Svega		
UKUPNO		

DUGOROČNI KREDITI U ZEMLJI

Ugovor o dugoročnom kreditu sa Fondom za razvoj Republike Srbije br. /2009 je zaključen 2010. godine. Kredit je sa valutnom klauzulom (otplata po srednjem kursu NBS), a odobren je iz dva dela, i to RSD za opremu i RSD za obrtna sredstva.
Stanje kredita po Ugovoru broj /2008 zaključenim sa Fondom za razvoj Republike Srbije na dan 2010. godine iznosi Srednji kurs NBS na dan 31.12.2010. godine je RSD, tako da stanje navedenog kredita u dinarskoj protivvrednosti iznosi RSD.

DUGOROČNI KREDITI U INOSTRANSTVU

U okviru računa 415 – Dugoročni krediti u inostranstvu, knjiže se sledeća kreditna zaduženja:

- dugoročni kredit u inostranstvu od RIEEF-a po Ugovoru br.
- dugoročni kredit u inostranstvu od RIEEF-a po Ugovoru br.
- dugoročni kredit u inostranstvu od VFS Internat. AB – Ug. br.

Dugoročni kredit u inostranstvu od banke po Ugovoru br. je zaključen 2010. na iznos od evra. Obezbeđenje kredita je garancija dobijena od banke.
Stanje kredita po Ugovoru na dan 31.12.2010. godine iznosi evra, odnosno u dinarskoj protivvrednosti iznosi
Otplata preostalog iznosa kredita od evra vršiće se mesečno, a u 2011. godini dospeva 12 rata po evra, odnosno evra. Shodno MRS i MSFI, ovaj iznos je prenet na kratkoročne kredite.

43. OBAVEZE ZA FINANSIJSKI LIZING

Sa Zaključeni su sledeći ugovori o finansijskom lizingu:
dinara)

R. B.	Datum nabavke	Opis	Godiste uvoza	Broj ugovora	Iznos na dan 31.12.2011.
		UKUPNO:			

Svi navedeni ugovori su zaključeni sa na period od 36 meseci. Iznos finansiranja je indeksiran u CHF, a nominalna kamatna stopa iznosi 8,10% i podložna je promeni ukoliko dođe do korekcije tromesečnog LIBOR-a za više od 0,25% od trenutka zaključenja Ugovora. Važeća nominalna kamatna stopa na dan 31.12.2010. godine iznosi 8,53%.

44. USAGLASENOST OBAVEZA ZA LIZING

Opis	Broj	Iznos
1. Obaveze sa saldnom		
2. Usaglašeno 100%		
3. Delimično usaglašeno		
4. Neusaglašeno		

45. KRATKOROČNE OBAVEZE

(u hiljadama dinara)

Opis	2011.	2010.
Kratkoročni krediti od matičnih i zavisnih pravnih lica		
Kratkoročni krediti od ostalih povezanih pravnih lica		
Kratkoročni krediti u zemlji		
Kratkoročni krediti u inostranstvu		
Deo dugoročnih kredita koji dospevaju do jedne godine	4 582	4 582
Deo ostalih dugoročnih obaveza koje dospevaju do jedne godine		
Obaveze po kratkoročnim hartijama od vrednosti		
Obaveze po osnovu stalnih sredstava i sredstava obustavljenog poslovanja namenjenih		
Ostale kratkoročne finansijske obaveze		
Ukupno grupa 42:	4 582	4 582
Primljeni avansi, depoziti i kaucije		
Dobavljači – matična i zavisna pravna lica		
Dobavljači - ostala povezana pravna lica		
Dobavljači u zemlji	55.177	12.945
Dobavljači u inostranstvu	3.603	
Ostale obaveze iz poslovanja		
Ukupno grupa 43:	58.780	12.945
Obaveze prema uvozniku		
Obaveze po osnovu izvoza za tuđ račun		
Obaveze po osnovu komisije i konsignacione prodaje		
Ostale obaveze iz specifičnih poslova	135	135
Ukupno grupa 44:	135	135
Obaveze za neto zarade i naknade zarada, osim naknada zarada koje se refundiraju	1.500	1.185
Obaveze za poreze na zarade i naknade zarada na teret zaposlenog	230	202
Obaveze za doprinose na zarade i naknade zarada na teret zaposlenog	420	265
Obaveze za poreze i doprinose na zarade i naknade zarada na teret poslodavca	420	265
Obaveze za neto naknade zarada koje se refundiraju		
Obaveze za poreze i doprinose na naknade zarada na teret zaposlenog koje se refundiraju		
Obaveze za poreze i doprinose na naknade zarada na teret poslodavca koje se refundiraju		
Ukupno grupa 45:	2.570	1.917
Obaveze po osnovu kamata i troškova finansiranja		
Obaveze za dividende		
Obaveze za učešće u dobitku		
Obaveze prema zaposlenima		
Obaveze prema članovima upravnog i nadzornog odbora	211	131
Obaveze prema fizičkim licima za naknade po ugovorima	27	34
Obaveze za neto prihod preduzetnika koji akontaciju podiže u toku godine		
Ostale obaveze	24	152
Ukupno grupa 46:	262	317

Obaveze za porez na dodatu vrednost po izdatim računima po opštoj stopi od 18% (osim		
Obaveze za porez na dodatu vrednost po izdatim računima po posebnoj stopi od 8% (osim		
Obaveze za porez na dodatu vrednost po primljenim avansima po opštoj stopi od 18%		
Obaveze za porez na dodatu vrednost po primljenim avansima po posebnoj stopi od 8%		
Obaveze za porez na dodatu vrednost po osnovu sopstvene potrošnje po opštoj stopi od		
Obaveze za porez na dodatu vrednost po osnovu sopstvene potrošnje po posebnoj stopi od		
Obaveze za porez na dodatu vrednost po osnovu prodaje za gotovinu		
Obaveze za porez na dodatu vrednost po osnovu razlike obračunatog poreza na dodatu		
Ukupno grupa 47:	0	0
Obaveze za porez na promet i akcije		
Obaveze za poreze iz rezultata		436
Obaveze za poreze, carine i druge dažbine iz nabavke ili na teret troškova		
Obaveze za doprinose koji terete troškove		
Ostale obaveze za poreze, doprinose i druge dažbine	115	75
Ukupno grupa 48:	115	511
Unapred obračunati troškovi		
Obračunati prihodi budućeg perioda		
Naplaćeni porez na dodatu vrednost		
Razgraničeni zavisni troškovi nabavke		
Odioženi prihodi i primljene donacije		
Razgraničeni prihodi po osnovu potraživanja	21	
Razgraničeni PDV		
Ostala pasivna vremenska razgraničenja		58
Ukupno grupa 49:	79	0
UKUPNE KRATKOROČNE OBAVEZE	66.523	20.407

46. KRATKOROČNE FINANSIJSKE OBAVEZE

Obaveze po kratkoročnim kreditima u zemlji proizilaze iz dva ugovora zaključena sa Komercijanom bankom, i to:

- 1) iz Ugovora o kratkoročnom revolving kreditu br./.... zaključen2011. godine na iznos od evra;

Ugovora o
Po
Po
zaduženj

Kratkoročne obaveze	Prethodni iznos, RSD	EUR	RSD
Ugovor o kratkoročnom revolving kreditu br.			
Ugovor o kratkoročnom revolving kreditu br.			
UKUPNO Kratkoročni revolving kredit Komercijalne banke			

47. OBAVEZE IZ POSLOVANJA

Obaveze iz poslovanja na dan 31.12.2011. imaju sledeću strukturu:

Podgrupa računa	Opis	Saldo u RSD 31.12.2011.
430	Primljeni avansi	
431	Dobavljači – matična i zavisna pravna lica	
432	Dobavljači – ostala povezana pravna lica	
433	Obaveze prema dobavljačima u zemlji	55176
434	Obaveze prema dobavljačima u inostranstvu	3604
439	Ostale obaveze iz poslovanja	
440	Obaveze prema uvozniku	
441	Obaveze po osnovu izvoza za tuđ račun	
442	Obaveze po osnovu komisione i konsignacione prodaje	
449	Ostale obaveze iz specifičnih poslova	135
	UKUPNO:	58915

47.1. PRIMLJENI AVANSI

Primljeni avansi u bilansu stanja iskazani su u iznosu od hiljada dinara.

PREGLED PRIMLJENIH AVANSA

(u hiljadama dinara)

(u hiljadama dinara)

Redni broj	Naziv pravnog lica	Mesto	Iznos avansa	Godina uplate
1				
2				
3				
4				

5			
6			
7			
	Ukupno		0

Starosna struktura primljenih avansa data je u sledećem pregledu.

STAROSNA STRUKTURA PRIMLJENIH AVANSA

(u hiljadama dinara)

Red. broj	Naziv starosne grupe	Iznos	% učešća
1	Dati avansi u tekućoj godini		
2	Dati avansi stari od jedne do dve godine		
3	Dati avansi stari od dve do tri godine		
4	Dati avansi stariji od tri godine		
	UKUPNO AVANSI PO BILANSU	0	0,00

47.2. DOBAVLJAČI U ZEMLJI SA VEĆIM SALDOM

U Bilansu stanja obaveze prema dobavljačima na rednom broju 119 (oznaka za AOP) iskazan je iznos od 58.915 hiljada dinara.

(u hiljadama dinara)

Red. broj	Naziv dobavljača i mesto	Iznos	Usaglašen o	Naplaćeno do dana revizije	Neusaglaše no	Neplaćeno
1	2	3	4	5	6	7 (3 – 5)
1	TOPLING GREJANJE	13419				13419
2	ABS MINEL TRAF0	13635				13635
3	TOPLING BEOGRAD	13093				13093
4						0
5						0
6						0
7						0
8						0
9						0
10						0
	UKUPNO	40147	0	0	0	40147

47.3. DOBAVLJAČI U INOSTRANSTVU SA SALDOM

U Bilansu stanja su iskazane obaveze prema dobavljačima u iznosu od 3.604 hiljada dinara

Red. broj	Naziv dobavljača i mesto	Iznos	Usaglašen o	Naplaćeno do dana revizije	Neusaglaše no	Neplaćeno
1	2	3	4	5	6	7 (3 – 5)
1	ELNOS PODGORICA	3604				3604
2						0
3						0
4						0
5						0
6						0
7						0
8						0
9						0
10						0
	UKUPNO	3604	0	0	0	3604

47.4 STAROSNA STRUKTURA OBAVEZA PREMA DOBAVLJAČIMA U ZEMLJI

Starosna struktura obaveza prema dobavljačima u zemlji data je u tabeli koja sledi.

Red. broj	Pozicija starosne strukture dobavljača	Iznos	%
1	Obaveze prema dobavljačima koje nisu dospеле		
2	Neisplaćene obaveze do tri meseca	27.275	49,43

3	Neisplaćene obaveze od tri meseca do godinu dana	21.292	38,59
4	Neisplaćene obaveze od jedne godine do dve godine	6.413	11,62
5	Neisplaćene obaveze od dve godine do tri godine		
6	Neisplaćene obaveze starije od tri godine	196	0,36
	UKUPNO	55.176	100,00

Obaveze prema dobavljačima u zemlji starije od godinu dana iznose 6.609 hiljada dinara.

47.5 STAROSNA STRUKTURA OBAVEZA PREMA DOBAVLJAČIMA U INOSTRANSTVU

Starosna struktura obaveza prema dobavljačima u inostranstvu data je u tabeli koja sledi.

Red. broj	Pozicija starosne strukture dobavljača	Iznos	%
1	Obaveze prema dobavljačima koje nisu dospele		
2	Neisplaćene obaveze do tri meseca		
3	Neisplaćene obaveze od tri meseca do godinu dana	3.604	100,00
4	Neisplaćene obaveze od jedne godine do dve godine		
5	Neisplaćene obaveze od dve godine do tri godine		
6	Neisplaćene obaveze starije od tri godine		
	UKUPNO	3.604	100,00

Obaveze prema dobavljačima u inostranstvu starije od godinu dana iznose hiljada dinara, što čini% od ukupnih obaveza prema dobavljačima u inostranstvu

47.6. USAGLAŠENOST SA DOBAVLJAČIMA U ZEMLJI

Usaglašenost sa dobavljačima u zemlji je data u pregledu koji sledi.

Opis	(u hiljadama dinara)	
	Broj dobavljača	Iznos
a) Dobavljači sa saldnom (b + c + d = a)		
b) Usaglašeno 100%	19	54929
c) Usaglašeno delimično		
d) Nije usaglašeno		

47.7. USAGLAŠENOST SA DOBAVLJAČIMA U INOSTRANSTVU

Usaglašenost sa dobavljačima u inostranstvu je data u pregledu koji sledi.

Opis	(u hiljadama dinara)	
	Broj dobavljača	Iznos
a) Dobavljači sa saldnom (b + c + d = a)		
b) Usaglašeno 100%		
c) Usaglašeno delimično		
d) Nije usaglašeno		

48. OSTALE KRATKOROČNE OBAVEZE

Na rednom broju 120 (oznaka za AOP) u Bilansu stanja iskazane su ostale kratkoročne obaveze u iznosu od 2.832 hiljada dinara, a sastoje se od:

	2011.	2010.
Obaveze za neto zarade i naknade zarada	1500	1185

Obaveze za porez na zarade i naknade zarada na teret zaposlenog	230	202
Obaveze za doprinose na zarade i naknade zarada na teret zaposlenog	420	265
Obaveza za poreze i doprinose na zarade i naknade zarada na teret poslodavca	420	265
Obaveze za neto naknade zarada koje se refundiraju		
Obaveze za poreze i doprinose na naknade zarada na teret zaposlenog koje se		
Obaveze za poreze i doprinose na naknadu zarada na teret poslodavca koje se		
Obaveze po osnovu kamate i troškova finansiranja		
Obaveze za dividende		
Obaveze za učešće u dobitku		
Obaveze zaposlenima		
Obaveze prema članovima upravnog i nadzornog odbora	211	131
Obaveze prema fizičkim licima za naknade po ugovorima	28	34
Obaveze za neto prihod preduzetnika koji akontaciju podižu u toku godine		
Ostale obaveze	23	152
UKUPNO DRUGE OBAVEZE	2832	2234

Obaveze za neto zarade zaposlenih i ostale naknade koje su ukalkulisane odnose se na decembar 2011. godine i isplaćene su u januaru 2012. godine.

49. OBAVEZE PO OSNOVU PDV I OSTALI JAVNI PRIHOD I PASIVNA

Obaveze za PDV i ostale javne prihode na rednom broju 121 (oznaka za AOP) u Bilansu stanja u iznosu od 194 hiljada dinara sastoje se od:

- obaveze za poreze i doprinose na primanja članova Upravnog odbora za XII 2011. u iznosu od 115 hiljada dinara, koje su plaćene 16.01.2012.
- ostale obaveze u iznosu od 79 hiljada dinara

50. OBRAČUN PDV

Društvo vodi dvostruku evidenciju obračuna i plaćanja PDV, i to preko knjige ulaznih i izlaznih računa i knjigovodstvene evidencije na grupama računa 27 i 47.

U nastavku je dat tabelarni pregled obračuna PDV.

Prihodi za 2011. godinu i plaćeni PDV

Opis	Prihod 18%	PDV 18%	Prihod 8%	PDV 8%	Obračunati PDV
Prihodi od prodaje robe u tranzitu	217600	39158			
Prihodi od prodaje usluga	38799	6984			
Prihodi od zakupa	20257	3646			
Ukupno	276656	49798	0	0	0
Pravd. avansa iz prethodne godine	5	1			
Napi. razgraničeni prihodi	21	4			
UKUPNO	276682	49803	0	0	0

Iznos osnovice ne odgovara obračunatom PDV zbog toga što je u PDV uključena

51. OBAVEZE PO OSNOVU POREZA NA DOBITAK

Na rednom broju 122 (oznaka za AOP) u Bilansu stanja iskazane su obaveze po

52. ODLOŽENE PORESKE OBAVEZE

Na rednom broju 123 (oznaka za AOP) u Bilansu stanja su iskazane odložene poreske obaveze na račun 498 u iznosu od 548 hiljada dinara, koje su nastale kao razlika između računovodstvene i poreske amortizacije.

53. SUDSKI SPOROV I

I. Privredno društvo ima sudskih sporova.

II. Privredno društvo ima sudske sporove koji su navedeni u tabelarnim prikazima u

PREGLED PRIVREDNIH SPOROVA U KOJIMA JE MINEL KONCERN A.D. Beograd, TUŽILAC

Red. broj	Predmet spora	Vrednost spora	Suprotna strana i naš broj	Nadležnost suda i broj	Očekivani ishod	Datum početka spora	Zastupnici
1	2	3	4	5	6	7	8
2	DUG	245.175,08 dinara	Minel ENIM Šabac	Privredni sud u Beogradu	Izjavljen prigovor tužene strane	25.11.2009.	Slavko Aničić
3	DUG	957.610,79 dinara	Minel ENIM Smederevo	Privredni sud u Beogradu	Izjavljen prigovor tužene strane	12.11.2009.	Slavko Aničić
5							
6							
7							
	UKUPNO:						

U Beogradu, 27.02.2012.godine



za privredno društvo

[Handwritten signature]



DST - Revizija d.o.o.

**IZVEŠTAJ O REVIZIJI
FINANSIJSKIH IZVEŠTAJA
ZA 2011. GODINU
"MINEL KONCERN" A.D., BEOGRAD**

– BEOGRAD, MART 2012. GODINE –



SADRŽAJ

UČESNICI U SPROVOĐENJU REVIZIJE	1
IZVEŠTAJ O REVIZIJI FINANSIJSKIH IZVEŠTAJA ZA PERIOD OD 01.01. 2011. DO 31.12. 2011. GODINE	2
REVIZORSKA IZJAVA	3
MIŠLJENJE	5
I. FINANSIJSKI IZVEŠTAJI	6
1. OPŠTA OBJAŠNJENJA	6
2. BILANS USPEHA ZA PERIOD OD 01.01. DO 31.12. 2011. GODINE	7
3. BILANS STANJA NA DAN 31.12. 2011. GODINE	8
4. IZVEŠTAJ O TOKOVIMA GOTOVINE ZA 2011. GODINU	10
II. NAPOMENE UZ FINANSIJSKE IZVEŠTAJE	11
5. INFORMACIJE O DRUŠTVU	11
5.1. Osnovni podaci o društvu	11
5.2. Istorijat društva	11
5.3. Delatnost	12
5.4. Organi društva	12
5.5. Broj zaposlenih u društvu	12
6. OSNOVI ZA PRIKAZIVANJE FINANSIJSKIH IZVEŠTAJA	13
7. PREGLED ZNAČAJNIH RAČUNOVODSTVENIH POLITIKA	13
7.1. Poslovni prihodi	13
7.2. Poslovni rashodi	13
7.3. Preračunavanje stranih sredstava plaćanja i računovodstveni tretman kursnih razlika	13
7.4. Nematerijalna ulaganja	13
7.5. Osnovna sredstva	13
7.6. Zalihe	14
7.7. Kratkoročna potraživanja	14
7.8. Kratkoročne obaveze	14
7.9. Lica odgovorna za sastavljanje finansijskih izveštaja	14
8. PREGLED UKUPNIH PRIHODA PO PODBILANSIMA	15
9. ANALITIČKA STRUKTURA UKUPNIH PRIHODA ISKAZANIH U PODBILANSIMA	15
9.1. Poslovni prihodi	15
9.2. Finansijski prihodi	15
9.3. Ostali prihodi	16
10. PREGLED UKUPNIH RASHODA PO PODBILANSIMA	16
11. ANALITIČKA STRUKTURA RASHODA ISKAZANIH U PODBILANSIMA	16
11.1. Poslovni rashodi	16
11.2. Finansijski rashodi	17
11.3. Ostali rashodi	17
12. FINANSIJSKI REZULTAT PO PODBILANSIMA	18
13. NEMATERIJALNA ULAGANJA	18



DST - Revizija d.o.o.

"Minel koncern" a.d., Beograd

Finansijski izveštaji

14.	UPOREDNI PREGLED OSNOVNIH SREDSTAVA PO NABAVNOJ VREDNOSTI	19
15.	PRIMENJENE STOPE AMORTIZACIJE	19
16.	STRUKTURA SADAŠNJE VREDNOSTI OSNOVNIH SREDSTAVA	20
17.	DINAMIKA PROMENA NA OSNOVNIM SREDSTVIMA	21
18.	DUGOROČNI FINANSIJSKI PLASMANI	22
19.	PREGLED VEĆIH DUŽNIKA PO OSNOVU DUGOROČNIH FINANSIJSKIH PLASMANA	22
20.	USAGLAŠENOST DUGOROČNIH FINANSIJSKIH PLASMANA	22
21.	UPOREDNI PREGLED ZALIHA	23
22.	DATI AVANSI	23
23.	KRATKOROČNA POTRAŽIVANJA, PLASMANI I GOTOVINA	23
24.	KUPCI	24
25.	KUPCI U ZEMLJI	24
26.	KUPCI U INOSTRANSTVU	25
27.	STAROSNA STRUKTURA POTRAŽIVANJA OD KUPACA U ZEMLJI	25
28.	STAROSNA STRUKTURA POTRAŽIVANJA OD KUPACA U INOSTRANSTVU	26
29.	USAGLAŠENOST POTRAŽIVANJA OD KUPACA U ZEMLJI	26
30.	USAGLAŠENOST POTRAŽIVANJA OD KUPACA U INOSTRANSTVU	26
31.	DRUGA POTRAŽIVANJA	26
32.	POTRAŽIVANJA OD ZAPOSLENIH	27
33.	POTRAŽIVANJA ZA VIŠE PLAĆEN POREZ NA DOBITAK	27
34.	KRATKOROČNI KREDITI U ZEMLJI	27
35.	GOTOVINSKI EKVIVALENTI I GOTOVINA	27
36.	POREZ NA DODATU VREDNOST I AKTIVNA VREMENSKA RAZGRANIČENJA	27
37.	KAPITAL I PROMENE NA KAPITALU	28
38.	OSNOVNI I OSTALI KAPITAL	28
39.	OBAVEZE	30
40.	DUGOROČNA REZERVISANJA	30
41.	DUGOROČNE OBAVEZE	30
42.	KRATKOROČNE OBAVEZE	30
43.	KRATKOROČNE FINANSIJSKE OBAVEZE	31
44.	OBAVEZE IZ POSLOVANJA	31
44.1.	DOBAVLJAČI U ZEMLJI	31
44.2.	DOBAVLJAČI U INOSTRANSTVU	32
44.3.	STAROSNA STRUKTURA OBAVEZA PREMA DOBAVLJAČIMA U ZEMLJI	32
44.4.	STAROSNA STRUKTURA OBAVEZA PREMA DOBAVLJAČIMA U INOSTRANSTVU	33
44.5.	USAGLAŠENOST SA DOBAVLJAČIMA U ZEMLJI	33
44.6.	USAGLAŠENOST SA DOBAVLJAČIMA U INOSTRANSTVU	33



DST - Revizija d.o.o.

"Minel koncern" a.d., Beograd

Finansijski izveštaji

45.	OSTALE KRATKOROČNE OBAVEZE	33
46.	OBAVEZE PO OSNOVU PDV I OSTALI JAVNI PRIHODI I PASIVNA VREMENSKA RAZGRANIČENJA	34
47.	OBRAČUN PDV	34
48.	OBAVEZE PO OSNOVU POREZA NA DOBITAK	34
49.	ODLOŽENE PORESKE OBAVEZE	34
50.	SUDSKI SPOROVI	35
51.	ZALOGE I HIPOTEKE	35
52.	POKAZATELJI EFIKASNOSTI, FINANSIJSKE SIGURNOSTI I STABILNOSTI	36



UČESNICI U SPROVOĐENJU REVIZIJE

ZA SPROVOĐENJE OVE REVIZIJE I TEHNIČKU OBRADU IZVEŠTAJA O REVIZIJI,
ODREĐUJU SE SLEDEĆA LICA:

- **REVIZORSKI TIM**

1. Vuko LAKČEVIĆ, dipl. ek., ovlašćeni revizor
2. Mr Mirjana JEREMIĆ, dipl. ek.

- **DIREKTOR "DST-REVIZIJA" D.O.O., BEOGRAD**

Prof. dr Srbobran STOJILJKOVIĆ, dipl. ek., ovlašćeni revizor



"Minel koncern" a.d., Beograd
Finansijski izveštaji

"DST-Revizija" d.o.o.
Beograd, Goce Delčeva 38

Izveštaj

o reviziji finansijskih izveštaja za period
od 01.01. 2011. do 31.12. 2011. godine

Kao ovlašćeno revizorsko društvo angažovani smo da izvršimo reviziju finansijskih izveštaja i poslovnih knjiga privrednog društva "Minel koncern" a.d., Beograd sa stanjem na dan 31.12. 2011. godine. Za finansijske izveštaje odgovorno je rukovodstvo, a u delovima lica utvrđena aktima društva.

Dokumentaciona osnova finansijskih izveštaja

Finansijski izveštaji koji su bili predmet revizije sastavljeni su u formi propisanoj Pravilnikom o sadržini i formi obrazaca finansijskih izveštaja za privredna društva, zadruge, druga pravna lica i preduzetnike ("Službeni glasnik RS", br. 114/2006, 5/2007, i 119/2008 i 2/2010), a na osnovu računovodstvenih evidencija društva koje ono obezbeđuje u skladu sa Zakonom o računovodstvu i reviziji, MRS odnosno MSFI, kao i drugim finansijskim propisima koji se primenjuju na poslovanje društva.

Obim obavljanja revizije

Međunarodni standardi revizije nalažu da se revizija planira i izvrši na način koji omogućuje da finansijski izveštaji ne sadrže pogrešne materijalno značajne informacije. Revizija uključuje ispitivanje dokaza na osnovu provere uzoraka kojima se potvrđuju iznosi i informacije objavljene u finansijskim izveštajima.

Revizija takođe uključuje ocenu primenjenih finansijskih načela i vrednovanje značajnih procena koje je izvršilo rukovodstvo kao i sveukupnu ocenu prezentacije finansijskih izveštaja.

Najdublji zahvat revizije je obavljen kod kupaca i dobavljača, pri čemu je pristup revizora bio usmeren na naplativost potraživanja od kupaca i izmirivanje obaveza prema dobavljačima. To je detaljno objašnjeno u napomenama uz finansijske izveštaje i u izveštaju o reviziji.



"Minel koncern" a.d., Beograd
Finansijski izveštaji

REVIZORSKA IZJAVA

Saglasno odredbama člana 45. Zakona o računovodstvu i reviziji ("Službeni glasnik RS", br. 46/2006 i 111/2009),

IZJAVLJUJEMO

1. Društvo za reviziju "DST-Revizija" d.o.o. Beograd nije akcionar, ulagač sredstava ili osnivač naručioca revizije "Minel koncern" a.d., Beograd .
2. Naručilac posla "Minel koncern" a.d., Beograd nije akcionar, osnivač ili ulagač sredstava u "DST-Revizija" d.o.o. Beograd.
3. Vuko Lakčević, dipl. ek. ovlašćeni revizor i Mr Mirjana Jeremić, dipl. ek., nisu akcionari, ulagači sredstava niti osnivači naručioca revizije "Minel koncern" a.d., Beograd.
4. Članovi revizorskog tima, koji su obavili reviziju nisu srodnici direktora ili osnivača "Minel koncern" a.d., Beograd u smislu člana 45. Zakona o računovodstvu i reviziji.
5. Društvo za reviziju "DST-Revizija" d.o.o. Beograd, članovi revizorskog tima koji su obavili reviziju nisu kapitalno povezani i nemaju drugih veza ili obligacionih odnosa sa naručiocem revizije "Minel koncern" a.d., Beograd , koji bi predstavljali smetnju za obavljanje revizije u smislu člana 45. Zakona o računovodstvu i reviziji.

Direktor
Prof. dr Srdobran Stojilković



MINEL KONCERN

ZA IZGRADNJU ENERGETSKIH I INDUSTRIJSKIH OBJEKATA A.D., BEOGRAD

DST Revizija d.o.o.
Goce Delčeva 38/I
Novi Beograd

Naš znak:MM/BT-374

Vaš znak:

Beograd, 30.03.2012.

IZJAVA

Ovu izjavu dajemo u vezi sa vašom revizijom računovodstvenih izveštaja našeg preduzeća za godinu koja se završila 31.12. 2011. godine, za svrhe izražavanja mišljenja o tome da li računovodstveni izveštaji pružaju istinitu i objektivnu sliku finansijskog položaja ovog preduzeća na dan 31.12. 2011. godine i rezultata poslovanja za godinu koja se završila na taj dan, u skladu sa Zakonom o računovodstvu i reviziji. Prihvatamo svoju odgovornost za istinit i objektivan prikaz računovodstvenih izveštaja za godinu koja se završava na dan 31.12. 2011. godine.

Potvrđujemo, po našem saznanju i uverenju, sledeće izjave:

1. Stavili smo vam na raspolaganje sve poslovne knjige i relevantnu dokumentaciju, sva normativna akta, sve zapisnike i značajne odluke koji se odnose na poslovanje u ovoj godini.
2. Rukovodstvo i lica koja imaju značajnu ulogu u računovodstvenom sistemu i sistemu internih kontrola i lica koja mogu imati materijalno značajnog uticaja na računovodstvene izveštaje nisu bila uključena u nezakonite radnje.
3. U finansijskim izveštajima nema materijalno značajnih grešaka niti propusta.
4. Preduzeće je postupilo u skladu sa odredbama odgovarajućih ugovora i u slučaju njihovog nepridržavanja, ne bi moglo imati materijalno značajne efekte na finansijske izveštaje. Nije bilo neusklađenosti sa zahtevima vladinih organa koji bi, u slučaju nepoštovanja tih zahteva, mogli imati materijalno značajne efekte na finansijske izveštaje.
5. Nemamo planove niti namere koji bi mogli materijalno značajno da izmene knjigovodstvenu vrednost ili klasifikaciju sredstava, potraživanja i obaveza prikazanih u finansijskim izveštajima.
6. Ne planiramo da napustimo našu delatnost niti imamo druge planove i namere koji bi doveli do pojave zastarelih zaliha i zaliha koje su iskazane u iznosima koji bi bili veći od njihove neto prodajne vrednosti.
7. Proknjižili smo sve obaveze kako stvarne tako i potencijalne i obelodanili smo ih u napomenama uz finansijske izveštaje.
8. Nemamo sudskih sporova koji bi mogli značajnije uticati na rezultate poslovanja i imovinu preduzeća.
9. Preduzeće poseduje odgovarajuće dokaze o vlasništvu nad svim sredstvima i potraživanjima i nema zaloga niti drugih tereta nad bilo kojim sredstvima.

MINEL KONCERN A.D.
PREDSEDNIK

(Milorad Marković, dipl. inž. ing.)



PREDMET: Izveštaj o finansijskim izveštajima

Na osnovu člana 37. stav 1. i 2. i člana 38. Zakona o računovodstvu i reviziji ("Službeni glasnik RS", br. 46/2006 i 111/2009), Medunarodni

smo reviziju priloženih finansijskih izveštaja "Minel koncern" a.d., izveštaj o finansijskom položaju (bilans stanja) na dan 31. decembra zveštaj o ukupnom poslovnom rezultatu (bilans uspeha), izveštaj o eštaj o tokovima gotovine za godinu koja se završava na taj dan, novodstvenih politika i napomene uz finansijske izveštaje.

zaključenog ugovora, izvršili Beograd, koji obuhvataju iz 2011. godine i odgovarajući promenama na kapitalu i izv kao i pregled značajnih račun

odstva za finansijske izveštaje

"Minel koncern" a.d., Beograd je odgovorno za sastavljanje i istinito izveštaja u skladu sa Medunarodnim standardima finansijskog

Odgovornost rukovodstva
Rukovodstvo "Minel koncern" a.d., Beograd je odgovorno za prikazivanje ovih finansijskih izveštavanja, kao i za one in

ne interne kontrole koje rukovodstvo odredi kao neophodne u pripremi izveštaja koji ne sadrže materijalno značajne pogrešne iskaze, nastale usled adnje ili greske

izveštavanja finansijskih kriminalne r

Odgovornost revizora

je odgovornost da izrazimo mišljenje o finansijskim izveštajima na osnovu izvršene reviziju smo izvršili u skladu sa Medunarodnim standardima revizije. Ovi standardi podržavamo etičkih zahteva i da reviziju planiramo i izvršimo na način koji da se u razumnoj meri uverimo da finansijski izveštaji ne sadrže materijalno grešne iskaze

Odgovornost revizije. Revizija omogućava značajne pr

Revizija uključuje sprovođenje postupaka radi pribavljanja revizijskih dokaza o iznosima vanjama datim u finansijskim izveštajima. Odabrani postupci su zasnovani na prosudvanju uključujući procenu rizika postojanja materijalno značajnih pogrešnih finansijskim izveštajima, nastalih usled kriminalne radnje ili greske. Prilikom procene or sagledava interne kontrole relevantne za sastavljanje i istinito prikazivanje izveštaja radi osmišljavanja revizijskih postupaka koji su odgovarajući u datim ali ne u cilju izražavanja mišljenja o delotvornosti internih kontrola pravnog lica koje uključuje ocenu adekvatnosti primenjenih računovodstvenih politika i u računovodstvenih procena izvršenih od strane rukovodstva, kao i ocenu opšte finansijskih izveštaja

Revizija i obelodanjanje revizijskih iskaza u finansijskim izveštajima. Revizija ta opravdanos prezentacije



"Minel koncern" a.d., Beograd
Finansijski izveštaji

Smatramo da su pribavljeni revizijski dokazi dovoljni i odgovarajući i da obezbeđuju osnovu za izražavanje našeg revizijskog mišljenja.

MIŠLJENJE

Po našem mišljenju, finansijski izveštaji prikazuju istinito i objektivno, po svim materijalno značajnim pitanjima, finansijski položaj "Minel koncern" a.d., Beograd, na dan 31. decembra 2011. godine, kao i rezultate njegovog poslovanja i tokove gotovine za godinu koja se završava na taj dan, u skladu sa Međunarodnim standardima finansijskog izveštavanja.

Skretanje pažnje

1. Ukupna potraživanja od kupaca na dan 31.12.2011. godine sa saldonom iznosila su 77.519 hiljada dinara. Na osnovu raspoloživih podataka izvršena je provera naplativosti potraživanja od kupaca do dana revizije i tom prilikom je utvrđeno da je naplaćeno 2.255 hiljada dinara, što čini svega 2,91% ovih potraživanja (napomena br. 25.).
2. Potraživanja od kupaca u zemlji starija od godinu dana iznose 11.227 hiljada dinara, što čini 14,48% ovih potraživanja i ukazuje da je naplativost ovog iznosa dosta neizvesna (napomena br. 27.).
3. Od ukupnog iznosa od 55.176 hiljada dinara obaveze prema dobavljačima u zemlji na dan 31.12. 2011. godine do dana revizije je izmireno 4.980 hiljada dinara, što čini 9,03% i ukazuje na nezadovoljavajući nivo izmirenja obaveza prema dobavljačima u zemlji (napomena br. 44.1.).

Naše mišljenje ne sadrži rezervu u vezi sa pitanjima na koja se skreće pažnja.

Beograd,
30.03.2012. godine

Ovlašćeni revizor
Vuko Lakčević, dipl. ek.


I. FINANSIJSKI IZVEŠTAJI

1. OPŠTA OBJAŠNJENJA

Na osnovu člana 38. Zakona o računovodstvu i reviziji, podzakonskih propisa donetih uz ovaj Zakon, Međunarodnih standarda finansijskog izveštavanja, Međunarodnih standarda revizije i zaključenog ugovora, izvršili smo reviziju Bilansa uspeha, Bilansa stanja, Izveštaja o tokovima gotovine i Izveštaja o promenama na kapitalu za 2011. godinu društva "Minel koncern" a.d., Beograd, i o tome podnosimo ovaj izveštaj.

S obzirom da je pravno lice organizovano kao akcionarsko društvo, bez obzira što je razvrstano u malo pravno lice, revizija je izvršena u skladu sa Zakonom o računovodstvu i reviziji.

Za tačnost finansijskih izveštaja odgovorno je rukovodstvo klijenta. Naša odgovornost se sastoji u tome da planiramo reviziju u cilju prikupljanja dovoljnih dokaza radi formiranja i izražavanja mišljenja da li su finansijski izveštaji prezentirani objektivno i istinito.

Izveštaj o reviziji počinjemo sa prikazivanjem finansijskih izveštaja koji su predmet ove revizije u koje spadaju:

- Bilans uspeha;
- Bilans stanja;
- Izveštaj o tokovima gotovine;
- Izveštaj o promenama na kapitalu.

Reviziju finansijskih izveštaja izvršili smo, shodno našim propisima o reviziji i Međunarodnim standardima revizije, donetim od strane Međunarodne federacije računovođa (IFAC).

Ukoliko su u ovom izveštaju utvrđene bilo kakve nepravilnosti materijalnog karaktera, to je konstatovano kod odgovarajućih napomena. Suprotno tome, ukoliko nije bilo nepravilnosti, podaci su dati kao dokaz da su bili predmet revizije.

2. BILANS USPEHA ZA PERIOD OD 01.01. DO 31.12. 2011. GODINE

U narednoj tabeli daju se pozicije Bilansa uspeha, onako kako su obelodanjene u propisanoj formi.

– u hiljadama dinara –

Grupa računa, račun	POZICIJA	AOP	Napomena broj	Iznos	
				Tekuća godina	Prethodna godina
1	2	3	4	5	6
	A. PRIHODI I RASHODI IZ REDOVNOG POSLOVANJA				
	I. POSLOVNI PRIHODI (202 + 203 + 204 – 205 + 206)	201		280 293	111.771
60 i 61	1. Prihodi od prodaje	202		260 036	91.580
62	2. Prihodi od aktiviranja učinaka i robe	203			
630	3. Povećanje vrednosti zaliha učinaka	204			
631	4. Smanjenje vrednosti zaliha učinaka	205			
64 i 65	5. Ostali poslovni prihodi	206		20 257	20 191
	II. POSLOVNI RASHODI (208 do 212)	207		290 552	120.905
50	1. Nabavna vrednost prodate robe	208		214.435	44.273
51	2. Troškovi materijala	209		1.451	1.330
52	3. Troškovi zarada, naknada zarada i ostali lični rashodi	210		34.578	28.839
54	4. Troškovi amortizacije i rezervisanja	211		2.128	2.130
53 i 55	5. Ostali poslovni rashodi	212		37.960	44.333
	III. POSLOVNI DOBITAK (201 – 207)	213			
	IV. POSLOVNI GUBITAK (207 – 201)	214		10.259	9.134
66	V. FINANSIJSKI PRIHODI	215		19.374	25.333
56	VI. FINANSIJSKI RASHODI	216		11.086	4.181
67 i 68	VII. OSTALI PRIHODI	217		16.173	2.431
57 i 58	VIII. OSTALI RASHODI	218		9.753	8.968
	IX. DOBITAK IZ REDOVNOG POSLOVANJA PRE OPOREZIVANJA (213 – 214 + 215 – 216 + 217 – 218)	219		4.449	5.481
	X. GUBITAK IZ REDOVNOG POSLOVANJA PRE OPOREZIVANJA (214 – 213 – 215 + 216 – 217 + 218)	220			
69–59	XI. NETO DOBITAK POSLOVANJA KOJE SE OBUSTAVLJA	221			
59–69	XII. NETO GUBITAK POSLOVANJA KOJE SE OBUSTAVLJA	222			
	B. DOBITAK PRE OPOREZIVANJA (219 – 220 + 221 – 222)	223		4.449	5.481
	V. GUBITAK PRE OPOREZIVANJA (220 – 219 + 222 – 221)	224			
	G. POREZ NA DOBITAK				
721	1. Poreski rashod perioda	225		1.024	1.363
722	2. Odloženi poreski rashodi perioda	226		9	33
722	3. Odloženi poreski prihodi perioda	227			
723	D. Isplaćena lična primanja poslodavcu	228			
	Đ. NETO DOBITAK (223 – 224 – 225 – 226 + 227 – 228)	229		3.416	4.085
	E. NETO GUBITAK (224 – 223 + 225 + 226 – 227 + 228)	230			
	Ž. NETO DOBITAK KOJI PRIPADA MANJINSKIM ULAGAČIMA	231			
	Z. NETO DOBITAK KOJI PRIPADA VLASNICIMA MATIČNOG PRAVNOG LICA	232			
	I. ZARADA PO AKCIJI				
	1. Osnovna zarada po akciji	233			
	2. Umanjena (razvodnjena) zarada po akciji	234			

3. BILANS STANJA NA DAN 31.12. 2011. GODINE

U narednoj tabeli daju se pozicije Bilansa stanja, onako kako su obelodanjene u propisanoj formi.

AKTIVA

– u hiljadama dinara –

Grupa računa, račun	POZICIJA	AOP	Napome- na broj	Iznos	
				Tekuća godina	Prethodna godina
1	2	3	4	5	6
	AKTIVA				
	A. STALNA IMOVINA (002 + 003 + 004 + 005 + 009)	001		152.922	154.769
00	I. NEUPLAĆENI UPIISANI KAPITAL	002			
012	II. GOODWILL	003			
01 bez 012	III. NEMATERIJALNA ULAGANJA	004		7	3
	IV. NEKRETNINE, POSTROJENJA, OPREMA I BIOLOŠKA SREDSTVA (006 + 007 + 008)	005		51.388	53.472
020, 022, 023, 026, 027 (deo), 028 (deo), 029	1. Nekretnine, postrojenja i oprema	006		51.388	53.472
024, 027 (deo), 028 (deo)	2. Investicione nekretnine	007			
021, 025, 027 (deo) i 028 (deo)	3. Biološka sredstva	008			
	V. DUGOROČNI FINANSIJSKI PLASMANI (010 + 011)	009		101.527	101.294
030 do 032, 039 (deo)	1. Učešća u kapitalu	010		101.313	101.080
033 do 038, 039 (deo) minus 037	2. Ostali dugoročni finansijski plasmani	011		214	214
	B. OBRтна IMOVINA (013 + 014 + 015 + 021)	012		243.724	192.336
10 do 13, 15	I. ZALIHE	013		2.760	1.944
14	II. STALNA SREDSTVA NAMENJENA PRODAJI I SREDSTVA POSLOVANJA KOJE SE OBUSTAVLJA	014			
	III. KRATKOROČNA POTRAŽIVANJA, PLASMANI I GOTOVINA (016 + 017 + 018 + 019 + 020)	015		240.964	190.392
20, 21 i 22, osim 223	1. Potraživanja	016		80.702	92.131
223	2. Potraživanja za više plaćen porez na dobitak	017		363	24
23 minus 237	3. Kratkoročni finansijski plasmani	018		39.211	78.152
24	4. Gotovinski ekvivalenti i gotovina	019		119.499	19.780
27 i 28 osim 288	5. Porez na dodatu vrednost i aktivna vremenska razgraničenja	020		1.189	305
288	IV. ODLOŽENA PORESKA SREDSTVA	021			
	V. POSLOVNA IMOVINA (001 + 012)	022		396.646	347.105
29	G. GUBITAK IZNAD VISINE KAPITALA	023			
	D. UKUPNA AKTIVA (022 + 023)	024		396.646	347.105
88	D. VANBILANSNA AKTIVA	025		875	17.731

"Minel koncern" a.d., Beograd

Finansijski izveštaji

PASIVA

– u hiljadama dinara –

Grupa računa, račun	POZICIJA	AOP	Napome- na broj	Iznos	
				Tekuća godina	Prethodna godina
1	2	3	4	5	6
	PASIVA				
	A. KAPITAL (102 + 103 + 104 + 105 + 106 – 107 + 108 – 109 – 110)	101		329.575	326.159
30	I. OSNOVNI KAPITAL	102		259.210	259.210
31	II. NEUPLAĆENI UPISANI KAPITAL	103			
32	III. REZERVE	104		21.124	21.124
330 i 331	IV. REVALORIZACIONE REZERVE	105			
332	V. NEREALIZOVANI DOBICI PO OSNOVU HARTIJA OD VREDNOSTI	106			
333	VI. NEREALIZOVANI GUBICI PO OSNOVU HARTIJA OD VREDNOSTI	107			
34	VII. NERASPOREĐENI DOBITAK	108		49.241	45.825
35	VIII. GUBITAK	109			
037 i 237	IX. OTKUPLJENE SOPSTVENE AKCIJE	110			
	B. DUGOROČNA REZERVISANJA I OBAVEZE (112 + 113 + 116)	111		66.523	20.407
40	I. DUGOROČNA REZERVISANJA	112			
41	II. DUGOROČNE OBAVEZE (114 + 115)	113			
414, 415	1. Dugoročni krediti	114			
41 bez 414 i 415	2. Ostale dugoročne obaveze	115			
	III. KRATKOROČNE OBAVEZE (117 + 118 + 119 + 120 + 121 + 122)	116		66.523	20.407
42, osim 427	1. Kratkoročne finansijske obaveze	117		4.582	4.582
427	2. Obaveze po osnovu sredstava namenjenih prodaji i sredstava poslovanja koje se obustavlja	118			
43 i 44	3. Obaveze iz poslovanja	119		58.915	13.080
45 i 46	4. Ostale kratkoročne obaveze	120		2.832	2.234
47 i 48, osim 481 i 49, osim 498	5. Obaveze po osnovu poreza na dodatu vrednost i ostalih javnih prihoda i pasivna vremenska razgraničenja	121		194	76
481	6. Obaveze po osnovu poreza na dobitak	122			435
498	V. ODLOŽENE PORESKE OBAVEZE	123		548	539
	G. UKUPNA PASIVA (101 + 111 + 123)	124		396.646	347.105
89	D. VANBILANSNA PASIVA	125		875	17.731

4. IZVEŠTAJ O TOKOVIMA GOTOVINE ZA 2011. GODINU

U narednoj tabeli daju se pozicije Izveštaja o tokovima gotovine, onako kako su obelodanjene u propisanoj formi.

(u hiljadama dinara)

Pozicija	AOP	Iznos	
		Tekuća godina	Prethodna godina
1	2	3	4
A. TOKOVI GOTOVINE IZ POSLOVNIH AKTIVNOSTI			
I. Prilivi gotovine iz poslovnih aktivnosti (1 do 3)	301	361.798	97.656
1. Prodaja i primljeni avansi	302	321.308	53.582
2. Primljene kamate iz poslovnih aktivnosti	303	16.399	20.284
3. Ostali prilivi iz redovnog poslovanja	304	24.091	23.790
II. Odlivi gotovine iz poslovnih aktivnosti (1 do 5)	305	301.015	141.401
1. Isplate dobavljačima i dati avansi	306	257.983	104.152
2. Zarade, naknade zarada i ostali lični rashodi	307	32.890	28.712
3. Plaćene kamate	308		1
4. Porez na dobitak	309	1.799	467
5. Plaćanja po osnovu ostalih javnih prihoda	310	8.343	8.089
III. Neto priliv gotovine iz poslovnih aktivnosti (I – II)	311	60.783	
IV. Neto odliv gotovine iz poslovnih aktivnosti (II – I)	312		43.745
B. TOKOVI GOTOVINE IZ AKTIVNOSTI INVESTIRANJA			
I. Prilivi gotovine iz aktivnosti investiranja (1 do 5)	313	38.942	31.979
1. Prodaja akcija i udela (neto prilivi)	314		
2. Prodaja nematerijalnih ulaganja, nekretnina, postrojenja, opreme i bioloških sredstava	315		
3. Ostali finansijski plasmani (neto prilivi)	316	38.941	31.974
4. Primljene kamate iz aktivnosti investiranja	317		
5. Primljene dividende	318	1	5
II. Odlivi gotovine iz aktivnosti investiranja (1 do 3)	319	48	
1. Kupovina akcija i udela (neto odlivi)	320		
2. Kupovina nematerijalnih ulaganja, nekretnina, postrojenja, opreme i bioloških sredstava	321	48	
3. Ostali finansijski plasmani (neto odlivi)	322		
III. Neto priliv gotovine iz aktivnosti investiranja (I – II)	323	38.894	31.979
IV. Neto odliv gotovine iz aktivnosti investiranja (II – I)	324		
V. TOKOVI GOTOVINE IZ AKTIVNOSTI FINANSIRANJA			
I. Prilivi gotovine iz aktivnosti finansiranja (1 do 3)	325		
1. Uvećanje osnovnog kapitala	326		
2. Dugoročni i kratkoročni krediti (neto prilivi)	327		
3. Ostale dugoročne i kratkoročne obaveze	328		
II. Odlivi gotovine iz aktivnosti finansiranja (1 do 4)	329		
1. Otkup sopstvenih akcija i udela	330		
2. Dugoročni i kratkoročni krediti i ostale obaveze (neto odlivi)	331		
3. Finansijski lizing	332		
4. Isplaćene dividende	333		
III. Neto priliv gotovine iz aktivnosti finansiranja (I – II)	334		
IV. Neto odliv gotovine iz aktivnosti finansiranja (II – I)	335		
G. SVEGA PRILIVI GOTOVINE (301 + 313 + 325)	336	400.740	129.635
D. SVEGA ODLIVI GOTOVINE (305 + 319 + 329)	337	301.063	141.401
Đ. NETO PRILIVI GOTOVINE (336 – 337)	338	99.677	
E. NETO ODLIV GOTOVINE (337 – 336)	339		11.766
Ž. GOTOVINA NA POČETKU OBRAČUNSKOG PERIODA	340	19.780	32.015
Z. POZITIVNE KURSNE RAZLIKE PO OSNOVU PRERAČUNA GOTOVINE	341	154	365
I. NEGATIVNE KURSNE RAZLIKE PO OSNOVU PRERAČUNA GOTOVINE	342	112	834
J. GOTOVINA NA KRAJU OBRAČUNSKOG PERIODA	343	119.499	19.780
(338 – 339 + 340 + 341 – 342)			

II. NAPOMENE UZ FINANSIJSKE IZVEŠTAJE

Finansijski izveštaji su dati kao pojedinačni finansijski izveštaji društva.

5. INFORMACIJE O DRUŠTVU

5.1. Osnovni podaci o društvu

Pun naziv društva: "Minel koncern" akcionarsko društvo za izgradnju energetskih i industrijskih objekata, Beograd

Skraćeni naziv društva: "Minel koncern" a.d., Beograd

Sedište društva: Beograd, Cara Lazara br. 3

Veličina društva: malo pravno lice

Oblik organizovanja: akcionarsko društvo

Matični broj: 07027524

Šifra delatnosti: 7022

PIB: 100040649.

5.2. Istorijat društva

»Minel« je osnovan 25. marta 1970. godine integrisanjem preduzeća »Elektrosrbija« i »Termoelektro« (Rešenje Fi-1316, 1318/70 od 24.04. 1970. godine). U postupku organizovanja preduzeća u skladu sa Ustavnim amandmanima na Ustav iz 1971. godine, konstituisane su OOUR-a koje su se udružile u RO »Minel« (Rešenje Fi-246/74 od 05.02. 1974. godine). Promenama u organizovanju izvršenim u skladu sa Zakonom o udruženom radu konstituisan je SOUR za projektovanje, proizvodnju, montažu i izgradnju energetskih i industrijskih objekata »Minel« (rešenje Fi-222/79 od 03.01. 1979. godine).

U 1991. godini konstituisana je »Minel Holding Korporacija« za izgradnju energetskih i industrijskih objekata DD (shodno Rešenju Fi-8577/91 kod Privrednog suda u Beogradu, od 12.08. 1991. godine) kao holding preduzeće velikog broja privrednih subjekata koja su poslovala u sklopu Minela. Preduzeća iz sastava nekadašnjeg SOUR-a Minel su deo svog kapitala prenele na »Minel Holding Korporaciju«. Holding je vršio koordinaciju aktivnosti i za potrebe svojih članica obavljao niz aktivnosti od zajedničkog interesa.

U 2000. godini izvršeno je usaglašavanje sa Zakonom o preduzećima, što je upisano na registarskom ulošku 1-25004-00 Rešenjem III Fi-3576/00 od 20.06. 2000. godine kod Privrednog suda u Beogradu. Nakon organizovanja i usaglašavanja sa Zakonom o preduzećima, preduzeće posluje pod nazivom »Minel Holding Korporacija za izgradnju energetskih i industrijskih objekata« akcionarsko društvo, Beograd (skraćeno »Minel Holding Korporacija« a.d.). Ovaj pravni status preduzeće je imalo i na dan procene.

Osnovni kapital »Minel Korporacije« a.d., shodno Rešenju III Fi-3576/00 od 20.06. 2000. godine (registarski uložak 1-2504-00), činili su društveni kapital u iznosu od 17.333.719,00 dinara ili 2.931.806,40 USD i akcijski kapital u iznosu od 29.662.291,00 dinara ili 5.017.045,99 USD na dan 31.12. 1997. godine.

U 2005. godini »Minel Holding Korporacija« a.d. se shodno Zakonu o registraciji privrednih subjekata registrovala kod Agencije za privredne registre na osnovu Rešenja BD, 22510/05 od 06.07.2005. godine. Ukupan upisani i uplaćeni (novčani) kapital, po ovom Rešenju je 542.608.971,79 CSD na dan 28.02. 2003. godine, pri čemu: društveni kapital je 169.674.867,82 CSD ili 31,27%, akcijski kapital 368.462.993,97 ili 67,91%, a kapital Fonda za razvoj Republike Srbije 4.471.110,00 CSD ili 0,82%.

U 2006. godini »Minel Holding Korporacija« a.d. je shodno Zakonu o privrednim društvima registrovana kod Agencije za privredne registre na osnovu Rešenja BD.206308/2006. Navedenim Rešenjem je promenjeno poslovno ime »Minel Holding Korporacija« a.d. u »Minel koncern« a.d. Rešenjem Agencije za privredne registre BD 135755/2008 od 16.10. 2008. godine ukupan osnovni kapital je 259.210.406,44 RSD.

5.3. Delatnost

Pretežna delatnost "Minel Koncern" a.d., Beograd je konsalting i menadžment poslovi (šifra 7022).

5.4. Organi društva

Prema Statutu, organi "Minel koncern" a.d., Beograd su:

- Skupština, kao organ vlasnika kapitala;
- Upravni odbor, kao organ upravljanja;
- Predsednik društva, kao organ poslovođenja;
- Izvršni odbor direktora, kao izvršni organ i
- Interni revizor.

5.5. Broj zaposlenih u društvu

„Minel koncern“ a.d., Beograd je na dan 31. decembra 2011. godine imalo 17 zaposlenih. Kvalifikaciona struktura zaposlenih je sledeća:

- visoka stručna sprema (VII-2)	<u>1</u>
- visoka stručna sprema (VII-1)	<u>6</u>
- viša stručna sprema (VI)	<u>1</u>
- visokokvalifikovani radnici (V)	<u>-</u>
- srednja stručna sprema (IV)	<u>4</u>
- kvalifikovani radnici (III)	<u>2</u>
- polukvalifikovani radnici (II)	<u>-</u>
- niža stručna sprema (I)	<u>-</u>
- nekvalifikovani radnici	<u>3</u>
Ukupno:	<u>17</u>

6. OSNOVI ZA PRIKAZIVANJE FINANSIJSKIH IZVEŠTAJA

Finansijski izveštaji privrednog društva su sastavljeni u skladu sa Međunarodnim računovodstvenim standardima (MRS) i Međunarodnim standardima finansijskog izveštavanja (MSFI) koje je izdao Međunarodni komitet za računovodstvene standarde (IASB), Zakonom o računovodstvu i reviziji ("Službeni glasnik RS", br. 46/2006 i 111/2009), drugim podzakonskim propisima donetim na osnovu tog zakona, kao i u skladu sa izabranim i usvojenim računovodstvenim politikama društva.

Finansijski izveštaji su iskazani u hiljadama dinara (RSD) odnosno u funkcionalnoj valuti koja je domicilna valuta Republike Srbije, a prikazani su u formatu propisanom Pravilnikom o sadržini i formi obrazaca finansijskih izveštaja za privredna društva, zadruge, druga pravna lica i preduzetnike ("Službeni glasnik RS", br. 114/2006, 5/2007, 119/2008 i 2/2010).

7. PREGLED ZNAČAJNIH RAČUNOVODSTVENIH POLITIKA

7.1. Poslovni prihodi

Poslovni prihodi obuhvataju prihode od prodaje robe, proizvoda i usluga, prihode od aktiviranja učinaka, prihode od subvencija, dotacija, regresa, kompenzacija i povraćaja dažbina po osnovu prodaje robe, proizvoda i usluga, prihode od doprinosa i članarina, kao i druge prihode koji su obračunati u knjigovodstvenoj ispravi, nezavisno od vremena naplate.

7.2. Poslovni rashodi

Poslovni rashodi uključuju rashode direktnog materijala, proizvodne usluge, rezervisanja, amortizaciju, nematerijalne troškove, poreze i doprinose pravnog lica nezavisne od rezultata, bruto zarade i ostale lične rashode, nezavisno od trenutka plaćanja.

7.3. Preračunavanje stranih sredstava plaćanja i računovodstveni tretman kursnih razlika

Sva sredstva odnosno potraživanja i obaveze u stranim sredstvima plaćanja preračunavaju se u odgovarajuću dinarsku protivvrednost po srednjem kursu na dan bilansa. Transakcije u stranoj valuti su iskazane u dinarima po srednjem kursu važećem na dan transakcije.

pozitivne i negativne kursne razlike nastale po izvršenim deviznim transakcijama u toku godine iskazuju se u bilansu uspeha kao deo finansijskih prihoda ili rashoda.

7.4. Nematerijalna ulaganja

Nematerijalna ulaganja se procenjuju po nabavnoj vrednosti. Nabavna vrednost predstavlja fakturu vrednost dobavljača, zajedno sa svim ostalim troškovima nastalim do aktiviranja nematerijalnih ulaganja.

Amortizacija nematerijalnih ulaganja se obračunava za svako nematerijalno ulaganje pojedinačno.

7.5. Osnovna sredstva

Osnovna sredstva se priznaju po nabavnoj vrednosti ili po ceni koštanja. Nabavna vrednost predstavlja fakturu vrednost dobavljača, zajedno sa svim ostalim troškovima nastalim do aktiviranja osnovnog sredstva.

Nakon početnog priznavanja, nekretnine, postrojenja i oprema se iskazuju po nabavnoj vrednosti ili po ceni koštanja, umanjenoj za ukupan iznos obračunate amortizacije i ukupan iznos gubitka zbog obezvređenja.

"Minel koncern" a.d., Beograd
Napomene uz finansijske izveštaje

Amortizacija osnovnih sredstava se obračunava za svako stalno sredstvo pojedinačno. U skladu sa odlukom rukovodstva, amortizacija se obračunava po stopama definisanim Pravilnikom o načinu razvrstavanja stalnih sredstava.

7.6. Zalihe

Zalihe se odnose isključivo na zalihe robe. Obračun ulaza robe se vrši po nabavnoj vrednosti, a izlaza (prodaje) po prodajnim cenama.

7.7. Kratkoročna potraživanja

Kratkoročna potraživanja se mere iz originalne fakture ili ostalih dokumenata. Ispravka vrednosti se vrši za potraživanja kod kojih je od roka naplate prošlo najmanje 60 dana.

7.8. Kratkoročne obaveze

Kratkoročne obaveze se mere po vrednosti iz originalne dokumentacije.

7.9. Lica odgovorna za sastavljanje finansijskih izveštaja

Za finansijske izveštaje koji su bili predmet ove revizije odgovorna su sledeća lica:

- Predsednik "Minel koncern" a.d., Beograd, Milorad Marković, dipl. el. ing. i
- Finansijski direktor, mr Svetlana Barić, dipl. ek.

"Minel koncern" a.d., Beograd
Napomene uz finansijske izveštaje

8. PREGLED UKUPNIH PRIHODA PO PODBILANSIMA

U skladu sa MRS 1, u ukupne prihode društva, pored poslovnih prihoda, ulaze finansijski prihodi i ostali prihodi.

Uporedni pregled ostvarenih prihoda dat je u narednoj tabeli.

(u hiljadama dinara)

Redni broj	Podbilansi prihoda iz bilansa uspeha	Ostvareni prihodi u	Ostvareni prihodi u	Indeksi
		2011.	2010.	(3 : 4) x 100
1	2	3	4	5
1.	Poslovni prihodi	280.293	111.771	250,77
2.	Finansijski prihodi	19.374	25.333	76,48
3.	Ostali prihodi	16.173	2.431	665,28
4.	Neto dobitak poslovanja koje se obustavlja	-	-	-
	UKUPNI PRIHODI	315.840	139.535	226,35

9. ANALITIČKA STRUKTURA UKUPNIH PRIHODA ISKAZANIH U PODBILANSIMA

9.1. Poslovni prihodi

Prema Zakonu o računovodstvu i reviziji, MSFI i podzakonskim propisima, poslovne prihode čine prihodi od prodaje robe, proizvoda i usluga, prihodi od aktiviranja učinaka i robe, prihodi od premija, subvencija, dotacija, regresa, kompenzacija i dr.

(u hiljadama dinara)

	2011.	2010.
Prihodi od prodaje robe na domaćem tržištu	217.600	47.311
Prihodi od prodaje robe na inostranom tržištu	3.637	-
Prihodi od prodaje proizvoda i usluga ostalim povezanim pravnim licima	38.799	-
Prihodi od prodaje proizvoda i usluga na domaćem tržištu	-	44.269
Prihodi od zakupnina	20.257	20.191
UKUPNO POSLOVNI PRIHODI	280.293	111.771

Poslovni prihodi su ostvareni prodajom proizvoda i usluga na domaćem i stranom tržištu; domaće tržište učestvuje sa 98,70%, a inostrano sa 1,30%. U odnosu na prethodnu godinu, poslovni prihodi su veći za 150,77%.

9.2. Finansijski prihodi

Prema MRS i MSFI, finansijske prihode čine finansijski prihodi od matičnih, zavisnih i ostalih povezanih pravnih lica, prihodi od kamata, pozitivnih kursnih razlika i pozitivnih efekata valutne klauzule i ostali finansijskih prihodi.

(u hiljadama dinara)

	2011.	2010.
Prihodi od kamata	18.987	18.958
Pozitivne kursne razlike	154	5.926
Ostali finansijski prihodi	233	449
UKUPNI FINANSIJSKI PRIHODI	19.374	25.333

"Minel koncern" a.d., Beograd
Napomene uz finansijske izveštaje

9.3. Ostali prihodi

Prema MRS i MSFI, ostale prihode čine dobici od prodaje nekretnina, postrojenja, opreme i bioloških sredstava, učešća u kapitalu, dugoročnih hartija od vrednosti i materijala, viškovi, osim viškova učinaka, naplaćena otpisana potraživanja, prihodi po osnovu ugovorene zaštite od rizika, prihodi od smanjenja obaveza i prihodi od ukidanja dugoročnih rezervisanja. Ostali prihodi obuhvataju i prihode od usklađivanja vrednosti imovine koje čine prihodi od usklađivanja vrednosti bioloških sredstava, nematerijalnih ulaganja, nekretnina, postrojenja, opreme, dugoročnih finansijskih plasmana, hartija od vrednosti, zaliha (osim zaliha učinaka), kratkoročnih potraživanja i kratkoročnih finansijskih plasmana i prihodi od usklađivanja vrednosti ostale imovine.

(u hiljadama dinara)

	2011.	2010.
Naplaćena otpisana potraživanja	10.511	1.439
Prihodi od smanjenja obaveza	138	-
Ostali nepomenuti prihodi	5.524	992
UKUPNI OSTALI PRIHODI	16.173	2.431

10. PREGLED UKUPNIH RASHODA PO PODBILANSIMA

U ukupne rashode, pored poslovnih rashoda, spadaju finansijski rashodi i ostali rashodi. Podaci o rashodima koji su iskazani u Bilansu uspeha po podbilansima dati su u narednoj tabeli.

(u hiljadama dinara)

Redni broj	Podbilansi rashoda iz bilansa uspeha	Ostvareni rashodi u 2011.	Ostvareni rashodi u 2010.	Indeksi (3 : 4) x 100
1	2	3	4	5
1.	Poslovni rashodi	290.552	120.905	240,31
2.	Finansijski rashodi	11.086	4.181	265,15
3.	Ostali rashodi	9.753	8.968	108,75
4.	Neto gubitak poslovanja koje se obustavlja	-	-	-
	UKUPNI RASHODI	311.391	134.054	232,29

11. ANALITIČKA STRUKTURA RASHODA ISKAZANIH U PODBILANSIMA

11.1. Poslovni rashodi

Prema okviru MRS i MSFI, poslovne rashode čine rashodi direktnog materijala i robe i drugi poslovni rashodi koji su nastali nezavisno od trenutka plaćanja.

(u hiljadama dinara)

	2011.	2010.
Nabavna vrednost prodate robe	214.435	44.273
Ukupno grupa 50:	214.435	44.273
Troškovi ostalog materijala (režijskog)	442	368
Troškovi goriva i energije	1.009	962
Ukupno grupa 51:	1.451	1.330
Troškovi zarada i naknada zarada (bruto)	24.816	21.769
Troškovi poreza i doprinosa na zarade i naknade zarada na teret poslodavca	3.648	3.241
Troškovi naknade po ugovoru o privremenim ili povremenim poslovima	332	324
Troškovi naknada članovima upravnog i nadzornog odbora	3.018	2.542
Ostali lični rashodi i naknade	2.764	963

"Minel koncern" a.d., Beograd
Napomene uz finansijske izveštaje

	2011.	2010.
Ukupno grupa 52:	34.578	28.839
Troškovi usluga na izradi učinaka	30.739	36.662
Troškovi transportnih usluga	1.687	850
Troškovi usluga održavanja	34	121
Troškovi zakupnina	1	-
Troškovi reklame i propagande	388	82
Troškovi ostalih usluga	25	1
Ukupno grupa 53:	32.874	37.716
Troškovi amortizacije	2.128	2.130
Ukupno grupa 54:	2.128	2.130
Troškovi neproizvodnih usluga	2.396	3.546
Troškovi reprezentacije	291	370
Troškovi premije osiguranja	353	696
Troškovi platnog prometa	348	332
Troškovi članarina	27	65
Troškovi poreza	676	648
Troškovi doprinosa	106	97
Ostali nematerijalni troškovi	889	863
Ukupno grupa 55:	5.086	6.617
UKUPNI POSLOVNI RASHODI (grupa 50 do 55)	290.552	120.905

Troškovi materijala se sastoje od utrošenog režijskog materijala, troškova goriva, električne energije i utrošenih rezervnih delova za održavanje sredstava, alata i inventara.

Za 2011. godinu zarade su obračunate za svih dvanaest meseci, a isplaćene zaposlenima za jedanaest meseci, dok je decembarska zarada za 2011. godinu isplaćena u januaru 2012. godine. Porezi i doprinosi na zarade su obračunati i plaćeni. Ostali izdaci i naknade, od kojih se najveći iznos odnosi na troškove prevoza zaposlenih, izdatke za ishranu i smeštaj radnika na terenu, nagrade, pomoći i druge naknade zaposlenima, isplaćivani su u skladu sa Opštim aktom, odnosno Ugovorom o radu, Statutom i Odlukom Upravnog odbora. Isplate su vršene uz podnošenje propisanih obračuna Poreskoj upravi.

11.2. Finansijski rashodi

Prema MRS i MSFI, finansijske rashode čine finansijski rashodi po osnovu kamata i negativnih kursnih razlika, rashodi po osnovu efekata valutne klauzule i ostali finansijski rashodi.

(u hiljadama dinara)

	2011.	2010.
Rashodi kamata	10.884	-
Negativne kursne razlike	201	4.180
Ostali finansijski rashodi	1	1
UKUPNI FINANSIJSKI RASHODI	11.086	4.181

11.3. Ostali rashodi

Prema MRS i MSFI, ostale rashode čine: gubici po osnovu rashodovanja i prodaje nematerijalnih ulaganja, nekretnina, postrojenja, opreme, bioloških sredstava; gubici po osnovu prodaje učešća u kapitalu, hartija od vrednosti i materijala; manjkovi, osim manjkova učinaka; rashodi po osnovu efekata ugovorene zaštite od rizika; rashodi po osnovu direktnog otpisa potraživanja. Ostali rashodi obuhvataju i rashode po osnovu obezvređenja imovine (obezvređenje bioloških sredstava, nematerijalnih ulaganja, nekretnina, postrojenja i opreme, dugoročnih plasmana i hartija od vrednosti, zaliha materijala i robe, potraživanja i kratkoročnih finansijskih plasmana).

"Minel koncern" a.d., Beograd
Napomene uz finansijske izveštaje

(u hiljadama dinara)

	2011.	2010.
Gubici po osnovu prodaje materijala	240	-
Rashodi po osnovu direktnih otpisa potraživanja	613	-
Ostali nepomenuti rashodi	5.655	43
Obezvređenje potraživanja i kratkoročnih finansijskih plasmana	3.245	8.925
UKUPNI OSTALI RASHODI	9.753	8.968

Na ostale nepomenute rashode u iznosu od 5.655 hiljada dinara su knjiženi i isplaćeni:
 - penali u iznosu od 5.460 hiljada dinara,
 - sponzorstvo u iznosu od 195 hiljada dinara.

12. FINANSIJSKI REZULTAT PO PODBILANSIMA

(u hiljadama dinara)

R.b.	Podbilansi finansijskog rezultata	Ostvareno u 2011.	Ostvareno u 2010.	Indeksi (3 : 4) x 100
1	2	3	4	5
1.	Poslovni dobitak			
2.	Poslovni gubitak	(10.259)	(9.134)	112,32
3.	Dobitak finansiranja	8.288	21.152	39,18
4.	Gubitak finansiranja			
5.	Dobitak na ostalim prihodima	6.420		-
6.	Gubitak na ostalim rashodima		(6.537)	-
7.	Neto dobitak poslovanja koje se obustavlja			
8.	Neto gubitak poslovanja koje se obustavlja			
9.	Poreski rashod perioda	(1.024)	(1.363)	75,13
10.	Odloženi poreski rashodi perioda	(9)	(33)	27,27
11.	Odloženi poreski prihodi perioda			
	NETO DOBITAK	3.416	4.085	83,62

Na iznos ostvarenog dobitka pre oporezivanja od 4.449 hiljada dinara obračunat je porez na dobit po poreskom bilansu na izračunatu poresku osnovicu od 10.243 hiljade dinara po stopi od 10% i iznosi 1.024 hiljade dinara, što je i konačna obaveza za uplatu poreza na dobit.

13. NEMATERIJALNA ULAGANJA

Prema MRS 38, nematerijalna ulaganja se priznaju samo kada je verovatno da će od tog ulaganja priticati ekonomske koristi i kada se nabavna vrednost ulaganja može pouzdano meriti, a obuhvataju: ulaganja u razvoj, koncesije, patente, licence, nematerijalne troškove istraživanja i procenjivanja prirodnih resursa (MSFI 6 – Istraživanje i procenjivanje prirodnih resursa), ulaganja u ostalu nematerijalnu imovinu i kupovinom stečeni goodwill.

Nematerijalna ulaganja se vrednuju prema nabavnoj vrednosti i amortizuju se u toku korisnog veka, pri čemu se primenjuje proporcionalni metod amortizacije. U bilansu stanja se nematerijalna ulaganja iskazuju po sadašnjoj vrednosti.

Privredno društvo je u okviru nematerijalnih ulaganja evidentiralo neto sadašnju vrednost na kraju godine u iznosu 6 hiljada dinara po osnovu nabavki programa za računare (prava korišćenja programa za računare, licenci, franšiza, robne marke). Programi su nabavljeni posebno, bez računara. Društvo je u toku 2011. godine po osnovu nabavke povećalo vrednost u iznosu od 6 hiljada dinara.

14. UPOREDNI PREGLED OSNOVNIH SREDSTAVA PO NABAVNOJ VREDNOSTI

U MRS 16 i MRS 41 je propisano da se pod osnovnim sredstvima smatraju prirodna bogatstva (zemljišta i šume), građevinski objekti, oprema, alat i inventar sa kalkulativnim otpisom, višegodišnji zasadi, osnovno stado i ostala osnovna sredstva, kao i ulaganje u pribavljanje osnovnih sredstava.

Revizijom su obuhvaćena osnovna sredstva navedena u sledećoj tabeli:

(u hiljadama dinara)

R.b.	Kategorije osnovnih sredstava	Stanje na dan 31.12.2011. (po na- bavnoj vrednosti)	Stanje na dan 31.12.2010. (po na- bavnoj vrednosti)	Indeksi (3 : 4) x 100
1	2	3	4	5
1.	Zemljište			
2.	Građevinski objekti	71.369	71.369	100,00
3.	Postrojenja i oprema	8.126	8.114	100,15
4.	Investicione nekretnine			
5.	Osnovno stado			
6.	Ostale nekretnine, postrojenja i oprema			
7.	Nekretnine, postrojenja, oprema i biološka sredstva u pripremi			
8.	Avansi za nekretnine, postrojenja, opremu i biološka sredstva			
9.	Ulaganja na tuđim nekretninama, postrojenjima i opremi			
	UKUPNO OSNOVNA SREDSTVA	79.495	79.483	100,02

Privredno društvo, poseduje odgovarajuće dokaze o vlasništvu nad nekretninama, postrojenjima i opremom.

15. PRIMENJENE STOPE AMORTIZACIJE

Privredno društvo je prilikom obračuna amortizacije primenilo utvrđene stope amortizacije iz Pravilnika o računovodstvenim politikama.

Stope amortizacije se daju za najvažnije grupe osnovnih sredstava prema sledećem:

	Stopa amortizacije %
– Građevinski objekti	1,30
– Postrojenja i oprema	7,00 – 16,50
– Nameštaj	7,00 – 16,50
– Kompjuteri	20,00

16. STRUKTURA SADAŠNJE VREDNOSTI OSNOVNIH SREDSTAVA

Radi potpunijeg informisanja korisnika izveštaja o reviziji, dati su podaci o učešću pojedinih kategorija osnovnih sredstava u ukupnim osnovnim sredstvima:

(u hiljadama dinara)

Redni broj	Kategorije osnovnih sredstava	Iznos	Učešće u %
1.	Zemljište		
2.	Građevinski objekti	49.581	96,48
3.	Postrojenja i oprema	1.807	3,52
4.	Investicione nekretnine		
5.	Osnovno stado		
6.	Ostale nekretnine, postrojenja i oprema		
7.	Nekretnine, postrojenja, oprema i biološka sredstva u pripremi		
8.	Avansi za nekretnine, postrojenja, opremu i biološka sredstva		
9.	Ulaganja na tuđim nekretninama, postrojenjima i opremi		
	UKUPNO OSNOVNA SREDSTVA	51.388	100,00

Privredno društvo se u računovodstvenim politikama opredelilo za model nabavne vrednosti, tako da se nekretnine, postrojenja i oprema nakon početnog priznavanja iskazuju po nabavnoj vrednosti, umanjenoj za ukupnu ispravku vrednosti po osnovu amortizacije i gubitka zbog obezvređivanja. Od dana primene MRS i MSFI, revalorizacija osnovnih sredstava nije vršena.

Osnovna sredstva (građevinski objekti i oprema) popisani su na kraju godine.

Stanje po popisu se slaže sa knjigovodstvenim stanjem. Promene na nekretninama, postrojenjima i opremi u toku godine su bile nabavka nove opreme, obračun amortizacije i rashodovanje osnovnih sredstava.

Nabavke nove opreme su iznosile 41 hiljadu dinara. Oprema je finansirana iz sopstvenih sredstava.

Obračunata amortizacija građevinskih objekata primenom proporcionalnog metoda obračuna iznosi 928 hiljada dinara, a opreme 1.197 hiljada dinara, što čini ukupno 2.125 hiljada dinara.

Na kraju godine po popisu je rashodovana oprema u vrednosti od 29 hiljada dinara (računari). Rashodovana oprema je nabavne vrednosti 29 hiljada dinara, otpisane vrednosti 29 hiljada dinara i bez sadašnje vrednosti.

"Minel koncern" a.d., Beograd
Napomene uz finansijske izveštaje

17. DINAMIKA PROMENA NA OSNOVNIM SREDSTVIMA

Prema MRS 16, nekretnine, postrojenja i oprema se priznaju samo kada je verovatno da će od tog ulaganja priticati ekonomske koristi i kada se nabavna vrednost ulaganja može pouzdano meriti, a obuhvataju: zemljište, šume i višegodišnje zasade, građevinske objekte, postrojenja i opremu, investicione nekretnine, ostala osnovna sredstva, osnovno stado, avanse i osnovna sredstva u pripremi.

(u hiljadama dinara)

Red. broj	Opis dinamike plasmana	Zemljište	Šume i višegodišnji zasadi	Građevinski objekti	Postrojenja, oprema i ostala osnovna sredstva	Investicione nekretnine	Osnovno stado	Osnovna sredstva u pripremi	Avansi za osnovna sredstva	Ukupno
I	NABAVNA VREDNOST									
1	Početno stanje			71.369	8.114					79.483
2	Povećanje				41					41
2.1	Novo nabavke				41					41
2.2	Procena									
2.3	Procena kapitala									
2.4	Viškovi									
2.5	Investicione nekretnine									
3	Smanjenje				29					29
3.1	Prodaja osnovnih sredstava									
3.2	Manjkovi									
3.3	Rashod				29					29
	Stanje na kraju godine (31.12.2011.)			71.369	8.126					79.495
II	ISPRAVKA VREDNOSTI									
1	Početno stanje			20.860	5.151					26.011
2	Povećanje			928	1.197					2.125
2.1	Otuđenje osnovnih sredstava									
2.2	Amortizacija			928	1.197					2.125
3	Smanjenje				29					29
3.1	Manjkovi									
3.2	Rashod				29					29
3.3	Isknjiženje ispravke									
4	Stanje na kraju godine (31.12.2011.)			21.788	6.319					28.107
III.	SADAŠNJA VREDNOST OSNOVNIH SREDSTAVA			49.581	1.807					51.388

"Minel koncern" a.d., Beograd
Napomene uz finansijske izveštaje

18. DUGOROČNI FINANSIJSKI PLASMANI

Na rednom broju 009 (oznaka za AOP) u Bilansu stanja su iskazani dugoročni finansijski plasmani u iznosu od 101.527 hiljada dinara.

Dugoročni finansijski plasmani se sastoje od sledećih pozicija:

		(u hiljadama dinara)
R.b.	Opis	Iznos
1.	Učešće u kapitalu zavisnih pravnih lica	101.313
2.	Učešće u kapitalu ostalih povezanih pravnih lica	
3.	Učešće u kapitalu ostalih pravnih lica i druge hartije od vrednosti raspoložive za prodaju	
4.	Dugoročni krediti matičnim, zavisnim i ostalim povezanim pravnim licima	
5.	Dugoročni krediti u zemlji	
6.	Dugoročni krediti u inostranstvu	
7.	Hartije od vrednosti koje se drže do dospeća	
8.	Otkupljene sopstvene akcije	
9.	Ostali dugoročni finansijski plasmani	214
10.	Ispravka vrednosti učešća u kapitalu ostalih pravnih lica	
	UKUPNO DUGOROČNI FINANSIJSKI PLASMANI	101.527

19. PREGLED VEĆIH DUŽNIKA PO OSNOVU DUGOROČNIH FINANSIJSKIH PLASMANA

		(u hiljadama dinara)
R.b.	Dužnik	Iznos
1.	ABS MINEL ELEKTROOPREMA I POSTROJENJA A.D. BEOGRAD	29.308
2.	MINEL PREHRAMBENA OPREMA D.O.O. PANČEVO	6.749
3.	MINEL TRANSPORT D.O.O. BEOGRAD	2.710
4.	ABS MINEL TRANSFORMATORI A.D.	7.446
5.	MINEL ELEKTROCENTAR A.D. BEOGRAD	49
6.	MINEL KOTLOGRADNJA A.D. BEOGRAD	42.279
7.	MINEL AUTOMATIKA A.D. BEOGRAD	11
8.	MINEL INŽENJERING EVING A.D. BEOGRAD	153
9.	MINEL EPP D.O.O. BEOGRAD	78
10.	JUGOBANKA-JUGBANKA KOSOVSKA MITROVICA BEOGRAD	4.977
11.	JUGOSLOVENSKA BANKA (JUBMES) BEOGRAD	6.070
12.	KOMPANIJA DUNAV OSIGURANJE A.D. BEOGRAD	1.158
13.	MORAVA OSIGURANJE A.D. BEOGRAD	325
14.	Ostali dugoročni finansijski plasmani	214
	UKUPNO:	101.527

20. USAGLAŠENOST DUGOROČNIH FINANSIJSKIH PLASMANA

	Broj dužnika	Vrednost u hiljadama dinara
a) Ukupan broj dužnika	14	101.527
b) Usaglašeno 100%	14	101.527
c) Usaglašeno delimično		
d) Neusaglašeno		

"Minel koncern" a.d., Beograd
Napomene uz finansijske izveštaje

21. UPOREDNI PREGLED ZALIHA

Zalihe robe, ambalaže i goriva se procenjuju po nabavnoj vrednosti, koja obuhvata fakturnu vrednost dobavljača i zavisne troškove nabavke. Oračun izlaza zaliha materijala i rezervnih delova i sitnog inventara se vrši po ponderisanoj prosečnoj nabavnoj ceni.

(u hiljadama dinara)		
	2011.	2010.
Roba	1 050	605
Dati avansi	1.710	1.339
UKUPNO ZALIHE	2.760	1.944

Po popisu zaliha nije bilo manjkova i viškova. Stanje popisanih zaliha robe usklađeno je sa knjigovodstvenim stanjem. Izveštaj o popisu usvojen je na sednici Upravnog odbora dana 11.01. 2012. godine.

22. DATI AVANSI

U okviru računa 150 iskazan je iznos od 1.710 hiljada dinara.
Pregled datih avansa dat je u tabeli koja sledi.

PREGLED DATIH AVANSA

(u hiljadama dinara)				
R.b.	Naziv pravnog lica	Mesto	Iznos avansa	Godina uplate
1.	Banka Intesa (dinarska platna kartica)	Beograd	122	2007.
2.	Banka Intesa (devizna platna kartica)	Beograd	123	2007.
3.	Vojvodjansks banka (devizna platna kartica)	Beograd	523	2005.
4.	AJK banka (devizna platna kartica)	Beograd	523	2008.
5.	Dobavljači	Beograd	419	2011.
	Ukupno		1.710	

STAROSNA STRUKTURA DATIH AVANSA

(u hiljadama dinara)			
R.b.	Naziv starosne grupe	Iznos	% učešća
1.	Dati avansi u tekućoj godini	419	24,50
2.	Dati avansi stari od 1 do 2 godine		
3.	Dati avansi stari od 2 do 3 godine		
4.	Dati avansi stariji od 3 godine	1.291	75,50
	UKUPNO AVANSI PO BILANSU	1.710	100,00

23. KRATKOROČNA POTRAŽIVANJA, PLASMANI I GOTOVINA

Prema MRS 1, kratkoročnim potraživanjima se smatraju potraživanja po osnovu prodaje, ostala potraživanja iz poslovanja i ostala kratkoročna potraživanja koja dospevaju do godinu dana.

Na rednom broju 015 (oznaka za AOP) u Bilansu stanja su iskazana kratkoročna potraživanja, plasmani, gotovina, porez na dodatu vrednost i aktivna vremenska razgraničenja u iznosu od 240.964 hiljade dinara koja se sastoje od sledećih pozicija:

(u hiljadama dinara)	
Kupci u zemlji	77.519
Kupci u inostranstvu	3.637
Ispravka vrednosti potraživanja od kupaca	(4.533)
Potraživanja za kamatu i dividende	4.071
Potraživanja od zaposlenih	8
Potraživanja za više plaćen porez na dobit	363

"Minel koncern" a.d., Beograd
Napomene uz finansijske izveštaje

Kratkoročni finansijski plasmani	39.211
Gotovinski ekvivalenti i gotovina	119.499
PDV i aktivna vremenska razgraničenja	1.189
Ukupno potraživanja:	240.964

24. KUPCI

U okviru rednog broja 016 (oznaka za AOP) u Bilansu stanja je iskazan iznos od 80.702 hiljade dinara, od čega se na neto potraživanja od kupaca odnosi iznos od 76.623 hiljade dinara.

25. KUPCI U ZEMLJI

U skladu sa članom 20. stav 2. Zakona o računovodstvu i reviziji, privredno društvo je dostavilo dužnicima spisak neplaćenih računa (Obrazac IOS). Usaglašavanje stanja je vršeno sa svim kupcima, osim sa kupcima koji nisu imali promet u tekućoj godini i sa kupcima koji su brisani iz Registra Agencije za privredne registre.

Od ukupnog broja poslanih obrazaca IOS:

– usaglašeno je 12, odnosno 50,00%;

– nije usaglašeno 9, odnosno 37,50%, jer kupci nisu vratili overene obrasce IOS;

– nije usaglašeno 3, odnosno 12,50%, jer kupci koji su tuženi i kojima su obrasci IOS slati poštom nisu te obrasce overili i vratili.

U nastavku teksta dat je pregled kupaca sa saldom.

(u hiljadama dinara)

R. b.	Naziv kupca i mesto	Iznos	Usaglašeno	Naplaćeno do dana revizije	Neusaglašeno	Nenaplaćeno
1.	Rudnap Group Minel Kotlogradnja	4.277	4.277			4.277
2.	Minel Fad	267			267	267
3.	ABS Minel Transformatori	1.066	1.066			1.066
4.	ABS Minel Trafo	11.504	11.504			11.504
5.	ABS Minel d.o.o., Ripanj	5.251	5.251	348		4.903
6.	Minel Rastavljači	90	90			90
7.	Minel Elip	914			914	914
8.	Minel Elvo	1.595	1.595	63		1.532
9.	Minel Automatička	306	306	47		259
10.	Minel Elektromontaža	732			732	732
11.	Minel Eksport-Import	144	144	16		128
12.	Minel Enim, Šabac	497	497			497
13.	Topling d.o.o	2.320	2.320			2.320
14.	Termoenergetik	12	12	12		
15.	SUR Maison de la Franse (u sporu)	41	41			41
16.	Topfikacija Moravia, Zaječar	3.644	3.644	250		3.394
17.	Topling Grejanje d.o.o	40.271	40.271			40.271
18.	Elektronabava Naša kuća	186			186	186
19.	Minel Inženjering Eving	1.123	1.123			1.123
20.	Interfaces d.o.o., Valjevo	56	56	56		
21.	Stema (u sporu)	39	39			39
22.	PD Tent ogranak TE Morava, Svilajnac	1.463	1.463	1.463		
23.	Minel Enim, Smederevo	1.698	1.698			1.698
24.	Distribal d.o.o.	23	23			23
	UKUPNO:	77.519	75.420	2.255	2.099	75.264

"Minel koncern" a.d., Beograd
Napomene uz finansijske izveštaje

Ukupna potraživanja od kupaca na dan 31.12.2011. godine sa saldom iznosila su 77.519 hiljada dinara. Na osnovu raspoloživih podataka izvršena je provera naplativosti potraživanja od kupaca do dana revizije i tom prilikom je utvrđeno da je naplaćeno 2.255 hiljada dinara, što čini svega 2,91% ovih potraživanja. Na osnovu toga se može zaključiti da je naplativost nezadovoljavajuća.

26. KUPCI U INOSTRANSTVU

Na računu 20300 – Potraživanja od kupaca u inostranstvu po osnovu izvoza sopstvenih proizvoda, odnosno robe i usluga, na dan 31.12.2011. godine su iskazana u iznosu od 3.637 hiljada dinara. Podaci su dati u tabeli u nastavku teksta.

(u hiljadama dinara)						
Red broj	Naziv kupca i mesto	Iznos	Usaglašeno	Naplaćeno do dana revizije	Neusaglašeno	Nenaplaćeno
1	2	3	4	5	6	7
1.	ELNOS, Podgorica	3.637			3.637	3.637
	UKUPNO:	3.637			3.637	3.637

Ukupna potraživanja od kupaca u inostranstvu na dan 31.12. 2011. godine sa saldom iznosila su 3.637 hiljada dinara. Do dana revizije od iznosa navedenog potraživanja ništa nije naplaćeno.

27. STAROSNA STRUKTURA POTRAŽIVANJA OD KUPACA U ZEMLJI

Podaci o starosnoj strukturi potraživanja od kupaca daju se da bi korisnici izveštaja o reviziji sagledali stepen postojanja rizika naplate i preduzeli mere poslovne politike radi naplate, utuženja ili otpisa pojedinih sumnjivih potraživanja.

(u hiljadama dinara)			
R. b.	Naziv starosne grupe	Iznos	% učešća
1.	Potraživanja od kupaca koja nisu dospela za naplatu		
2.	Potraživanja od kupaca čiji je rok protekao do tri meseca	11.953	15,42
3.	Potraživanja od kupaca čiji je rok naplate protekao od tri do šest meseci	12.241	15,79
4.	Potraživanja od kupaca čiji je rok naplate protekao od šest meseci do jedne godine	42.098	54,31
5.	Potraživanja od kupaca čiji je rok naplate protekao od jedne do dve godine	8.504	10,97
6.	Potraživanja od kupaca čiji je rok naplate protekao od dve do tri godine	1.505	1,94
7.	Potraživanja od kupaca čiji je rok naplate stariji od tri godine	1.218	1,57
	UKUPNO POTRAŽIVANJA OD KUPACA U ZEMLJI	77.519	100,00

Potraživanja od kupaca u zemlji starija od godinu dana iznose 11.227 hiljada dinara, što čini 14,48% ovih potraživanja i ukazuje da je naplativost ovog iznosa dosta neizvesna.

28. STAROSNA STRUKTURA POTRAŽIVANJA OD KUPACA U INOSTRANSTVU

Podaci o starosnoj strukturi potraživanja od kupaca u inostranstvu se daju da bi korisnici izveštaja o reviziji sagledali stepen postojanja rizika naplate i preduzeli mere poslovne politike radi naplate, utuženja ili otpisa pojedinih sumnjivih potraživanja.

(u hiljadama dinara)

R. b.	Naziv starosne grupe	Iznos	% učešća
1.	Potraživanja od kupaca koja nisu dospela za naplatu		
2.	Potraživanja od kupaca čiji je rok protekao do tri meseca		
3.	Potraživanja od kupaca čiji je rok naplate protekao od tri do šest meseci	3.637	100,00
4.	Potraživanja od kupaca čiji je rok naplate protekao od šest meseci do jedne godine		
5.	Potraživanja od kupaca čiji je rok naplate protekao od jedne do dve godine		
6.	Potraživanja od kupaca čiji je rok naplate protekao od dve do tri godine		
7.	Potraživanja od kupaca čiji je rok naplate stariji od tri godine		
	UKUPNO POTRAŽIVANJA OD KUPACA U INOSTRANSTVU	3.637	100,00

29. USAGLAŠENOST POTRAŽIVANJA OD KUPACA U ZEMLJI

Opis	Broj kupaca	Vrednost u hiljadama dinara
a) Kupci sa saldom (b + c + d = a)	24	77.519
b) Usaglašeno 100%	12	63.863
c) Usaglašeno delimično	3	81
d) Nije usaglašeno	9	13.575

30. USAGLAŠENOST POTRAŽIVANJA OD KUPACA U INOSTRANSTVU

Opis	Broj kupaca	Vrednost u hiljadama dinara
a) Kupci sa saldom (b + c + d = a)	1	3.637
b) Usaglašeno 100%		
c) Usaglašeno delimično		
d) Nije usaglašeno	1	3.637

31. DRUGA POTRAŽIVANJA

Druga potraživanja u iznosu od 4.442 hiljade dinara se odnose na:

(u hiljadama dinara)

R. b.	Opis konta	Stanje 31.12.2011.
1.	Potraživanja za kamatu i dividende	4.071
2.	Potraživanja od zaposlenih	8
3.	Potraživanja od državnih organa i organizacija	-
4.	Potraživanja za više plaćen porez na dobitak	363
5.	Potraživanja po osnovu preplaćenih ostalih poreza i doprinosa	-
6.	Ostala potraživanja	-
7.	Ispravka vrednosti drugih potraživanja	-
	UKUPNO:	4.442

"Minel koncern" a.d., Beograd
Napomene uz finansijske izveštaje

32. POTRAŽIVANJA OD ZAPOSLENIH

Potraživanja od zaposlenih u iznosu od 8 hiljada dinara se odnose na:

		(u hiljadama dinara)
R.b.	Opis konta	Stanje 31.12.2011.
1.	Akontacija za gorivo	8
UKUPNO:		8

33. POTRAŽIVANJA ZA VIŠE PLAĆEN POREZ NA DOBITAK

Privredno društvo potražuje na dan 31.12. 2011. godine za akontaciono plaćen porez na dobitak iznos od 363 hiljade dinara.

34. KRATKOROČNI KREDITI U ZEMLJI

Na kontu 231 iskazani je iznos od 66 hiljada dinara, koji se odnosi na pozajmicu Sindikatu.

Specifikacija kratkoročnih kredita u zemlji data je u narednoj tabeli.

		(u hiljadama dinara)
R.b.	Opis konta	Stanje 31.12.2011.
1.	Pozajmica pravnom licu "Pilot Toy" d.o.o., Beograd	25 000
2.	Pozajmica pravnom licu "Distribal" d.o.o., Beograd	662
3.	Pozajmica pravnom licu "Minel Dinamo" d.o.o., Beograd	4 600
4.	Pozajmica pravnom licu "Topling-grejanje" d.o.o., Beograd	8.883
UKUPNO:		39.145

35. GOTOVINSKI EKVIVALENTI I GOTOVINA

Na rednom broju 019 (oznaka za AOP) u Bilansu stanja su iskazani gotovinski ekvivalenti i gotovina u iznosu od 119.499 hiljada dinara i sastoje se od sledećih pozicija:

		(u hiljadama dinara)	
		2011.	2010.
Tekući (poslovni) računi		116.853	17.066
Devizni račun		2.646	2.714
UKUPNO GOTOVINSKI EKVIVALENTI I GOTOVINA		119.499	19.780

36. POREZ NA DODATU VREDNOST I AKTIVNA VREMENSKA RAZGRANIČENJA

Na rednom broju 020 (oznaka za AOP) u Bilansu stanja je iskazan iznos od 1.189 hiljada dinara i sastoje se od sledećih pozicija:

		(u hiljadama dinara)
•	Potraživanja za više plaćen PDV	861
•	Razgraničeni porez na dodatu vrednost	328
•	UKUPNO	1.189

Vanbilansna evidencija u aktivi je iskazana u iznosu od 875 hiljada dinara.

"Minel koncern" a.d., Beograd
Napomene uz finansijske izveštaje

37. KAPITAL I PROMENE NA KAPITALU

Prema MRS i zakonskim i podzakonskim propisima, kapital čini osnovni kapital (akcijski kapital, udeli društva sa ograničenom odgovornošću, ulozci, državni kapital, društveni kapital, zadružni udeli i ostali kapital), neuplaćeni upisani kapital, emisiona premija, kapitalne rezerve, revalorizacione rezerve, rezerve iz dobiti (zakonske, statutarne i ostale), dobitak iz ranijih godina i dobitak iz tekuće godine, umanjeno za nerealizovane gubitke po osnovu hartija od vrednosti, gubitak i otkupljene sopstvene akcije.

38. OSNOVNI I OSTALI KAPITAL

(u hiljadama dinara)

	2011.	2010.
Akcijski kapital	246.279	246.279
Društveni kapital	12.931	12.931
UKUPNO	259.210	259.210

Akcionari društva su:

(u dinarima)

	Vrsta akcija	% učešća	2011.	2010.
Fond za razvoj Republike Srbije	Obične akcije	51,86	127.719.000	127.719.000
Beoagencija a.d., Beograd	Obične akcije	27,67	68.142.000	68.142.000
Nacionalna služba za zapošljavanje	Obične akcije	4,53	11.150.000	11.150.000
SO Stari Grad	Obične akcije	4,20	10.354.000	10.354.000
JP Elektroprivreda Srbije	Obične akcije	3,29	8.097.000	8.097.000
Kompanija Dunav Osiguranje	Obične akcije	1,89	4.667.000	4.667.000
ABS Investments d.o.o.	Obične akcije	1,04	2.571.000	2.571.000
Legis d.o.o.	Obične akcije	0,82	2.025.000	2.025.000
JP Železnice Srbije, Beograd	Obične akcije	0,64	1.564.000	1.564.000
Trentmor Ltd., London	Obične akcije	0,43	1.052.000	1.052.000
Rudarsko topioničarski basen Bor	Obične akcije	0,14	348.000	348.000
Stečajna masa Sartid a.d.	Obične akcije	0,03	69.000	69.000
Bonitet grupa a.d., Beograd	Obične akcije	0,02	52.000	52.000
UKUPNO PRAVNA LICA	Obične akcije	96,56	237.810.000	237.810.000
UKUPNO FIZIČKA LICA	Obične akcije	3,44	8.469.000	8.469.000
Neraspoređen akcijski kapital	Obične akcije	0	716	716
UKUPNO:		100,00	246.279.716	246.279.716

Većinski vlasnik sa 51,86% akcija je Fond za razvoj Republike Srbije.

Osnovni kapital je nastao tokom poslovanja u prethodnim godinama.

U toku godine promena na računima kapitala bila je:

1) u korist računa 341 - Neraspoređeni dobitak tekuće godine, knjižen je i neto dobitak 2011. godine u iznosu od 3.416 hiljada dinara.

Izveštaj o promenama na kapitalu je sastavljen u skladu sa Pravilnikom o sadržini i formi obrazaca finansijskih izveštaja za privredna društva, zadruge, druga pravna lica i preduzetnike.

Podaci o kapitalu i dinamici kapitala dati su u narednoj tabeli.

"Minel koncern" a.d., Beograd
Napomene uz finansijske izveštaje

IZVEŠTAJ O PROMENAMA NA KAPITALU
u periodu od 1. januara do 31. decembra 2011. godine

Red. broj	Opis	Osnovni kapital (grupa 309)		Ostali kapitali (m 309)	AOP		Neuplaćeni uplatni ka- pitali (grupa 31)	AOP		Emisija premija (m 320)	AOP		Rezerve (m 321, 322)	AOP		Revalorizacione rezer- ve (računi 330 i 331)	AOP		Netkovani dobiti po osnovu hartija 332	AOP		Netkovani gubici po osnovu hartija 333	AOP		Neraspoređeni dobitak (grupa 34)	AOP		Gubitak do viška kap- itala (grupa 35)	AOP	Otkupljene sopstvene akcije i udeli (račun 037, 237)	Ukupno (kol. 2+3+4+5+6+7+8+9+10- 11-12)	AOP	Gubitak (iznad viška Kapitala (grupa 23))					
		2	1		3	4		5	6		7	8		9	10		11	12		13	14																	
1	Stanje na dan 01.01.2010. godine	401.259.210	414	427	440	403	21.124.466	479	492	494	494	494	494	494	494	494	494	494	494	494	494	494	494	494	494	494	494	494	494	494	494	494	494	494	494			
2	Priznanje materijalno značajnih grešaka i promena računovodstvenih politika u prethodnoj godini - povećanje	402	415	428	441	454	467	483	493	494	494	494	494	494	494	494	494	494	494	494	494	494	494	494	494	494	494	494	494	494	494	494	494	494	494			
3	Ispravka materijalno značajnih grešaka i promena računovodstvenih politika u prethodnoj godini - smanjenje	403	416	429	442	455	468	481	494	494	494	494	494	494	494	494	494	494	494	494	494	494	494	494	494	494	494	494	494	494	494	494	494	494	494	494		
4	Korijepno povećanje stanja na dan 01.01.2010. godine (f. br. 7 + 8 - 9)	404	417	430	443	456	21.124.469	482	495	495	495	495	495	495	495	495	495	495	495	495	495	495	495	495	495	495	495	495	495	495	495	495	495	495	495	495	495	
5	Ispravka povećanja u prethodnoj godini	405	418	431	444	457	470	483	496	496	496	496	496	496	496	496	496	496	496	496	496	496	496	496	496	496	496	496	496	496	496	496	496	496	496	496	496	
6	Ukupna smanjenja u prethodnoj godini	406	419	432	445	458	471	484	497	497	497	497	497	497	497	497	497	497	497	497	497	497	497	497	497	497	497	497	497	497	497	497	497	497	497	497	497	
7	Stanje na dan 31.12.2010. godine (f. br. 4 + 5 - 6)	407.259.210	420	433	448	469	21.124.472	485	498	498	498	498	498	498	498	498	498	498	498	498	498	498	498	498	498	498	498	498	498	498	498	498	498	498	498	498	498	
8	Ispravka materijalno značajnih grešaka i promena računovodstvenih politika u tekućoj godini - povećanje	408	421	434	447	460	473	486	499	499	499	499	499	499	499	499	499	499	499	499	499	499	499	499	499	499	499	499	499	499	499	499	499	499	499	499	499	499
9	Ispravka materijalno značajnih grešaka i promena računovodstvenih politika u tekućoj godini - smanjenje	409	422	435	448	461	474	487	500	500	500	500	500	500	500	500	500	500	500	500	500	500	500	500	500	500	500	500	500	500	500	500	500	500	500	500	500	500
10	Korijepno povećanje stanja na dan 01.01.2011. godine (f. br. 7 + 8 - 9)	410	423	436	449	462	21.124.475	488	501	501	501	501	501	501	501	501	501	501	501	501	501	501	501	501	501	501	501	501	501	501	501	501	501	501	501	501	501	501
11	Ukupna povećanja u tekućoj godini	411	424	437	450	463	476	489	502	502	502	502	502	502	502	502	502	502	502	502	502	502	502	502	502	502	502	502	502	502	502	502	502	502	502	502	502	502
12	Ukupna smanjenja u tekućoj godini	412	425	438	451	464	477	490	503	503	503	503	503	503	503	503	503	503	503	503	503	503	503	503	503	503	503	503	503	503	503	503	503	503	503	503	503	503
13	Stanje na dan 31. decembra 2011. godine (f. br. 10 + 11 - 12)	413.259.210	426	439	452	465	21.124.478	491	504	504	504	504	504	504	504	504	504	504	504	504	504	504	504	504	504	504	504	504	504	504	504	504	504	504	504	504	504	504

39. OBAVEZE

Prema MRS i zakonskim propisima, obavezama se smatraju dugoročne obaveze (obaveze prema povezanim pravnim licima i pravnim licima sa uzajamnim učešćem, dugoročni krediti, obaveze po dugoročnim hartijama od vrednosti i ostale dugoročne obaveze).

Pored toga, obavezama se smatraju i kratkoročne finansijske obaveze (obaveze prema povezanim pravnim licima i licima sa uzajamnim učešćem, kratkoročni krediti i ostale kratkoročne finansijske obaveze), kratkoročne obaveze iz poslovanja (dobavljači i ostale obaveze iz poslovanja) i ostale kratkoročne obaveze.

Kratkoročnim obavezama se smatraju obaveze koje dospevaju u roku od godinu dana od dana činidbe odnosno od dana godišnjeg bilansa.

Na rednom broju 111 (oznaka za AOP) Bilansa stanja su iskazane obaveze u iznosu od 66.523 hiljade dinara i sastoje se od sledećih pozicija:

(u hiljadama dinara)

• Dugoročna rezervisanja.....	"
• Dugoročne obaveze	"
• Kratkoročne obaveze	66.523
• UKUPNO.....	66.523

40. DUGOROČNA REZERVISANJA

Privredno društvo nije izvršilo rezervisanje za naknade i druge beneficije zaposlenih, shodno MRS 19 – Primanja zaposlenih. Revizorski tim je preporučio rukovodstvu privrednog društva da u 2011. godini izvrši rezervisanje za otpremnine zaposlenih i da ih proknjiži u poslovnim knjigama.

41. DUGOROČNE OBAVEZE

Na rednom broju 113 (oznaka za AOP) u Bilansu stanja nisu iskazane dugoročne obaveze.

42. KRATKOROČNE OBAVEZE

Kratkoročne obaveze u Bilansu stanja su iskazane u iznosu od 66.523 hiljade dinara i sastoje se od sledećih pozicija:

(u hiljadama dinara)

	2011.	2010.
Deo dugoročnih kredita koji dospeva do jedne godine	4.582	4.582
Ukupno grupa 42:	4.582	4.582
Dobavljači u zemlji	55.176	13.093
Dobavljači u inostranstvu	3.604	(148)
Ukupno grupa 43:	58.780	12.945
Ostale obaveze iz specifičnih poslova	135	135
Ukupno grupa 44:	135	135
Obaveze za neto zarade i naknade zarada, osim naknada zarada koje se refundiraju	1.500	1.185
Obaveze za poreze na zarade i naknade zarada na teret zaposlenog	230	202
Obaveze za doprinose na zarade i naknade zarada na teret zaposlenog	420	265
Obaveze za poreze i doprinose na zarade i naknade zarada na teret poslodavca	420	265
Ukupno grupa 45:	2.570	1.917
Obaveze prema članovima upravnog i nadzornog odbora	211	131
Obaveze prema fizičkim licima za naknade po ugovorima	28	35
Ostale obaveze	23	151

"Minel koncern" a.d., Beograd
Napomene uz finansijske izveštaje

	2011.	2010.
Ukupno grupa 46:	262	317
Ukupno grupa 47:	-	-
Obaveze za poreze iz rezultata	-	435
Ostale obaveze za poreze, doprinose i druge dažbine	115	75
Ukupno grupa 48:	115	510
Obračunati prihodi budućeg perioda	21	-
Ostala pasivna vremenska razgraničenja	58	-
Ukupno grupa 49:	79	1
UKUPNE KRATKOROČNE OBAVEZE	66.523	20.407

43. KRATKOROČNE FINANSIJSKE OBAVEZE

Kratkoročne finansijske obaveze u iznosu od 4.582 hiljade dinara se odnose na deo dugoročnih kredita koji dospevaju do jedne godine po kreditima Fonda za razvoj Republike Srbije, i to:

- Ugovor br. 2004/1713 u iznosu od 2.542 hiljade dinara;
- Ugovor br. 2005/00437 u iznosu od 2.040 hiljada dinara.

Saldo je identičan kao i na kraju 2010. godine. U pitanju je obaveza prema Fondu za razvoj Republike Srbije, koji je većinski vlasnik „Minel koncern“ a.d., Beograd.

44. OBAVEZE IZ POSLOVANJA

Obaveze iz poslovanja na dan 31.12. 2011. imaju sledeću strukturu:

(u hiljadama dinara)

Podgrupa računa	Opis	Saldo 31.12.2011.
430	Primljeni avansi	-
431	Dobavljači – matična i zavisna pravna lica	-
432	Dobavljači – ostala povezana pravna lica	-
433	Obaveze prema dobavljačima u zemlji	55.176
434	Obaveze prema dobavljačima u inostranstvu	3.604
439	Ostale obaveze iz poslovanja	-
440	Obaveze prema uvozniku	-
441	Obaveze po osnovu izvoza na tuđ račun	-
442	Obaveze po osnovu komisijone i konsignacione prodaje	-
449	Ostale obaveze iz specifičnih poslova	135
	UKUPNO:	58.915

44.1. DOBAVLJAČI U ZEMLJI

U okviru rednog broja 119 (oznaka za AOP) u Bilansu stanja iskazane su obaveze u ukupnom iznosu od 58.915 hiljada dinara, od čega se na obaveze prema dobavljačima u zemlji odnosi iznos od 55.176 hiljada dinara. U narednoj tabeli dati su dobavljači u zemlji sa saldom:

(u hiljadama dinara)

R b.	Naziv dobavljača i mesto	Iznos	Usaglašeno	Plaćeno do dana revizije	Neusaglašeno	Neplaćeno
1.	JKP Beogradski vodovod i kanalizacija	9	9	9		
2.	JKP Beogradske elektrane	107	107	107		
3.	Elektro distribucija Beograd	89	89	89		
4.	Telekom Srbija	53	53	53		
5.	JKP Gradska čistoća	21	21	21		
6.	Kompanija DUNAV osiguranje	24	24	12		12
7.	Minel Dinamo	4.518	4.518	2.572		1.946

"Minel koncern" a.d., Beograd
Napomene uz finansijske izveštaje

R.b	Naziv dobavljača i mesto	Iznos	Usaglašeno	Plaćeno do dana revizije	Neusaglašeno	Neplaćeno
8.	Telenor	1	1	1		
9.	Protos	8	8	8		
10.	ABS Minel Elektrooprema	5.459	5.459			5.459
11.	Minel Inženjering Eving	1.652	1.652			1.652
12.	Advokat Slavko D. Aničić	40	40	40		
13.	Termah Beograd	196	196			196
14.	Topling d.o.o., Beograd	13.093	13.093			13.093
15.	SZVR M.D.M Beograd	1	1	1		
16.	ABS Minel Trafo	13.635	13.635			13.635
17.	Distribal d.o.o., Beograd	105	105			105
18.	G 4 S Secure Solutions d.o.o.	47	47	47		
19.	Brikon d.o.o.	133	133	133		
20.	Trgometal	1.997	1.997	1.379		618
21.	Topling Grejanje	13.419	13.419			13.419
22.	MTM Fero	568	568	507		61
23.	RTS	1	1	1		
	UKUPNO:	55.176	55.176	4.980		50.196

Od ukupnog iznosa od 55.176 hiljada dinara obaveze prema dobavljačima u zemlji na dan 31.12. 2011. godine do dana revizije je izmireno 4.980 hiljada dinara, što čini 9,03% i ukazuje na nezadovoljavajući nivo izmirenja obaveza prema dobavljačima u zemlji.

44.2. DOBAVLJAČI U INOSTRANSTVU

U okviru rednog broja 119 (oznaka za AOP) u Bilansu stanja iskazane su obaveze u ukupnom iznosu od 58.915 hiljada dinara, od čega se na obaveze prema dobavljačima u inostranstvu odnosi iznos od 3.604 hiljade dinara. U tabeli koja sledi dati su dobavljači u inostranstvu sa saldnom:

(u hiljadama dinara)

R.b.	Naziv dobavljača i mesto	Iznos	Usaglašeno	Plaćeno do dana revizije	Neusaglašeno	Neplaćeno
1.	ELNOS, Podgorica	3.604			3.604	3.604
	UKUPNO:	3.604			3.604	3.604

Od ukupnog iznosa od 3.604 hiljade dinara, obaveze prema dobavljačima u inostranstvu na dan 31.12. 2011. godine do dana revizije ništa nije izmireno.

44.3. STAROSNA STRUKTURA OBAVEZA PREMA DOBAVLJAČIMA U ZEMLJI

Starosna struktura obaveza prema dobavljačima u zemlji data je u tabeli koja sledi.

(u hiljadama dinara)

R.b.	Pozicija starosne strukture dobavljača	Iznos	% učešća
1.	Obaveze prema dobavljačima koje nisu dospеле		
2.	Neisplaćene obaveze do tri meseca	27.275	49,43
3.	Neisplaćene obaveze od tri meseca do godinu dana	21.292	38,59
4.	Neisplaćene obaveze od jedne godine do dve godine	6.413	11,62
5.	Neisplaćene obaveze od dve godine do tri godine		
6.	Neisplaćene obaveze starije od tri godine	196	0,36
	UKUPNO	55.176	100,00

Obaveze prema dobavljačima u zemlji starije od godinu dana iznose 6.609 hiljada dinara, što čini 11,98% ovih obaveza.

"Minel koncern" a.d., Beograd
Napomene uz finansijske izveštaje

44.4. STAROSNA STRUKTURA OBAVEZA PREMA DOBAVLJAČIMA U INOSTRANSTVU

Starosna struktura obaveza prema dobavljačima u inostranstvu data je u tabeli koja sledi.

		(u hiljadama dinara)	
R. b.	Pozicija starosne strukture dobavljača	Iznos	% učešća
1.	Obaveze prema dobavljačima koje nisu dospеле		
2.	Neisplaćene obaveze do tri meseca		
3.	Neisplaćene obaveze od tri meseca do godinu dana	3.604	100,00
4.	Neisplaćene obaveze od jedne godine do dve godine		
5.	Neisplaćene obaveze od dve godine do tri godine		
6.	Neisplaćene obaveze starije od tri godine		
	UKUPNO	3.604	100,00

44.5. USAGLAŠENOST SA DOBAVLJAČIMA U ZEMLJI

Usaglašenost sa dobavljačima u zemlji je data u pregledu koji sledi.

		(u hiljadama dinara)	
	Broj dobavljača	Iznos	
1. Dobavljači sa saldom	23	55.176	
2. Usaglašeno 100%	23	55.176	
3. Delimično usaglašeno			
4. Neusaglašeno			

44.6. USAGLAŠENOST SA DOBAVLJAČIMA U INOSTRANSTVU

Usaglašenost sa dobavljačima u inostranstvu je data u pregledu koji sledi.

		(u hiljadama dinara)	
	Broj dobavljača	Iznos	
1. Dobavljači sa saldom	1	3.604	
2. Usaglašeno 100%			
3. Delimično usaglašeno			
4. Neusaglašeno	1	3.604	

45. OSTALE KRATKOROČNE OBAVEZE

Na rednom broju 120 (oznaka za AOP) u Bilansu stanja iskazane su ostale kratkoročne obaveze u iznosu od 2.832 hiljade dinara, a sastoje se od obaveza po osnovu zarada i naknada zarada i drugih obaveza. Struktura ostalih kratkoročnih obaveza data je u narednoj tabeli:

		(u hiljadama dinara)	
		2011.	2010.
Obaveze za neto zarade i naknade zarada		1.500	1.185
Obaveze za poreze na zarade i naknade zarada na teret zaposlenog		230	202
Obaveze za doprinose na zarade i naknade zarada na teret zaposlenog		420	265
Obaveza za poreze i doprinose na zarade i naknade zarada na teret poslodavca		420	265
Obaveze prema članovima upravnog i nadzornog odbora		211	131
Obaveze prema fizičkim licima za naknade po ugovorima		28	35
Ostale obaveze		23	151
UKUPNO:		2.832	2.234

"Minel koncern" a.d., Beograd
Napomene uz finansijske izveštaje

Ukalkulisane obaveze za neto zarade zaposlenih i ostale naknade odnose se na decembar 2011. godine i isplaćene su u januaru 2012. godine.

46. OBAVEZE PO OSNOVU PDV I OSTALI JAVNI PRIHODI I PASIVNA VREMENSKA RAZGRANIČENJA

Obaveze za PDV i ostale javne prihode na rednom broju 121 (oznaka za AOP) u Bilansu stanja u iznosu od 194 hiljade dinara sastoje se od:

- ostalih obaveza za poreze, doprinose i druge dažbine u iznosu od 115 hiljada dinara,
- razgraničenih prihoda u iznosu od 21 hiljadu dinara i
- ostalih pasivnih vremenskih razgraničenja u iznosu od 58 hiljada dinara.

47. OBRAČUN PDV

Društvo vodi dvostruku evidenciju obračuna i plaćanja PDV, i to preko knjige ulaznih i izlaznih računa i knjigovodstvene evidencije na grupama računa 27 i 47.

U toku revizije PDV, revizorski tim je zaključio da je PDV korektno obračunat i plaćen, što znači da po tom osnovu nema ozbiljnijeg rizika koji bi mogao materijalno da utiče na finansijski rezultat privrednog društva.

U nastavku je dat tabelarni pregled obračuna PDV.

Prihodi za 2011. godinu i plaćeni PDV

(u hiljadama dinara)

Opis	Prihod 18%	PDV 18%	Prihod 8%	PDV 8%	Obračunati PDV
Prihodi od prodaje robe u tranzitu	217.600	39.168			39.168
Prihodi od prodaje usluga	38.799	6.984			6.984
Prihodi od zakupa	20.257	3.646			3.646
Ukupno	276.656	49.798			49.798
Pravd. avansa iz prethodne godine	5	1			1
Napl. razgraničeni prihodi	21	4			4
Prihodi od izvoza	3.637				
UKUPNO	280.319	49.803			49.803

48. OBAVEZE PO OSNOVU POREZA NA DOBITAK

Na rednom broju 122 (oznaka za AOP) u Bilansu stanja nisu iskazane obaveze po osnovu poreza na dobitak za 2011. godinu.

49. ODLOŽENE PORESKE OBAVEZE

Na rednom broju 123 (oznaka za AOP) u Bilansu stanja su iskazane odložene poreske obaveze na računu 498 u iznosu od 548 hiljada dinara, koje su nastale kao razlika između računovodstvene i poreske amortizacije.

50. SUDSKI SPOROVI

Privredno društvo ima sudske sporove koji su navedeni u tabelarnim prikazima u nastavku teksta.

PREGLED PRIVREDNIH SPOROVA U KOJIMA JE MINEL KONCERN A.D. Beograd, TUŽILAC

Red. broj	Predmet spora	Vrednost spora	Suprotna strana i naš broj	Nadležnost suda i broj	Očekivani ishod	Datum početka spora	Zastupnici
1	2	3	4	5	6	7	8
1.	DUG	245.175,08 dinara	Minel ENIM Sabac	Privredni sud u Beogradu	Izjavljen prigovor tužene strane	25.11.2009.	Slavko Aničić
2.	DUG	957.610,79 dinara	Minel ENIM Smederevo	Privredni sud u Beogradu	Izjavljen prigovor tužene strane	12.11.2009.	Slavko Aničić

51. ZALOGE I HIPOTEKE

Privredno društvo poseduje odgovarajuće dokaze o vlasništvu nad svim sredstvima i potraživanjima i nema zaloga niti drugih tereta nad bilo kojim sredstvima.

52. POKAZATELJI EFIKASNOSTI, FINANSIJSKE SIGURNOSTI I STABILNOSTI

Naše društvo za reviziju praktikuje da se na kraju izveštaja o reviziji finansijskih izveštaja obrade izvesni pokazatelji iz oblasti efikasnosti poslovanja i ekonomsko-finansijskog položaja. Sa ovim pokazateljima korisnici izveštaja o reviziji treba da upotpune svoje utiske o proteklom poslovanju i ekonomsko-finansijskom položaju na dan bilansa.

U vezi s tim treba reći da ovako obrađeni pokazatelji nemaju nikakav uticaj na davanje mišljenja ovlašćenog revizora, jer se to mišljenje ne daje na osnovu prikazane analize, već se daju na osnovu prikupljenih dokaza u postupku revizije iz koji se dolazi do saznanja da li su finansijski izveštaji sačinjeni istinito i objektivno.

U narednoj tabeli su dati navedeni pokazatelji pri čemu se u koloni 3 prikazuje kakav je rezultat bio u tekućoj godini, i u kolona 4 – kakav je rezultat ostvaren u prethodnoj godini, a iz kolone 5 se vidi da li je rezultat poslovanja u tekućoj godini u odnosu na prethodnu godinu bio bolji ili lošiji.

(Indeksi)

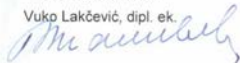
R.b.	Pokazatelji efikasnosti, finansijske sigurnosti i stabilnosti	AOP	2011.	2010.	Indeksi (4 : 5) x 100
1	2	3	4	5	6
1.	Odnos ukupnih prihoda i ukupnih rashoda		101,43	104,09	97,44
2.	Odnos poslovnih prihoda i poslovnih rashoda	201/207	96,47	92,45	104,35
3.	Odnos bruto dobitka i poslovne imovine	223/022	1,12	1,58	71,03
4.	Odnos bruto gubitka i poslovne imovine	224/022	-	-	-
5.	Odnos bruto dobitka i ukupnih prihoda	223/JP	1,41	3,93	35,86
6.	Odnos neto gubitka i ukupnih prihoda	230/JP	-	-	-
7.	Učešće stalne imovine u poslovnoj imovini	001/022	38,55	44,59	86,47
8.	Učešće stalne imovine u ukupnom kapitalu	001/101	46,40	47,45	97,78
9.	Učešće zaliha u ukupnom kapitalu	013/101	0,84	0,60	140,50
10.	Učešće osnovnih sredstava u ukupnom kapitalu	005/101	15,59	16,39	95,11
11.	Pokazatelji finansijske sigurnosti: (učešće ukupnog kapitala umanjenog za gubitke u ukupnim izvorima pos. sred.)	101/124	83,09	93,97	88,43
12.	Pokazatelji finansijske stabilnosti (odnos ukupnog kapitala umanjenog za gubitke i uvećanog za dugoročna rezervisanja i dugoročne obaveze prema stalnoj imovini i zalihama)		211,70	208,13	101,72
13.	Pokazatelji opšte likvidnosti (odnos obrtne imovine prema ukupnim obavezama)	012/111	366,38	942,50	38,87
14.	Pokazatelj trenutne likvidnosti (gotovinski ekvivalenti i gotovina prema kratkoročnim obavezama)	019/116	179,64	96,93	185,33
15.	Odnos između ukupnih obaveza i ukupnih potraživanja	111/016	82,43	22,15	372,15
16.	Odnos između kratkoročnih obaveza i kratkoročnih potraživanja i plasmana	116/016 + 018	55,48	11,98	462,91

Sa ovim se završava izveštaj o reviziji finansijskih izveštaja za 2011. godinu.

Naručilac revizije ima pravo da zahteva od potpisnika ovog izveštaja objašnjenja nedovoljno jasnih pozicija.

Beograd,
30.03.2012. godine

Ovlašćeni revizor
Vuko Lakčević, dipl. ek.



Период извештавања:

од

01.01.2011.

до

31.12.2011.

Годишњи финансијски извештај за привредна друштва ГФИ-ПД

Пословно име: **МНЕМ КОНЦЕРН А.Д.**Матични број (МБ): **07027524**Поштански број и место: **11000** **Београд**Улица и број: **Цара Лазара бр. 3**Адреса е-поште: **minekoncern@boron.rs**Интернет адреса: **www.minekoncern.com**Консолидована/Појединачна: **појединачна**Усвојен (да/не): **да**

Друштва субјекта консолидације:

Седиште:

МБ:

Особа за контакт: **Светлана Барих**

(уноси се само име и презиме особе за контакт)

Телефон: **011 2622 468**Факс: **011 2625 493**Адреса е-поште: **minekoncern@boron.rs**Презиме и име: **Милорад Марковић**

(особа овлашћена за заступање)

[Потписивач у контексту садржаја ове консолидоване годишње финансијске извештај](#)

БИЛАНС СТАЊА

на дан 31.12.2017

Положај	АОП	у милионима евра	
		Износ	
		Тачна вредност	Државна гаранција
1	2	3	4
АКТИВА			
A. СТАЊА ИМОВИНА (902 + 903 + 904 + 905 + 909)	901	152.922	154.709
I НЕПЛАЊЕНИ УПИСАНИ КАПИТАЛ	902		
II GOODWILL	903		
III НЕМАТЕРИЈАЛНА УПАЊАЊА	904	7	3
IV НЕКРЕТНИМЕ, ПОСТРОЈЕЊА, ОПРЕМА И БИОЛОШКА СРЕДСТВА (906 + 907 + 908)	905	51.389	53.472
1. Некретности, постројена и опрема	906	51.389	53.472
2. Инвестиционе имовности	907		
3. Биолошка средства	908		
V ДУГОРОЧНИ ФИНАНСИЈСКИ ПЛАСМАНИ (910-911)	909	101.627	101.294
1. Удеопа у капиталу	910	101.313	101.080
2. Остале дугорочне финансијске пласмани	911	214	214
B. ОБРТНА ИМОВИНА (913 + 914 + 915)	912	243.724	182.238
3. ЗАЛИВЕ	913	2.790	1.944
III СТАЊА СРЕДСТВА НАМЕНЈЕНА ПРОДАЈИ И СРЕДСТВА ПОСЛОВАЊА КОЈЕ СЕ ОБУСТАВЉА	914		
IV КРАТКОРОЧНА ПОТРАЖИВАЊА, ПЛАСМАНИ И ГОТОВИНА (916 + 917 + 918 + 919 + 920)	915	242.964	190.302
1. Потраживања	916	80.710	82.131
2. Потраживања за неке особне порезе на добitак	917	363	24
3. Краткорочне финансијске пласмани	918	39.211	78.153
4. Готове новцане средства и залихе	919	119.489	19.780
5. Порез на додату вредност и остали порезни разграничњавања	920	1.189	305
VI. ОДЛОЖЕНА ПОРЕСКА СРЕДСТВА	921	921	
Г. ПОСЛОВАНА ИМОВИНА (901 + 912 + 921)	922	396.646	347.105
Д. ГУБИТАК ИЗНАД ВИСИНЕ КАПИТАЛА	923		
Ђ. УКУПНА АКТИВА (922 + 923)	924	396.646	347.105
Е. БАЊИЈАНСКИ АКТИВА	925	875	17.713
ПАСИВА			
A. КАПИТАЛ (102+103+104+105+106+107+108+109+110)	101	326.576	326.159
I ОСНОВНИ КАПИТАЛ	102	259.210	259.210
II НЕПЛАЊЕНИ УПИСАНИ КАПИТАЛ	103		
III РЕЗЕРВЕ	104	21.124	21.124
IV РЕВАЛОРИЗАЦИЈСКЕ РЕЗЕРВЕ	105		
V НЕРЕАЛИЗОВАНИ ДОБИЦИ ПО ОСНОВУ ХАРТИЈА ОД ВРЕДНОСТИ	106		
VI НЕРЕАЛИЗОВАНИ ГУБИЦИ ПО ОСНОВУ ХАРТИЈА ОД ВРЕДНОСТИ	107		
VII НЕРАСПОРЕЂЕНИ ДОБИТАК	108	46.241	46.829
VIII ГУБИТАК	109		
IX. ОТПУЖЕНЕ СОПСТВЕНЕ АКЦИЈЕ	110		
B. ДУГОРОЧНА РЕЗЕРВИСАЊА И ОБАВЕЗЕ (112 + 113 + 114)	111	66.523	20.407
I ДУГОРОЧНА РЕЗЕРВИСАЊА	112		
II ДУГОРОЧНЕ ОБАВЕЗЕ (114 + 115)	113		
1. Дугорочне кредите	114		
2. Остале дугорочне обавезе	115		
III КРАТКОРОЧНЕ ОБАВЕЗЕ (117 + 118 + 119 + 120 + 121 + 122)	116	66.523	20.407
1. Краткорочне финансијске обавезе	117	4.962	4.962
2. Обавезе по основу средстава намењених продаји и средстава пословања које се обуставља	118		
3. Обавезе из пословања	119	58.913	13.080
4. Остале краткорочне обавезе	120	2.652	2.254
5. Обавезе по основу пореза на додату вредност и остали порезни приходи и порезни порезна разграничњавања	121	194	76
6. Обавезе по основу пореза на добitак	122	0	435
III. ОДЛОЖЕНЕ ПОРЕСКЕ ОБАВЕЗЕ	123	548	539
Г. УКУПНА ПАСИВА (101 + 111 + 123)	124	396.646	347.105
Д. БАЊИЈАНСКИ ПАСИВА	125	875	17.713

БИЛАНС УСПЕХА

у износima динара

Позиција	АОП	Износ	
		Текућа година	Претходна година
1	2	3	4
A. ПРИХОДИ И РАСХОДИ ИЗ РЕДОВНОГ ПОСЛОВАЊА			
I ПОСЛОВНИ ПРИХОДИ (202 + 203 + 204 + 205 + 206)	201	280.250	111.771
1. Приходи од продаje	202	260.036	91.500
2. Приходи од aktiviranja учesnika и robe	203		
3. Povećanje vrednosti zaloga учesnika	204		
4. Smanjenje vrednosti zaloga учesnika	205		
5. Oстали пословни приходи	206	20.257	20.191
II ПОСЛОВНИ РАСХОДИ (209 до 212)	207	290.552	120.905
1. Набавна вредност продате robe	208	214.435	44.273
2. Трошкови материјала	209	1.451	1.330
3. Трошкови зареда, накнада зареда и остали лични расходи	210	34.578	28.839
4. Трошкови амортизације и резервисања	211	2.128	2.130
5. Oстали пословни расходи	212	37.960	44.333
III ПОСЛОВНИ ДОБИТАК (201 - 207)	213		
IV ПОСЛОВНИ ГУБИТАК (207 - 201)	214	10.259	9.134
V ФИНАНСИЈСКИ ПРИХОДИ	215	19.374	25.333
VI ФИНАНСИЈСКИ РАСХОДИ	216	11.086	4.181
VII ОСТАЛИ ПРИХОДИ	217	16.173	2.431
VIII ОСТАЛИ РАСХОДИ	218	9.753	8.966
IX ДОБИТАК ИЗ РЕДОВНОГ ПОСЛОВАЊА ПРЕ ОПОРЕЗИВАЊА (213 - 214 + 215 - 216 + 217 - 218)	219	4.449	5.401
X ГУБИТАК ИЗ РЕДОВНОГ ПОСЛОВАЊА ПРЕ ОПОРЕЗИВАЊА (214 - 213 + 215 - 216 + 217 + 218)	220		
XI НЕТО ДОБИТАК ПОСЛОВАЊА КОЈЕ СЕ ОБУСТАВЉА	221		
XII НЕТО ГУБИТАК ПОСЛОВАЊА КОЈЕ СЕ ОБУСТАВЉА	222		
B. ДОБИТАК ПРЕ ОПОРЕЗИВАЊА (219 - 220 + 221 - 222)	223	4.449	5.401
B. ГУБИТАК ПРЕ ОПОРЕЗИВАЊА (220 - 219 + 222 - 221)	224		
G. ПОРЕЗ НА ДОБИТАК			
1. Порезни расходи периода	225	1.024	1.363
2. Одложени порезни расходи периода	226	9	33
3. Одложени порезни приходи периода	227		
D. Импозитна лична прихода пословца	228		
Ђ. НЕТО ДОБИТАК (223 - 224 - 225 - 226 + 227 - 228)	229	3.416	4.085
E. НЕТО ГУБИТАК (224 + 223 + 225 + 226 - 227 - 228)	230		
Ж. НЕТО ДОБИТАК КОЈИ ПРИПАДА МАЏИНСКИМ УЛАГАЧИМА	231		
3. НЕТО ДОБИТАК КОЈИ ПРИПАДА ВЛАСНИЦИМА МАТИЧНОГ ПРАВНОГ ЛИЦА	232		
И. ЗАРАДА ПО АКЦИЈИ			
1. Основна зарада по акцији	233		
2. Умњена (разводњена) зарада по акцији	234		

ИЗВЕШТАЈ О ТОКОВИМА ГОТОВИНЕ

за 01.01.2011. до 31.12.2011.

Полупериод	АОП	у последним месеци	
		Текућа година	Претходна година
1	2	3	4
A. ТОКОВИ ГОТОВИНЕ ИЗ ПОСЛОВНИХ АКТИВНОСТИ			
I Приливи готовине из пословних активности (1 до 3)	301	361.798	97.650
1. Продаја и привлаčenje аванси	302	321.308	53.580
2. Привлаčenje капитала из пословних активности	303	16.399	20.204
3. Остали приливи из редовног пословања	304	24.091	23.790
II Одливи готовине из пословних активности (1 до 5)	305	301.015	141.401
1. Издаци добављачима и датих аванси	306	257.963	104.132
2. Заради, накнаде заради и остали лични расходи	307	32.890	26.712
3. Плаћени камati	308	0	1
4. Порези на добitак	309	1.799	487
5. Плаћања по основу осталих редовних прихода	310	8.343	8.069
III Neto приливи готовине из пословних активности (I-II)	311	60.783	0
IV Neto одливи готовине из пословних активности (II-I)	312	0	43.745
B. ТОКОВИ ГОТОВИНЕ ИЗ АКТИВНОСТИ ИНВЕСТИРАЊА			
I Приливи готовине из активности инвестирања (1 до 5)	313	38.942	31.979
1. Продаја акција и udela (neto transakcija)	314		
2. Продаја нематеријалних ulaganja, nekretnina, postrojenja, opreme и биолошких средстава	315		
3. Остали финансијски plasmani (neto приливи)	316	38.941	31.974
4. Привлаčenje капитала из активности инвестирања	317		
5. Привлаčenje dividende	318	1	5
II Одливи готовине из активности инвестирања (1 до 3)	319	48	0
1. Kupovna akcija и udela (neto odlivi)	320		
2. Kupovna нематеријалних ulaganja, nekretnina, postrojenja, opreme и биолошких средстава	321	48	0
3. Остали финансијски plasmani (neto odlivi)	322		
III Neto приливи готовине из активности инвестирања (I-II)	323	38.894	31.979
IV Neto одливи готовине из активности инвестирања (II-I)	324		
B. ТОКОВИ ГОТОВИНЕ ИЗ АКТИВНОСТИ ФИНАНСИРАЊА			
I Приливи готовине из активности финансирања (1 до 3)	325		
1. Увеличање основног капитала	326		
2. Dugorocни и краткорочни кредити (neto transakcija)	327		
3. Остале dugorocне и краткорочне obaveze	328		
II Одливи готовине из активности финансирања (3 до 4)	329		
1. Otplati сопствених акција и udela	330		
2. Dugorocни и краткорочни кредити и остале obaveze (neto odlivi)	331		
3. Финансијски издаци	332		
4. Издаци dividende	333		
III Neto приливи готовине из активности финансирања (I-II)	334		
IV Neto одливи готовине из активности финансирања (II-I)	335		
G. SVEGA ПРИЛИВИ ГОТОВИНЕ (301 + 313 + 325)	336	400.740	129.629
D. SVEGA ODЛИВИ ГОТОВИНЕ (305 + 319 + 329)	337	301.063	141.401
Ђ. NETO ПРИЛИВИ ГОТОВИНЕ (336 - 337)	338	99.677	0
E. NETO ODЛИВИ ГОТОВИНЕ (337 - 336)	339	0	11.796
K. ГОТОВИНА НА ПОЧЕТКУ ОБРАЧУНСКОГ ПЕРИОДА	340	19.780	32.015
3. ПОЗИТИВНЕ КУРСНЕ РАЗЛИКЕ ПО ОСНОВУ ПРЕРАЧУНА ГОТОВИНЕ	341	154	365
И. НЕГАТИВНЕ КУРСНЕ РАЗЛИКЕ ПО ОСНОВУ ПРЕРАЧУНА ГОТОВИНЕ	342	112	634
J. ГОТОВИНА НА КРАЈУ ОБРАЧУНСКОГ ПЕРИОДА (338 - 339 + 340 + 341 - 342)	343	119.499	19.780

MINEL KONCERN A.D.
Beograd



IZVEŠTAJ
O POSLOVANJU I FINANSIJSKI IZVEŠTAJ
MINEL KONCERN-a A.D. Beograd
ZA 2011. GODINU

Beograd, Februar 2012. godine

Sadržaj:

	str.
1. U V O D	1
Osnovne karakteristike u 2011. godini	1
2. PROFIL MINEL KONCERN-a A.D.	1
2.1. OSNOVNI PODACI O MINEL KONCERN-u A.D.	1
2.2. KRATAK ISTORIJAT RAZVOJA I PRAVNI STATUS	2-4
2.3. DELATNOST MINEL KONCERN-a A.D.	5
2.4. ORGANI UPRAVLJANJA	6
2.5. ORGANIZACIONA STRUKTURA	6
2.6. STANJE KADROVA U MINEL KONCERN-u A.D. u toku 2011. godine	6
2.7. KORIŠĆENJE RADNOG VREMENA	7
2.8. IMOVINSKO PRAVNI ODNOSI	7-8
2.9. SPOROVI VODENI U 2011. godini	8
3. FINANSIJSKI IZVEŠTAJ O POSLOVANJU MINEL KONCERN-a A.D. po godišnjem računu za 2011. godinu	9
3.1. ANALIZA BILANSA USPEHA 2011. GODINE	9
3.1.1. Prihodi iz redovnog poslovanja	9
3.1.2. Rashodi iz redovnog poslovanja	9-11
BILANS USPEHA I – XII 2011. godine	12
OSTVARENA I PLANIRANA DOBIT	13
UPOREDNI PRIKAZ POSLOVANJA 2009-2011.	14
3.2. ANALIZA BILANSA STANJA 2011. GODINE	15
3.2.1. Aktiva	15-16
3.2.2. Pasiva	16
MINEL KONCERN A.D. - Vlasnička struktura	17
STRUKTURA KAPITALA	18-19
BILANS STANJA na dan 31.12.2011. godine	20-21
UPOREDNI PRIKAZ BILANSA STANJA 2010-2011	22
3.2.3. Neto obrtni fond	23
3.3. UPOREDNA ANALIZA FINANSIJSKOG POLOŽAJA MINEL KONCERN-a A.D. 2010 i 2011. GODINE	23-26
4. POLITIKA RASPODELE ZARADA	26
5. EKONOMSKO FINANSIJSKI POSLOVI	26-27
6. I N V E S T I C I J E	27
7. SISTEM MENADŽMENTA KVALITETA	27
8. PRIVATIZACIJA	27
9. BEZBEDNOST I ZDRAVLJE NA RADU	27-28
10. MARKETINŠKE AKTIVNOSTI	28
11. Z A K L J U Č A K	28

IZVEŠTAJ O POSLOVANJU I FINANSIJSKI IZVEŠTAJ MINEL KONCERN-a A.D. Beograd u 2011.godini

1. UVOD

Osnovne karakteristike poslovanja u 2011. godini

Karakteristike koje su obeležile srpsku privredu u 2011. godini su nestabilni oporavak od prethodne finansijske i ekonomske krize i pojave rizika daljeg pogoršanja pod uticajem novog talasa krize i znatno sporijeg rasta u razvijenim zemljama, izazvanog rastom fiskalne i finansijske neizvesnosti u zoni evra. Nižu eksternu tražnju prati spor oporavak domaće tražnje zbog smanjene zaposlenosti i zarada, smanjenih mogućnosti zaduživanja privrede i stanovništva, kao i ograničenih mogućnosti stimulativnog delovanja javne potrošnje. Nestabilan i usporen rast privredne aktivnosti je za posledicu imao konstantan pad ukupnog obima industrijske proizvodnje, posebno u sektoru proizvođačke industrije.

Izveštaj o poslovanju MINEL KONCERN-a A.D. u 2011. godini sadrži kvantificirane ostvarene rezultate u toku 2011. godine, a u skladu sa vizijom i usvojenim ciljevima poslovne politike privrednog Društva.

Izveštaj je sačinjen po uobičajenoj metodologiji, a finansijski izveštaj daje osnovne ekonomske pokazatelje, bilans stanja i bilans uspeha.

2. PROFIL MINEL KONCERN-a A.D.

2.1. OSNOVNI PODACI O MINEL KONCERN-u A.D.

Osnovni podaci o MINEL KONCERN-u su sledeći:

<i>Pun naziv preduzeća</i>	MINEL KONCERN za izgradnju energetskih i industrijskih objekata, akcionarsko društvo
<i>Skraćeni naziv preduzeća</i>	MINEL KONCERN a.d.
<i>Sedište</i>	Cara Lazara 3, 11000 Beograd
<i>Matični broj iz statistike</i>	07027524
<i>PIB</i>	100040649
<i>Naziv i šifra delatnosti</i>	Konsultanske aktivnosti u vezi sa poslovanjem i ostalim upravljanjem 7022
<i>Oblik organizovanja</i>	Akcionarsko društvo
<i>Struktura osnovnog kapitala po rešenju Agencije za privredne registre</i>	Društveni kapital 4,99%, Akcijski kapital 95,01%, (shodno BD. 22510/2005 od 06.07.2005 godine)
<i>Direktor preduzeća</i>	Milorad Marković, dipl.el.ing.
<i>Broj zaposlenih</i>	17
<i>Veličina</i>	Malo privredno društvo
<i>Telefon</i>	011/ 2631 435, 2628 935
<i>Fax</i>	011/ 2625 493, 2623 566
<i>e-mail</i>	minelhol@eunet.rs , minelkonzern@orion.rs
<i>WEB site</i>	www.minelkonzern.com
<i>Broj žiro-računa</i>	160-6804-34 - Banca Intesa 105-4865-81 - AIK Banka 115-25914-19 - KBC banka 355-1007539-31 - Vojvođanska banka
<i>Godina osnivanja</i>	1970.

2.2. KRATAK ISTORIJSKI RAZVOJ I PRAVNI STATUS

U prethodnom razdoblju MINEL KONCERN AD je prošao kroz niz statusnih i organizacionih promena, koje su sve do kraja sedamdesetih godina prošlog veka bile određene prevažno uticajem političkih faktora. Početkom devedesetih godina prošlog veka Preduzeće se konstituisalo kao Holding preduzeće većeg broja preduzeća iz sastava Minela (tada preko 30). Poslednjih godina, sa primenom Zakona o preduzećima, te Zakona o privatizaciji, broj članica za koje MINEL KONCERN AD (tada MINEL HOLDING KORPORACIJA A.D.) obavlja ulogu Holding preduzeća, postepeno opada. Donošenjem Zakona o privrednim društvima MINEL-ova preduzeća izlaze iz sastava MINEL HOLDING KORPORACIJE A.D., a MINEL HOLDING KORPORACIJA A.D. se organizuje kao MINEL KONCERN A.D.

Ključne promene pravnog statusa i oblika organizovanja u predhodnom razdoblju bile su sledeće:

- "Minel" je osnovan 25. marta 1970. godine integracijom preduzeća "Elektrosrbija" i "Termoelektra" (rešenje Fi-1316, 1318/70 od 24.04.1970. godine).
- U postupku organizovanja preduzeća u skladu sa Ustavnim amandmanima na Ustav iz 1971. godine, konstituisane su OOUR-a koje su se udružile u RO "Minel" (rešenje Fi-246/74 od 5.02.1974. godine).
- Promenama o organizovanju izvršenim u skladu sa Zakonom o udruženom radu konstituisan je SOUR za projektovanje, proizvodnju, montažu i izgradnju energetskih i industrijskih objekata "Minel" (rešenje Fi-222/79 od 3.01.1979. godine).
- U 1991. godini konstituisana "Minel" Holding Korporacija za izgradnju energetskih i industrijskih objekata DD (shodno rešenju Fi-8577/91 kod Privrednog suda Beograd, od 12.08.1991. godine) kao Holding preduzeće velikog broja privrednih subjekata koja su poslovala u sklopu Minela. Preduzeća iz sastava nekadašnjeg SOUR-a Minel su deo svog kapitala prenela na "Minel" Holding Korporaciju. Holding je vršio koordinaciju aktivnosti i za potrebe svojih članica obavljao niz aktivnosti od zajedničkog interesa.
- U 2000. godini izvršeno je usaglašavanje sa Zakonom o preduzećima, što je upisano na registarskom uložku 1-25004-00 rešenjem III Fi-3576/00 od 20.06.2000. godine kod Privrednog suda u Beogradu. Nakon organizovanja i usaglašavanja sa Zakonom o preduzećima, preduzeće posluje pod firmom "MINEL HOLDING KORPORACIJA za izgradnju energetskih i industrijskih objekata" akcionarsko društvo, Beograd (skraćeno MINEL HOLDING KORPORACIJE AD). Ovaj pravni status preduzeće je imalo i na dan procene.

Osnovni kapital MINEL HOLDING KORPORACIJE AD, shodno rešenju III Fi-3576/00 od 20.06.2000. godine (registarski uložak 1-2504-00), činili su društveni kapital u iznosu od 17.333.719,00 N. dinara ili 2.931.806,40 USD, i akcijski kapital u iznosu od 29.662.291,00 N. dinara ili 5.017.045,99 USD na dan 31.12.1997. godine.

- U 2005. godini MINEL HOLDING KORPORACIJA AD se shodno Zakonu o registraciji privrednih subjekata registrovala kod Agencije za privredne registre na osnovu rešenja BD. 22510/05 od 06.07.2005. godine. Ukupan upisani i uplaćeni (novčani) kapital, po ovome rešenju, je 542 608 971,79 CSD na dan 28.02.2003. godine, pri čemu: društveni kapital je 169 674 867,82 CSD ili 31,27%, a akcijski kapital 368 462 993,97 ili 67,91%, a kapital Fonda za razvoj Republike Srbije 4.471.110,00 CSD ili 0,82%.
- U 2006. godini MINEL HOLDING KORPORACIJA AD je shodno Zakonu o privrednim društvima registrovana kod Agencije za privredne registre na osnovu Rešenja BD.206308/2006.

Navedenim rešenjem je promenjeno poslovno ime MINEL HOLDING KORPORACIJE AD u MINEL KONCERN AD. Rešenjem Agencije za privredne registre, BD 135755/2008 od 16.10.2008.godine ukupan osnovni kapital je 259.210.406,44 RSD.

Shodno ovome rešenju, MINEL KONCERN AD je povezan sa sledećim privrednim Društvima po osnovu kapitala i po osnovu ugovora o povezivanju:

A) Po osnovu kapitala

- 1) MINEL-ELEKTROOPREMA I POSTROJENJA, d.o.o, Beograd, - Ripanj, (matični broj: 07454180), sa učešćem od 10,80%,
- 2) MINEL-PREHRAMBENA OREMA, d.o.o., Pančevo (matični broj: 08057389), sa učešćem od 35%,
- 3) MINEL-TRANSPORT d.o.o., Beograd (matični broj: 07027583), sa učešćem od 11,99%,
- 4) MINEL-TRANSFORMATORI a.d., Beograd-Ripanj (matični broj: 07027630), sa učešćem od 4,77%,
- 5) MINEL-ELEKTROCENTAR a.d., Beograd (matični broj: 07091435), sa učešćem od 9,93%,
- 6) MINEL-KOTLOGRADNJA a.d., Beograd (matični broj: 07070888), sa učešćem od 8,81%,
- 7) MINEL-AUTOMATIKA a.d., Beograd (matični broj: 07093985), sa učešćem od 0,30%,
- 8) MINEL-INŽENJERING EVING d.o.o., Beograd (matični broj: 07508344), sa učešćem od 19,88%.

B) Po osnovu ugovora o povezivanju

- 1) MINEL-TRANSFORMATORI, a.d, Ripanj - Beograd, (matični broj: 07027630), Ugovor o povezivanju u MINEL HOLDING KORPORACIJU br. 1331 od 08.11.1999. godine;
- 2) MINEL-PREHRAMBENA OPREMA, d.o.o., Pančevo (matični broj: 08057389), Ugovor o povezivanju u MINEL HOLDING KORPORACIJU br. 1465 od 08.12.1999. godine;
- 3) MINEL-TRANSPORT, d.o.o., Beograd (matični broj: 07027583), Ugovor o povezivanju u MINEL HOLDING KORPORACIJU br. 192 od 07.04.1999. godine;
- 4) MINEL-INŽENJERING EVING, d.o.o., Beograd (matični broj: 07508344), Ugovor o povezivanju u MINEL HOLDING KORPORACIJU br. 295 od 03.03.2000. godine;
- 5) MINEL-ELEKTROCENTAR, a.d., Beograd (matični broj: 07091435), Ugovor o povezivanju u MINEL HOLDING KORPORACIJU br. 1532 od 22.12.1999. godine.

• Odredbama Zakona o privrednim društvima i Zakona o privatizaciji, kao i sprovođenju procesa privatizacije uticale su poslednjih godina na povezivanje pojedinih privrednih subjekata u MINEL KONCERN AD. Naime, shodno odredbama Koncern je obavezan da, bez naknade, prenese na zavisno preduzeća udele ili učešća koje u njima poseduje po osnovu društvenog kapitala, radi sprovođenja postupka privatizacije. Po ovom osnovu, MINEL HOLDING KORPORACIJA AD je u prethodnom razdoblju prenela deo svog kapitala preduzećima u kojima je posedovala uloge ili učešća. Osim toga, sa intenziviranjem procesa privatizacije, deo kapitala MINEL HOLDING KORPORACIJE AD u zavisnim preduzećima je prodat novim vlasnicima. Najzad, nad delom kapitala u preduzećima na području Kosova i Metohije, koje je MINEL HOLDING KORPORACIJA AD imala, odnosno nad kojim je upravljala, pravo upravljanja preuzeli su organi UMNİK.

Uvidom u raspoloživu pravnu dokumentaciju, konstatovano je da MINEL KONCERN A.D. nije više povezan po osnovu kapitala ili po osnovu ugovora o povezivanju sa više zavisnih preduzeća - sada privrednih društava sa kojima je bio povezan do sada. Sve statusne promene koje su se dogodile u prethodnom razdoblju izvršene su prilikom uskladjivanja registracije sa Zakonom o privrednim društvima.

Prema raspoloživoj pravnoj dokumentaciji, ustanovljeno je da MINEL KONCERN AD poseduje kapital u sledećim pravnim licima (Tabela 1.):

Zavisna društva i pravni subjekti u kojima MINEL KONCERN A.D. ima učešće u kapitalu

Tabela 1.

Pravno lice	Učešće MINEL KONCERN-a AD u kapitalu drugih pravnih lica
MINEL-ELEKTROOPREMA I POSTROJENJA, d.o.o, Beograd	10,80%
MINEL-PREHRAMBENA OREMA, d.o.o., Pančevo	35,00%
MINEL-TRANSPORT, doo, Beograd	11,99%
MINEL-TRANSFORMATORI, dd, Ripanj-Beograd	4,77%
MINEL-ELEKTROCENTAR, dd, Beograd	9,93%
MINEL-KOTLOGRADNJA, dd, Beograd	8,81%
MINEL-AUTOMATIKA, dd, Beograd	0,30%
MINEL-INŽENJERING-EVING, dd, Beograd	19,88%
MINEL EPP, Beograd	11,00%
JUGOBANKA-JUGBANKA KOS MITROVICA	497 akcija
JUGOSLOVENSKA BANKA (JUBMES)	601 akcija
DUNAV OSIGURANJE	501 akcija
MORAVA OSIGURANJE	124 akcija

MINEL KONCERN A.D. ima zaključene Ugovore o franšizingu sa sledećim Minelovim Društvima: Rudnap Group- Minel Kotlogradnja A.D. (do 01.12.2013.godine), Minel Rastavljači A.D. (do 01.12.2013.godine), Minel Inženjering Eving A.D. (na neodređeno vreme), Minel Dinamo DOO (do 01.04. 2012.godine), Minel - Fad (do 23.09.2013.godine), Minel Elvo A.D. (do 22.12.2016.godine) i Minel Eksport- import A.D. (do 01.10.2013. godine).

Akcijski kapital MINEL KONCERN-a A.D.

Struktura akcionarskog kapitala MINEL KONCERN-a A.D.

Vlasnici Minel Koncerna

Tabela 2.

Redni broj	Pravna lica	Akcijski kapital na dan 31.12.2011.	Učešće u %
1.	FOND ZA RAZVOJ REPUBLIKE SRBIJE	127.719.000,00	51,86
2.	BEOAGENCIJA AD BEOGRAD	68.142.000,00	27,67
3.	NACIONALNA SLUŽBA ZA ZAPOSŁJAVANJE	11.150.000,00	4,53
4.	SO STARI GRAD	10.354.000,00	4,20
5.	JP ELEKTROPRIIVREDA SRBIJE	8.097.000,00	3,29
6.	KOMPANIJA DUNAV OSIGURANJE A.D.	4.667.000,00	1,89
7.	POWER INVESTMENTS D.O.O.	2.571.000,00	1,04
8.	LEGIS DOO	2.025.000,00	0,82
9.	JP ŽELEZNICE SRBIJE BEOGRAD	1.564.000,00	0,64
10.	TRENTMOOR LTD LONDON	1.052.000,00	0,43
11.	RUDARSKO TOPIONIČARSKI BASEN BOR	348.000,00	0,14
12.	STEČAJNA MASA SARTID A.D.	69.000,00	0,03
13.	BONITET GRUPA AD BEOGRAD	52.000,00	0,02
14.	U K U P N O PRAVNA LICA:	237.810.000,00	96,56
15.	UKUPNO FIZIČKA LICA:	8.469.000,00	3,44
16.	NERASPOREDENI AKCIJSKI KAPITAL	716,00	0,00
17.	UKUPNO AKCIJSKI KAPITAL na dan 31.12.2011.	246.279.716,00	100,00

2.3. DELATNOST MINEL KONCERN-a A.D.

Pretežna delatnost MINEL KONCERNA A.D. je: **7022** Konsultanske aktivnosti u vezi s poslovanjem i ostalim upravljanjem

MINEL KONCERN AD je registrovan za obavljanje i sledećih delatnosti:

Šifra	Delatnost
2530	Proizvodnja parnih kotlova, osim kotlova za centalano grejanje
2711	Proizvodnja elektromotora, generatora i transformatora
2712	Proizvodnja opreme za distribuciju električne energije i opreme za upravljanje električnom energijom
2733	Proizvodnja opreme za povezivanje žica i kablova
2893	Proizvodnja mašina za industriju hrane, pića i duvana
3311	Popravka metalnih proizvoda
3312	Popravka mašina
3313	Popravka elektronske i optičke opreme
3314	Popravka električne opreme
3811	Skupljanje otpada koji nije opasan
3821	Tretman i odlaganje otpada koji nije opasan
4120	Izgradnja stambenih i nestambenih zgrada
4211	Izgradnja puteva i autoputeva
4212	Izgradnja železničkih pruga i podzemnih železnica
4213	Izgradnja mostova i tunela
4221	Izgradnja cevovoda
4222	Izgradnja električnih i telekomunikacionih vodova
4291	Izgradnja hidrotehničkih objekata
4299	Izgradnja ostalih nepomenutih građevina
4321	Postavljanje električnih instalacija
4322	Postavljanje vodovodnih, kanalizacionih, grejnih i klimatizacionih sistema
4329	Ostali instalacioni radovi u građevinarstvu
4331	Malterisanje
4333	Postavljanje zidnih i podnih podloga
4339	Ostali završni radovi
4399	Ostali nepomenuti specifični građevinski radovi
4652	Trgovina na veliko elektronskim i telekomunikacionim delovima i opremom
4669	Trgovina na veliko ostalim mašinama i opremom
4674	Trgovina na veliko metalnom robom, instalacionim materijalima, opremom i priborom za grejanje
4711	Trgovina na malo u nespecijalizovanim prodavnicama, pretežno hranom, pićima i duvanom
5813	Izdavanje novina
6209	Ostale usluge informacione tehnologije
6420	Delatnost holding kompanija
6430	Poverenički fondovi (trastovi), investicioni fondovi i slični finansijski entiteti
6499	Ostale nepomenute finansijske usluge, osim osiguranja i penzijskih fondova
6612	Brokerski poslovi s hartijama od vrednosti i berzanskom robom
6630	Upravljanje fondovima
6920	Računovodstveni, knjigovodstveni i revizorski poslovi; poresko savetovanje
7010	Upravljanje ekonomskim subjektom
7021	Delatnost komunikacija i odnosa s javnošću
7112	Inženjerske delatnosti i tehničko savetovanje
7320	Istraživanje tržišta i ispitivanje javnog mnjenja
7490	Ostale stručne naučne i tehničke delatnosti
9512	Popravka komunikacione opreme

Osim toga, MINEL KONCERN AD je registrovan za obavljanje spoljne trgovine iz svoje delatnosti.

2.4. ORGANI UPRAVLJANJA

Organi upravljanja MINEL KONCERN-a AD na dan 31.12.2011.godine su:

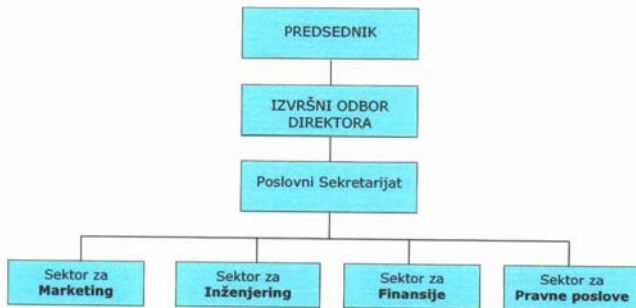
- Skupština
- Upravni odbor
- Izvršni odbor direktora
- Interni revizor i
- Predsednik

Nadležnost, prava i obaveze ovih organa definisana su osnivačkim aktom MINEL KONCERN-a A.D. i Statutom MINEL KONCERN-a A.D.

2.5. ORGANIZACIONA STRUKTURA

Organizaciona struktura MINEL KONCERN-a AD je prezentirana u narednoj šemi:

Globalna organizaciona struktura MINEL KONCERN-a



2.6. STANJE KADROVA U MINEL KONCERN-u A.D. u toku 2011.godine (Tabela 3.)

U toku 2011. godine u MINEL KONCERN-u A.D. bilo je 17 zaposlenih i 1 zaposleni po osnovu Ugovora o povremenim i privremenim poslovima.

Tabela 3

Stepen stručne spreme	Broj zaposlenih
Mr – VII2	1
VSS – VII	6
VSS –VI	1
SSS – IV	4
KV – III	2
NK – I	3

2.7. KORIŠĆENJE RADNOG VREMENA (Tabela 4.)

Korišćenje radnog vremena

Tabela 4

r.br.	OPIS	I	II	III	IV	V	VI	VII	VIII	IX	X	XI	XII	UKUPNO
1	Efektivni časovi rada	2563	2488	2934	2379	2560	1896	1744	1648	2749	2732	2860	2871	29424
2	Časovi naknada	288	224	112	296	256	920	944	1320	240	120	128	120	4968
2.1	Plaćeno odsustvo								80	40				120
2.2	Prekovremeni rad u radne dane													0
2.3	Prekovremeni rad nedeljom													0
2.4	Prekovremeni rad subotom													0
2.5	Državni i verski praznici	288	128		256	256					8	24	40	1000
2.6	Rad na državni praznik													0
2.7	Godišnji odmor						888	744	944	144	112	104	80	3016
2.8	Bolovanje do 30 dana		96	112	40		32	200	296	56				832
3	Časovi bez naknade	5	8	10	13					3	4	4	1	48
4	Časovi na teret drugih			72	168	176	176	168	160					920
4.1	Bolovanje preko 30 dana			72	168	176	176	168	160					920
4.2	Porodijsko bolovanje													0
5	UKUPNO	2856	2720	3128	2856	2992	2992	2856	3128	2992	2856	2992	2992	35360

2.8. IMOVINSKO PRAVNI ODNOSI

Okosnicu stalne imovine MINEL KONCERN-a AD čine pravo svojine na poslovnoj zgradi u Bogradu, u ulici Cara Lazara br. 3, pravo korišćenja zemljišta na Trošarini u Bogradu, kao i udeli i učešća u zavisnim Društvima, te akcije u drugim pravnim licima.

- MINEL KONCERN AD, na osnovu rešenja DU.7334/93 od 01.IV 1993. godine Drugog opštinskog suda u Beogradu, je titular prava korišćenja i raspolaganja na petospratnoj poslovnoj zgradi u ulici Cara Lazara br.3.

Prema rešenju Republičkog geodetskog zavoda – Službe za katastar nepokretnosti Beograd, broj 952-02-10-902 od 18.05.2003.godine, a na bazi Presude Privrednog suda broj XLII.P.4049/97 od 30.06.1998.godine, korigovano je prvobitno rešenje i izvršeno umanjeње površine MINEL KONCERN-a AD za peti sprat ove poslovne zgrade. Posle izvršenih korekcija MINEL KONCERN AD ostaje upisan na ostalim delovima (osim petog sprata) nepokretnosti na katastarskoj parceli 1851 KO Stari Grad, tj. poslovnoj zgradi u ulici Cara Lazara br.3.ž

U skladu sa Zakonom o planiranju i izgradnji (Sl.gl.RS br.72/09), podnet je zahtev za konverziju prava korišćenja u pravo svojine, na gradskom građevinskom zemljištu na kome se nalazi zgrada MINEL KONCERN -a A.D. Zahtev je odbijen iz razloga što MINEL KONCERN A.D. ima mešovitu svojinu na objektu, tako da smo i dalje nosioci prava korišćenja i raspolaganja na gradskom građevinskom zemljištu.

Kao pravni sledbenik preduzeća "Elektrosrbija", MINEL KONCERN A.D. raspolaže zemljištem na području K.O. Voždovac, koje se nalazi na Trošarini, u ulici Save Maškovića bb. Prema posedovnom listu broj 7944, MINEL KONCERN A.D. je upisan kao korisnik parcela broj: 7744/16, 7744/26, 7744/27 i 7744/32 KO Voždovac.

Celokupno zemljište je u vlasništvu Republike Srbije, a MINEL KONCERN A.D. ima pravo korišćenja. Reč je o neizgrađenom zemljištu na području gradskog građevinskog zemljišta. Podnet je zahtev za konverziju prava korišćenja u pravo svojine. Zahtev za konverziju u vezi najveće parcele (broj 7744/3 površine 8239 m²) je odbijen, jer je parcela vraćenja bivšim vlasnicima, to jest po pravu predstavljanja njihovim naslednicima, ali su isti dužni da vrate celokupan iznos primljene naknade za navedeno zemljište, a što je utvrđeno rešenjem Organa uprave opštine Voždovac - Odeljenja za imovinsko pravne poslove (broj III 463-195/2008). Takođe su rešenjem o eksproprijaciji koje je objavljeno u „Službenom glasniku RS” dana 5. oktobra 2011. godine (broj 74/2011) oduzeti delovi parcele broj 7744/16, čijim cepanjem su nastale parcele 7744/32 površine 20 m² i katastarska parcela broj 7744/34 površine 118 m². MINEL KONCERN A.D. ima pravo na naknadu za prenos prava na građevinskom zemljištu, a što će biti predmet posebnog postupka u skladu sa Zakonom, po pravnosnažnosti rešenja o administrativnom prenosu.

2.9. SPOROVI VOĐENI U 2011.godini

I U toku 2011. godine MINEL KONCERN A.D. je kao tužilac vodio 3 spora. Osnov utuženja je neplaćanje po zaključenim Ugovorima o franšizingu. Protiv MINEL ENIM ŠABAC D.O.O. su sva potraživanja naplaćena, kao i svi troškovi, protiv MINEL ENIM SMEDEREVO D.O.O. se čeka izvršenje i u toku su razgovori o reprogramu i protiv ABS MINEL FEPO A.D. iz Zrenjanina je nakon odbijenog zahteva za naplatu spornog potraživanja izjavljena žalba Privrednom Apelacionom Sudu u Beogradu i čeka se drugostepena odluka suda.

Takođe je zbog neizmirenja obaveza poslata opomena pred utuženje sledećim dužnicima:

1. MINEL ENIM ŠABAC D.O.O. u likvidaciji- 497.380,76 din. i kamata 93.439,94 din.
2. MINEL FAD A.D. Beograd, - 266.919,82 din.
3. MINEL EKSPORT IMPORT A.D. Beograd, - 168.000,00 din.
4. RUDNAP GROUP MINEL KOTLOGRADNJA A.D. Beograd, - 3.573.179,80 din.
5. MINEL ELVO A.D. Beograd, - 1.665.079,00 din.
6. MINEL RASTAVLJAČI A.D. Novi Pazar, - 358.031,82 din. i
7. MINEL ENIM SMEDEREVO A.D.- 739.804,74 din.

II MINEL KONCERN A.D. je tužen od strane ABS MINEL TRANSFORMATORI A.D. iz Ripnja, a spor se vodi radi utvrđivanja novčanog dela osnovnog kapitala u kapitalu firme MINEL ŠREDER A.D., gde je tužilac u obavezi da MINEL KONCERN-u A.D. nadoknadi troškove spora u iznos od 61.891,00 din. (tražiće se prinudno izvršenje). MINEL KONCERN A.D. je tužen od strane Tanović Stanislave i Mirković Mirjane radi povraćaja parcele koja se nalazi na Voždocu u ulici Save Maškovića bb (kat.parc. 7744/3 površine 82 ara 39m²). Opštinska uprava Voždovac je poništila rešenje (III br. 463-195/2008). Postupak je konačan (zemlja je vraćena bivšim vlasnicima), pa će se inicirati postupak kod Poreske uprave Voždovac za utvrđivanje naknade za oduzeto pravo korišćenja neizgrađenog građevinskog zemljišta.

3. FINANSIJSKI IZVEŠTAJ O POSLOVANJU MINEL KONCERN-a A.D. po godišnjem računu za 2011. godinu

3.1. ANALIZA BILANSA USPEHA 2011. GODINE

Minel Koncern a.d. je završio poslovnu 2011.godinu sa:

-ukupnim prihodom od 315.840.831,08 dinara
-ukupnim rashodom od 311.391.594,00 dinara

i ostvario Dobit iz redovnog poslovanja u iznosu od **4.449.237,08** dinara.

3.1.1. Prihodi iz redovnog poslovanja

a) U 2011. godini ostvaren je poslovni prihod u iznosu od 280.293.154,60 dinara i to:

u dinarima

1. Prihodi od prodaje usluga		38.799.218,74
- participacija i franšiza	3.909.847,98	
- inženjerski poslovi	34.889.370,76	
2. Prihodi od prodaje robe		221.236.867,38
-na domaćem tržištu	217.600.133,68	
-na inostranom tržištu	3.636.733,70	
3. Ostali poslovni prihodi		20.257.068,48
- zakup	18.398.327,75	
- refundacija troškova zakupcima	1.858.740,73	

Ukupno: 280.293.154,60 din.

U okviru poslovnih prihoda najveće učešće u poslovnom prihodu imaju prihodi od prodaje robe 78,93%; zatim slede prihodi od prodaje usluga 13,84%, a u okviru njih prihodi od inženjerskih poslova 12,45% i ostali poslovni prihodi sa 7,23%.

- b) U 2011. godini ostvaren je finansijski prihod u iznosu od 19.374.256,48 dinara i uglavnom ih čine prihodi od kamata i pozitivnih kursnih razlika.
- c) U 2011. godini ostvaren je ostali prihod u iznosu od 16.173.420,00 dinara, čini ga prihod od naplate otpisanih potraživanja i ostali nepomenuti prihodi (penali).

3.1.2. Rashodi iz redovnog poslovanja

a) U 2011. godini ostvaren je poslovni rashod u iznosu od 290.551.939,73 dinara, a rezultat je uglavnom ostvarenih troškova nabavke robe u iznosu od 214.435.156,17 dinara; ostalih poslovnih rashoda u iznosu od 37.959.975,89 dinara, koje uglavnom čine troškovi inženjerskih poslova u iznosu od 30.738.685,13 dinara i troškovi zarada, naknada zarada i ostali lični rashodi u iznosu od 34.578.508,05 dinara.

Troškovi nabavke robe učestvuju u poslovnom prihodu sa 76,50%, troškovi inženjerskih poslova 10,97%, troškovi zarada, naknada zarada i ostalih ličnih rashoda učestvuju sa 12,34%.

U 2011. godini ostvarene su bruto zarade i naknade u iznosu od 34.578.508,05 dinara, a sadrže:

- neto zarade u iznosu od	18.365.034,78
- porezi i doprinosi na zarade	6.451.717,70
- doprinosi na teret poslodavca	3.648.040,00
- primanja članova Upravnog odbora i predsjednika Skupštine	3.018.085,00
- primanja po ugovoru o privremenim i povremenim poslovima	331.788,00
- ostali lični rashodi i naknade (jub.nagrade, dnev.za sl.put, prevoz zaposlenih)	2.763.842,57
Ukupno:	34.578.508,05 din.

Troškovi amortizacije iznose 2.127.680,03 dinara, a učestvuju u poslovnom prihodu sa 0,76%.

Ostali poslovni rashodi učestvuju u poslovnom prihodu sa 13,54% i iznose 37.959.975,89 dinara, a čine ih:

- troškovi proizvodnih usluga – inženjerski poslovi	30.738.685,13
- troškovi transportnih usluga	1.687.462,66
- troškovi usluga održavanja	35.057,44
- troškovi reklame i propagande	388.197,64
- troškovi usluga zaštite na radu	25.080,92
- nematerijalni troškovi *	5.085.492,10
Ukupno:	37.959.975,89 din.

* Nematerijalne troškove čine:

- troškovi neproizvodnih usluga **	2.395.898,54
- troškovi reprezentacije	290.788,56
- troškovi premije osiguranja	352.707,95
- troškovi platnog prometa	348.305,40
- troškovi članarine	26.712,00
- troškovi poreza + doprinosi na gradsko građevinsko zemljište	675.831,45
- doprinosi privrednim komorama	106.128,00
- ostali nematerijalni troškovi	889.120,20
Ukupno:	5.085.492,10 din.

** Troškove neproizvodnih usluga čine:

- komunalne usluge	1.543.565,97
- revizija finansijskog izveštaja	133.041,81
- advokatske usluge	510.750,00
- KBC prospekt	60.000,00
- časopisi	148.540,76
Ukupno:	2.395.898,54 din.

- b) U 2011. godini ostvaren je finansijski rashod u iznosu od 11.086.643,37 dinara, a čine ih kamate u iznosu od 10.884.182,71 dinara i negativne kursne razlike u iznosu od 200.945,81.

- c) U 2011. godini ostvareni su ostali rashodi u iznosu od 9.753.010,90 dinara, a čine ih uglavnom penali u iznosu od 5.459.799,06 dinara, indirektni otpis u iznosu od 3.244.907,76 dinara i direktan otpis 612.830,03 dinara .

Svedeni rezultati u toku 2011.godine su:

1. UKUPNO PRIHODI	315.840.831,08
2. UKUPNO RASHODI	311.391.594,00
3. DOBIT IZ REDOVNOG POSLOVANJA (1-2)	4.449.237,08
4. Porez na dobitak	1.024.363,00
5. Odloženi poreski rashod perioda	8.811,07
6. NETO DOBIT (3-4-5)	3.416.063,01

Dobit iz redovnog poslovanja za poslovnu 2011. godinu iznosi 4.449.237,08 dinara.

Dobit iz redovnog poslovanja se koriguje za iznos poreza na dobitak iz Poreskog bilansa u iznosu od 1.024.363,00 dinara i za iznos odloženih poreskih obaveza – odnosno rashoda perioda u iznosu od 8.811,07 dinara, tako da Neto dobit za 2011. godinu iznosi 3.416.063,01 dinara.

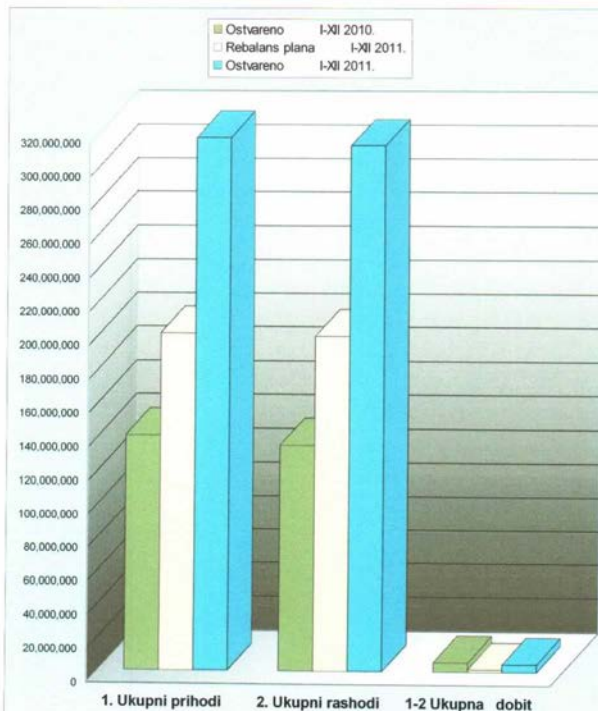
U nastavku izveštaja, prikazan je Bilans uspeha za 2011. godinu sa uporednim podacima iz 2010. godine i Rebalansom plana za 2011. godinu.

BILANS USPEHA I - XII 2011. godine

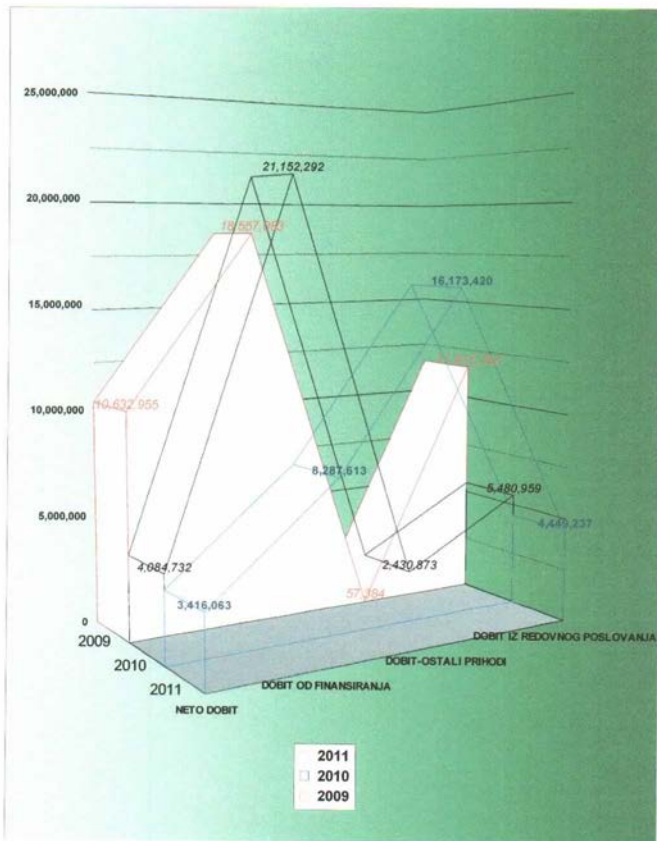
Rd. broj	PRIHODI / RASHODI	Ostvareno I - XII 2010.	Str. u PP %	Str. u UP %	Rebalans plana za 2011.	Ostvareno I - XII 2011.	Str. u PP %	Str. u UP %	Index 7/3 2011/2010	Index 7/6 2011/ PLANA
1	2	3	4	5	6	7	8	9	10	11
1	Poslovni prihodi	111.771.005,24	100,00	80,10	171.000.000,00	280.293.154,60	100,00	88,75	250,77	163,91
1.1	Prihodi od prodaje usluga	44.268.666,08	39,61	31,73	35.000.000,00	38.799.218,74	13,84	12,28	87,64	110,85
	participacija i franšiza	5.024.027,53	4,49	3,60	5.000.000,00	3.909.847,98	1,39	1,24	77,82	78,20
	inženjerski poslovi	39.244.638,55	35,11	28,13	30.000.000,00	34.889.370,76	12,45	11,05	88,90	116,30
1.2	usluge na mošt.r tržištu	0,00	0,00	0,00	1.000.000,00	0,00	0,00	0,00	0,00	0,00
1.3	Prihodi od prodaje robe	47.311.352,93	42,33	33,91	115.000.000,00	221.236.867,38	78,93	70,05	467,62	192,38
1.4	Ostali poslovni prihodi	20.190.986,23	18,08	14,47	20.000.000,00	20.257.068,48	7,23	6,41	100,33	101,29
2	Poslovni rashodi	120.904.708,62	108,17	86,65	180.500.000,00	290.551.939,73	103,66	91,99	240,31	160,97
2.1.	Nabavna vrednost prodate robe	44.272.452,72	39,61	31,73	102.000.000,00	214.435.156,17	76,50	67,89	484,35	210,23
2.2.	Troškovi materijala	1.329.554,89	1,19	0,95	1.300.000,00	1.450.619,59	0,52	0,46	109,11	111,59
	režijski materijal i tr-mat.za izr.-ematija	367.515,81	0,33	0,26	0,00	441.608,52	0,16	0,14	120,16	0,00
	energija	962.039,08	0,86	0,69	1.300.000,00	1.009.011,07	0,36	0,32	104,88	77,62
2.3.	Troškovi zarada, naknada zarada, ostali rashodi	28.839.228,65	25,80	20,67	34.540.000,00	34.578.508,05	12,34	10,95	119,90	100,11
	neto zarade i naknade porez i doprinosi na zarade	16.075.835,82	14,38	11,52	17.660.000,00	18.365.034,78	6,55	5,81	114,24	103,99
	doprinosi na teret poslodavca	5.692.677,88	5,09	4,08	6.240.000,00	6.451.717,70	2,30	2,04	113,33	103,39
	primanja članova UO i NO prim. po Ug.o privr.i povr.post.	3.240.898,00	2,90	2,32	3.540.000,00	3.648.040,00	1,30	1,16	112,56	103,05
	Ostali lični rashodi i naknade	2.542.278,00	2,27	1,82	3.200.000,00	3.018.085,00	1,08	0,96	118,72	94,32
2.4.	Troškovi amortizacije	2.130.397,97	1,91	1,53	2.150.000,00	2.127.680,03	0,76	0,67	99,87	98,96
2.5.	Ostali poslovni rashodi	44.333.074,39	39,66	31,77	40.510.000,00	37.959.975,89	13,54	12,02	85,62	93,71
	trošk.proizv.usl.inženjerski posl.	36.661.750,71	32,80	26,27	28.000.000,00	30.738.685,13	10,97	9,73	83,84	109,78
	troškovi transportnih usluga	849.766,59	0,76	0,61	1.000.000,00	1.687.462,66	0,60	0,53	198,58	168,75
	troškovi usluga održavanja	120.748,74	0,11	0,09	1.000.000,00	35.057,44	0,01	0,01	29,03	3,51
	troškovi reklame i propagande	82.000,00	0,07	0,06	1.000.000,00	388.197,64	0,14	0,12	473,41	38,82
	trošk.usl.zaštite na radu	1.300,00	0,00	0,00	1.000.000,00	25.080,92	0,01	0,01	1929,30	2,51
	nematerijalni troškovi	6.617.508,35	5,92	4,74	8.510.000,00	5.085.492,10	1,81	1,61	76,85	59,76
3	Finansijski prihodi	25.332.819,61		18,16	20.000.000,00	19.374.256,48		6,13	76,48	96,87
4	Finansijski rashodi	4.180.527,89		3,00	10.000.000,00	11.086.643,37		3,51	265,20	110,87
5	Ostali prihodi	2.430.872,83		1,74	9.000.000,00	16.173.420,00		5,12	665,33	179,70
6	Ostali rashodi	8.968.502,20		6,43	8.000.000,00	9.753.010,90		3,09	108,75	121,91
7	UKUPAN PRIHOD	139.534.697,68		100,00	200.000.000,00	315.840.831,08		100,00	226,35	157,92
8	UKUPAN RASHOD	134.053.738,71		96,07	198.500.000,00	311.391.594,00		98,59	232,29	156,87
9	DOBIT IZ REDOVNOG POSLOVANJA	5.480.958,97		3,93	1.500.000,00	4.449.237,08		1,41	81,18	296,62
10	DOBIT PRE OPOREZIVANJA	5.480.958,97		3,93	1.500.000,00	4.449.237,08		1,41	81,18	296,62
11	POREZ NA DOBITAK	1.363.562,00		0,98	0,00	1.024.363,00		0,32	75,12	
12	Odošeni poreksi rashodi perioda	32.665,09		0,02	0,00	8.811,07		0,00	26,97	
13	Odošeni poreksi prihodi perioda									
14	NETO DOBIT	4.084.731,88		2,93		3.416.063,01		1,08	83,63	

OSTVARENA I PLANIRANA DOBIT

	Ostvareno I-XII 2010.	Rebalans plana I-XII 2011.	Ostvareno I-XII 2011.
1. Ukupni prihodi	139,534,697.68	200,000,000.00	315,840,831.08
2. Ukupni rashodi	134,053,738.71	198,500,000.00	311,391,594.00
1-2 Ukupna dobit	5,480,958.97	1,500,000.00	4,449,237.08



UPOREDNI PRIKAZ POSLOVANJA 2009 - 2011



3.2. ANALIZA BILANSA STANJA 2011. GODINE

3.2.1 A K T I V A

Ukupna Aktiva Minel Koncern-a a.d. iznosi 396.646.618,77 dinara

Stalna imovina MINEL KONCERN-a A.D. na dan 31.12.2011. godine iznosi 152.921.744,34 dinara i učestvuje u ukupnoj aktivi sa 38,55% i beleži smanjenje u odnosu na prošlu godinu.

Tabela 5 su dugoročni finansijski plasmani, koji beleže povećanje u iznosu od 232.300,00 dinara. Učešće stalne imovine u ukupnoj aktivi smanjeno je za 6,04% u odnosu na učešće stalne imovine u ukupnoj aktivi prošle godine, a osnovni uzrok je što je ukupna aktiva povećana za 14,27%, a to je rezultat povećanja obrtne imovine za 26,72%.

Učešće MINEL KONCERN-a u kapitalu drugih pravnih lica u okviru dugoročnih finansijskih plasmana

TABELAS.

R.br.	PRAVNO LICE	Stanje uloga na dan 31.12.2011. g.
1	2	3
1	MINEL-KOTLOGRADNJA	42.278.926,38
2	MINEL-PREHRAMBENA OPREMA	6.749.136,27
3	MINEL-TRANSFORMATORI	7.445.891,00
4	MINEL-ELEKTROPREMAPOSTROJENJA	29.308.213,08
5	MINEL-AUTOMATIKA	11.284,40
6	MINEL-ELEKTROCENTAR	49.000,00
7	MINEL-TRANSPORT	2.709.276,96
8	MINEL-EPP	78.208,96
9	MINEL-EVING	152.966,28
10	DUNAV OSIGURANJE	1.158.015,70
11	JUBANKA-JUGBANKA Kosovska Mitrovica	4.977.022,78
12	MORAVA OSIGURANJA	325.000,00
13	J U B M E S	6.070.100,00
U K U P N O:		101.313.041,81

U obrtnoj imovini, kratkoročni finansijski plasmani, i potraživanja beleže smanjenje u odnosu na prošlu godinu, a gotovina i gotovinski ekvivalenti i potraživanja za više plaćen porez na dobitak beleže povećanje u odnosu na prošlu godinu.

1. Zalihe su povećane i iznose 2.760.155,49 dinara, a sastoje se iz:

- roba u skladištu 1.049.721,91
- položena sredstva kod banaka 1.673.377,58
- Parking servis - avans 37.056,00

Ukupno: 2.760.155,49 dinara

2. Potraživanja su smanjena i iznose 80.701.986,86 dinara, a odnose se na potraživanja od:

- kupaca u zemlji * 72.985.896,31
- kupci u inostranstvu 3.636.733,70
- dividenda i kamata 4.071.456,85
- zaposlenih 7.900,00

Ukupno: 80.701.986,86 dinara

- * Odnose se na Topling grejanje u iznosu od 40.271.274,94 dinara, ABS Minel Trafo Mladenovac u iznosu od 11.504.183,03 dinara; Toplifikaciju Moravia u iznosu od 3.644.238,35; Rudnap Minel Kotlogradnja u iznosu od 4.276.724,96 dinara; Topling u iznosu od 2.319.679,85 dinara, ABS Minel u iznosu od 5.250.969,57 dinara, a ostatak od 5.718.825,61 dinara odnosi se na potraživanja ostalih MINEL-ovih preduzeća.

3. Gotovina i gotovinski ekvivalenti iznose 119.498.831,95 dinara.

3.2.2. PASIVA

Ukupna pasiva Minel Koncern-a a.d. iznosi 396.646.618,77 dinara.

U strukturi pasive najveće učešće beleži kapital od 83,09% u iznosu od 329.574.983,17 dinara koji je za 1.05% veći od prethodne godine.

U tabeli 6. prikazani su Akcionari MINEL KONCERN-a, a u tabeli 7. struktura kapitala.

Kratkoročne obaveze iznose 66.523.662,96 dinara i veće su, u odnosu na 2010. godinu, za 225,97%. U strukturi kratkoročnih obaveza najveće učešće beleže obaveze iz poslovanja 88,56% i iznose 58.914.896,00 dinara, (Dobaljači u zemlji), kratkoročne finansijske obaveze (Fond za razvoj Republike Srbije) 6,89% i iznose 4.582.344,82 dinara.

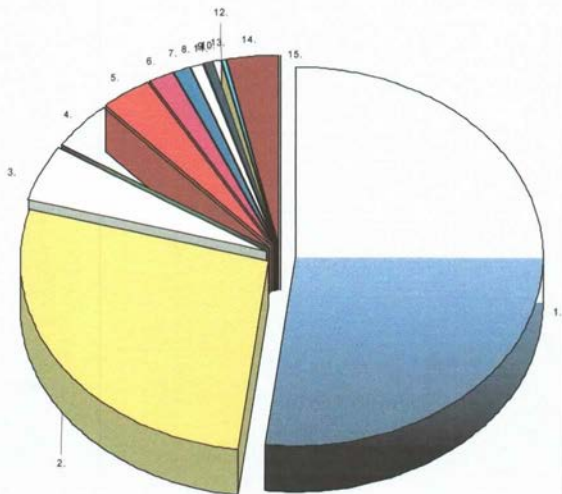
Ostale kratkoročne obaveze iznose 2.832.101,07 dinara i povećane su za 26,79% u odnosu na 2010.godinu..

U tabeli 6. prikazujemo Akcijski kapital

Vlasnici Minel Koncerna		TABELA 6.
Redni broj	Pravna lica	Aksijski kapital na dan 31.12.2011.
1.	FOND ZA RAZVOJ REPUBLIKE SRBIJE	127.719.000,00
2.	BEOAGENCIJA AD BEOGRAD	68.142.000,00
3.	NACIONALNA SLUŽBA ZA ZAPOSŁJAVANJE	11.150.000,00
4.	SO STARI GRAD	10.354.000,00
5.	JP ELEKTROPRIVREDA SRBIJE	8.097.000,00
6.	KOMPANIJA DUNAV OSIGURANJE A.D.	4.667.000,00
7.	ABS INVESTMENTS D.O.O.	2.571.000,00
8.	LEGIS DOO	2.025.000,00
9.	JP ŹELEZNICE SRBIJE BEOGRAD	1.564.000,00
10.	TRENTMOOR LTD LONDON	1.052.000,00
11.	RUDARSKO TOPIONIČARSKI BASEN BOR	348.000,00
12.	STEČAJNA MASA SARTID A.D.	69.000,00
13.	BONITET GRUPA AD BEOGRAD	52.000,00
14.	U K U P N O P R A V N A L I C A :	237.810.000,00
15.	UKUPNO FIZIČKA LICA:	8.469.000,00
16.	NERASPOREĐENI AKCIJSKI KAPITAL	716,00
17.	UKUPNO AKCIJSKI KAPITAL na dan 31.12.2011.	246.279.716,00

MINEL KONCERN A.D.

Vlasnička struktura

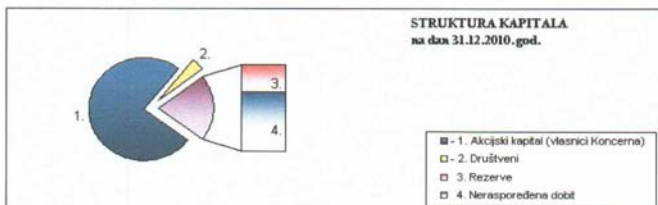


- | | |
|---------------------------------------|------------------------------------|
| 1. FOND ZA RAZVOJ REPUBLIKE SRBIJE | 2. BEDAGENCIJA AD BEOGRAD |
| 3. NACIONALNA SLUŽBA ZA ZAPOSŁJAVANJE | 4. SO STARI GRAD |
| 5. JP ELEKTROPRIVREDA SRBIJE | 6. KOMPANIJA DUNAV OSIGURANJE A.D. |
| 7. POWER INVESTMENTS D.O.O. | 8. LEGIS DOO |
| 9. JP ŹELEZNICE SRBIJE BEOGRAD | 10. TRENTMOOR LTD LONDON |
| 11. RUDARSKO TOPIONICARSKI BASEN BOR | 12. STEĆAJNA MASA SARTID A.D. |
| 13. BONITET GRUPA AD BEOGRAD | 14. UKUPNO FIZIČKA LICA |
| 15. NERASPOREDENI AKCIJSKI KAPITAL | |



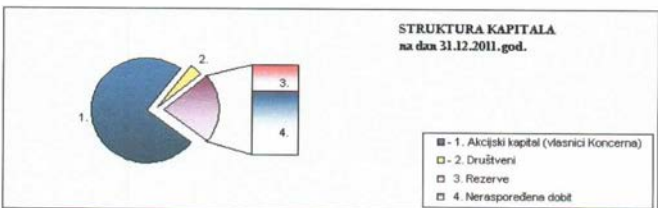
Na dan 31.12.2010.godine, struktura našeg kapitala je sledeća:

- 1. Akcijski kapital (vlasnici Koncerna)	95.01%	246,279,716.00
- 2. Društveni	4.99%	12,930,690.44
UKUPNO:	100.00%	259,210,406.44
3. Rezerve		21,123,891.21
4. Neraspoređena dobit		45,824,622.51
UKUPNO KAPITAL		326,158,920.16



Na dan 31.12.2011.godine, struktura našeg kapitala je sledeća:

- 1. Akcijski kapital (vlasnici Koncerna)	95.01%	246,279,716.00
- 2. Društveni	4.99%	12,930,690.44
UKUPNO:	100.00%	259,210,406.44
3. Rezerve		21,123,891.21
4. Neraspoređena dobit		49,240,685.52
UKUPNO KAPITAL		329,574,983.17

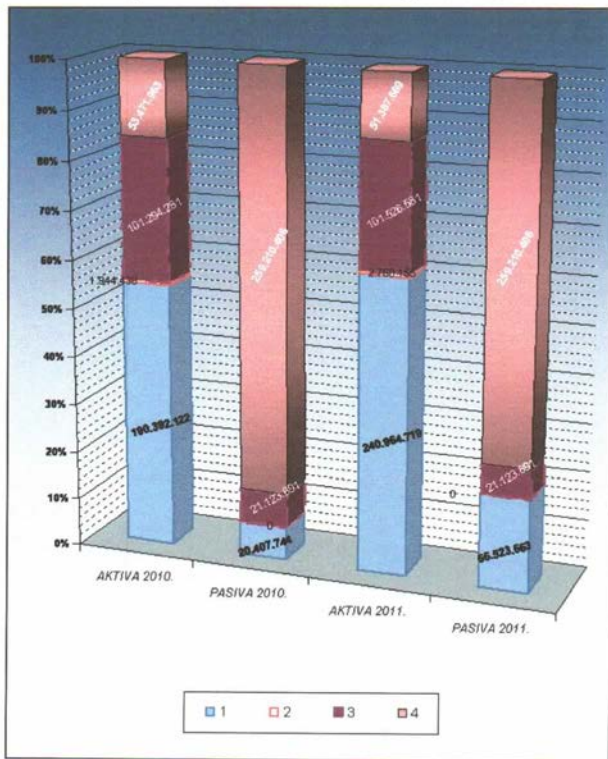


BILANS STANJA
na dan 31.12.2011.godine

Grupa računa, račun	POZICIJA	AOP	31.12.2011.		31.12.2010.		INDEX k4:k6 x 100
			vrednost	str.%	vrednost	str.%	
1	2	3	4	5	6	7	8
	AKTIVA						
	A.STALNA	001	152.921.744,34	38,55	154.769.265,39	44,59	98,81
	IMOVINA(002+003+004+005+009)						
00	I NEUPLAĆENI UPISANI KAPITAL	002					
012	II GOODWIL	003					
01 bez 012	III NEMATERIJALNA ULAGANJA	004	7.494,11	0,00	3.021,75	0,00	248,01
	IV NEKRETNINE, POSTROJENJA, OPREMA I BIOLOŠKA SREDSTVA (006+007+008)	005	51.387.669,11	12,96	53.471.962,52	15,41	96,10
020, 022, 023, 026, 027 (deo), 028 (deo), 029	1. Nekretnine, postrojenja i oprema	006	51.387.669,11	12,96	53.471.962,52	15,41	96,10
024, 027 (deo) i 028 (deo)	2. Investicione nekretnine	007					
021, 025, 027 (deo) i 028 (deo)	3. Biološka sredstva	008					
	V DUGOROČNI FINANSIJSKI PLSMANI (010 + 011)	009	101.526.581,12	25,60	101.294.281,12	29,18	100,23
030 do 032, 039 (deo)	1. Učesća u kapitalu	010	101.313.041,81	25,25	101.080.741,81	29,12	100,23
033 do 038, 039(deo) minus 037	2. Ostali dugoročni finansijski plasmani	011	213.539,31	0,05	213.539,31	0,06	100,00
	B. OBRтна IMOVINA (013+014+015+021)	012	243.724.874,43	61,45	192.336.560,14	55,41	126,72
10 do 13,15	I ZALIHE	013	2.760.155,49	0,70	1.944.438,45	0,56	141,95
14	II STALNA SREDSTVA NAMENJENA PRODAJI I SREDSTVA POSLOVANJA KOJE SE OBUST.	014	0,00		0,00		
	III KRATKOROČNA POTRAŽIVANJA, PLSMANI I GOTOVINA (016+017+018+019+020)	015	240.954.718,94	60,75	190.392.121,69	54,85	126,56
20,21 i 22, osim 223	1. Potraživanja	016	80.701.986,86	20,35	92.130.843,69	26,54	87,59
223	2. Potraživanja za više plaćen porez na dobitak	017	363.422,37	0,09	24.223,37	0,01	1500,30
23 minus 237	3. Kratkoročni finansijski plasmani	018	39.211.476,97	9,89	78.152.000,00	22,52	50,17
24	4. Gotovinski ekvivalenti i gotovina	019	119.498.831,95	30,13	19.780.441,56	5,70	604,13
27 i 28 osim 288	5. Porez na dodatu vrednost i aktivna vremenska razgraničenja	020	1.189.000,79	0,30	304.613,07	0,09	390,33
288	IV ODLOŽENA PORESKA SREDSTVA	021					
	V. POSLOVNA IMOVINA (001 + 012)	022	396.646.618,77	100,00	347.105.825,53	100,00	114,27
29	G.GUBITAK IZNAD VISINE KAPITALA	023					
	D. UKUPNA AKTIVA (022 + 023)	024	396.646.618,77	100,00	347.105.825,53	100,00	114,27
88	Đ.VANBILANSNA AKTIVA	025	874.989,23		874.989,23		

Grupa računa, račun	POZICIJA	AOP	31.12.2011.		31.12.2010.		INDEX k4:k6 x 100
			vrednost	str.%	vrednost	str.%	
	PASIVA						
	A. KAPITAL (102+103+104+105+106-107-108)	101	329.574.983,17	83,09	326.158.920,16	93,97	101,05
	I OSNOVNI KAPITAL	102	259.210.406,44	65,35	259.210.406,44	74,68	100,00
	II NEUPLAĆENI UPISANI KAPITAL	103					
	III REZERVE	104	21.123.891,21	5,43	21.123.891,21	6,09	100,00
330 i 331	IV REVALORIZACIONE REZERVE	105					
332	VI NEREALIZOVANI DOBICI PO OSNOVU HARTIJA OD VREDNOSTI	106					
333	VII NEREALIZOVANI GUBICI PO OSNOVU HARTIJA OD VREDNOSTI	107					
34	VIII NERASPOREDENI DOBITAK	108	49.240.685,52	12,41	45.824.622,51	13,20	107,45
35	VIII GUBITAK	109					
037 i 237	IX OTKUPLJENE SOPSTVENE AKCIJE	110					
	B. DUGOROČNA REZERVISANJA I OBAVEZE (112+113+116)	111	66.523.662,96	16,91	20.407.743,80	6,03	325,97
40	I DUGOROČNA REZERVISANJA	112				0,00	
41	II DUGOROČNE OBAVEZE (114 + 115)	113		0,00		0,00	
414.415	1. Dugoročni krediti	114		0,00		0,00	
41 bez 414 i 415	2. Ostale dugoročne obaveze	115					
	III KRATKOROČNE OBAVEZE (117+118+119+120+121+122)	116	66.523.662,96	16,77	20.407.743,80	5,88	325,97
42, osim 427	1. Kratkoročne finansijske obaveze	117	4.582.344,82	1,16	4.582.344,82	1,32	100,00
427	2. Obaveze po osnovu sredstava namenjenih prodaji i sredstva poslovanja koje se obuhvata	118					
43 i 44	3. Obaveze iz poslovanja	119	58.914.896,00	14,85	13.080.432,16	3,77	450,40
45 i 46	4. Ostale kratkoročne obaveze i pasivna vremenska razgraničenja	120	2.832.101,07	0,71	2.233.742,62	0,64	126,79
47 i 48, osim 481 49 osim 498	5. Obaveze po osnovu poreza na dodatu vrednost i ostalih javnih prihoda	121	194.321,07	0,05	75.647,20	0,02	256,88
481	6. Obaveze po osnovu poreza na dobitak	122		0,00	435.577,00	0,13	0,00
498	IV ODLOŽENE PORESKE OBAVEZE	123	547.972,64	0,14	539.161,57	0,16	101,63
	V. UKUPNA PASIVA (101 + 111 + 123)	124	396.646.618,77	100,00	347.105.825,53	100,00	114,27
89	G. VANBILANSNA PASIVA	125	874.989,23		874.989,23		

Usporedni prikaz bilansa stanja 2010-2011



Legenda

	AKTIVA	PASIVA
1	Kr.potr.plasmani gotovina	Kratkoročne obaveze
2	Zalihe	Dugoročne obaveze
3	Dugoročni finan. plasmani	Rezerve
4	Nekretnine	Osnovni kapital

3.2.3. NETO OBRтни FOND

Stanje NOF i odnos NOF prema obrtnoj imovini, posebno zalihama, bitna je podloga za ocenu, planiranje i kontrolu dugoročne finansijske sigurnosti preduzeća.

Neto obrtni fond predstavlja deo obrtnih sredstava koji je finansiran dugoročnim izvorima finansiranja (sopstveni kapital + dugoročni krediti).

Neto obrtni fond je jednak razlici između dugoročnog kapitala i stalne imovine.

Razvoj neto obrtnog fonda

u 000 din.				
R.br.	POZICIJE	31.12.2011. g.	31.12.2010. g.	Promene + ili
1	2	3	4	5
1.	Kapital	329.575	326.159	3.416
2.	Gubitak	-	-	-
3.	Sopstveni izvori (1-2)	329.575	326.159	3.416
4.	Dugoročna rezervisanja		0	0
5.	Sopstveni i sa njima izjednačeni izvori (3+4)	329.575	326.159	3.416
6.	Dugoročne obaveze		0	0
7.	Ukupni dugoročni izvori (5+6)	329.575	326.159	3.416
8.	Stalna imovina	152.922	154.769	-1.847
9.	Sopstveni neto obrtni fond (5-8)	176.653	171.390	5.263
10.	Neto obrtni fond (7-8)	176.653	171.390	5.263
11.	Kratkoročne obaveze	66.524	20.408	46.116
12.	Sopstveni i pozajmljeni kapital (10+11)	243.177	191.798	51.379
13.	Zalihe	2.760	1.944	816
1.	Pokriće zaliha sopstvenim NOF (9:13) x 100%	6.400,00	8.816,36	-2.416,36
2.	Pokriće zaliha NOF (10:13) x 100%	6.400,00	8.816,36	-2.416,36
3.	Pokriće zaliha sopstvenim i pozajmljenim finansijskim kapitalom (12:13) x 100%	8.811	9.866,15	-1.055,15
14.	Obrtna sredstva	243.725	192.337	51.388
1.	Pokriće obrtnih sredstava sopstvenim NOF (9:14) x 100%	72,00	89,11	-17,11
2.	Pokriće obrtnih sredstava NOF (10:14) x 100%	72,00	89,11	-17,11
3.	Pokriće obrtnih sredstava sopstvenim i pozajmljenim finansijskim kapitalom (12:14) x 100%	100,00	99,72	0,28

3.3. UPOREDNA ANALIZA FINANSIJSKOG POLOŽAJA MINEL KONCERN-a A.D. 2010 i 2011. GODINE

Za ocenu finansijskog položaja preduzeća – LIKVIDNOST, SIGURNOST, AKTIVNOST i RENTABILITET POSLOVANJA koriste se RACIO ANALIZE koje se baziraju na određenim komponentama bilansa stanja.

- 1) **RACIO LIKVIDNOSTI** – je pokazatelj sposobnosti preduzeća da likvidira svoje obaveze u roku dospelosti, odnosno ocena finansijskog položaja preduzeća na kratak rok.

a) Opšti racio likvidnosti zahteva da osnovna sredstva budu finansirana sopstvenim kapitalom, a obrtna sredstva budu pokrivena kratkoročnim izvorima finansiranja.

$$\text{Opšti racio Likvidnosti} = \frac{\text{obrotna sredstva}}{\text{kratkoročne obaveze}}$$

$$\text{ORL 2010} = \frac{192.337 \text{ hilj. din.}}{20.408 \text{ hilj. din.}} = 9,42$$

$$\text{ORL 2011} = \frac{243.725 \text{ hilj. din.}}{66.524 \text{ hilj. din.}} = 3,66$$

- Opšti racio likvidnosti manji od 1 pokazuje nezadovoljavajuću likvidnost (kratkoročni kapital je korišćen za finansiranje osnovnih sredstava);
- Opšti racio likvidnosti jednak 1 predstavlja donju granicu, a ako je jednak 2 predstavlja standardnu relaciju, tj. ostvaruje zahteve pravila finansiranja 2:1;

Racio reducirane likvidnosti predstavlja rigorozniji zahtev u pogledu ocene likvidnosti kod koga važi pravilo finansiranja 1:1, koje traži da osnovna sredstva i zalihe budu finansirani dugoročnim izvorima finansiranja, a potraživanja, hartije od vrednosti i gotovina kratkoročnim izvorima finansiranja.

$$\text{RRL} = \frac{\text{obrotna sredstva bez zaliha}}{\text{kratkoročne obaveze}}$$

$$\text{RRL 2010} = \frac{190.392 \text{ hilj. din.}}{20.408 \text{ hilj. din.}} = 9,33,$$

$$\text{RRL 2011} = \frac{240.965 \text{ hilj. din.}}{66.524 \text{ hilj. din.}} = 3,62$$

Ovaj racio likvidnosti govori da je svaki dinar kratkoročnih obaveza preduzeća bio pokriven sa 9,33 dinara potraživanja i gotovine 2010-e godine, a na kraju 2011. godine sa 3,62 dinara.

Kada je reč o oceni finansijskog položaja preduzeća na kratak rok, stoji konstatacija da iznos ovog racia iznad 1 pokazuje povoljnu i često poželjnu finansijsku strukturu preduzeća:

$$\text{RNL} = \frac{\text{gotovina}}{\text{kratkoročne obaveze}}$$

$$\text{RNL 2010} = \frac{19.780 \text{ hilj. din.}}{20.408 \text{ hilj. din.}} = 0,97$$

$$\text{RNL 2011} = \frac{119.499 \text{ hilj. din.}}{66.524 \text{ hilj. din.}} = 1,80$$

Ovaj racio znači da je svaki dinar kratkoročnih obaveza pokriven sa 0,97 dinara gotovine u 2010. godini, a na kraju 2011. godine sa 1,80 dinara.

Ukoliko RNL iznosi 1 to znači da je preduzeće likvidno, tj. da ima dovoljno gotovine za isplatu tekućih obaveza koje su dospеле za plaćanje.

- 2) **RACIO SIGURNOSTI ILI SOLVENTNOSTI** – služi za identifikovanje i ocenu finansijskog položaja (strukture) preduzeća na dugi rok.

a) Racio strukture izvora finansiranja utvrđuje se na sledeći način:

$$\text{RSIF (kapital)} = \frac{\text{sopstveni kapital}}{\text{pozajmljeni kapital (dugor+krat.obav.)}}$$

$$\text{RSIF 2010} = \frac{326.159 \text{ hilj.din.}}{20.408 \text{ hilj.din.}} = 15,98$$

$$\text{RSIF 2011} = \frac{329.575 \text{ hilj.din.}}{66.524 \text{ hilj.din.}} = 4,95$$

Iznos ovog racia ispod 1 pokazuje nepovoljnu sigurnost, a iznad 1 sigurnost koja je iznad neke normale, mada je normala uslovljena, pre svega, rizikom poslovanja kojim se bavi preduzeće, pa tako preduzeće ako ima slabije uslove privredjivanja mora imati znatniji iznos sopstvenih izvora finansiranja (sopstvenog kapitala).

b) Racio učešća pozajmljenih izvora finansiranja – pozajmljenog kapitala u ukupnim poslovnim sredstvima.

$$\text{RPI} = \frac{\text{pozajmljeni kapital}}{\text{ukupna posl.sredstva (ukup.pasiva)}} \times 100$$

$$\text{RPI 2010} = \frac{20.408 \text{ hilj.din.}}{347.106 \text{ hilj.din.}} \times 100 = 5,88\%$$

$$\text{RPI 2011} = \frac{66.524 \text{ hilj.din.}}{396.647 \text{ hilj.din.}} \times 100 = 16,77\%$$

Ovaj racio znači da je 5,88% poslovnih sredstava 2010. godine finansirano iz pozajmljenog kapitala, odnosno 94,12% poslovnih sredstava je finansirano iz sopstvenih izvora, a na kraju 2011. godine 16,77% je finansirano iz pozajmljenog kapitala, a 83,23% iz sopstvenog kapitala.

3) **RACIO UPRAVLJANJA ILI POKAZATELJI AKTIVNOSTI**

Izražavaju se u formi koeficijenata i broja zadržavanja poslovnih sredstava u konkretnom obliku (zalihe, potraživanja od kupaca, obaveza prema dobavljačima i sl.).

$$\text{Racio} = \frac{\text{Troškovi realiz.proiz. (posl.rash.)}}{\text{Obrta zaliha}} \quad \text{Prosečan saldo zaliha}$$

$$\text{ROZ 2010} = \frac{120.905 \text{ hilj.din.}}{1.944 \text{ hilj.din.}} = 62,19$$

$$\text{ROZ 2011} = \frac{290.552 \text{ hilj.din.}}{2.760 \text{ hilj.din.}} = 105,27$$

Ovaj koeficijent znači da zalihe 2010. godine prodju kružni put od nabavke do prodaje 62,19 puta, a 2011. godine 105,27 puta.

Prosečno vreme zadržavanja zaliha u preduzeću se identifikuje na sledeći način:

$$\text{Pros.vreme zadrž.zaliha} = \frac{365 \text{ dana}}{\text{koefic.obrta}}$$

$$\text{Pros.vreme zadrž.zal.2010.} = \frac{365 \text{ dana}}{62,19} = 6 \text{ dana}$$

$$\text{Pros.vreme zadrž.zal.2011.} = \frac{365 \text{ dana}}{105,27} = 3 \text{ dana}$$

Što znači da je u 2010. godini bilo potrebno 6 dana da prodje od nabavke do prodaje zaliha, a na kraju 2011. godine 3 dana, što znači da su zalihe kraće zadržavane.

4) **RACIO RENTABILNOSTI** – identifikuju uspešnost poslovanja preduzeća.

Stopa prinosa na sopstvena poslovna sredstva;

$$\text{SPnaSPS} = \frac{\text{neto dobitak}}{\text{pros.sops.posl.sred. (sopstv.kapital)}} \times 100$$

$$\text{SP 2010} = \frac{4.085 \text{ hilj.din.}}{326.159 \text{ hilj.din.}} \times 100 = 1,25$$

$$\text{SP 2011} = \frac{3.416 \text{ hilj.din.}}{329.575 \text{ hilj.din.}} \times 100 = 1,04$$

Ova stopa pokazuje prirast onog dela poslovnih sredstava koji je finansiran iz sopstvenih izvora finansiranja i njome se meri efikasnost upotrebe sopstvenih sredstava angažovanih u poslovanju preduzeća.

Ova stopa pokazuje da je na svakih 100 dinara angažovanih sopstvenih poslovnih sredstava u 2010. godini ostvaren prirast tih sredstava za 1,25 dinara, a na kraju 2011. godine 1,04 dinara.

Smanjenje ove stope podrazumeva:

- 1) Smanjenje učešća neto dobitka u prihodima;
- 2) Povećanje vremena obrta sopstvenih poslovnih sredstava.

4. POLITIKA RASPODELE ZARADA

U 2011. godini raspodela zarada vršena je u skladu sa Kolektivnim ugovorom.

5. EKONOMSKO FINANSIJSKI POSLOVI

Poslovanje u 2011. godini se odvijalo u normalnim uslovima likvidnosti a bilo je otežano:

1. Nestabilnim uslovima privredjivanja;
2. Nesigurnim cenama za zaključenje dugoročnih ugovora;
3. Teškoćama prilikom ugovaranja poslova u prvoj polovini godine.

Pored održavanja likvidnosti, u okviru ekonomsko finansijskih poslova, osnovni poslovi su bili poštovanje i primena poreskih propisa, a naročito poreza na dodatu vrednost.

Iz oblasti računovodstva radjeni su mesečni finansijski izveštaji u cilju praćenja finansijskog položaja preduzeća i blagovremenog preduzimanja mera.

Tokom cele godine smo bili likvidni i solventni. Nismo koristili kredite i po tom osnovu nismo imali troškove.

6. INVESTICIJE

U toku 2011. godine nije bilo ulaganja u investicije

7. SISTEM MENADŽMENTA KVALITETA

U procesu transformacije MINEL KONCERN-a A.D. ka profitabilnoj kompaniji u toku 2011. godine sagledan je integrisani sistem menadžmenta kvaliteta i to:

- politika
- opšti i posebni ciljevi organizacije
- ciljne vrednosti utvrdjenih procesa
- potencijalni rezultati analize
- korektivne i preventivne mere.

Utvrđena je neophodnost kompletne implementacije TQM kao alata za uspešno vođenje kompanije i zadatak je kompletno uvesti i sertifikovati sistem kvaliteta u skladu sa serijom standarda JUS – ISO

8. PRIVATIZACIJA

Zakonom o privatizaciji je predviđeno da se sav preostali društveni kapital transformiše u privatni. MINEL KONCERN-u A.D. je ostao društveni kapital u iznosu od 12.930.690,44 dinara (4,99%), jer dva zavisna preduzeća: MINEL-PREHRAMBENA OPREMA A.D., Pančevo i MINEL TRANSPORT d.o.o., koja su bila u okviru MINEL HOLDING KORPORACIJE A.D., čiji je pravni sledbenik MINEL KONCERN A.D., nisu podnela zahtev za povraćaj društvenog kapitala, a MINEL KONCERN A.D. nije mogao bez zahteva navedenih firmi da izvrši povraćaj društvenog kapitala. Na IX sednici Skupštine akcionara MINEL KONCERN-a A.D. doneta je Odluka o vraćanju društvenog kapitala, u skladu sa članom 27. Zakona o izmenama i dopunama Zakona o privatizaciji (Sl.gl.RS, br.123/2007), pa je Ministarstvu ekonomije i regionalnog razvoja podnet zahtev za donošenje rešenja o prenosu kapitala bez naknade Akcijskom fondu RS, i to 70% manjinskog društvenog kapitala, što iznosi 9.051,483,31 din. a 30% (iznos od 3.879.207,13 din.) prenosi se zaposlenima i bivšim zaposlenima. Postupak još nije završen.

9. BEZBEDNOST I ZDRAVLJE NA RADU

Zaposleni po pitanju aktivnosti u oblasti bezbednosti i zdravlja na radu uređuju sprovođenje i unapređenje bezbednosti i zdravlja na radu zaposlenih, kao i lica koja se zateknu u radnoj okolini, a u cilju sprečavanja povreda na radu, profesionalnih oboljenja i oboljenja u vezi sa radom.

S tim u vezi, sve radne prostorije su osvetljene prirodnim ili veštačkim svetlom, prema standardu. Temperatura, vlažnost i kretanje vazduha u radnim prostorijama su usaglašeni sa propisnim vrednostima za radne prostorije, i uređaji za vazduh se redovno kontrolišu i servisiraju.

Sprovedene su sve aktivnosti u vezi Zakona o zaštiti stanovništva od izloženosti duvanskom dimu (Sl.gl.RS br.21/2010.).

10. MARKETINŠKE AKTIVNOSTI

Definišući sadašnju poslovnu poziciju MINEL KONCERN-a A.D. utvrdili smo neophodnost stvaranja novog imidža Kompanije, osvajanja novih tržišta, kreiranje odnosa sa potencijalnim kupcima. Poslovna politika u oblasti marketinga mora, pored kratkoročnih, imati i dugoročne ciljeve koji se prevashodno odnose na inostrano tržište za koje je potrebno sistematsko i dugoročno ulaganje.

11. ZAKLJUČAK

Vizija MINEL KONCERN-a A.D. da postane profitabilna Kompanija sa značajnim poslovnim uticajem na domaćem tržištu realizuje se postepeno ostvarenjem proklamovanog cilja: pouzdanim i ekonomski prihvatljivim uslovima obezbediti uticajnu poziciju kod infrastrukturnih sistema u Srbiji.

Ambijent u kome smo poslovali u toku 2011. godine je delovao limitirajuće.

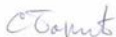
MINEL KONCERN A.D. se organizovao i prilagodio zahtevima tržišta maksimalnim korišćenjem unutrašnjih tehničkih i kadrovskih resursa i povećao efikasnost svog rada.

Poslovanje MINEL KONCERN-a A.D. u toku 2011. godine je bilo uspešno, sve svoje obaveze smo izvršavali pravovremeno stvarajući kredibilitet uvažavan od strane poslovnih partnera.

Iskazani poslovni rezultati u 2011. godini, uz sav rizik otežanih uslova realizacije, uslovile su poslovanje prema rebalansu Poslovnog plana usvojenog od strane Upravnog odbora.

Osnovni cilj je postignut ostvarivanjem dobiti iz poslovanja u vrednosti projektovanoj i podržanoj od strane Skupštine akcionara MINEL KONCERN-a A.D.

FINANSIJSKI DIREKTOR,



Mr.Svetlana Barić, dipl.ekonomista

DIREKTOR PRAVNOG SEKTORA,



Gordana Novaković, dipl.pravnik



MINEL KONCERN A.D.
PREDSEDNIK,

Milorad Marković, dipl.el.ing.