

Popunjavanje pravno lice - preduzetnik		
07262876 Maticni broj		101391433 PIB
Popunjavanje Agencija za privredne registre		
750 1 2 3 Vrsta posla		19 20 21 22 23 24 25 26

Naziv : KRUŠIK PRECIZNI LIV AD

Sediste : MIONICA, TOPLIČKI PUT 11

BILANS STANJA



7005011349561

na dan 31.12.2011. godine

- u hiljadama dinara

Grupa racuna, racun	POZICIJA	AOP	Napomena broj	Iznos	
				Tekuca godina	Prethodna godina
1	2	3	4	5	6
	AKTIVA				
	A. STALNA IMOVINA (002+003+004+005+009)	001		306973	289528
00	I. NEUPLACENI UPISANI KAPITAL	002			
012	II. GOODWILL	003			
01 bez 012	III. NEMATERIJALNA ULAGANJA	004		121812	104392
	IV. NEKRETNINE, POSTROJENJA, OPREMA I BIOLOSKA SREDSTVA (006+007+008)	005		185161	185136
020, 022, 023, 026, 027(deo), 028 (deo), 029	1. Nekretnine, postrojenja i oprema	006		185161	185136
024, 027(deo), 028 (deo)	2. Investicione nekretnine	007			
021, 025, 027(deo), 028(deo)	3. Bioloska sredstva	008			
	V. DUGOROCNI FINANSIJSKI PLASMANI (010+011)	009			
030 do 032, 039 (deo)	1. Ucesca u kapitalu	010			
033 do 038, 039 (deo) minus 037	2. Ostali dugorocni finansijski plasmani	011			
	B. OBRTNA IMOVINA (013+014+015)	012		83380	86805
10 do 13, 15	I. ZALIHE	013		47177	28222
14	II. STALNA SREDSTVA NAMENJENA PRODAJI I SREDSTVA POSLOVANJA KOJE SE OBUSTAVLJA	014			
	III. KRATKOROCNA POTRAZIVANJA, PLASMANI I GOTOVINA (016+017+018+019+020)	015		36203	58583
20, 21 i 22, osim 223	1. Potrazivanja	016		32642	42284
223	2. Potrazivanja za vise placen porez na dobitak	017			
23 minus 237	3. Kratkorocni finansijski plasmani	018			
24	4. Gotovinski ekvivalenti i gotovina	019		97	3081

Grupa racuna, racun	P O Z I C I J A	AOP	Napomena broj	I z n o s	
				Tekuca godina	Prethodna godina
1	2	3	4	5	6
27 i 28 osim 288	5. Porez na dodatu vrednost i aktivna vremenska razgranicenja	020		3464	13218
288	V. ODLOZENA PORESKA SREDSTVA	021			
	G. POSLOVNA IMOVINA (001+012 +021)	022		390353	376333
29	D. GUBITAK IZNAD VISINE KAPITALA	023			
	Dj. UKUPNA AKTIVA (022+023)	024		390353	376333
88	E. VANBILANSNA AKTIVA	025			
	PASIVA				
	A.KAPITAL (102+103+104+105+106-107+108-109-110)	101		23289	20842
30	I. OSNOVNI KAPITAL	102		188092	188092
31	II. NEUPLACENI UPISANI KAPITAL	103			
32	III. REZERVE	104			
330 i 331	IV. REVALORIZACIONE REZERVE	105		17689	17689
332	V. NEREALIZOVANI DOBICI PO OSNOVU HARTIJA OD VREDNOSTI	106			
333	VI. NEREALIZOVANI GUBICI PO OSNOVU HARTIJA OD VREDNOSTI	107			
34	VII. NERASPOREDJENI DOBITAK	108		2475	28
35	VIII. GUBITAK	109		184967	184967
037 i 237	IX. OTKUPLJENE SOPSTVENE AKCIJE	110			
	B. DUGOROCNA REZERVISANJA I OBAVEZE (112+113+116)	111		367064	355491
40	I. DUGOROCNA REZERVISANJA	112			
41	II. DUGOROCNE OBAVEZE (114+115)	113		23567	29573
414, 415	1. Dugorocni krediti	114		1133	6652
41 bez 414 i 415	2. Ostale dugorocne obaveze	115		22434	22921
	III. KRATKOROCNE OBAVEZE (117+118+119+120+121+122)	116		343497	325918
42, osim 427	1. Kratkoročne finansijske obaveze	117		183632	176320
427	2. Obaveze po osnovu sredstava namenjenih prodaji i sredstava poslovanja koje se obustavlja	118			
43 i 44	3. Obaveze iz poslovanja	119		133329	117254
45 i 46	4. Ostale kratkorocne obaveze	120		24363	23769
47, 48 osim 481 i 49 osim 498	5. Obaveze po osnovu poreza na dodatu vrednost i ostalih javnih prihoda i pasivna vremenska razgranicenja	121		2173	8575
481	6. Obaveze po osnovu poreza na dobitak	122			

Grupa racuna, racun	POZICIJA	AOP	Napomena broj	I z n o s	
				Tekuca godina	Prethodna godina
1	2	3	4	5	6
498	V. ODLOŽENE PORESKE OBAVEZE	123			
	G. UKUPNA PASIVA (101+111 +123)	124		390353	376333
89	D. VANBILANSNA PASIVA	125			

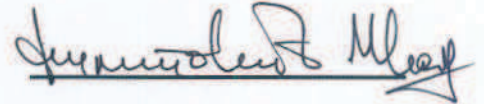
U MIONICI dana 28.2.2012. godine

Lice odgovorno za sastavljanje
finansijskog izveštaja





Zakonski zastupnik



Obrazac propisan Pravilnikom o sadržini i formi obrazaca finansijskih izveštaja za privredna društva, zadruge, druga pravna lica i preduzetnike ("Sluzbeni glasnik RS", br.114/06, 5/07, 119/08 i 2/10)

Popunjavanje pravno lice - preduzetnik

07262876

Maticni broj

101391433

PIB

Popunjavanje Agencija za privredne registre

750

1 2 3

Vrsta posla

19

20

21

22

23

24

25

26

Naziv : KRUŠIK PRECIZNI LIV AD

Sediste : MIONICA, TOPLIČKI PUT 11

BILANS USPEHA



7005011349578

u period 01.01.2011 do 31.12.2011

- u hiljadama dinara

Grupa racuna, racun	POZICIJA	AOP	Napomena broj	I z n o s	
				Tekuca godina	Prethodna godina
1	2	3	4	5	6
	A. PRIHODI I RASHODI IZ REDOVNOG POSLOVANJA				
	I. POSLOVNI PRIHODI (202+203+204-205+206)	201		247009	248160
60 i 61	1. Prihodi od prodaje	202		207341	213310
62	2. Prihodi od aktiviranja ucinaka i robe	203		26692	30946
630	3. Povecanje vrednosti zaliha ucinaka	204		12819	16716
631	4. Smarjenje vrednosti zaliha ucinaka	205		0	15052
64 i 65	5. Ostali poslovni prihodi	206		157	2240
	II. POSLOVNI RASHODI (208 DO 212)	207		247394	238189
50	1. Nabavna vrednost prodate robe	208		16	38
51	2. Troškovi materijala	209		121945	121739
52	3. Troškovi zarada, naknada zarada i ostali licni rashodi	210		81410	75821
54	4. Troškovi amortizacije i rezervisanja	211		17152	9206
53 i 55	5. Ostali poslovni rashodi	212		26871	31385
	III. POSLOVNI DOBITAK (201-207)	213		0	9971
	IV. POSLOVNI GUBITAK (207-201)	214		385	0
66	V. FINANSIJSKI PRIHODI	215		1310	5211
56	VI. FINANSIJSKI RASHODI	216		3846	15750
67 i 68	VII. OSTALI PRIHODI	217		7872	10455
57 i 58	VIII. OSTALI RASHODI	218		2504	5860
	IX. DOBITAK IZ REDOVNOG POSLOVANJA PRE OPOREZIVANJA (213-214+ 215-216+217-218)	219		2447	4027
	X. GUBITAK IZ REDOVNOG POSLOVANJA PRE OPOREZIVANJA (214-213- 215+216-217+218)	220			
69 - 59	XI. NETO DOBITAK POSLOVANJA KOJE SE OBUSTAVLJA	221			
59 - 69	XII. NETO GUBITAK POSLOVANJA KOJE SE OBUSTAVLJA	222		0	3999

Grupa racuna, racun	POZICIJA	AOP	Napomena broj	Iznos	
				Tekuca godina	Prethodna godina
1	2	3	4	5	6
	B. DOBITAK PRE OPOREZIVANJA (219-220+221-222)	223		2447	28
	V. GUBITAK PRE OPOREZIVANJA (220-219+222-221)	224			
	G. POREZ NA DOBITAK				
721	1. Poreski rashod perioda	225			
722	2. Odloženi poreski rashodi perioda	226			
722	3. Odloženi poreski prihodi perioda	227			
723	D. Isplacena licna primanja poslodavcu	228			
	Dj. NETO DOBITAK (223- 224- 225- 226+ 227- 228)	229		2447	28
	E. NETO GUBITAK (224- 223+ 225+ 226- 227 + 228)	230			
	Ä...Å". NETO DOBITAK KOJI PRIPADA MANJINSKIM ULAGACIMA	231			
	Z. NETO DOBITAK KOJI PRIPADA VLASNICIMA MATICNOG PRAVNOG LICA	232			
	I. ZARADA PO AKCIJI				
	1. Osnovna zarada po akciji	233			
	2. Umanjenja (razvodnjena) zarada po akciji	234			

U MIONICI dana 28.2. 2012. godine

Lice odgovorno za sastavljanje
finansijskog izvestaja

Z. Hunt



Zakonski zastupnik

Jovanović Miroslav

Obrazac propisan Pravilnikom o sadržini i formi obrazaca finansijskih izvestaja za privredna društva, zadruga, druga pravna lica i preduzetnike ("Sluzbeni glasnik RS", br.114/06 , 5/07, 119/08 i 2/10)

Popunjavanje pravno lice - preduzetnik		
07262876 Maticni broj		101391433 PIB
Sifra delatnosti		
Popunjavanje Agencija za privredne registre		
750 1 2 3		19 20 21 22 23 24 25 26
Vrsta posla		

Naziv : KRUŠIK PRECIZNI LIV AD

Sedište : MIONICA, TOPLIČKI PUT 11

IZVESTAJ O TOKOVIMA GOTOVINE



7005011349585

u periodu od 01.01.2011. do 31.12.2011. godine

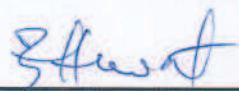
- u hiljadama dinara

POZICIJA	AOP	Iznos	
		Tekuca godina	Prethodna godina
1	2	3	4
A. TOKOVI GOTOVINE IZ POSLOVNIH AKTIVNOSTI			
I. Prilivi gotovine iz poslovnih aktivnosti (1 do 3)	301	247952	251734
1. Prodaja i primljeni avansi	302	224215	210546
2. Primljene kamate iz poslovnih aktivnosti	303	2	237
3. Ostali prilivi iz redovnog poslovanja	304	23735	40951
II. Odlivi gotovine iz poslovnih aktivnosti (1 do 5)	305	251615	256506
1. Isplate dobavljačima i dati avansi	306	170970	184862
2. Zarade, naknade zarada i ostali licni rashodi	307	80287	69264
3. Placene kamate	308	35	2375
4. Porez na dobitak	309		
5. Placanja po osnovu ostalih javnih prihoda	310	323	5
III. Neto priliv gotovine iz poslovnih aktivnosti (I-II)	311		
IV. Neto odliv gotovine iz poslovnih aktivnosti (II-I)	312	3663	4772
B. TOKOVI GOTOVINE IZ AKTIVNOSTI INVESTIRANJA			
I. Prilivi gotovine iz aktivnosti investiranja (1 do 5)	313		
1. Prodaja akcija i udela (neto prilivi)	314		
2. Prodaja nematerijalnih ulaganja, nekretnina, postrojenja, opreme i bioloških sredstava	315		
3. Ostali finansijski plasmani (neto prilivi)	316		
4. Primljene kamate iz aktivnosti investiranja	317		
5. Primljene dividende	318		
II. Odlivi gotovine iz aktivnosti investiranja (1 do 3)	319	0	1372
1. Kupovina akcija i udela (neto odlivi)	320		
2. Kupovina nematerijalnih ulaganja, nekretnina, postrojenja, opreme i bioloških sredstava	321	0	1372
3. Ostali finansijski plasmani (neto odlivi)	322		
III. Neto priliv gotovine iz aktivnosti investiranja (I - II)	323		
IV. Neto odliv gotovine iz aktivnosti investiranja (II - I)	324	0	1372

POZICIJA	AOP	Iznos	
		Tekuca godina	Prethodna godina
1	2	3	4
V. TOKOVI GOTOVINE IZ AKTIVNOSTI FINANSIRANJA			
I. Prilivi gotovine iz aktivnosti finansiranja (1 do 3)	325	6500	8719
1. Uvecanje osnovnog kapitala	326		
2. Dugorocni i kratkorocni krediti (neto prilivi)	327	0	8719
3. Ostale dugorocne i kratkorocne obaveze	328	6500	0
II. Odlivi gotovine iz aktivnosti finansiranja (1 do 4)	329	4936	373
1. Otkup sopstvenih akcija i udela	330		
2. Dugorocni i kratkorocni krediti i ostale obaveze (neto odlivi)	331	4658	0
3. Finansijski lizing	332	278	373
4. Isplacene dividende	333		
III. Neto priliv gotovine iz aktivnosti finansiranja (I - II)	334	1564	8346
IV. Neto odliv gotovine iz aktivnosti finansiranja (II - I)	335		
G. SVEGA PRILIVI GOTOVINE (301+313+325)	336	254452	260453
D. SVEGA ODLIVI GOTOVINE (305+319+329)	337	256551	258251
Dj. NETO PRILIVI GOTOVINE (336-337)	338	0	2202
E. NETO ODLIV GOTOVINE (337-336)	339	2099	0
Ä...Ä". GOTOVINA NA POCETKU OBRACUNSKOG PERIODA	340	3081	737
Z. POZITIVNE KURSNE RAZLIKE PO OSNOVU PRERACUNA GOTOVINE	341	0	165
I. NEGATIVNE KURSNE RAZLIKE PO OSNOVU PRERACUNA GOTOVINE	342	885	23
J. GOTOVINA NA KRAJU OBRACUNSKOG PERIODA (338-339+340+341-342)	343	97	3081

U MIONICI dana 28.2. 2012. godine

Lice odgovorno za sastavljanje
finansijskog izvestaja





Zakonski zastupnik



Obrazac propisan Pravilnikom o sadržini i formi obrazaca finansijskih izvestaja za privredna društva, zadruge, druga pravna lica i preduzetnike ("Sluzbeni glasnik RS", br.114/06 , 5/07, 119/08 i 2/10)

Popunjiva pravno lice - preduzetnik

07262876

Maticni broj

101391433

PIB

Sifra delatnosti

Popunjiva Agencija za privredne registre

750

1 2 3

19

20

21

22

23

24

25

26

Vrsta posla

Naziv : KRUŠIK PRECIZNI LIV AD

Sediste : MIONICA, TOPLIČKI PUT 11

IZVESTAJ O PROMENAMA NA KAPITALU



7005011349608

u periodu od 01.01.2011. do 31.12.2011. godine

- u hiljadama dinara

Red. br.	O P I S	AOP	Osnovni kapital (grupa 30 bez 309)		Ostali kapital (racun 309)		Neuplaceni upisani kapital (grupa 31)		Emisiona premija (racun 320)
			AOP		AOP		AOP		
	1		2		3		4		5
1	Stanje na dan 01.01. prethodne godine _____	401	188092	414		427		440	
2	Ispravka materijalno znacajnih gresaka i promena racunovodstvenih politika u prethodnoj godini - povecanje	402		415		428		441	
3	Ispravka materijalno znacajnih gresaka i promena racunovodstvenih politika u prethodnoj godini - smanjenje	403		416		429		442	
4	Korigovano pocetno stanje na dan 01.01. prethodne godine _____ (red.br. 1+2-3)	404	188092	417		430		443	
5	Ukupna povecanja u prethodnoj godini	405		418		431		444	
6	Ukupna smanjenja u prethodnoj godini	406		419		432		445	
7	Stanje na dan 31.12. prethodne godine _____ (red.br. 4+5-6)	407	188092	420		433		446	
8	Ispravka materijalno znacajnih gresaka i promena racunovodstvenih politika u tekucoj godini - povecanje	408		421		434		447	
9	Ispravka materijalno znacajnih gresaka i promena racunovodstvenih politika u tekucoj godini - smanjenje	409		422		435		448	
10	Korigovano pocetno stanje na dan 01.01. tekuce godine _____ (red.br. 7+8-9)	410	188092	423		436		449	
11	Ukupna povecanja u tekucoj godini	411		424		437		450	
12	Ukupna smanjenja u tekucoj godini	412		425		438		451	
13	Stanje na dan 31.12. tekuce godine _____ (red.br. 10+11-12)	413	188092	426		439		452	

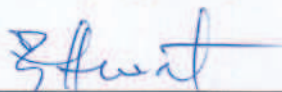
Red. br.	O P I S	AOP	Rezerve (racun 321, 322)	AOP	Revalorizacione rezerve (racuni 330 i 331)	AOP	Nerealizovani dobiti po osnovu hartija od vrednosti (racun 332)	AOP	Nerealizovani gubici po osnovu hartija od vrednosti (racun 333)
	1		6		7		8		9
1	Stanje na dan 01.01. prethodne godine _____	453		466	17689	479		492	
2	Ispravka materijalno znacajnih gresaka i promena racunovodstvenih politika u prethodnoj godini - povecanje	454		467		480		493	
3	Ispravka materijalno znacajnih gresaka i promena racunovodstvenih politika u prethodnoj godini - smanjenje	455		468		481		494	
4	Korigovano pocetno stanje na dan 01.01. prethodne godine _____ (red.br. 1+2-3)	456		469	17689	482		495	
5	Ukupna povecanja u prethodnoj godini	457		470		483		496	
6	Ukupna smanjenja u prethodnoj godini	458		471		484		497	
7	Stanje na dan 31.12. prethodne godine _____ (red.br. 4+5-6)	459		472	17689	485		498	
8	Ispravka materijalno znacajnih gresaka i promena racunovodstvenih politika u tekucoj godini - povecanje	460		473		486		499	
9	Ispravka materijalno znacajnih gresaka i promena racunovodstvenih politika u tekucoj godini - smanjenje	461		474		487		500	
10	Korigovano pocetno stanje na dan 01.01. tekuce godine _____ (red.br. 7+8-9)	462		475	17689	488		501	
11	Ukupna povecanja u tekucoj godini	463		476		489		502	
12	Ukupna smanjenja u tekucoj godini	464		477		490		503	
13	Stanje na dan 31.12. tekuce godine _____ (red.br. 10+11-12)	465		478	17689	491		504	

Red. br.	OPIS	AOP	Nerasporedjeni dobitak (grupa 34)	AOP	Gubitak do visine kapitala (grupa 35)	AOP	Otkupljene sopstvene akcije i udeli (racun 037,237)	AOP	Ukupno (kol.2+3+4+5+6+7+8-9+10-11-12)
	1		10		11		12		13
1	Stanje na dan 01.01. prethodne godine _____	505	3464	518	183144	531		544	26101
2	Ispravka materijalno znacajnih gresaka i promena racunovodstvenih politika u prethodnoj godini - povecanje	506		519	1823	532		545	
3	Ispravka materijalno znacajnih gresaka i promena racunovodstvenih politika u prethodnoj godini - smanjenje	507	3464	520		533		546	5287
4	Korigovano pocetno stanje na dan 01.01. prethodne godine _____ (red.br. 1+2-3)	508		521	184967	534		547	20814
5	Ukupna povecanja u prethodnoj godini	509	28	522		535		548	28
6	Ukupna smanjenja u prethodnoj godini	510		523		536		549	
7	Stanje na dan 31.12. prethodne godine _____ (red.br. 4+5-6)	511	28	524	184967	537		550	20842
8	Ispravka materijalno znacajnih gresaka i promena racunovodstvenih politika u tekucoj godini - povecanje	512		525		538		551	
9	Ispravka materijalno znacajnih gresaka i promena racunovodstvenih politika u tekucoj godini - smanjenje	513		526		539		552	
10	Korigovano pocetno stanje na dan 01.01. tekuce godine _____ (red.br. 7+8-9)	514	28	527	184967	540		553	20842
11	Ukupna povecanja u tekucoj godini	515	2447	528		541		554	2447
12	Ukupna smanjenja u tekucoj godini	516		529		542		555	
13	Stanje na dan 31.12. tekuce godine _____ (red.br. 10+11-12)	517	2475	530	184967	543		556	23289

Red. br.	O P I S	AOP	Gubitak iznad visine kapitala (grupa 29)
	1		14
1	Stanje na dan 01.01. prethodne godine _____	557	
2	Ispravka materijalno znacajnih gresaka i promena racunovodstvenih politika u prethodnoj godini - povecanje	558	
3	Ispravka materijalno znacajnih gresaka i promena racunovodstvenih politika u prethodnoj godini - smanjenje	559	
4	Korigovano pocetno stanje na dan 01.01. prethodne godine _____ (red.br. 1+2-3)	560	
5	Ukupna povecanja u prethodnoj godini	561	
6	Ukupna smanjenja u prethodnoj godini	562	
7	Stanje na dan 31.12. prethodne godine _____ (red.br. 4+5-6)	563	
8	Ispravka materijalno znacajnih gresaka i promena racunovodstvenih politika u tekucoj godini - povecanje	564	
9	Ispravka materijalno znacajnih gresaka i promena racunovodstvenih politika u tekucoj godini - smanjenje	565	
10	Korigovano pocetno stanje na dan 01.01. tekuce godine _____ (red.br. 7+8-9)	566	
11	Ukupna povecanja u tekucoj godini	567	
12	Ukupna smanjenja u tekucoj godini	568	
13	Stanje na dan 31.12. tekuce godine _____ (red.br. 10+11-12)	569	


U MIONICI dana 28.2. 2012. godine

Lice odgovorno za sastavljanje
finansijskog izvestaja





Zakonski zastupnik



Obrazac propisan Pravilnikom o sadržini i formi obrazaca finansijskih izvestaja za privredna društva, zadruge, druga pravna lica i preduzetnike ("Sluzbeni glasnik RS", br.114/06 , 5/07, 119/08 i 2/10)

Popunjavanje pravno lice - preduzetnik		
07262876 Maticni broj	[] [] [] [] [] [] [] [] Sifra delatnosti	101391433 PIB
Popunjavanje Agencija za privredne registre		
750 1 2 3 Vrsta posla	[] 19	[] [] [] [] [] [] [] [] 20 21 22 23 24 25 26

Naziv :KRUŠIK PRECIZNI LIV AD

Sediste : MIONICA, TOPLIČKI PUT 11

STATISTICKI ANEKS



7005011349592

za 2011. godinu

I OPSTI PODACI O PRAVNOM LICU ODNOSNO PREDUZETNIKU

O P I S	AOP	Tekuca godina	Prethodna godina
1	2	3	4
1. Broj meseci poslovanja (oznaka od 1 do 12)	601	12	12
2. Oznaka za velicinu (oznaka od 1 do 3)	602	2	2
3. Oznaka za vlasnistvo (oznaka od 1 do 5)	603	2	2
4. Broj stranih (pravnih ili fizickih) lica koja imaju ucesce u kapitalu	604	1	1
5. Prosecan broj zaposlenih na osnovu stanja krajem svakog meseca (ceo broj)	605	139	139

II BRUTO PROMENE NEMATERIJALNIH ULAGANJA I NEKRETNINA, POSTROJENJA, OPREME I BIOLOSKIH SREDSTAVA

- iznosi u hiljadama dinara

Grupa racuna, racun	O P I S	AOP	Bruto	Ispravka vrednosti	Neto (kol. 4-5)
1	2	3	4	5	6
01	1. Nematerijalna ulaganja				
	1.1. Stanje na pocetku godine	606	111267	6875	104392
	1.2. Povecanja (nabavke) u toku godine	607	25452	XXXXXXXXXXXXX	25452
	1.3. Smanjenja u toku godine	608	0	XXXXXXXXXXXXX	8032
	1.4. Revalorizacija	609		XXXXXXXXXXXXX	
	1.5. Stanje na kraju godine (606+607-608+609)	610	136719	14907	121812
02	2. Nekretnine, postrojenja, oprema i bioloska sredstva				
	2.1. Stanje na pocetku godine	611	746710	561574	185136
	2.2. Povecanja (nabavke) u toku godine	612	9144	XXXXXXXXXXXXX	9144
	2.3. Smanjenja u toku godine	613	471	XXXXXXXXXXXXX	9119
	2.4. Revalorizacija	614		XXXXXXXXXXXXX	
	2.5. Stanje na kraju godine (611+612-613+614)	615	755383	570222	185161

III STRUKTURA ZALIHA

- iznosi u hiljadama dinara

Grupa racuna, racun	O P I S	AOP	Tekuca godina	Prethodna godina
1	2	3	4	5
10	1. Zalihe materijala	616	17941	13327
11	2. Nedovrsena proizvodnja	617	3638	5275
12	3. Gotovi proizvodi	618	21164	6707
13	4. Roba	619	129	147
14	5. Stalna sredstva namenjena prodaji	620		
15	6. Dati avansi	621	4305	2766
	7. SVEGA (616+617+618+619+620+621=013+014)	622	47177	28222

IV STRUKTURA OSNOVNOG KAPITALA

- iznosi u hiljadama dinara

Grupa racuna, racun	O P I S	AOP	Tekuca godina	Prethodna godina
1	2	3	4	5
300	1. Akcijski kapital	623	188092	188092
	u tome : strani kapital	624	188092	188092
301	2. Udeli drustva sa ogranicenom odgovornoscu	625		
	u tome : strani kapital	626		
302	3. Ulozi clanova ortackog i komanditnog drustva	627		
	u tome : strani kapital	628		
303	4. Drzavni kapital	629		
304	5. Društveni kapital	630		
305	6. Zadrusni udeli	631		
309	7. Ostali osnovni kapital	632		
30	SVEGA (623+625+627+629+630+631+632=102)	633	188092	188092

V STRUKTURA AKCIJSKOG KAPITALA

- broj akcija kao ceo broj

- iznosi u hiljadama dinara

Grupa racuna, racun	O P I S	AOP	Tekuca godina	Prethodna godina
1	2	3	4	5
	1. Obicne akcije			
	1.1. Broj obicnih akcija	634	18902	18902
deo 300	1.2. Nominalna vrednost obicnih akcija - ukupno	635	188092	188092
	2. Prioritetne akcije			
	2.1. Broj prioritetnih akcija	636		
deo 300	2.2. Nominalna vrednost prioritetnih akcija - ukupno	637		
300	3. SVEGA -nominalna vrednost akcija (635+637=623)	638	188092	188092

VI POTRAZIVANJE I OBAVEZE

- iznosi u hiljadama dinara

Grupa racuna, racun	O P I S	AOP	Tekuca godina	Prethodna godina
1	2	3	4	5
20	1. Potrazivanja po osnovu prodaje (stanje na kraju godine 639 <= 016)	639	32304	42284
43	2. Obaveze iz poslovanja (stanje na kraju godine 640 <= 119)	640	133329	117254
deo 228	3. Potrazivanja u toku godine od drustava za osiguranje za naknadu stete (dugovni promet bez pocetnog stanja)	641		
27	4. Porez na dodatu vrednost - prehodni porez (godisnji iznos po poreskim prijavama)	642	28963	35723
43	5. Obaveze iz poslovanja (potrazni promet bez pocetnog stanja)	643	192937	263878
450	6. Obaveze za neto zarade i naknade zarada (potrazni promet bez pocetnog stanja)	644	46151	42083
451	7. Obaveze za porez na zarade i naknade zarada na teret zaposlenog (potrazni promet bez pocetnog stanja)	645	6281	5896
452	8. Obaveze za doprinose na zarade i naknade zarada na teret zaposlenog (potrazni promet bez pocetnog stanja)	646	12173	11251
461, 462 i 723	9. Obaveze za dividende, ucesce u dobitku i licna primanja poslodavca (potrazni promet bez pocetnog stanja)	647		
465	10. Obaveze prema fizickim licima za naknade po ugovorima (potrazni promet bez pocetnog stanja)	648	630	1795
47	11. Obaveze za PDV (godisnji iznos po poreskim prijavama)	649	4820	3635
	12. Kontrolni zbir (od 639 do 649)	650	457588	523799

VII DRUGI TROSKOVI I RASHODI

- iznosi u hiljadama dinara

Grupa racuna, racun	O P I S	AOP	Tekuca godina	Prethodna godina
1	2	3	4	5
513	1. Troškovi goriva i energije	651	36784	30197
520	2. Troškovi zarada i naknada zarada (bruto)	652	63853	56606
521	3. Troškovi poreza i doprinosa na zarade i naknade zarada na teret poslodavca	653	12201	10893
522, 523, 524 i 525	4. Troškovi naknada fizickim licima (bruto) po osnovu ugovora	654	1436	4220
526	5. Troškovi naknada clanovima upravnog i nadzornog odbora (bruto)	655	0	478
529	6. Ostali licni rashodi i naknade	656	3920	3624
53	7. Troškovi proizvodnih usluga	657	0	9291
533, deo 540 i deo 525	8. Troškovi zakupnina	658		
deo 533, deo 540 i deo 525	9. Troškovi zakupnina zemljišta	659		
536, 537	10. Troškovi istrazivanja i razvoja	660		
540	11. Troškovi amortizacije	661	17152	9206
552	12. Troškovi premija osiguranja	662	653	385
553	13. Troškovi platnog prometa	663	785	1028

Grupa racuna, racun	O P I S	AOP	Tekuca godina	Prethodna godina
1	2	3	4	5
554	14. Troškovi članarina	664		
555	15. Troškovi poreza	665		
556	16. Troškovi doprinosa	666		
562	17. Rashodi kamata	667	1208	1449
deo 560, deo 561 i 562	18. Rashodi kamata i deo finansijskih rashoda	668	1208	10313
deo 560, deo 561 i deo 562	19. Rashodi kamata po kreditima od banaka i dfo	669	382	384
deo 579	20. Rashodi za humanitarne, kulturne, zdravstvene, obrazovne, naučne i verske namene, za zaštitu čovekove sredine i za sportske namene	670	40	387
	21. Kontrolni zbir (od 651 do 670)	671	139622	138461

VIII DRUGI PRIHODI

- iznosi u hiljadama dinara

Grupa racuna, racun	O P I S	AOP	Tekuca godina	Prethodna godina
1	2	3	4	5
60	1. Prihodi od prodaje robe	672		
640	2. Prihodi od premija, subvencija, dotacija, regresa, kompenzacija i povracaja poreskih dazbina	673	157	2240
641	3. Prihodi po osnovu uslovljenih donacija	674		
deo 650	4. Prihodi od zakupnina za zemljiste	675		
651	5. Prihodi od članarina	676		
deo 660, deo 661, 662	6. Prihodi od kamata	677	2	0
deo 660, deo 661 i deo 662	7. Prihodi od kamata po racunima i depozitima u bankama i ostalim finansijskim organizacijama	678	2	0
deo 660, deo 661 i deo 669	8. Prihodi na osnovu dividendi i ucesca u dobitku	679		
	9. Kontrolni zbir (672 do 679)	680	161	2240

OPIS	AOP	Tekuca godina	Prethodna godina
1	2	3	4
1. Obaveze za akcize (prema godisnjem obracunu akciza)	681		
2. Obracunate carine i druge uvozne dazbine (ukupan godisnji iznos prema obracunu)	682	639	1309
3. Kapitalne subvencije i druga drzavna dodeljivanja za izgradnju i nabavku osnovnih sredstava i nematerijalnih ulaganja	683		
4. Drzavna dodeljivanja za premije, regres i pokrvice tekucih troskova poslovanja	684		
5. Ostala drzavna dodeljivanja	685		
6. Primljene donacije iz inostranstva i druga bespovratna sredstva u novcu ili naturi od inostranih pravnih i fizickih lica	686		
7. Licna primanja preduzetnika iz neto dobitka (popunjavaju samo preduzetnici)	687		
8. Kontrolni zbir (od 681 do 687)	688	639	1309


U MIONICI dana 28.2. 2012. godine

Lice odgovorno za sastavljanje
finansijskog izvestaja





Zakonski zastupnik



Obrazac propisan Pravilnikom o sadrzini i formi obrazaca finansijskih izvestaja za privredna drustva, zadruge, druga pravna lica i preduzetnike ("Sluzbeni glasnik RS", br.114/06 , 5/07, 119/08 i 2/10)

NAPOMENE UZ FINANSIJSKI IZVEŠTAJ ZA 2011. GODINU

Mionica, 28.02.2012. god

AD KRUŠIK Precizni liv, Toplički put 11, 14242 Mionica
Registarski broj: 07262876
Poreski identifikacioni broj: 101391433
PDV broj: 0458/11

Duštvo je osnovano 1982. godine kao denoničko društvo Holding korporacije „Krušik“ iz Valjeva koji je bio većinski vlasnik kapitala.

16.02.2007. godine preduzeće je kupljeno od strane „Cimos“ dd iz Kopriva koji je bio naš strateški partner.

Prema kriterijumima razvrstavanja (Sl. Glasnik RS broj 46/2007), preduzeće je svrstano u srednje preduzeće.

Prosečan broj zaposlenih za 2011 godinu iznosio je 139, kao i u 2010.

Finansijski izveštaj je sastavljen u skladu sa MRS.

Uvodne napomene:

U 2011. god. uslovi privređivanja u Krušik Precizni liv AD bili su nepovoljni. Preduzeće se suočilo sa oscilacijama u redovnoj serijskoj proizvodnji, zbog smanjenja potreba kupaca u odnosu na planirane i očekivane. U januaru, avgustu i decembru proizvodnja je obustavljena usled nedovoljnog posla, te zbog smanjenja varijabilnih troškova.

I pored nepovoljnih situacija u kojima smo se nalazili, nastavljeno je razvojem i jačenjem pozicija za auto-industriju. Glavni krajnji kupci naših pozicija su svetski poznati proizvođači automobila, kao što su PSA (Peugeot-Citroen Asocijacija, BMW, Aston Martin). Radilo se na osvajanju pozicija za euro 6 motor, zajednički projekat PSA-Ford asocijacije.

Kao pretežni izvoznici (oko 87% proizvoda namenjeno je izvozu) nastavili smo sa pronalaženjem novih kupaca u inostranstvu, obzirom da na domaćem tržištu ne postoji prevelika potreba za čeličnim odlivcima dobijenih tehnologijom preciznog liva.

Fizički obim proizvodnje u 2011. god. iznosi 188.782 kg.

Fizički obim proizvodnje u 2010. god. iznosi 158.954 kg.

Ukupan broj zaposlenih na dan 31.12.2011. bio je 138 sa sledećom kvalifikacionom strukturom:

VII/1	VI	V	IV	III	II	I	Ukupno
11	6	2	21	51	7	40	138

Muškarci	104
Žene	34

BILANS USPEHA

	u hiljadama dinara	
	Jan-dec.	Jan-dec.
	2011	2010
POSLOVNI PRIHODI		
Prihodi od prodaje	207.341	213.310
Prihod od aktiviranja učinaka	26.692	30.946
Povećanje vrednosti zaliha učinaka	12.819	16.716
Smanjenje vrednosti zaliha učinaka (-)	0	(15.052)
Ostali poslovni prihodi	157	2.240
Svega poslovni prihodi	247.009	248.160
POSLOVNI RASHODI		
Nabavna vrednost prodate robe	16	38
Troškovi materijala	121.945	121.739
Troškovi zarada, naknada zarada i ostali lični dohodci	81.410	75.821
Troškovi amortizacije i rezervisanja	17.152	9.206
Ostali poslovni rashodi	26.871	31.385
Svega poslovni rashodi	247.394	238.189
Poslovna dobit/(gubitak)	(385)	9.971
FINANSIJSKI PRIHODI	1.310	5.211
FINANSIJSKI RASHODI (-)	(3.846)	(15.750)
OSTALI PRIHODI	7.782	10.455
OSTALI RASHODI (-)	(2.504)	(5.860)
DOBIT/(GUBITAK) IZ REDOVNOG POSLOVANJA	2.447	4.027
NETO DOBITAK (GUBITAK) POSLOVANJA KOJI SE OBUSTAVLJA		(3.999)
DOBIT/(GUBITAK) PRE OPOREZIVANJA Porez na dobit	2.447	28
NETO DOBIT/(GUBITAK)	2.447	28

BILANS STANJA**AKTIVA****STALNA IMOVINA**

Nematerijalna ulaganja	121.812	104.392
Nekretnine, postrojenja i oprema	185.161	185.136

Sva stalna imovina **306.973** **289.528**

OBRTNA IMOVINA

Zalihe	47.177	28.222
Potraživanja	32.642	42.284
Gotovinski ekvivalenti i gotovina	97	3.081
PDV i aktivna vremenska razgraničenja	3.464	13.218

Svega obrtna imovina **83.380** **86.805**

POSLOVNA IMOVINA**Gubtak iznad visine kapitala**

390.353 **376.333**

UKUPNA AKTIVA

390.353 **376.333**

u hiljadama dinara

PASIVA**KAPITAL**

Osnovni i ostali kapital	188.092	188.092
Revalorizacione rezerve	17.689	17.689
Neraspoređeni dobitak	2.475	28
Gubitak (-)	(184.967)	(184.967)
Otkupljene sopstvene akcije (-)		

Svega kapital **23.289** **20.842**

DUGOROČNE OBAVEZE

Dugoročna rezervisanja		
Dugoročni krediti	1.133	6.652
Ostale dugoročne obaveze	22.434	22.921

Svega dugoročne obaveze **23.567** **29.573**

KRATKOROČNE OBAVEZE

Kratkoročne finansijske obaveze	183.632	176.320
Obaveze iz poslovanja	133.329	117.254
Ostale kratkoročne obaveze	24.363	23.769
Obaveze po osnovu PDV-a i javnih prih.	2.173	8.575

Svega kratkoročne obaveze **343.497** **325.918**

Odložene poreske obaveze**UKUPNA PASIVA**

390.353 **376.333**

1. Struktura prihoda od prodaje

	Jan – dec 2011	Jan – dec 2010
Prihodi od prodaje proizvoda	207.341	213.310
Prihodi od aktiviranja učinaka i robe	26.692	30.946
Prihodi od povećanja vrednosti zaliha	12.819	16.716
Prihodi od smanjenja vrednosti zaliha		(15.052)
	246.852	245.920

2. Troškovi materijala

	U hiljadama dinara	
	Januar-december 2011	Januar-december 2010
Troškovi materijala za izradu	84.801	91.173
Troškovi režijskog materijala	361	369
Troškovi električne energije	17.447	15.538
Ostali troškovi goriva i energije	19.337	14.659
	121.946	121.739

3. Troškovi zarada, naknada zarada i ostali lični rashodi

	U hiljadama dinara	
	Jan-dec. 2011	Jan – dec 2010
Troškovi bruto zarada i naknada zarada	63.853	56.606
Porezi i doprinosi na zarade	12.201	10.893
Naknade po osnovu ugovora	1.436	4.220
Otpremnine za odlazak u penziju i jubilarne nagrade	330	-
Putni troškovi i dnevnice	303	338
Troškovi prevoza na posao i sa posla	3.239	3.173
Ostali lični rashodi i naknade	48	591
UKUPNO	81.362	75.821

4. Troškovi amortizacije

	U hiljadama dinara	
	Jan-dec. 2011	Jan – dec 2010
Troškovi amortizacije	17.152	9.206

5. Ostali poslovni rashodi

	U hiljadama dinara	
	Jan-dec. 2011	Jan – dec 2010
Troškovi usluga na izradi učinaka	10.067	9.292
Troškovi PTT usluga	974	1.271
Troškovi ostalih transportnih usluga	4.590	6.192
Troškovi usluga održavanja	2.042	3.143
Troškovi carina		1.422
Troškovi reklame i propagande	103	0
Troškovi ostalih usluga	393	849
Troškovi revizije	150	150
Ostali troškovi neproizvodnih usluga	1.502	1.570
Troškovi reprezentacije	613	660
Troškovi premija osiguranja	653	386
Troškovi platnog prometa	785	1.028
Troškovi poreza i doprinosa	560	612

Komunalne usluge	1.793	2.191
Ostali nematerijalni troškovi	2.646	2.619
	26.871	31.385

6. Finansijski prihodi i rashodi

	U hiljadama dinara	
	Jan-dec. 2011	Jan – dec 2010
Pozitivne kursne razlike (MRS 21)	1.308	4.974
Ostali finansijski prihodi (MRS 8)	2	237
Rashodi kamata (MRS 23)	(1.208)	(2.375)
Negativne kursne razlike (MRS 21)	(2.638)	(13.375)
Neto finansijski rashodi	(2.536)	(10.539)

7. Nematerijalna ulaganja (MRS 38)

Nematerijalna ulaganja sastoje se od ulaganja u razvoj na programu pozicija za automobilsku industriju i iznose 25.452.207 din.

8. Nekretnine, postrojenja i oprema i ulaganja u razvoj (MRS 2)

Kretanja u toku 2011. godine na računima nekretnina, postrojenja i opreme bila su sledeća:

	Osnovačka ulaganja	Zemljište	Građevinski objekti	Oprema	Ukupno
Nabavna vrednost					
Stanje 01.01.2011	80.321	25.745	141.160	575.489	822.715
Nabavke u toku godine	25.452		2.465	11.466	39.383
Sredstava u pripremi	30.946				30.946
Stanje 31.12.2011	136.719	25.745	143.625	586.955	893.044
Ispravka vrednosti					
Stanje 01.01.2011	6.875		11.635	549.938	568.448
Amortizacija za 2011	8.032		3.551	6.039	17.622
Stanje 31.12.2011	14.907		15.186	555.977	586.070
Neotpisana vrednost	121.812	25.745	128.439	30.978	306.974

9. Zalihe (MRS 2)

	U hiljadama dinara	
	31.decembar '11	31.decembar '10
Sirovine i materijal	17.941	13.328
Nedovršena proizvodnja	3.638	5.276
Gotovi proizvodi	21.164	6.707
Roba	129	146
Ostalo (avansi)	4.305	2.765
UKUPNO	47.177	28.222

10. Potraživanja

Potraživanja se sastoje iz sledećih pozicija:

	U hiljadama dinara	
	31.decembar '11	31.decembar '10
Potraživanja od kupaca u zemlji	17.851	11.700
Potraživanja od kupaca u inostranstvu	14.453	30.266
Ostala potraživanja	0	318
Svega	32.304	42.284

11. PDV i aktivna vremenska razgraničenja

Ova pozicija se sastoji iz sledećih iznosa:

	U hiljadama dinara	
	31.decembar '11	31.decembar '10
Porez na dodatu vrednost	2.081	1.468
Unapred plaćeni troškovi	1.383	11.750
UKUPNO	3.464	13.218

12. Dugoročni krediti

Dugoročni krediti obuhvataju sledeće kredite:

	U hiljadama dinara	
	31.decembar '11	31.decembar '10
Obaveze koje se mogu konvertovati u kapital	22.434	22.618
Dugoročni kredit – Fond za razvoj	1.133	6.652
Ostale dugoročne obaveze – lizing	0	303
Ukupni dugoročni krediti	23.567	29.573

Dugoročni krediti uzeti su od Fonda za razvoj preuzimanjem obaveza PIO-a. Kamata je 4% na godišnjem nivou. Otplata je kvartalna prema planu otplate.

13. Kratkoročne finansijske obaveze

Kratkoročne finansijske obaveze obuhvataju obaveze po kreditima

	U hiljadama dinara	
	31.decembar '11	31.decembar '10
Kredit od Livnice Kikinda AI	132.309	125.809
Kredit od Livnice Kikinda AD	24.835	24.831
Kredit povezanih pravnih lica Cimos Kopar	1.202	1.202
UKUPNO	158.346	151.852

Kredit od Livnice Kikinda su odbreni na period od 12 meseci sa kamatnom stopom NBS na godišnjem nivou. Krediti od Cimosa Kopar zatvorice se kompenzacijom.

14. Obaveze iz poslovanja

Obaveze iz poslovanja na dan 31.decembar 2011 i 2010 godine obuhvataju sledeće:

	U hiljadama dinara	
	31.decembar '11	31.decembar '10
Primljeni avansi	569	884
Dobavljači u zemlji	41.730	62.388
Dobavljači u inostranstvu	91.030	53.982
UKUPNO	133.329	117.254

15. Ostale kratkoročne obaveze i PVR

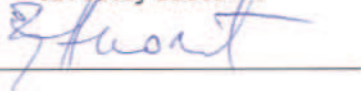
Ostale kratkoročne obaveze i PVR se sastoje od sledećih pozicija:

	U hiljadama dinara	
	31.decembar '11	31.decembar '10
Obaveze za bruto zarade	20.256	20.322
Obaveze za kamate	4.107	3.450
Ostale obaveze iz poslovnih odnosa	2.173	1.602
Obračunati (ukalkulisani) troškovi	0	6.970
UKUPNO	26.536	32.344


Srednji kurs utvrđen na međunabankarskom tržištu primenjen za predračun deviznih stanja pozicija bilansa stanja u dinare za :

	31.decembar '11	31.decembar '10
Kurs za 1 EUR	104,6409	105,4982

Izveštaj sastavio



Izveštaj odobrio





**A.D. Krušik Precizni liv
Mionica**

U skladu sa članom 50. Zakona o tržištu kapitala („Službeni glasnik broj 31/2011) i člana 3. Pravilnika o sadržini, formi i načinu objavljivanja godišnjig, polugodišnjih i kvartalnih izveštaja javnih društava (Službeni glasnik RS br. 14/2012) „Krušik Precizni liv“ AD iz Mionice objavljuje:

GODIŠNJI IZVEŠTAJ POSLOVANJA ZA 2011. GODINU

Mionica, april 2012

OPŠTI PODACI:

Poslovno ime	KRUŠIK PRECIZNI LIV AD		
Sedište i adresa	Mionica, Toplički put 11		
Matični broj	07262876		
PIB	101391433		
E-mail	Info.krusikprecizniliv@cimos.eu		
Web	www.krusik-precizniliv.com ; www.cimos.eu		
Delatnost	2452 Livenje čelika		
Broj zaposlenih	138		
Broj akcionara	365		
10 najvećih akcionara	Naziv akcionara	Broj akcija	Procenat učešća
	Cimos dd	161.243	85,7256
	Akcionarski fond AD Beograd	1.844	0,98037
	Livnica Kikinda Ai	1.000	0,05316
	Paramentić Radovan	133	0,07071
	Novaković Jovan	133	0,07071
	Simić Milan	132	0,07018
	Đurić Milojko	132	0,07018
	Obrenović Milan	129	0,06858
	Martinović Radiša	129	0,06858
Vujić Milorad	121	0,06433	
Broj izdatih akcija	188.092		
Vrednost osnovnog kapitala	188.092.000		
Naziv i sedište revizorske kuće koja je revidirala poslednji finansijski izveštaj	PKF doo, Novi Beograd, Palmira Toljatija 5/III		
Poslovno ime organizovanog tržišta na koje su uključene akcije	Beogradska berza, Novi Beograd, Omladinskih brigada 1		

OSNOVNI PODACI

- Preduzeće je osnovano 1962. godine u okviru preduzeća Krušik – Valjevo.
- Od 1980. godine nalazi se na sadašnjoj lokaciji u Mionici i od tada radi proizvode od preciznog liva tehnologijom po licenci firme PMI iz Klivlenda – USA.
- Dosadašnja proizvodnja pretežno je bila namenjena vojnoj industriji, a u manjem obimu tekstilnoj i automobilskoj industriji.
- Danas, preduzeće proizvodi odlivke pretežno za automobilsku industriju, a zatim za industriju naoružanja, poljoprivredne mašine, kompjutere, električne motore i sklopove, elektroniku, elektronske i elektro sisteme, prehrambenu industriju, gasne turbine, alatne mašine i pribore, medicinsku opremu i instrumente, opremu za procesnu industriju, optičku industriju, proizvodnju mernih instrumenata, industriju hidraulike i pneumatike, industriju tekstilnih i šivaćih mašina i sl.
- Savremenom tehnologijom proizvodi odlivke težine od 0.5g do 10kg.
- Preduzeće je organizovano kao akcionarsko društvo.
- Od 16.02.2007. je deo grupe CIMOS d.d. iz Kopra, Slovenija, koje je i većinski vlasnik preduzeća 86% preduzeća.
- Ulaskom novog vlasnika preduzeće je započelo sa intenzivnim aktivnostima za ulazak u automobilsku industriju te pripremom potrebnih projekata i infrastrukture u najširem smislu reči (oprema, kadrovi, metode...).

STALNA IMOVINA

Na dan 31.12.2011. godine poziciju nekretnine, postrojenja i oprema sačinjavaju sledeće pozicije:

Naziv pozicije	RSD 000		
	Nabavna vrednost	Ispravka vred.	Sadašnja vrednost
Nematerijalna ulaganja	136.719	14.907	121.812
Zemljište	25.745	0	25.745
Građevinski objekti	143.625	15.186	128.439
Postrojenja i oprema	586.955	555.977	30.978
Osnovna sredstva u pripremi	0	0	0
Ukupno	893.044	586.070	306.974

Pregled promena na poziciji nekretnine postrojenja i oprema tokom 2011. godine

NEKRETNINE, POSTROJENJA I OPREMA

Nekretnine, postrojenja i oprema u toku 2011. godine prikazane su u sledećoj tabeli:

	U RSD 000				
	Osnovačka ulaganja	Zemljište	Građevinski objekti	Oprema	Ukupno
Nabavna vrednost					
Stanje 01.01.2011	80.321	25.745	141.160	575.489	822.715
Nabavke u toku godine	25.452		2.465	11.466	39.383
Sredstava u pripremi	30.946				30.946
Stanje 31.12.2011	136.719	25.745	143.625	586.955	893.044
Ispravka vrednosti					
Stanje 01.01.2011	6.875		11.635	549.938	568.448
Amortizacija za 2011	8.032		3.551	6.039	17.622
Stanje 31.12.2011	14.907		15.186	555.977	586.070
Neotpisana vrednost	121.812	25.745	128.439	30.978	306.974

ZALIHE

	RSD 000	
	2011	2010
Gotovi proizvodi	21.164	6.707
Nedovršena proizvodnja	3.638	5.276
Materijal	16.411	12.069
Alat i inventar	1.530	1.258
Roba	129	146
Dati avansi	4.305	2.766
Ukupno	47.177	28.222

POTRAŽIVANJA

Potraživanja po osnovu prodaje se odnose na:

	2011.	<i>RSD 000</i> 2010.
Potraživanja od kupaca - povezanih pravnih lica	15.429	23.810
Potraživanja od kupaca u zemlji	12.039	11.774
Potraživanja od kupaca u inostranstvu	4.836	6.700
Ukupno	32.304	42.284

Najveća potraživanja od povezanih pravnih lica odnose se na potraživanja od Livnice Kikinda 5.590.421, Cimos dd Slovenija 4.374.457 i PPC Buzet 34.87.398

Od kupaca u zemlji najveća potraživanja su od preduzeća Zastava-Oružje Kragujevac iznose 6.253.665 din, Alfa Plam Ad Vranje 300.599 din...

Od kupaca u inostranstvu najveći udeo u potraživanju ima JCN Stalkomponenter Švedska 1.842.292 din, BCS SPA, Italija 857.196, , Trudbenik Doboj 463.493 din...

GOTOVINA I GOTOVINSKI EKVIVALENTI

Gotovinski ekvivalenti i gotovina se odnose na:

	2011.	<i>RSD 000</i> 2010.
Tekući (poslovni) računi	44	972
Devizna blagajna		
Devizni račun	52	2.109
Blagajna		
Ukupno	96	3.081

Društvo ima dinarske i devizne tekuće račune kod Bance Intese ad, Komercijalne banke i KBC banke. Najveći promet ostvaren je preko Banke Intesa ad Beograd.

OSNOVNI I OSTALI KAPITAL

Akcijski kapital Društva na dan 31. decembra 2011. godine se sastoji od 188.092 akcije nominalne vrednosti od RSD 1.000,00 po akciji.

Vlasnička struktura akcijskog kapitala Društva na dan 31. decembra 2011. godine je prikazana u narednoj tabeli:

	Broj akcija	%	<i>RSD 000</i>
Cimos d.d., Koper, Republika Slovenija	161.243	85,72	161.243
Akcijski fond	2.844	0,98	1.844
Livnica Kikinda Automobilska ind. Radnici	1.000	0,53	1.000
	24.005	12,77	24.005
	188.092	100,00	188.092

Društvo je u 2011. godini iskazalo dobitak u iznosu od RSD 2.446.649,99 din.

DUGOROČNE OBAVEZE

Dugoročne obaveze se odnose na:

	2011.	<i>RSD 000</i> 2010.
Dugoročni krediti u zemlji	1.133	6.652
Dugoročni krediti u inostranstvu	22.434	22.617
Ostale dugoročne obaveze	0	304
Ukupno	23.567	29.573

Obaveze po dugoročnim kreditima u zemlji u iznosu od RSD 1.133 hiljade se odnose na odobrene investicione kredite i kredite za ostale namene od "Fonda za razvoj Republike Srbije", Beograd.

Obaveze po dugoročnim kreditima u inostranstvu u iznosu od 22.434 hiljada dinara se odnose na obavezna investiciona ulaganja od strane kupca Cimos dd, Kopar iz Slovenije.

OBAVEZE IZ POSLOVANJA

KRATKOROČNE FINANSIJSKE OBAVEZE

Kratkoročne finansijske obaveze se odnose na:

	2011	<i>RSD 000</i> 2010
Kratkoročni krediti od matičnih i zavisnih preduzeća	158.358	151.853
Deo dugoročnih kredita koji dospeva do jedne godine	<u>25.274</u>	<u>24.467</u>
Ukupno	<u>183.632</u>	<u>176.320</u>

Kratkoročni krediti od matičnih i zavisnih preduzeća u iznosu od 158.358 hiljada dinara se odnose na kratkoročne zajmove dobijene od „Livnica Kikinda Automobilska industrija doo“, Kikinda i „Livnice Kikinda AD“ Kikinda

Deo dugoročnih obaveza u iznosu od RSD 25.274 hiljada u celosti se odnose na dugoročne obaveze prema Fondu za Razvoj koje dospevaju za naplatu u 2012. godini

OBAVEZE PREMA DOBAVLJAČIMA

Obaveze prema dobavljačima se odnose na:

	2011	<i>RSD 000</i> 2010.
Dobavljači - matična i zavisna preduzeća	97.875	58.797
Dobavljači u zemlji	28.483	50.968
Dobavljači u inostranstvu	<u>6.402</u>	<u>7.489</u>
Ukupno	<u>132.760</u>	<u>117.254</u>

Najveći deo obaveza prema dobavljačima matična i zavisna preduzeća odnose se na "Cimos France sas" Francuska iznosu od RSD 71.829 hiljade i „Cimos dd“ Slovenija RSD 11.896 hiljada.

Najveći deo obaveza prema dobavljačima u zemlji odnose se na: „JP Elektrodistribucija“ Valjevo RSD 9.155 hiljada, „Tehnoalat“ doo Valjevo RSD 1.084 hiljade, „Kovintrade doo“ Beograd RSD 904 hiljada.

Najveći deo obaveza prema dobavljačima u inostranstvu odnose se na: „Štore Steel doo“ Slovenija RSD 4.924 hiljada, „Tecnogroup“ doo Slovenija 601.560

POSLOVNI PRIHODI

Poslovni prihodi se odnose na:

	2011	<i>RSD 000</i> 2010.
Prihodi od prodaje proizvoda i usluga matičnim i zavisnim preduzećima	146.696	152.862
Prihod od prodaje proizvoda i usluga na inostranom tržištu	48.270	45.019
Prihod od prodaje proizvoda i usluga na domaćem tržištu	18.918	15.430
Prihodi od premija, subvencija		2.240
Smanjenje vrednosti zaliha nedovršene proizvodnje, gotovih proizvoda i nedovršenih usluga	12.819	16.716
Povećanje vrednosti zaliha nedovršene proizvodnje, gotovih proizvoda i nedovršenih usluga		(15.052)
Prihodi od aktiviranja učinaka	26.969	30.946
Ukupno	253.672	248.160

TROŠKOVI MATERIJALA

	2011.	<i>RSD 000</i> 2010.
Tr. materijala za izradu	84.801	91.172
Tr. ostalog materijala (režijskog)	361	369
Tr. goriva i energije	36.784	30.197
Ukupno	121.946	121.378

OSTALI POSLOVNI RASHODI POSLOVNI RASHODI

Poslovni rashodi se odnose na

	2011.	<i>RSD 000</i> 2010.
Troškovi transporta	4.608	6.192
Troškovi proizvodnih usluga	9.976	9.292
Troškovi održavanja	7.589	7.445
Troškovi propagande	146	0
Troškovi neproizvodnih usluga	2.865	3.402
Naknade troškova radnika	1.773	5.036
Troškovi zarada	79.675	70.725
Troškovi platnog prometa	801	1.028
Osiguranje	695	432

Troškovi reprezentacije	628	779
Amortizacija i zakupnine	17.157	9.206
Ostali troškovi	5.937	3.236
Nabavna vrednost prodate robe	2	38
Ukupno	131.852	116.811

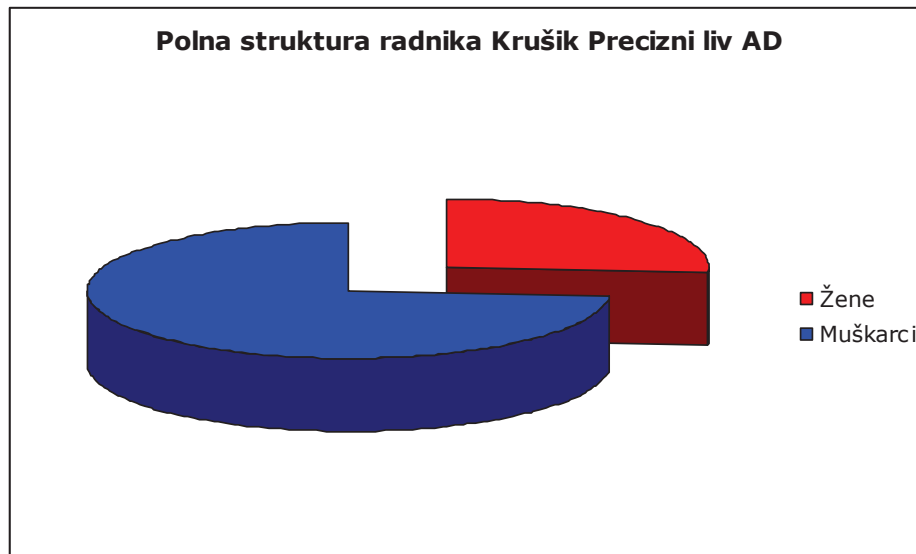
POSLOVNI REZULTAT I RASPODELA

BILANS USPEHA za 2011. i 2010. godinu

	<i>RSD 000</i>	
	2011	2010.
Poslovni prihodi	247.009	248.160
Poslovni rashodi	(247.394)	(238.189)
POSLOVNI DOBITAK/(GUBITAK)	(385)	9.917
Finansijski prihodi	1.310	5.211
Finansijski rashodi	(3.846)	(15.750)
Ostali prihodi	7.782	10.455
Ostali rashodi	(2.504)	(5.860)
DOBIT/(GUBITAK) PRE OPOREZIVANJA	2.447	28
Porez na dobit	-	-
Odloženi poreski rashodi perioda	-	-
Odloženi poreski prihodi perioda	-	-
DOBIT/(GUBITAK)	2.447	28

A.D KRUŠIK PRECIZNI LIV MIONICA**Broj radnika NA DAN 31.12.2011.**

A.D KRUŠIK PRECIZNI LIV UKUPNO	138	100,00%
Žene	34	25%
Muškarci	104	75%

**A.D. KRUŠIK PRECIZNI LIV MIONICA****KVALIFIKACIONA I STAROSNA STRUKTURA**

Kvalifikaciona struktura	A.D. KRUŠIK PRECIZNI LIV MIONICA	Udeo
NK	40	29%
PK	7	5%
KV	51	37%
SSS	21	15%
VKV	2	1%
VS	6	4%
VSS	11	8%
UKUPNO	138	100,00%


AD KRUŠIK PRECIZNI LIV MIONICA

Rezultat poslovnja za 2011. godinu

Finansijski pokazatelji (RSD)	Iznos
PRIHODI IZ POSLOVANJA	247.009.471
Troškovi zarada i naknada	81.410.284
Amortizacija i zakupnine	17.151.576
RASHODI IZ POSLOVANJA	247.394.138
UKUPNI REZULTAT IZ POSLOVANJA	-384.667
DODANA VREDNOST	98.177.193
Broj zaposlenih radnika	138
Prihodi iz poslovanja po radniku	1.789.924
Dodana vrednost po radniku	711.429
Troškovi poslovanja po radniku	1.792.711
Troškovi zarada po radiku	589.930
Rezultat iz poslovanja po radniku	-2.787


IZRADIO

Đorđe Nikolić



Generalni direktor

Ivan Filipović



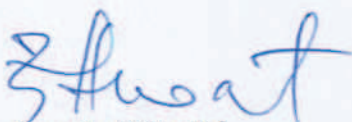
IZJAVA

Lica odgovornih za sastavljanje godišnjih finansijski izveštaja


U preduzeću „Krušik Precizni liv“ AD Mionica, lica odgovorna za sastavljanje godišnjih finansijski izveštaja su: Ivan Filipović, Generalni direktor, Đorđe Nikolić, šef računovodstva.

Izjavljujemo da je godišnji finansijski izveštaji za 2011. godinu društva Krušik Precizni liv AD, prikazuju istinito i objektivno, po svim materijalno značajnim pitanjima, finansijsku poziciju društva, kao i rezultate njegovog poslovanja i tokove gotovine, za godinu završenu 31.12.2011., u skladu sa računovodstvenim propisima važećim u Republici Srbiji, zasnovanim na Zakonu o računovodstvu i reviziji („Službeni glasnik Republike Srbije“, br. 46/2006 i 111/2009).

Mi verujemo da su navedeni finansijski izveštaji sastavljeni uz primenu odgovarajućih računovodstvenih standarda finansijskog izveštavanja i da istinito i objektivno prikazuju finansijsku poziciju, rezultate poslovanja, podatke o imovini, obavezama, dobitima i gubicima, promenama na kapitalu i tokove gotovine Društva.


Đorđe Nikolić
Šef računovodstva



Ivan Filipović
Generalni direktor


IZJAVA

Odluka o raspodeli dobitka biće usvojena na narednoj sednici Skupštine društva, koja je planirana da se održi u junu 2012.


Ivan Filipović
Generalni direktor
Krušik Precizni Liv AD Mionica



IZJAVA

Izveštaj revizora i finansijski izveštaj za 2011. godinu društva Krušik Precizni liv AD Mionica, biće usvojen za narednoj sednici Skupštine akcionara planiranoj za jun 2012.


Ivan Filipović
Generalni direktor AD
Krušik Precizni liv AD Mionica

